



## **Výročná správa 2023**

ContiTech Vibration Control Slovakia s.r.o.



# Obsah >

<b>Príhovor</b>	<b>2</b>
<b>Profil spoločnosti</b>	<b>5</b>
<b>System manažérstva kvality</b>	<b>7</b>
<b>Životné prostredie</b>	<b>8</b>
<b>Výskum a vývoj</b>	<b>11</b>
<b>Personálny manažment</b>	<b>13</b>
<b>Správa audítora o overení účtovnej závierky</b>	<b>14</b>
<b>Účtovná závierka k 31. decembru 2023</b>	<b>18</b>
<b>Informácie o vývoji a stave spoločnosti</b>	<b>50</b>
<b>Udalosti osobitného významu, ktoré nastali po 31.12.2023</b>	<b>52</b>
<b>Dodatok správy nezávislého audítora týkajúci sa výročnej správy</b>	<b>54</b>

## > **Vážení spoločníci, vážení obchodní partneri, vážení zamestnanci,**

rok 2023 bol pre spoločnosť ContiTech Vibration Control Slovakia s.r.o. rokom plným výziev. V kontexte globálnej ekonomickej situácie, ktorá ovplyvnila automobilový priemysel, sme sa museli prispôbiť mnohým zmenám a nepredvídateľným okolnostiam. Napriek týmto výzvam sme dokázali udržať našu pozíciu v oblasti gumokovových výrobkov, ktoré eliminujú vibrácie, či už v automobilovom alebo všeobecnom priemysle.

Ekonomická neistota, rastúce náklady na suroviny a energetické zdroje, ako aj narušené dodávateľské reťazce, nás prinútili hľadať nové a inovatívne riešenia. Naša schopnosť rýchlo reagovať na tieto zmeny a prispôbiť sa novým podmienkam bola kľúčová, avšak aj napriek tomu sa situácia nezaobišla bez rán a jaziev na finančných výsledkoch spoločnosti. Napriek tomu, že sme dosiahli historicky najvyššie tržby, ceny materiálov a nestabilita v dodávateľskom reťazci nám spôsobili značné viacnáklady oproti predošlým obdobiam.

Žijeme vo svete VUCA, vo svete, ktorý je charakterizovaný volatilitou (Volatility), neistotou (Uncertainty), komplexnosťou (Complexity) a nejednoznačnosťou (Ambiguity). V posledných rokoch globálne udalosti, ako sú ekonomické krízy, technologické inovácie a geopolitické napätia, výrazne ovplyvňujú podnikateľské prostredie. VUCA svet vyžaduje od našej spoločnosti vysokú mieru adaptability a flexibilitu, aby sme mohli efektívne reagovať na rýchlo sa meniace podmienky. Pre ContiTech Vibration Control Slovakia s.r.o. to znamená neustále inovovať, optimalizovať interné procesy a byť pripravení na nepredvídateľné výzvy, ktoré môžu ovplyvniť naše operácie a trhy, na ktorých pôsobíme. S týmto odhodlaním sme sa pustili do roku 2024.

Napriek tomu, že sme rok 2023 uzavreli v účtovnej strate, chcel by som poďakovať všetkým našim zamestnancom za ich tvrdú prácu, odhodlanie a flexibilitu. Bez vášho úsilia by sme sa s výzvami, ktoré rok 2023 priniesol vysporiadali oveľa ťažšie.







## > Profil spoločnosti

Spoločnosť ContiTech Vibration Control Slovakia s.r.o. vznikla ako dcérska spoločnosť v rámci nemeckého koncernu Continental AG dňa 12.03.2002. Sídlo spoločnosti je od jej vzniku v Dolných Vesteniciach, v obci s 2 500 obyvateľmi, ktorá sa nachádza na hranici okresov Prievidza, Partizánske a Bánovce nad Bebravou. Spoločnosť sa významne rozrástla na prelome rokov 2005/2006, kedy otvorila svoj druhý závod v neďalekom meste Partizánske. Koncom roka 2013 sa celá výrobná skupina presunula z Partizánskeho späť do Dolných Vesteníc, do novopostavenej výrobnéj haly. Odvtedy spoločnosť neustále organicky rástla. Okrem nových projektov v spolupráci s viacerými zákazníkmi si spoločnosť v roku 2019 rozšírila svoje kompetencie aj vďaka akvizícii "Anti-Vibračných Systémov" spoločnosti Cooper Standard.

ContiTech Vibration Control Slovakia s.r.o. sa zaoberá výrobou gumových výrobkov a výrobkov z plastických hmôt a ich spájaním s inými materiálmi, hlavne kovmi. Ako spojenie „vibration control“ z názvu spoločnosti napovedá, naše sofistikované výrobky slúžia na tlmenie vibrácií a hluku v automobilovom a strojárskom priemysle.

Na Slovensku ContiTech Vibration Control Slovakia s.r.o. vyrába pre tri segmenty:

- > Damping and Transmission Solutions,
- > Precision Sealing Solutions,
- > Industrial Solutions.

Vývojový a výrobný cyklus v ContiTech Vibration Control Slovakia s.r.o. neustále napreduje, s cieľom dodávať na trh spoľahlivé výrobky vysokej kvality, účinné v boji proti nežiaducim vibráciám a hluku.

Kvalitu výrobkov dokáže spoločnosť preukázať nielen početnými certifikátmi, ale i spokojnosťou svojich zákazníkov, s ktorými rozvíja dlhodobú spoluprácu, s cieľom spoločného rastu. ContiTech Vibration Control Slovakia s.r.o. je okrem iného subdodávateľom tých najvýznamnejších producentov automobilového priemyslu, pričom je to práve automobilový priemysel, v ktorom sa dôraz na kvalitu kladie dvojnásobne.



## > Systém manažérstva kvality

Naším cieľom je vytvárať udržateľné hodnoty takým konaním, ktoré je v súlade so zákonnými a ďalšími záväznými požiadavkami ako aj našou sociálnou, ekonomickou a ekologickou zodpovednosťou.

V roku 2023 sme úspešne pokračovali v plnení stanovenej dlhodobej firemnej stratégie, ktorá je definovaná na dlhšie obdobie. Spolupráca s našimi zákazníkmi nás aj v uplynulom roku posúvala ďalej. Úspešne sme vyvinuli nové produkty, ktoré boli v našom závode otestované ako prototypy a neskôr zavedené do sériovej výroby.

Projektom pre zlepšenie kvality a systému kvality sme sa venovali celý rok. Zaškoľovali sme našich zamestnancov, aby dokázali v každodennej praxi riešiť rôzne problémy vždy štandardnými postupmi. Štandardizácia bola, je a aj bude pre nasledujúce obdobie veľmi dôležitá (očakávame zlepšenú efektívnosť, lepšie nakladanie so zdrojmi). Dôsledkom týchto projektov náš závod dosahuje výborné výsledky pri zákaznických a certifikačných auditoch, ktoré sme obstáli vždy s najvyšším hodnotením. Výsledok sa snažíme udržiavať každý rok, čo sa nám darí.

Vynikajúci výsledok externej kvality išiel ruka v ruku so znížením interného odpadu v produkcii, čo viedlo k menšiemu zaťaženiu životného prostredia. Spoločnosť tým potvrdila oprávnenú pozíciu na trhu a absolvovala všetky recertifikačné audity aj z oblasti environmentu, bezpečnosti, využívania energií a to taktiež s veľmi dobrými výsledkami.

## > Životné prostredie

Do našich procesov neustále integrujeme problematiku životného prostredia. Obmedzujeme potenciálne nebezpečenstvá a riziká voči životnému prostrediu počas životného cyklu výrobku a redukovujeme akýkoľvek negatívny dopad na životné prostredie.

Systematicky identifikujeme, analyzujeme a vyhodnocujeme spotrebu energie, vody, surovín a zásob, ako aj ďalších parametrov podstatných pre životné prostredie. Na základe odvodených ukazovateľov tak zlepšujeme naše životné prostredie, vrátane výstupov súvisiacich s energiou.

Vyberáme si dodávateľov na základe ich záväzku voči záležitostiam týkajúcich sa životného prostredia, priebežne vyhodnocujeme ich výkon a zlepšovanie. Pri vývoji produktov a postupov sa riadime aspektmi životného prostredia. Venujeme pozornosť zvýšeniu povedomia o dôležitosti ochrany životného prostredia pravidelným preškolením zamestnancov a informujeme ich o dosiahnutých výsledkoch.

Realizujeme interné audity environmentálneho manažérskeho systému podľa normy STN EN ISO 14001, v súlade s programom auditov IATF 16949. Počas nich identifikujeme príležitosti na zlepšenie a tie následne implementujeme.

Patričnú pozornosť venujeme aj opatreniam zameraným na znižovanie odpadovosti, eliminujeme spotrebu plastových obalov. Vzniknutý odpad dôsledne zhromažďujeme, separujeme, uskladňujeme a následne ho nechávame likvidovať. Spoločnosti, ktoré pre nás odpad odvážajú a likvidujú sú pravidelne podrobené našej kontrole. Všetky tieto externé firmy musia mať platnú akreditáciu.

O tom, že si svoje povinnosti plníme skutočne zodpovedne svedčí i skutočnosť, že sme ani v roku 2023 nemali zaznamenaný žiadny priestupok a ani porušenie zákona. Naším cieľom je pokračovať v tomto smere a znižovať celkovo odpady, prípadne zabezpečiť ich druhotné spracovanie.







## > Výskum & vývoj

Rok 2023 sa aj na oddelení výskumu a vývoja môže považovať za rok zmien. Najväčšou pozitívnou zmenou pre zamestnancov bolo januárové sťahovanie sa do moderných kancelárskych priestorov. Týmto sťahovaním sa ukončilo pracovné provizórium, ktoré vzniklo po rozhodnutí rozšíriť kapacity tohto oddelenia. Nové kancelárie ponúkajú okrem priestorovo veľkorysého a príjemného pracovného miesta aj funkčne moderné prvky v oblasti udržateľnosti, napr. vo využívaní rekuperácie.

Nové office priestory vytvorili 44 miest na prácu, pribudli nám 3 miestnosti na meetingy, ale aj oddychová zóna – kuchynka a vynovené sociálne zariadenia. Aby sa vytvorené pracovné priestory zaplnili novými zamestnancami, od začiatku roka prebiehal nábor nových zamestnancov. Tí postupne obsadzovali nové voľné priestory. Na konci roka 2023 sa na novo vybudovanom oddelení spoločne na práci podieľalo 44 zamestnancov zohľadňujúc aplikovaný vývoj, prototypové centrum, testovacie centrum a výskum a vývoj.

Počas roka sa postupne sťahovali v rámci projektu Leap testovacie a prototypové zariadenia v troch fázach. Najprv sa v apríli premiestnili prototypové zariadenia z Hannoveru, následne v júli testovacie zariadenia z Rennes a Hannoveru až napokon v septembri zvyšok prototypových zariadení opäť z Hannoveru. Týmto presunom zariadení sa v Dolných Vestenicich mohlo spustiť vynovené testovacie centrum, ktoré spĺňa najvyššie štandardy. Zároveň je to najväčšie testovacie centrum v Európe pre výrobky oblasti Damping & Transmission Solutions (DTS) s kapacitou podporovať všetky ostatné centrá v rámci podnikateľskej jednotky OESL.

Koncom roka 2023 sa do prevádzky uviedlo aj očakávané prototypové centrum. V moderných priestoroch sa začali zhotovovať prototypy pre ostatné európske vývojové centrá v rámci DTS v Hannoveri a Rennes.

Aj v roku 2023 sa o aktivitách a možnosti zamestnania na našom oddelení mohli dozvedieť študenti na univerzitách v Žiline, Bratislave a v Košiciach v rámci Dní príležitosti IAESTE.

V roku 2024 budeme pokračovať v práci na neukončených projektoch pre najvýznamnejších hráčov automobilového priemyslu. Budeme pokračovať v dovybavovaní a rozbiehaní prototypového centra ako aj testovacieho centra. Bude to rok, ktorý prinesie určité výzvy, hľadanie nových príležitostí, zefektívňovanie procesov a ďalšie budovanie centier, kde sa nielen dobre pracuje zamestnancom, ale ktoré aj odovzdáva kvalitnú prácu zákazníkom v najvyššej možnej miere a včas.



## > Personálny manažment

ContiTech Vibration Control Slovakia, s.r.o. zamestnávala ku dňu 31.12.2023 spolu 671 zamestnancov a 4 študentov duálneho vzdelávania. Priemerný vek zamestnancov sa znížil o 1 rok na úroveň 42 rokov, čo bolo spôsobené najmä výhodnými podmienkami pre nástup na predčasný dôchodok. Počas roka naša spoločnosť využila len jedného zamestnanca sprostredkované cez agentúru dočasného zamestnávania. Fluktuácia v roku 2023 ostala oproti predošlému roku na približne rovnakej úrovni, 7%.

Medzi hlavné priority patrí rozvoj zamestnancov. Na tento účel bolo v 2023 vynaložených takmer 104 tis. €. Nárast oproti predošlému roku nastal aj v dôsledku rozšírenia nášho vývojového centra. Podstatnú časť však tvorili aj výučba cudzích jazykov a rozvojové programy. Aj v roku 2024 budeme pokračovať v trende zvyšovania kvalifikácie zamestnancov.

Spoločnosť v roku 2023 poskytla zamestnancom viaceré finančné benefity, ako napr. dochádzkový bonus vo výške 100€ mesačne, resp. 150€ od 06/2023 pri nulovej absencii v danom mesiaci. Pri nulovej absencii sa taktiež poskytol deň dovolenky navyše. Spoločnosť prispievala na doplnkové dôchodkové sporenie sumu 25€, resp. 2,4% z vymeriavacieho základu pre dôchodkové poistenie u zamestnancov s výkonom práce na rizikových pracoviskách. Od 04/2023 sa suma zvýšila na 27€, resp. 2,6%. V neposlednom rade spoločnosť každoročne odmeňuje aj svojich verných zamestnancov v podobe vernostného bonusu ako i zamestnancov oslavujúcich životné jubileum. Tradíciou je každoročný plošný nárast miezd, ktorý v súlade s platnou Kolektívnou zmluvou pre uvedený rok bol na úrovni 11%. V roku 2023 sa rozpustil 13. a 14. plat do základnej mzdy a dochádzkového bonusu (pôvodne oba platy boli vyplácané vo výške 75% zo základnej mzdy). V súlade s legislatívou poskytujeme príspevok na rekreáciu. Na stravu prispievame nad rámec zákona. Poskytované sú aj nefinančné benefity v podobe jazykových kurzov, flexibilného pracovného času, či práce z domu pokiaľ to povaha práce umožňuje. Portfólio benefitov plánuje spoločnosť v roku 2024 ďalej upravovať s cieľom byť konkurencieschopnou na trhu práce.

# > Správa audítora o overení účtovnej závierky k 31. decembru 2023



## Správa nezávislého audítora

Spoločníkom a konateľom spoločnosti ContiTech Vibration Control Slovakia s.r.o.:

### Náš názor

Podľa nášho názoru vyjadruje účtovná závierka objektívne vo všetkých významných súvislostiach finančnú situáciu spoločnosti ContiTech Vibration Control Slovakia s.r.o. (ďalej len „Spoločnosť“) k 31. decembru 2023 a výsledok hospodárenia Spoločnosti za rok, ktorý sa k uvedenému dátumu skončil, v súlade so zákonom č. 431/2002 Z.z. o účtovníctve v znení neskorších predpisov (ďalej len „Zákon o účtovníctve“).

### Čo sme auditovali

Účtovná závierka Spoločnosti obsahuje:

- súvahu k 31. decembru 2023,
- výkaz ziskov a strát za rok, ktorý sa k uvedenému dátumu skončil a
- poznámky k účtovnej závierke, ktoré obsahujú významné účtovné zásady a účtovné metódy a ďalšie vysvetľujúce informácie.

### Východisko pre náš názor

Náš audit sme uskutočnili v súlade s Medzinárodnými audítorskými štandardmi. Naša zodpovednosť vyplývajúca z týchto štandardov je ďalej opísaná v časti našej správy Zodpovednosť audítora za audit účtovnej závierky.

Sme presvedčení, že audítorské dôkazy, ktoré sme získali, sú dostatočným a vhodným východiskom pre náš názor.

### Nezávislosť

Od Spoločnosti sme nezávislí v zmysle Medzinárodného etického kódexu pre účtovných odborníkov (vrátane Medzinárodných štandardov nezávislosti), ktorý vydala Rada pre medzinárodné etické štandardy účtovníkov (ďalej „Kódex IESBA“), ako aj v zmysle ustanovení zákona č. 423/2015 o štatutárnom audite a o zmene a doplnení zákona č. 431/2002 Z. z. o účtovníctve v znení neskorších predpisov (ďalej „Zákon o štatutárnom audite“) týkajúcich sa etiky, ktoré sa vzťahujú na náš audit účtovnej závierky v Slovenskej republike. Splnili sme aj ostatné povinnosti týkajúce sa etiky, ktoré na nás kladie Zákon o štatutárnom audite a Kódex IESBA.

### Správa k ostatným informáciám vrátane výročnej správy

Štatutárny orgán je zodpovedný za ostatné informácie. Ostatné informácie pozostávajú z výročnej správy (ale neobsahujú účtovnú závierku a našu správu audítora k nej), ktoré budú k dispozícii po dátume vydania našej správy audítora.

Náš názor na účtovnú závierku sa nevzťahuje na ostatné informácie.

PricewaterhouseCoopers Slovensko, s.r.o., Karadžičova 2, 815 32 Bratislava, Slovak Republic  
T: +421 259 350 111, [www.pwc.com/sk/en](http://www.pwc.com/sk/en)

The firm's ID No.: 35 739 347. The firm is registered in the Commercial Register of Bratislava III City Court, Ref. No.: 16817/B, Section: Sro. IČO spoločnosti je 35 739 347. Spoločnosť je zapísaná v Obchodnom registri Mestského súdu Bratislava III, pod Vložkou č.: 16817/B, Oddiel: Sro.



V súvislosti s našim auditom účtovnej závierky je našou zodpovednosťou prečítať si ostatné informácie, ktoré sú definované vyššie, keď nám budú dostupné, a pritom zvážiť, či sú tieto ostatné informácie významne nekonzistentné s účtovnou závierkou alebo s našimi poznatkami získanými počas auditu, alebo či máme iný dôvod sa domnievať, že sú významne nesprávne.

V súvislosti s výročnou správou tiež posúdime, či obsahuje zverejnenia požadované Zákonom o účtovníctve, keď nám bude k dispozícii. Uvedené bude tiež zahŕňať kontrolu konzistentnosti výročnej správy za rok, za ktorý je účtovná závierka pripravená, s účtovnou závierkou, a či výročná správa bola pripravená v súlade so Zákonom o účtovníctve.

Okrem toho bude naša aktualizovaná správa obsahovať buď konštatovanie, že v tomto smere neexistujú zistenia, ktoré by sme mali uviesť, alebo v nej vymenujeme významné nesprávnosti, ktoré sme identifikovali vo výročnej správe na základe našich poznatkov o Spoločnosti a situácii v nej, ktoré sme získali počas nášho auditu.

Ak pri prečítaní výročnej správy zistíme, že obsahuje významné nesprávnosti, je našou povinnosťou to komunikovať štatutárnemu orgánu.

### Zodpovednosť štatutárneho orgánu za účtovnú závierku

Štatutárny orgán je zodpovedný za zostavenie a objektívnu prezentáciu tejto účtovnej závierky v súlade so Zákonom o účtovníctve a za internú kontrolu, ktorú štatutárny orgán považuje za potrebnú pre zostavenie účtovnej závierky, ktorá neobsahuje významné nesprávnosti, či už v dôsledku podvodu alebo chyby.

Pri zostavovaní účtovnej závierky je štatutárny orgán zodpovedný za posúdenie toho, či je Spoločnosť schopná nepretržite pokračovať vo svojej činnosti, za zverejnenie prípadných okolností súvisiacich s pokračovaním Spoločnosti v činnosti, ako aj za zostavenie účtovnej závierky za použitia predpokladu pokračovania v činnosti v dohľadnej dobe, ibaže by štatutárny orgán buď mal zámer Spoločnosť zlikvidovať alebo ukončiť jej činnosť, alebo tak bude musieť urobiť, pretože realisticky inú možnosť nemá.

### Zodpovednosť audítora za audit účtovnej závierky

Naším cieľom je získať primerané uistenie o tom, či účtovná závierka ako celok neobsahuje významné nesprávnosti, či už v dôsledku podvodu alebo chyby, a vydať správu audítora, ktorá bude obsahovať náš názor. Primerané uistenie je uistenie vysokého stupňa, ale nie je zárukou toho, že audit vykonaný podľa Medzinárodných audítorských štandardov vždy odhalí významné nesprávnosti, ak také existujú. Nesprávnosti môžu vzniknúť v dôsledku podvodu alebo chyby a za významné sa považujú vtedy, ak by sa dalo odôvodnene očakávať, že jednotlivito alebo v úhrne by mohli ovplyvniť ekonomické rozhodnutia používateľov, uskutočnené na základe účtovnej závierky.

Počas celého priebehu auditu uplatňujeme odborný úsudok a zachováваме profesionálny skepticizmus ako súčasť auditu podľa Medzinárodných audítorských štandardov. Okrem toho:

- Identifikujeme a posudzujeme riziká výskytu významných nesprávností v účtovnej závierke, či už v dôsledku podvodu alebo chyby, navrhujeme a uskutočňujeme audítorské postupy, ktoré reagujú na tieto riziká, a získavame audítorské dôkazy, ktoré sú dostatočné a vhodné na to, aby tvorili východisko pre náš názor. Riziko neodhalenia významnej nesprávnosti, ktorá je výsledkom podvodu, je vyššie než v prípade nesprávnosti spôsobenej chybou, pretože podvod môže znamenať tajnú dohodu, falšovanie, úmyselné opomenutie, nepravdivé vyhlásenie alebo obídenie internej kontroly.
- Oboznamujeme sa s internými kontrolami relevantnými pre audit, aby sme mohli navrhnúť audítorské postupy, ktoré sú za daných okolností vhodné, ale nie za účelom vyjadrenia názoru na efektívnosť interných kontrol Spoločnosti.



- Hodnotíme vhodnosť použitých účtovných zásad a účtovných metód a primeranosť účtovných odhadov a s nimi súvisiacich zverejnených informácií zo strany štatutárneho orgánu.
- Vyhodnocujeme, či štatutárny orgán v účtovníctve vhodne používa predpoklad nepretržitého pokračovania v činnosti a na základe získaných auditorských dôkazov aj to, či existuje významná neistota v súvislosti s udalosťami alebo okolnosťami, ktoré by mohli významne spochybniť schopnosť Spoločnosti nepretržite pokračovať v činnosti. Ak dospejeme k záveru, že takáto významná neistota existuje, sme povinní upozorniť v našej správe audítora na súvisiace informácie uvedené v účtovnej závierke alebo, ak sú tieto informácie nedostatočné, sme povinní modifikovať náš názor. Naše závery vychádzajú z auditorských dôkazov získaných do dátumu vydania správy audítora. Budúce udalosti alebo okolnosti však môžu spôsobiť, že Spoločnosť prestane pokračovať v nepretržitej činnosti.
- Hodnotíme celkovú prezentáciu, štruktúru a obsah účtovnej závierky, vrátane informácií v nej uvedených, ako aj to, či účtovná závierka zachytáva uskutočnené transakcie a udalosti spôsobom, ktorý vedie k ich vernému zobrazeniu.

So štatutárnym orgánom komunikujeme okrem iných záležitostí plánovaný rozsah a časový harmonogram auditu a významné zistenia z auditu, vrátane významných nedostatkov v interných kontrolách, ktoré identifikujeme počas nášho auditu.

PricewaterhouseCoopers Slovensko, s.r.o.  
Licencia SKAU č. 161

10. júla 2024  
Bratislava, Slovenská republika

Ing. Marián Vrchovský, FCCA  
Licencia UDVA č. 1156





# > Účtovná zvierka k 31. decembru 2023

ÚČ POD

## ÚČTOVNÁ ZÁVIERKA

podnikateľov v podvojnóm účtovníctve zostavená  
k 31. 12. 2023

Daňové identifikačné číslo

2 0 2 0 0 8 0 1 7 2

Účtovná zvierka

- riadna  
 - mimoriadna  
 - priebežná

Účtovná jednotka

- malá  
 - veľká

Za obdobie

mesiac		rok	
od	0 1	2 0	2 3
do	1 2	2 0	2 3

IČO

3 6 3 2 2 7 9 2

SK NACE

2 2 . 1 9 . 0

(vyznačí sa )

Bezprostredne  
predchádzajúce  
obdobie

mesiac		rok	
od	0 1	2 0	2 2
do	1 2	2 0	2 2

Priložené súčasťou účtovej zvierky

Súvaha (Úč POD 1-01) (v celých eurách)     Výkaz ziskov a strát (Úč POD 2-01) (v celých eurách)     Poznámky (Úč POD 3-01) (v celých eurách alebo eurocentoch)

Obchodné meno (názov) účtovnej jednotky

ContiTech Vibration Control Slovakia  
s.r.o.

Sídlo účtovnej jednotky, ulica a číslo

Gumárenská 395 / 19

PSČ

9 7 2 2 3

Obec

Doľné Vestenice

Označenie obchodného registra a číslo zápisu obchodnej spoločnosti

Okresný súd Trenčín  
oddiel Sro, vložka 13137 / R



Telefónne číslo

0 0 4 6 / 5 1 7 7 1 0 3

Faxové číslo

E-mailová adresa

lubomir.kovacic@continental.com

Zostavená dňa:  27/06/2024	Schválená dňa:  12/08/2024	Podpisový záznam štatutárneho orgánu účtovnej jednotky alebo člena štatutárneho orgánu účtovnej jednotky alebo podpisový záznam fyzickej osoby, ktorá je účtovnou jednotkou:   Ing. L. Kováčik  Ing. L. Križančík
----------------------------------	----------------------------------	--

DIČ: 2020080172		IČO: 36322792		Súvaha Úč FOD 1-01		
Ozna- čenie a	STRANA AKTÍV  b	Číslo riadku c	Bežné účtovné obdobie			Bezprostredne predchádzajúce účtovné obdobie
			1		2	3
			Brutto-časť 1	Korekcia-časť 2	Netto	Netto
	<b>Spolu majetok r. 02 + r. 33 + r. 74</b>	<b>01</b>	109 531 407	44 788 036	64 743 371	65 119 480
<b>A.</b>	<b>Neobežný majetok r. 03 + r. 11 + r. 21</b>	<b>02</b>	70 327 613	43 115 618	27 211 995	29 361 556
<b>A.I.</b>	<b>Dlhodobý nehmotný majetok súčet (r. 04 až r. 10)</b>	<b>03</b>	10 541 291	5 824 808	4 716 483	5 823 670
A.I.1.	Aktívované náklady na vývoj (017) - /072, 091A/	04	0	0	0	0
2.	Softvér (013) - /073, 091A/	05	570 135	562 253	7 882	7 162
3.	Oceniteľné práva (014) - /074, 091A/	06	9 971 156	5 262 555	4 708 601	5 816 508
4.	Goodwill (015) - /075, 091A/	07	0	0	0	0
5.	Ostatný dlhodobý nehmotný majetok (019, 01X) - /079, 07X, 091A/	08	0	0	0	0
6.	Ostarávaný dlhodobý nehmotný majetok (041) - /093/	09	0	0	0	0
7.	Poskytnuté preddávky na dlhodobý nehmotný majetok (051) - /095A/	10	0	0	0	0
<b>A.II.</b>	<b>Dlhodobý hmotný majetok súčet (r. 12 až r. 20)</b>	<b>11</b>	59 786 322	37 290 810	22 495 512	23 537 886
A.II.1.	Fazemky (031) - /097A/	12	1 034 969		1 034 969	802 446
2.	Stavby (021) - /081, 092A/	13	12 037 302	3 464 426	8 572 876	7 289 880
3.	Samostatné hmotné veci a súbory hmotných vecí (022) - /082, 092A/	14	42 039 601	30 475 229	11 564 372	11 851 171
4.	Pestovateľské celky trvalých porastov (025) - /085, 092A/	15	0	0	0	0
5.	Základné sklado a ľužné zvieratá (026) - /086, 092A/	16	0	0	0	0
6.	Ostatný dlhodobý hmotný majetok (029, 02X, 032) - /089, 08X, 092A/	17	3 365 017	3 351 155	13 862	85 042
7.	Ostarávaný dlhodobý hmotný majetok (042) - /094/	18	844 133		844 133	3 354 547
8.	Poskytnuté preddávky na dlhodobý hmotný majetok (052) - /095A/	19	465 300	0	465 300	154 800
9.	Opavná položka k nadobudnutému majetku (+/- 097) +/- 098	20	0	0	0	0
<b>A.III.</b>	<b>Dlhodobý finančný majetok súčet (r. 22 až r. 32)</b>	<b>21</b>	<b>0</b>	<b>0</b>	<b>0</b>	<b>0</b>
A.III.1.	Podielové cenné papiere a podiely v opravených účtovných jednotkách (061A, 062A, 063A) - /096A/	22	0	0	0	0
2.	Podielové cenné papiere a podiely s podielovou účasťou okrem v propojených účtovných jednotkách (062A) - /096A/	23	0	0	0	0
3.	Ostatné neučlenené cenné papiere a podiely (063A) - /096A/	24	0	0	0	0
4.	Pôžičky prepusteným účtovným jednotkám (066A) - /096A/	25	0	0	0	0
5.	Pôžičky v rámci podielov; z časti okrem propojeným účtovným jednotkám (066A) - /096A/	26	0	0	0	0
6.	Ostatné pôžičky (067A) - /096A/	27	0	0	0	0

DIČ: 2020080172		IČO: 36322792		Súvaha ÚČ FOD 1-01			
Ozna- čenie a	STRANA AKTÍV  b	Číslo riadku c	Bežné účtovné obdobie			Bezprostredne predchádzajúce účtovné obdobie	
			1		2	3	
			Brutto-časť 1	Korekcia-časť 2	Netto	Netto	
7.	Dlhové cenné papiere a ostatný dlhodobý finančný majetok (055A, 069A, 06XA) - /095A/	28	0	0	0	0	
8.	Prášky a ostatný dlhodobý finančný majetok so zastatkovou obcou spoločnosťou najviac jeden rok (066A, 067A, 069A, 06XA) - /096A/	29	0	0	0	0	
9.	Účty v bankách s dobou vyznačenou dlhšou ako jeden rok (22XA)	30	0	0	0	0	
10.	Ostatná dlhodobá finančná majetok (043) - /096A/	31	0	0	0	0	
11.	Poskytnuté preddávky na dlhodobý finančný majetok (253) - /095A/	32	0	0	0	0	
<b>B.</b>	<b>Obežný majetok r. 34 + r. 41 + r. 53 + r. 66 + r. 71</b>	<b>33</b>	<b>38 982 909</b>	<b>1 672 418</b>	<b>37 310 491</b>	<b>35 499 511</b>	
<b>B.I.</b>	<b>Zásoby súčet (r. 35 až r. 40)</b>	<b>34</b>	<b>16 259 265</b>	<b>783 585</b>	<b>15 475 680</b>	<b>14 122 384</b>	
B.I.1.	Malá (112, 119, 11X) - /191, 19X/	35	6 395 901	476 851	5 919 050	6 036 664	
2.	Nedokončená výroba a polotovary vlastnej výroby (121, 122, 12X) - /192, 193, 19X/	36	6 047 952	58 919	5 989 033	4 547 944	
3.	Výroky (123) - /194/	37	3 128 663	247 815	2 880 848	2 835 360	
4.	Zvieratá (124) - /195/	38	0	0	0	0	
5.	Tovar (132, 133, 13X, 139) - /196, 19X/	39	686 749		686 749	702 416	
6.	Poskytnuté preddávky na zásoby (314A) - /391A/	40	0	0	0	0	
<b>B.II.</b>	<b>Dlhodobé pohľadávky súčet (r. 42 + r. 46 až r. 52)</b>	<b>41</b>	<b>605 302</b>	<b>0</b>	<b>605 302</b>	<b>0</b>	
<b>B.II.1.</b>	<b>Pohľadávky z obchodného styku súčet (r. 43 až r. 45)</b>	<b>42</b>	<b>0</b>	<b>0</b>	<b>0</b>	<b>0</b>	
I.a.	Pohľadávky z obchodného styku voči pripojeným účtovným jednotkám (311A, 312A, 313A, 314A, 315A, 31XA) - /391A/	43			0	0	
I.b.	Pohľadávky z obchodného styku v rámci podielovej účasti okrem pohľadávok voči pripojeným účtovným jednotkám (311A, 312A, 313A, 314A, 315A, 31XA) - /391A/	44	0	0	0	0	
I.c.	Ostatné pohľadávky z obchodného styku (311A, 312A, 313A, 314A, 315A, 31XA) - /391A/	45	0	0	0	0	
2.	Čísna hodnota zákazky (316A)	46	0	0	0	0	
3.	Ostatné pohľadávky voči pripojeným účtovným jednotkám (351A) - /391A/	47	0	0	0	0	
4.	Ostatné pohľadávky v rámci podielovej účasti okrem pohľadávok voči pripojeným účtovným jednotkám (351A) - /391A/	48	0	0	0	0	
5.	Pohľadávky voči spoločníkom, členom a združeniu (354A, 355A, 358A, 35XA) - /391A/	49	0	0	0	0	
6.	Pohľadávky z derivátových operácií (373A, 376A)	50	0	0	0	0	
7.	Iné pohľadávky (335A, 336A, 33XA, 371A, 374A, 375A, 376A) - /391A/	51	0	0	0	0	
8.	Odlícená daňová pohľadávka (381A)	52	605 302	0	605 302	0	
<b>B.III.</b>	<b>Krátkodobé pohľadávky súčet (r. 54 + r. 58 až r. 65)</b>	<b>53</b>	<b>21 529 894</b>	<b>888 833</b>	<b>20 641 061</b>	<b>21 227 185</b>	

DIČ: 2020080172		IČO: 36322792		Súvaha ÚČ POD 1-01		
Ozna- čenie a	STRANA AKTÍV  b	Číslo riadku c	Bežné účtovné obdobie			Bezprostredne predchádzajúce účtovné obdobie  3
			1		2 Netto	
			Brutto-časť 1	Korekcia-časť 2		
<b>B.III.1.</b>	<b>Pohľadávky z obchodného styku súčet (r. 55 až r. 57)</b>	<b>54</b>	<b>17 944 929</b>	<b>109 500</b>	<b>17 835 429</b>	<b>17 218 815</b>
1.a.	Pohľadávky z obchodného styku voči prepojeným účtovným jednotkám (311A, 312A, 313A, 314A, 315A, 31XA) - /391A/	55	2 875 121	62 000	2 813 121	3 178 774
1.b.	Pohľadávky z obchodného styku v rámci podielovej účasti okrem pohľadávok voči prepojeným účtovným jednotkám (311A, 312A, 313A, 314A, 315A, 31XA) - /391A/	56	0	0	0	0
1.c.	Ostatné pohľadávky z obchodného styku (311A, 312A, 313A, 314A, 315A, 31XA) - /391A/	57	15 069 808	47 500	15 022 308	14 040 041
2.	Čísná hodnota zálohy (316A)	58	0	0	0	0
3.	Ostatné pohľadávky voči prepojeným účtovným jednotkám (351A) - /391A/	59	771 465	0	771 465	1 804 929
4.	Ostatné pohľadávky v rámci podielovej účasti okrem pohľadávok voči prepojeným účtovným jednotkám (351A) - /391A/	60	0	0	0	0
5.	Pohľadávky voči spoločníkom, členom a združeniu (354A, 355A, 358A, 35XA, 391A) - /391A/	61	0	0	0	0
6.	Sociálne poisťovne (336A) - /391A/	62	0	0	0	0
7.	Daňové pohľadávky a dotácie (341, 342, 343, 345, 346, 347) - /391A/	63	2 017 691	0	2 017 691	2 188 071
8.	Pohľadávky z derivátových operácií (373A, 376A)	64	0	0	0	0
9.	Iné pohľadávky (335A, 33XA, 371A, 374A, 375A, 378A) - /391A/	65	795 809	779 333	16 476	15 370
<b>B.IV.</b>	<b>Krátkodobý finančný majetok súčet (r. 67 až r. 70)</b>	<b>66</b>	<b>0</b>	<b>0</b>	<b>0</b>	<b>0</b>
B.IV.1.	Krátkodobý finančný majetok v prepojených účtovných jednotkách (251A, 253A, 255A, 257A, 25XA) - /291A, 29XA/	67	0	0	0	0
2.	Krátkodobý finančný majetok bez krátkodobého finančného majetku v prepojených účtovných jednotkách (251A, 253A, 256A, 257A, 25XA) - /291A, 29XA/	68	0	0	0	0
3.	Vlastné akcie a vlastné obchodné podiely (252)	69	0	0	0	0
4.	Ostatný krátkodobý finančný majetok (259, 314A) - /291A/	70	0	0	0	0
<b>B.V.</b>	<b>Finančné účty r. 72 + r. 73</b>	<b>71</b>	<b>588 448</b>	<b>0</b>	<b>588 448</b>	<b>149 942</b>
B.V.1.	Poisťovne (211, 213, 21X)	72	7 130	0	7 130	2 877
2.	Účty v bankách (221A, 22X, +/- 251)	73	581 318	0	581 318	147 065
<b>C.</b>	<b>Časové rozlíšenie súčet (r. 75 až r. 78)</b>	<b>74</b>	<b>220 885</b>	<b>0</b>	<b>220 885</b>	<b>258 413</b>
C.1.	Náklady budúcich období dlhodobé (381A, 382A)	75	0	0	0	0
2.	Náklady budúcich období krátkodobé (381A, 382A)	76	115 207	0	115 207	11 192
3.	Príjmy budúcich období dlhodobé (385A)	77	0	0	0	0

DIČ: 2020080172		IČO: 36322792		Súvaha ÚČ POD 1-01		
Ozna- čenie a	STRANA AKTÍV b	Číslo riadku c	Bežné účtovné obdobie			Bezprostredne predchádzajúce účtovné obdobie 3
			1		Netto	
			Brutto-časť 1	Korekcia-časť 2		
4.	Príjmy budúcich období (385A)	78	105 678	0	105 678	247 221

DIČ: 2020080172		IČO: 36322792		Súvaha Úč POD 1-01	
Ozna- čenie a	STRANA PASÍV b	Číslo riadku c	Bežné účtovné obdobie 4	Bezprostredne predchádzajúce účtovné obdobie 5	
	<b>Spolu vlastné imanie a záväzky r. 80 + r. 101 + r. 141</b>	<b>79</b>	64 743 371	65 119 480	
<b>A.</b>	<b>Vlastné imanie r. 81 + r. 85 + r. 86 + r. 87 + r. 90 + r. 93 + r. 97 + r. 100</b>	<b>80</b>	42 840 133	45 922 226	
<b>A.I.</b>	<b>Základné imanie súčet (r. 82 až r. 84)</b>	<b>81</b>	7 791 509	7 791 509	
A.I.1.	Základné imanie (411 a ebo +/- 491)	82	7 791 509	7 791 509	
2.	Zmena základného imania +/- 4 9	83	0	0	
3.	Hľadávky za upísané vlastné imanie (7/353)	84	0	0	
<b>A.II.</b>	<b>Emisné dňo (412)</b>	<b>85</b>	0	0	
<b>A.III.</b>	<b>Ostatné kapitálové fondy (413)</b>	<b>86</b>	0	0	
<b>A.IV.</b>	<b>Zákonné rezervné fondy r. 88 + r. 89</b>	<b>87</b>	779 151	779 151	
A.IV.1.	Zákonný rezervný fond a nepobitný fond (41/A, 4 8, 421A, 422)	88	779 151	779 151	
2.	Rezervný fond na vlastné akcie a vlastné podiely (41/A, 421A)	89	0	0	
<b>A.V.</b>	<b>Ostatné fondy zo zisku r. 91 + r. 92</b>	<b>90</b>	0	0	
A.V.1.	Štatutárne fondy (423, 42X)	91	0	0	
2.	Ostatné fondy (424, 42X)	92	0	0	
<b>A.VI.</b>	<b>Oceňovacie rozdiely z precenenia súčet (r. 94 až r. 96)</b>	<b>93</b>	0	0	
A.VI.1.	Oceňovacie rozdiely z precenenia majetku a záväzkov (+/- 414)	94	0	0	
2.	Oceňovacie rozdiely z kapitálových účastí (+/- 415)	95	0	0	
3.	Oceňovacie rozdiely z precenenia pri zlúčeni, splynutí a rozdelení (+/- 416)	96	0	0	
<b>A.VII.</b>	<b>Výsledok hospodárenia minulých rokov r. 98 + r. 99</b>	<b>97</b>	35 335 694	35 335 694	
A.VII.1.	Nerozdelený zisk minulých rokov (428)	98	35 335 694	35 335 694	
2.	Neuhradená sraha minulých rokov (-/429)	99	0	0	
<b>A.VIII.</b>	<b>Výsledok hospodárenia za účtovné obdobie po zdanení +/- r. 01 - (r. 81 + r. 85 + r. 86 + r. 87 + r. 90 + r. 93 + r. 97 + r. 101 + r. 141)</b>	<b>100</b>	-1 066 221	2 015 872	
<b>B.</b>	<b>Záväzky r. 102 + r. 118 + r. 121 + r. 122 + r. 136 + r. 139 + r. 140</b>	<b>101</b>	21 903 238	19 197 254	
<b>B.I.</b>	<b>Dlhodobé záväzky súčet (r. 103 + r. 107 až r. 117)</b>	<b>102</b>	165 495	197 298	
<b>B.I.1.</b>	<b>Dlhodobé záväzky z obchodného styku súčet (r. 104 až r. 106)</b>	<b>103</b>	0	0	
1.a)	Záväzky z obchodného styku voči prepojeným účtovným jednotkám (321A, 4/5A, 4/6A)	104	0	0	
1.b)	Záväzky z obchodného styku v rámci podnikovej účasť okrem záväzkov voči prepojeným účtovným jednotkám (321A, 4/5A, 4/6A)	105	0	0	

DIČ: 2020080172		IČO: 36322792		Súvaha úč. POD 1-01	
Označenie	STRANA PASÍV	Číslo riadku	Bežné účtovné obdobie	Bezprostredne predchádzajúce účtovné obdobie	
a	b	c	4	5	
1.c.	Ostatné záväzky z obchodného styku (321A, 475A, 476A)	106	0	0	
2.	Čistá hodnota záložky (316A)	107	0	0	
3.	Ostatné záväzky voči prepojeným účtovným jednotkám (471A, 47XA)	108	0	0	
4.	Ostatné záväzky v rámci podielovej účasti okrem záväzkov voči prepojeným účtovným jednotkám (471A, 47XA)	109	0	0	
5.	Ostatné dlhodobé záväzky (479A, 47XA)	110	0	0	
6.	Dlhodobé prijaté preddavky (475A)	111	0	0	
7.	Dlhodobé zmenky na úhradu (478A)	112	0	0	
8.	Vydané dlhopisy (475A/-/255A)	113	0	0	
9.	Záväzky zo sociálneho fondu (472)	114	165 495	89 718	
10.	Iné dlhodobé záväzky (336A, 372A, 474A, 47XA)	115	0	0	
11.	Dlhodobé záväzky z derivátových operácií (373A, 377A)	116	0	0	
12.	Odoľnený daňový záväzok (481A)	117	0	107 580	
<b>B.II.</b>	<b>Dlhodobé rezervy r. 119 + r. 120</b>	<b>118</b>	<b>330 845</b>	<b>310 000</b>	
B.II.1.	základné rezervy (451A)	119	0	0	
2.	Ostatné rezervy (459A, 45XA)	120	330 845	310 000	
<b>B.III.</b>	<b>Dlhodobé bankové úvery (461A, 46XA)</b>	<b>121</b>	<b>0</b>	<b>0</b>	
<b>B.IV.</b>	<b>Krátkodobé záväzky súčet (r. 123 + r. 127 až r. 135)</b>	<b>122</b>	<b>17 058 659</b>	<b>16 632 840</b>	
<b>B.IV.1.</b>	<b>Záväzky z obchodného styku súčet (r.124 až r. 126)</b>	<b>123</b>	<b>15 072 960</b>	<b>15 011 787</b>	
1.a.	Záväzky z obchodného styku voči prepojeným účtovným jednotkám (321A, 322A, 324A, 325A, 326A, 32XA, 475A, 476A, 478A, 47XA)	124	1 294 699	2 290 385	
1.b.	Záväzky z obchodného styku v rámci podielovej účasti okrem záväzkov voči prepojeným účtovným jednotkám (321A, 322A, 324A, 325A, 326A, 32XA, 475A, 476A, 478A, 47XA)	125	0	0	
1.c.	Ostatné záväzky z obchodného styku (321A, 322A, 324A, 325A, 326A, 32XA, 475A, 476A, 478A, 47XA)	126	13 778 261	12 721 402	
2.	Čistá hodnota záložky (316A)	127	0	0	
3.	Ostatné záväzky voči prepojeným účtovným jednotkám (361A, 36XA, 471A, 47XA)	128	0	0	
4.	Ostatné záväzky v rámci podielovej účasti okrem záväzkov voči prepojeným účtovným jednotkám (361A, 36XA, 471A, 47XA)	129	0	0	
5.	Záväzky voči spoločníkom a združeniu (364, 365, 366, 367, 368, 368A, 478A, 479A)	130	0	0	
6.	Záväzky voči zamestnávateľom (331, 333, 33X, 479A)	131	1 086 810	844 556	

DIČ: 2020080172		IČO: 36322792		Súvaha úč. POD 1-01	
Ozna- čenie a	STRANA PASÍV b	Číslo riadku c	Bežné účtovné obdobie 4	Bezprostredne predchádzajúce účtovné obdobie 5	
7.	Závazky zo sociálneho poisťovní (336A)	32	678 726	550 669	
8.	Daňové záväzky a dotácie (341, 342, 343, 345, 346, 347, 34X)	33	219 886	225 403	
9.	Závazky z derivátových operácií (373A, 377A)	34	0	0	
10.	Iné záväzky (377A, 379A, 474A, 475A, 479A, 47XA)	35	277	425	
<b>B.V.</b>	<b>Krátkodobé rezervy r. 137 + r. 138</b>	<b>136</b>	<b>4 347 710</b>	<b>2 057 116</b>	
B.V.1.	Zákonné rezervy (323A, 451A)	37	616 932	453 618	
2.	Ostatné rezervy (323A, 32X, 459A, 45XA)	38	3 730 778	1 603 498	
<b>B.VI.</b>	<b>Bežné bankové úvery (221A, 231, 232, 23X, 461A, 46XA)</b>	<b>139</b>	<b>529</b>	<b>0</b>	
<b>B.VII.</b>	<b>Krátkodobé finančné výpomoci (241, 249, 24X, 473A, +/-255A)</b>	<b>140</b>	<b>0</b>	<b>0</b>	
<b>C.</b>	<b>Časové rozlíšenie účel (r. 142 až r. 145)</b>	<b>141</b>	<b>0</b>	<b>0</b>	
C.1.	Výdavky budúcich období dlhodobé (383A)	42	0	0	
2.	Výdavky budúcich období krátkodobé (383A)	43	0	0	
3.	Výnosy budúcich období dlhodobé (384A)	44	0	0	
4.	Výnosy budúcich období krátkodobé (384A)	45	0	0	

DIČ: 2020080172		IČO: 36322792		Výkaz ziskov a strát Úč POD 2-01	
Ozna- čenie	Text	Číslo riadku	Skutočnosť		
			bežné účtovné obdobie	bezprostredne predchádzajúce účtovné obdobie	
a	b	c	1	2	
*	Čistý obrat (časť účt. Ir. 6 podľa zákona)	01	127 029 869	121 006 036	
**	Výnosy z hospodárskej činnosti spolu súčet (r. 03 až r. 09)	02	130 044 518	122 644 388	
.	Tržby z predaja tovaru (604, 607)	03	3 096 129	3 127 862	
II.	Tržby z predaja vlastných výrobkov (601)	04	116 646 033	111 445 346	
III.	Tržby z predaja služieb (602, 606)	05	7 287 687	6 432 628	
IV.	Zmeny stavu vnútroorganizačných zásob (+/-) (účtovná skupina 61)	06	1 486 575	1 060 934	
V.	Aktivácia (účtovná skupina 62)	07	0	999	
VI.	Tržby z predaja dlhodobého nehmotného majetku, dlhodobého hmotného majetku a materiálu (641, 642)	08	144 211	162 415	
VII.	Ostatné výnosy z hospodárskej činnosti (644, 64b, 64c, 64d, 650, 657)	09	1 383 863	414 004	
**	Náklady na hospodársku činnosť spolu r. 11 + r. 12 + r. 13 + r. 14 + r. 15 + r. 20 + r. 21 + r. 24 + r. 25 + r. 26	10	131 154 367	120 043 316	
A.	Náklady vynaložené na uštievanie predaného tovaru (604, 607)	11	1 790 361	2 175 869	
B.	Spotreba materiálu, energia a ostatných neskladovateľných dodávok (501, 502, 503)	12	79 403 882	75 651 045	
C.	Obnovné položky k zásobám (+/-) (505)	13	18 592	217 930	
D.	Služby (účtovná skupina 51)	14	20 891 074	19 629 868	
L.	Osobné náklady súčet (r. 16 až r. 19)	15	20 142 321	16 961 356	
L.1.	Mzdové náklady (521, 522)	16	14 432 794	12 216 532	
2.	Odmeny členom orgánov spoločnosti a družstva (523)	17	0	0	
3.	Náklady na sociálne poistenie (524, 525, 526)	18	5 164 853	4 327 033	
4.	Sociálne náklady (527, 528)	19	544 674	417 791	
F.	Dane a poplatky (účtovná skupina 53)	20	56 026	38 788	
G.	Odpisy a opravné položky k dlhodobému nehmotnému majetku a dlhodobému hmotnému majetku (r. 22 + r. 23)	21	5 312 017	4 844 081	
G.1.	Odpisy dlhodobého nehmotného majetku a dlhodobého hmotného majetku (551)	22	5 312 017	4 844 081	
2.	Opravné položky k dlhodobému nehmotnému majetku a dlhodobému hmotnému majetku (+/-) (553)	23	0	0	
H.	Zostatková cena predaného dlhodobého majetku a predaného materiálu (541, 542)	24	211 935	222 738	
I.	Obnovné položky k pohľadávkam (+/-) (577)	25	786 333	-12 300	
J.	Ostatné náklady na hospodársku činnosť (543, 544, 545, 546, 548, 549, 555, 557)	26	2 541 826	313 941	
***	Výsledok hospodárenia z hospodárskej činnosti (+/-) (r. 02 - r. 10)	27	-1 109 849	2 601 072	

DIČ: 2020080172		IČO: 36322792		Výkaz ziskov a strát Úč POD 2-01	
Označenie	Text	Číslo riadku	Skutočnosť		
			bežné účtovné obdobie	bezprostredne predchádzajúce účtovné obdobie	
a	b	c	1	2	
+	<b>Pridaná hodnota (r. 03 + r. 04 + r. 05 + r. 06 + r. 07) - (r. 11 + r. 12 + r. 13 + r. 14)</b>	<b>28</b>	26 412 535	24 393 257	
**	<b>Výnosy z finančnej činnosti spolu r. 30 + r. 31 + r. 35 + r. 39 + r. 42 + r. 43 + r. 44</b>	<b>29</b>	94 946	107 025	
VIII.	Výnosy z predaja cenných papierov a podielov (661)	30	0	0	
IX.	Výnosy z dlhodobého finančného majetku súčet (r. 32 až r. 34)	31	0	0	
IX.1.	Výnosy z cenných papierov a podielov od pripojených účtovných jednotiek (665A)	32	0	0	
2.	Výnosy z cenných papierov a podielov v podielovej účasti okrem výnosov pripojených účtovných jednotiek (665A)	33	0	0	
3.	Ostatné výnosy z cenných papierov a podielov (665A)	34	0	0	
X.	Výnosy z krátkodobého finančného majetku súčet (r. 36 až r. 38)	35	0	0	
X.1.	Výnosy z krátkodobého finančného majetku od pripojených účtovných jednotiek (666A)	36	0	0	
2.	Výnosy z krátkodobého finančného majetku v podielovej účasti okrem výnosov pripojených účtovných jednotiek (666A)	37	0	0	
3.	Ostatné výnosy z krátkodobého finančného majetku (666A)	38	0	0	
XI.	Výnosové úroky (r. 40 + r. 41)	39	64 888	26 812	
XI.1.	Výnosové úroky od pripojených účtovných jednotiek (662A)	40	64 888	26 812	
2.	Ostatné výnosové úroky (662A)	41			
XII.	Kurzové zisky (663)	42	30 058	80 213	
XIII.	Výnosy z preobchodu cenných papierov a výnosy z derivátových operácií (664, 667)	43	0	0	
XIV.	Ostatné výnosy z finančnej činnosti (668)	44	0	0	
**	<b>Náklady na finančnú činnosť spolu r. 46 + r. 47 + r. 48 + r. 49 + r. 52 + r. 53 + r. 54</b>	<b>45</b>	118 501	100 057	
K.	Preddané cenné papiere a podiely (561)	46	0	0	
L.	Náklady na krátkodobý finančný majetok (566)	47	0	0	
M.	Opravné položky k finančnému majetku (+/-) (565)	48	0	0	
N.	Nákladové úroky (r. 50 + r. 51)	49	23 535	115	
N.1.	Nákladové úroky pre pripojené účtovné jednotky (562A)	50	23 535	115	
2.	Ostatné nákladové úroky (562A)	51	0	0	
O.	Kurzové straty (563)	52	87 232	91 781	
P.	Náklady na preobchod cenných papierov a náklady na derivátové operácie (564, 567)	53	0	0	
Q.	Ostatné náklady na finančnú činnosť (568, 569)	54	7 734	8 161	

DIČ: 2020080172		IČO: 36322792		Výkaz ziskov a strát ÚČ POD 2-01	
Označenie	Text	Číslo riadku	Skutočnosť		
			bežné účtovné obdobie	bezprostredne predchádzajúce účtovné obdobie	
a	b	c	1	2	
***	Výsledok hospodárenia z finančnej činnosti (+/-) (r. 29 - r. 45)	55	-23 555	6 968	
***	Výsledok hospodárenia za účtovné obdobie pred zdanením (+/-) (r. 27 + r. 55)	56	-1 133 404	2 608 040	
R.	Daň z príjmov (r. 58 + r. 59)	57	-67 183	592 168	
R.1.	Daň z príjmov splatná (591, 593)	58	645 699	564 431	
2.	Daň z príjmov odložená (174, 592)	59	-712 882	27 737	
S.	Prevod podielov na výsledok hospodárenia spoločníkom (+/-) (596)	60	0	0	
****	Výsledok hospodárenia za účtovné obdobie po zdanení (+/-) (r. 56 - r. 57 - r. 60)	61	-1 066 221	2 015 872	

## Poznámky k účtovnej závierke zostavenej k 31. decembru 2023

### I. VŠEOBECNÉ INFORMÁCIE

#### 1. Názov a sídlo

ContiTech Vibration Control Slovakia s.r.o.  
Gumárenska 395/19  
972 23 Dolné Vestenice

Spoločnosť ContiTech Vibration Control Slovakia s.r.o. (ďalej len „Spoločnosť“) bola založená 13. februára 2002 a do Obchodného registra bola zapísaná 12. marca 2002 (Obchodný register Okresného súdu Trenčín, oddiel: Sro, vložka č.13137/R).

Opis vykonávanej činnosti Spoločnosti

- Výroba gumových výrobkov a výrobkov z plastických hmôt a ich spájanie s inými materiálmi, hlavne kovmi.
- Kúpa tovaru na účely jeho predaja konečnému spotrebiteľovi (maloobchod) v rozsahu voľných živností
- Kúpa tovaru na účely jeho predaja iným prevádzkovateľom živnosti (veľkoobchod) v rozsahu voľných živností
- Sprostredkovanie obchodu a služieb v rozsahu voľných živností

#### 2. Neobmedzené ručenie

Spoločnosť nie je neobmedzene ručiacim spoločníkom v iných účtovných jednotkách.

#### 3. Dátum schválenia účtovnej závierky za predchádzajúce účtovné obdobie

Valné zhromaždenie schválilo dňa 17. júla 2023 účtovnú závierku Spoločnosti za predchádzajúce účtovné obdobie.

#### 4. Právny dôvod na zostavenie účtovnej závierky

Účtovná závierka Spoločnosti k 31. decembru 2023 je zostavená ako riadna účtovná závierka podľa § 17 ods. 6 zákona NR SR č. 431/2002 Z.z. o účtovníctve v znení neskorších predpisov (ďalej len „zákon o účtovníctve“) za účtovné obdobie od 1. januára 2023 do 31. decembra 2023.

#### 5. Údaje o skupine

ContiTech Holding Netherlands B.V., materská spoločnosť účtovnej jednotky, nezostavuje konsolidovanú účtovnú závierku. Konsolidovanú účtovnú závierku koncernu zostavuje spoločnosť Continental Aktiengesellschaft, Vahrenwalder Strasse 9, 30 165 Hannover, Nemecko. Túto konsolidovanú účtovnú závierku možno dostať priamo v sídle uvedenej spoločnosti.

#### 6. Počet zamestnancov

Názov položky	Stav k 31.12.2023	Stav k 31.12.2022
Priemerný prepočítaný počet zamestnancov	679	665
Stav zamestnancov ku dňu, ku ktorému sa zostavuje účtovná závierka, z toho:	671	670
počet vedúcich zamestnancov	19	18

Poznámky Úč POD 3-01 IČO: 36322792  
 ContiTech Vibration Control Slovakia s.r.o. 2 DIČ: SK2020080172

## 7. Dátum schválenia audítora Spoločnosti

Valné zhromaždenie Spoločnosti schválilo dňa 17. júla 2023 spoločnosť PricewaterhouseCoopers Slovensko, s.r.o. ako audítora účtovnej zvierky za finančný rok končiaci 31. decembra 2023.

## 8. Orgány a spoločníci Spoločnosti

	Stav k 31.12.2023		Stav k 31.12.2022	
Konatelia:	Ing. Marta Formanová	do 19. októbra 2023	Ing. Marta Formanová	do 19. októbra 2023
	Ing. Ľubomír Kováčik	od 1. januára 2023		
	Jaroslav Kocian	od 19. októbra 2023 do 10. júna 2024	Dr. Francesca de Risi	od 1. marca 2022 do 31. decembra 2022

Štruktúra spoločníkov Spoločnosti k 31. decembru 2023 aj k 31. decembru 2022:

Spoločník, akcionár	Výška podielu na základnom imaní		Podiel na hlasovacích právach	
	absolútne	v %	v %	
ContiTech Vibration Control GmbH	750	0,01		0,01
ContiTech Holding Netherlands B.V.	7 790 759	99,99		99,99
<b>Spolu</b>	<b>7 791 509</b>	<b>100</b>		<b>0</b>

## II. INFORMÁCIE O PRIJATÝCH POSTUPOCH

### a) Východiská pre zostavenie účtovnej zvierky

Účtovná zvierka Spoločnosti bola zostavená za predpokladu nepretržitého trvania jej činnosti v súlade so zákonom o účtovníctve platným v Slovenskej republike a nadväzujúcimi postupmi účtovania.

Účtovníctvo vedie Spoločnosť na základe dodržania časovej a vecnej súvislosti nákladov a výnosov. Za základ sa berú všetky náklady a výnosy, ktoré sa vzťahujú na účtovné obdobie bez ohľadu na dátum ich platenia.

Peňažné údaje v účtovnej zvierke sú uvedené v celých EUR, pokiaľ nie je určené inak.

Účtovné metódy a všeobecné účtovné zásady Spoločnosť aplikovala konzistentne s predchádzajúcim účtovným obdobím.

Zmeny metódy, dôvod zmeny a ich vplyv na vlastné imanie, hospodársky výsledok, celkovú výšku majetku a záväzkov sú podrobne popísané nižšie (v relevantných častiach).

### b) Dlhodobý nehmotný a dlhodobý hmotný majetok

Dlhodobý majetok nakupovaný sa oceňuje obstarávacou cenou, ktorá zahŕňa cenu, za ktorú sa majetok obstaral, a náklady súvisiace s obstaraním (clo, prepravu, montáž, poisťné a pod.).

Hodnota obstarávaného dlhodobého hmotného majetku, ktorý sa používa, sa zníži o opravnú položku vo výške zodpovedajúcej opotrebeniu.

Dlhodobý majetok vytvorený vlastnou činnosťou sa oceňuje vlastnými nákladmi. Vlastnými nákladmi sú všetky priame náklady vynaložené na výrobu alebo inú činnosť a všetky nepriame náklady vzťahujúce sa na výrobu alebo inú činnosť.

Náklady na výskum sa neaktivujú, ale sa účtujú do nákladov účtovného obdobia, v ktorom vznikli. Náklady na vývoj sa účtujú do obdobia, v ktorom vznikli, ale tie, ktoré sa vzťahujú na jasne definovaný výrobok alebo proces, pri ktorých možno preukázať technickú realizovateľnosť a možnosť predaja a Spoločnosť má dostatočné zdroje na dokončenie projektu, jeho predaj alebo na vnútorné využitie jeho výsledkov, sa aktivujú, a to vo výške, ktorá sa pravdepodobne získa späť z budúcich ekonomických úžitkov.

Aktivované náklady na vývoj sa odpisujú počas obdobia maximálne päť rokov, a to v tých účtovných obdobiach, v ktorých sa očakáva predaj produktu alebo využívanie procesu. Ak sa zníži ich hodnota, odpisujú sa na sumu, ktorá sa pravdepodobne získa späť z budúcich ekonomických úžitkov.

Poznámky Úč POD 3-01

ContiTech Vibration Control Slovakia s.r.o.

3

IČO: 36322792

DIČ: SK2020080172

Dlhodobý nehmotný majetok sa odpisuje podľa odpisového plánu, ktorý bol zostavený na základe predpokladanej doby jeho používania zodpovedajúcej spotrebe budúcich ekonomických úžitkov z majetku. Odpisovať sa začína prvým dňom v mesiaci, v ktorom bol majetok zaradený do používania. Nehmotný majetok, ktorého obstarávacia cena (resp. vlastné náklady) neprevyší 2 400 EUR, sa zaraďuje na účty dlhodobého majetku a odpisuje sa jednorazovo pri uvedení do používania.

Oceniteľné práva sa ocenili na základe obstarávacej hodnoty a odpisujú sa rovnomerne počas 108 mesiacov na základe posúdenia externou konzultačnou spoločnosťou.

Predpokladaná doba používania, metóda odpisovania a odpisová sadzba sú uvedené v nasledujúcej tabuľke:

	Predpokladaná doba používania v rokoch	Metóda odpisovania	Ročná odpisová sadzba v %
Softvér	4	lineárna	25
Oceniteľné práva	9	lineárna	11
Nehmotný majetok, ktorého obstarávacia cena neprevyší 2 400 EUR	rôzna	jednorázový odpis	100

Dlhodobý hmotný majetok sa odpisuje podľa odpisového plánu, ktorý bol zostavený na základe predpokladanej doby jeho používania zodpovedajúcej spotrebe budúcich ekonomických úžitkov z majetku. Odpisovať sa začína prvým dňom v mesiaci, v ktorom bol majetok zaradený do používania. Hmotný majetok, ktorého obstarávacia cena (resp. vlastné náklady) neprevyší 1 700 EUR, sa odpisuje jednorazovo pri uvedení do používania.

Predpokladaná doba používania, metóda odpisovania a odpisová sadzba sú uvedené v nasledujúcej tabuľke:

	Predpokladaná doba používania v rokoch	Metóda odpisovania	Ročná odpisová sadzba v %
Stavby	20 až 40	lineárna	2,5 až 5
Samostatný hnutelný majetok			
<i>Stroje, prístroje a zariadenia</i>	5 až 20	lineárna	5 až 20
<i>Dopravné prostriedky</i>	4 až 6	lineárna	16 až 25
Hmotný majetok, ktorého obstarávacia cena neprevyší 1 700 EUR	rôzna	jednorázový odpis	100

V prípade prechodného zníženia úžitkovej hodnoty dlhodobého majetku, ktorá bola zistená pri inventarizácii a je výrazne nižšia ako jeho ocenenie v účtovníctve po odpočítaní oprávok, je vytvorená opravná položka na úroveň jeho zistenej úžitkovej hodnoty.

#### c) Zásoby

Zásoby nakupované sa oceňujú obstarávacou cenou, ktorá zahŕňa cenu, za ktorú sa majetok obstaral, a náklady súvisiace s obstaraním (clo, prepravu, poisťné, provízie a pod.) znížené o zľavy z ceny. Zľava z ceny poskytnutá k už predaným alebo spotrebovaným zásobám sa účtuje ako zníženie nákladov na predané alebo spotrebované zásoby. Spoločnosť účtuje o zásobách spôsobom A tak, ako to definujú postupy účtovania. Úbytok zásob sa účtuje v cene zistenej metódou váženého aritmetického priemeru.

Zásoby vytvorené vlastnou činnosťou sa oceňujú vlastnými nákladmi. Vlastné náklady sú priame náklady (priamy materiál, priame mzdy a ostatné priame náklady) a časť nepriamych nákladov bezprostredne súvisiacich s vytvorením zásob vlastnou činnosťou (výrobná réžia). Výrobná réžia sa do vlastných nákladov zahŕňa v závislosti od slupňa rozpracovanosti týchto zásob.

Ak sú obstarávacia cena alebo vlastné náklady zásob vyššie než ich čistá realizačná hodnota ku dňu, ku ktorému sa zostavuje účtovná závierka, vytvára sa opravná položka k zásobám vo výške rozdielu medzi ich ocenením v účtovníctve a ich čistou realizačnou hodnotou. Čistá realizačná hodnota je predpokladaná predajná cena zásob znížená o predpokladané náklady na ich dokončenie a náklady súvisiace s ich predajom.

#### d) Pohľadávky

Pohľadávky sa pri ich vzniku oceňujú ich menovitou hodnotou. Opravná položka sa vytvára k pochybným a nedobytným pohľadávkam, kde existuje riziko nevykonalnosti pohľadávok.

Ak je zostatková doba splatnosti pohľadávky dlhšia než jeden rok, vytvára sa opravná položka, ktorá predstavuje rozdiel medzi menovitou a súčasnou hodnotou pohľadávky. Súčasná hodnota pohľadávky sa počíta ako súčet súčinnov budúcich peňažných príjmov a príslušných diskontných faktorov.

Poznámky Úč POD 3-01

ContiTech Vibration Control Slovakia s.r.o.

4

IČO: 36322792

DIČ: SK2020080172

**e) Finančné účty**

Finančné účty tvorí peňažná hotovosť a zostatky na bankových účtoch, pričom riziko zmeny hodnoty tohto majetku je zanedbateľne nízke.

**f) Náklady budúcich období a príjmy budúcich období**

Náklady budúcich období a príjmy budúcich období sú vykázané vo výške, ktorá je potrebná na dodržanie zásady vecnej a časovej súvislosti s účtovným obdobím.

**g) Opravné položky**

Opravné položky sa tvoria na základe zásady opatrnosti, ak je opodstatnené predpokladať, že došlo k zníženiu hodnoty majetku oproti jeho oceneniu v účtovníctve. Opravná položka sa účtuje v sume opodstatneného predpokladu zníženia hodnoty majetku oproti jeho oceneniu v účtovníctve.

**h) Rezervy**

Rezerva je záväzok predstavujúci existujúcu povinnosť Spoločnosti, ktorá vznikla z minulých udalostí a je pravdepodobné, že v budúcnosti zníži jej ekonomické úžitky. Rezervy sú záväzky s neurčitým časovým vymedzením alebo výškou a oceňujú sa odhadom v sume potrebnej na splnenie existujúcej povinnosti ku dňu, ku ktorému sa zostavuje účtovná závierka.

Tvorba rezervy sa účtuje na vecne príslušný nákladový alebo majetkový účet, ku ktorému záväzok prislúcha. Použitie rezervy sa účtuje na farchu vecne príslušného účtu rezerv so súvzťažným zápisom v prospech vecne príslušného účtu záväzkov. Rozpustenie nepotrebných rezerv alebo jej častí sa účtuje opačným účtovným zápisom ako sa účtovala tvorba rezervy.

Rezerva na bonusy, rabaty, skontá, záručné opravy a vrátenie kúpnej ceny pri reklamácií sa tvorí ako zníženie pôvodne dosiahnutých výnosov so súvzťažným zápisom v prospech účtu rezerv.

**i) Záväzky**

Záväzky pri ich vzniku sa oceňujú menovitou hodnotou. Ak sa pri inventarizácii zistí, že suma záväzkov je iná ako ich výška v účtovníctve, uvedú sa záväzky v účtovníctve a v účtovej závierke v tomto zistenom ocenení.

**j) Zamestnanecké požitky**

Platy, mzdy, príspevky do štátnych dôchodkových a poisťovních fondov, platená ročná dovolenka a platená zdravotná dovolenka, bonusy a ostatné nepeňažné požitky (napr. zdravotná starostlivosť) sa účtujú v účtovnom období, s ktorým vecne a časovo súvisia.

**Dlhodobé zamestnanecké požitky**

Zamestnanec má na základe Zákonníka práce pri odchode do starobného dôchodku nárok na odmenu vo výške jednej priemernej mesačnej mzdy. Na základe kolektívnej zmluvy s odborom platnej v rokoch 2019 - 2023 je Spoločnosť okrem toho povinná vyplatiť zamestnancom pri odchode do dôchodku 25 EUR za každý celý odpracovaný rok, ktorý zamestnanec odpracoval v Spoločnosti, za podmienky trvania pracovného pomeru posledných 5 rokov. Spoločnosť taktiež vypláca odmeny pri pracovných a životných jubileách.

**k) Splatná daň z príjmu**

Daň z príjmov sa účtuje do nákladov Spoločnosti v období vzniku daňovej povinnosti a v priloženom výkaze ziskov a strát Spoločnosti je vypočítaná zo základu vyplývajúceho z hospodárskeho výsledku pred zdanením, ktorý bol upravený o pripočítateľné a odpočítateľné položky z titulu trvalých a dočasných úprav daňového základu a umorenia straty. Daňový záväzok je uvedený po znížení o preddavky na daň z príjmov, ktoré Spoločnosť uhradila v priebehu roka. V prípade, že uhradené preddavky na daň z príjmu v priebehu roka sú vyššie ako daňová povinnosť za tento rok, Spoločnosť vykazuje výslednú daňovú pohľadávku.

**l) Odložená daň z príjmu**

Odložená daň z príjmu vyplýva z:

- rozdielov medzi účtovnou hodnotou majetku a účtovnou hodnotou záväzkov vykázanou v súvahe a ich daňovou základňou,
- možnosťou previesť nevyužitú daňovú odpočty a iné daňové nároky do budúcich období.

Odložená daňová pohľadávka sa účtuje iba do takej výšky, do akej je pravdepodobné, že bude možné dočasné rozdiely vyrovnáť voči budúcemu základu dane.

Pri výpočte odloženej dane sa použije sadzba dane z príjmov, o ktorej sa predpokladá, že bude platiť v čase vyrovnania odloženej dane.

**m) Cudzía mena**

Majetok a záväzky vyjadrené v cudzej mene (okrem preddavkov prijatých a poskytnutých) sa prepočítavajú na eurá referenčným výmenným kurzom určeným a vyhláseným Európskou centrálnou bankou alebo Národnou bankou Slovenska v deň predchádzajúci dňu uskutočnenia účtovného prípadu alebo v deň, ku ktorému sa zostavuje účtovná závierka. Vzniknuté kurzové rozdiely sa účtujú s vplyvom na výsledok hospodárenia.

**n) Vykazovanie výnosov**

Výnosy z predaja výrobkov sa vykazujú v momente prenosu rizika a vlastníctva výrobku, obvykle po dodávke. Ak sa Spoločnosť zaviazala dopraviť výrobky na určité miesto, výnosy sa vykazujú v momente doručenia výrobku do cieľového miesta.

Výnosy z predaja služieb sa vykazujú v účtovnom období, v ktorom boli služby poskytnuté s ohľadom na stav rozpracovanosti danej služby. Tento je zistený na základe skutočne poskytnutých služieb ako pomernej časti k celkovému rozsahu dohodnutých služieb.

Výnosy sa vykazujú po odpočítaní dane z pridanej hodnoty, zliav a zrážok (rabaty, bonusy, skontá, dobropisy a pod.). Výnosové úroky sa účtujú rovnomerne v účtovných obdobiach, ktorých sa vecne a časovo týkajú.

Výnosy Spoločnosti tvoria najmä tržby z predaja gumových a gumokovových výrobkov, zo 100% kontroly a z tržieb za alokácie R&D.

**o) Porovnateľné údaje**

Niektoré údaje za predošlé účtovné obdobie boli pozmenené pre ich lepšiu porovnateľnosť s údajmi uvedenými v bežnom účtovnom období. Zmena v prezentácii porovnateľných údajov nemala dopad na celkovú výšku aktív, vlastného imania a výsledku hospodárenia v predchádzajúcom období.

Poznámky Úč POD 3-01  
ContiTech Vibration Control Slovakia, s.r.o. IČO: 36322792  
6 DIČ: SK2020080172

### III. INFORMÁCIE, KTORÉ DOPLŇUJÚ A VYSVETĽUJÚ POLOŽKY SÚVAHY

#### AKTÍVA

#### 1. Dlhodobý nehmotný majetok

Prehľad pohybu dlhodobého nehmotného majetku za bežné účtovné obdobie je uvedený nižšie:

Dlhodobý nehmotný majetok	Aktivované náklady na vývoj			Oceniteľné práva	Goodwill	Ostatný DNM	Obstarávaný DNM	Poskytnuté preddavky na DNM	Spolu
	Prírodné ocenenie	Softvér	Prírodné ocenenie						
Prírodné ocenenie	0	560 006	9 971 156	0	5 130	0	0	0	10 536 292
Stav k 1.1.2023	0	4 999	0	0	0	0	0	0	4 999
Prírastky	0	0	0	0	0	0	0	0	0
Úbytky	0	0	0	0	0	0	0	0	0
Presuny	0	5 130	0	0	-5 130	0	0	0	0
Stav k 31.12.2023	0	570 135	9 971 156	0	0	0	0	0	10 541 291
Oprávky	0	552 844	4 154 648	0	5 130	0	0	0	4 712 622
Stav k 1.1.2023	0	4 279	1 107 907	0	0	0	0	0	1 112 186
Prírastky	0	0	0	0	0	0	0	0	0
Úbytky	0	0	0	0	0	0	0	0	0
Presuny	0	5 130	0	0	-5 130	0	0	0	0
Stav k 31.12.2023	0	562 253	5 262 555	0	0	0	0	0	5 824 808
Opravné položky	0	0	0	0	0	0	0	0	0
Stav k 1.1.2023	0	0	0	0	0	0	0	0	0
Prírastky	0	0	0	0	0	0	0	0	0
Úbytky	0	0	0	0	0	0	0	0	0
Presuny	0	0	0	0	0	0	0	0	0
Stav k 31.12.2023	0	0	0	0	0	0	0	0	0
Zostatková hodnota	0	7 162	5 816 508	0	0	0	0	0	5 823 670
Stav k 1.1.2023	0	7 882	4 708 601	0	0	0	0	0	4 716 483
Stav k 31.12.2023	0	7 882	4 708 601	0	0	0	0	0	4 716 483

Informácie za predchádzajúce účtovné obdobie sú uvedené v nasledujúcej tabuľke:

Dlhodobý nehmotný majetok	Aktivované náklady na vývoj			Oceniteľné práva	Goodwill	Ostatný DNM	Obsťaravany DNM	Poskytnuté predávky na DNM	Spolu
	Softvér								
Prvotné ocenenie									
Stav k 1.1.2022	0	560 006	9 971 156	0	5 130	0	0	0	10 536 292
Prírastky	0	0	0	0	0	0	0	0	0
Úbytky	0	0	0	0	0	0	0	0	0
Presuny	0	0	0	0	0	0	0	0	0
<b>Stav k 31.12.2022</b>	<b>0</b>	<b>560 006</b>	<b>9 971 156</b>	<b>0</b>	<b>5 130</b>	<b>0</b>	<b>0</b>	<b>0</b>	<b>10 536 292</b>
Oprávky									
Stav k 1.1.2022	0	546 516	3 046 742	0	5 130	0	0	0	3 598 388
Prírastky	0	6 328	1 107 906	0	0	0	0	0	1 114 234
Úbytky	0	0	0	0	0	0	0	0	0
Presuny	0	0	0	0	0	0	0	0	0
<b>Stav k 31.12.2022</b>	<b>0</b>	<b>552 844</b>	<b>4 154 648</b>	<b>0</b>	<b>5 130</b>	<b>0</b>	<b>0</b>	<b>0</b>	<b>4 712 622</b>
Opravné položky									
Stav k 1.1.2022	0	0	0	0	0	0	0	0	0
Prírastky	0	0	0	0	0	0	0	0	0
Úbytky	0	0	0	0	0	0	0	0	0
Presuny	0	0	0	0	0	0	0	0	0
<b>Stav k 31.12.2022</b>	<b>0</b>	<b>0</b>	<b>0</b>	<b>0</b>	<b>0</b>	<b>0</b>	<b>0</b>	<b>0</b>	<b>0</b>
Zostatková hodnota									
Stav k 1.1.2022	0	13 490	6 924 414	0	0	0	0	0	6 937 904
<b>Stav k 31.12.2022</b>	<b>0</b>	<b>7 162</b>	<b>5 816 508</b>	<b>0</b>	<b>0</b>	<b>0</b>	<b>0</b>	<b>0</b>	<b>5 823 670</b>

Spoločnosť nemá zriadené záložné právo k dlhodobému nehmotnému majetku, ani obmedzené právo s ním nakladať.

Poznámky Úč POD 3-01  
ContiTech Vibration Control Slovakia, s.r.o. IČO: 36322792  
8 DiČ: SK2020080172

## 2. Dlhodobý hmotný majetok

Prehľad pohybu dlhodobého hmotného majetku za bežné účtovné obdobie je uvedený nižšie:

Dlhodobý hmotný majetok	Pozemky	Stavby	Samostatné hmotné veci a súbory hmotných vecí	Pestovateľské celky trvalých porastov	Základné stádo a ťažné zvieratá	Ostatný DHM	Obstarávaný DHM	Poskytnuté preddavky na DHM	Spolu
Prvotné ocenenie									
Stav k 1.1.2023	802 446	9 813 507	40 155 991	0	0	3 365 017	3 354 547	154 800	57 646 308
Prírastky	0	610 517	1 540 661	0	0	0	574 530	465 300	3 191 008
Úbytky	0	0	1 050 994	0	0	0	0	0	1 050 994
Presuny	232 523	1 613 278	1 393 943	0	0	0	-3 084 944	-154 800	0
<b>Stav k 31.12.2023</b>	<b>1 034 969</b>	<b>12 037 302</b>	<b>42 039 601</b>	<b>0</b>	<b>0</b>	<b>3 365 017</b>	<b>844 133</b>	<b>465 300</b>	<b>59 786 322</b>
Oprávky									
Stav k 1.1.2023	0	2 523 627	28 304 820	0	0	3 279 975	0	0	34 108 422
Prírastky	0	940 799	3 187 854	0	0	71 180	0	0	4 199 833
Úbytky	0	0	1 017 445	0	0	0	0	0	1 017 445
Presuny	0	0	0	0	0	0	0	0	0
<b>Stav k 31.12.2023</b>	<b>0</b>	<b>3 464 426</b>	<b>30 475 229</b>	<b>0</b>	<b>0</b>	<b>3 351 155</b>	<b>0</b>	<b>0</b>	<b>37 290 810</b>
Opravné položky									
Stav k 1.1.2023	0	0	0	0	0	0	0	0	0
Prírastky	0	0	0	0	0	0	0	0	0
Úbytky	0	0	0	0	0	0	0	0	0
Presuny	0	0	0	0	0	0	0	0	0
<b>Stav k 31.12.2023</b>	<b>0</b>	<b>0</b>	<b>0</b>	<b>0</b>	<b>0</b>	<b>0</b>	<b>0</b>	<b>0</b>	<b>0</b>
Zostatková hodnota									
Stav k 1.1.2023	802 446	7 289 880	11 851 171	0	0	85 042	3 354 547	154 800	23 537 886
Stav k 31.12.2023	1 034 969	8 572 876	11 564 372	0	0	13 862	844 133	465 300	22 495 512

Informácie za predchádzajúce účtovné obdobie sú uvedené v nasledujúcej tabuľke:

Dlhodobý hmotný majetok	Pozemky	Stavby	Samostatné hnutelné veci a súbory hnutelných vecí		Pestovateľské celky trvalých porastov	Základné stádo a ťažné zvieratá	Ostatný DHM	Obstarávaný DHM	Poskytnuté predávky na DHM	Spolu
			hnutelné veci	hnutelných vecí						
Prvotné ocenenie	87 113	5 490 545	38 201 159	0	0	0	3 500 292	3 364 115	192 168	50 835 392
Stav k 1.1.2022	715 333	4 315 716	277 906	0	0	0	34 165	2 570 342	103 200	8 016 662
Prírastky	0	0	996 706	0	0	0	209 040	0	0	1 205 746
Úbytky	0	7 246	2 673 632	0	0	0	39 600	-2 579 910	-140 568	0
Presuny	0	0	0	0	0	0	0	0	0	0
Stav k 31.12.2022	802 446	9 813 507	40 155 991	0	0	0	3 365 017	3 354 547	154 800	57 646 308
Oprávky	0	1 921 475	26 239 157	0	0	0	3 401 431	0	0	31 562 063
Stav k 1.1.2022	0	602 152	3 040 109	0	0	0	87 584	0	0	3 729 845
Prírastky	0	0	974 446	0	0	0	209 040	0	0	1 183 486
Úbytky	0	0	0	0	0	0	0	0	0	0
Presuny	0	0	0	0	0	0	0	0	0	0
Stav k 31.12.2022	0	2 523 627	28 304 820	0	0	0	3 279 975	0	0	34 108 422
Opravné položky	0	0	0	0	0	0	0	0	0	0
Stav k 1.1.2022	0	0	0	0	0	0	0	0	0	0
Prírastky	0	0	0	0	0	0	0	0	0	0
Úbytky	0	0	0	0	0	0	0	0	0	0
Presuny	0	0	0	0	0	0	0	0	0	0
Stav k 31.12.2022	0	0	0	0	0	0	0	0	0	0
Zostatková hodnota	87 113	3 569 070	11 962 002	0	0	0	98 861	3 364 115	192 168	19 273 329
Stav k 1.1.2022	802 446	7 289 880	11 651 171	0	0	0	85 042	3 354 547	154 800	23 537 886
Stav k 31.12.2022										

Spoločnosť má poisťený majetok /budovy, stroje a zásoby/ na základe globálnych skupinových poisťovacích zmlúv. Poisťovanie sa vzťahuje na riziká ako sú požiar, blesk, výbuch, krádež, dym, voda, búrka krupobitie, povodeň a zemetrasenie.

Spoločnosť nemá zriadené záložné právo k dlhodobému majetku, ani obmedzené právo s ním nakladať.

Poznámky Úč POD 3-01

ContiTech Vibration Control Slovakia s.r.o.

10

IČO: 36322792

DIČ: SK2020080172

**3. Zásoby**

Vývoj opravnej položky k zásobám v priebehu bežného účtovného obdobia je uvedený v nasledujúcej tabuľke:

Zásoby	Stav k 1.1.2023	Tvorba OP	Zúčtovanie OP z dôvodu zániku opodstatnenosti	Zúčtovanie OP z dôvodu vyradenia majetku z účtovníctva	Stav k 31.12.2023
Materiál	328 790	256 046	107 985	0	476 851
Nedokončená výroba a polotovary vlastnej výroby	32 693	41 090	14 864	0	58 919
Výrobky	197 209	145 468	94 862	0	247 815
<b>Zásoby spolu</b>	<b>558 692</b>	<b>442 604</b>	<b>217 711</b>	<b>0</b>	<b>783 585</b>

Zníženie čistej realizačnej hodnoty zásob bolo zohľadnené vytvorením opravnej položky. Čistá realizačná hodnota zásob sa znížila predovšetkým v dôsledku zmeny výrobného sortimentu, nadmernosti zásob a zníženia predajných cien.

Informácie za predchádzajúce účtovné obdobie sú uvedené v nasledujúcej tabuľke:

Zásoby	Stav k 1.1.2022	Tvorba OP	Zúčtovanie OP z dôvodu zániku opodstatnenosti	Zúčtovanie OP z dôvodu vyradenia majetku z účtovníctva	Stav k 31.12.2022
Materiál	118 670	217 930	7 810	0	328 790
Nedokončená výroba a polotovary vlastnej výroby	13 305	21 406	2 018	0	32 693
Výrobky	92 178	120 281	15 250	0	197 209
<b>Zásoby spolu</b>	<b>224 153</b>	<b>359 617</b>	<b>25 078</b>	<b>0</b>	<b>558 692</b>

**4. Pohľadávky**

Vývoj opravnej položky v priebehu bežného účtovného obdobia je zobrazený v nasledujúcej tabuľke:

Pohľadávky	Stav k 1.1.2023	Tvorba OP	Zúčtovanie OP z dôvodu zániku opodstatnenosti	Zúčtovanie OP z dôvodu vyradenia majetku z účtovníctva	Stav k 31.12.2023
<b>Krátkodobé pohľadávky z obchodného styku, z toho:</b>	<b>102 500</b>	<b>791 833</b>	<b>5 500</b>	<b>0</b>	<b>888 833</b>
Pohľadávky voči prepojeným účtovným jednotkám	62 000	0	0	0	62 000
Ostatné pohľadávky z obchodného styku	40 500	12 500	5 500	0	47 500
Iné pohľadávky	0	779 333	0	0	779 333
<b>Krátkodobé pohľadávky spolu</b>	<b>102 500</b>	<b>791 833</b>	<b>5 500</b>	<b>0</b>	<b>888 833</b>

Informácie za predchádzajúce účtovné obdobie sú uvedené v nasledujúcej tabuľke:

Pohľadávky	Stav k 1.1.2022	Tvorba OP	Zúčtovanie OP z dôvodu zániku opodstatnenosti	Zúčtovanie OP z dôvodu vyradenia majetku z účtovníctva	Stav k 31.12.2022
<b>Krátkodobé pohľadávky z obchodného styku, z toho:</b>	<b>114 800</b>	<b>10 700</b>	<b>23 000</b>	<b>0</b>	<b>102 500</b>
Pohľadávky voči prepojeným účtovným jednotkám	62 000	0	0	0	62 000
Ostatné pohľadávky z obchodného styku	52 800	10 700	23 000	0	40 500
<b>Krátkodobé pohľadávky spolu</b>	<b>114 800</b>	<b>10 700</b>	<b>23 000</b>	<b>0</b>	<b>102 500</b>

Opravné položky k pohľadávkam zohľadňujú bonitu klienta a jeho schopnosť splácať svoje záväzky.

K použitiu opravnej položky dochádza pri úhrade alebo odpísaní pohľadávky po splatnosti, ku ktorej bola v minulosti vytvorená opravná položka.

K zrušeniu opravnej položky dochádza v prípadoch, kedy pominulo resp. znížilo sa riziko, že dlžník pohľadávku úplne alebo čiastočne nespláti.

Dlhodobé pohľadávky Spoločnosti sú v lehote splatnosti.

Veková štruktúra krátkodobých pohľadávok Spoločnosti k 31. decembru 2023 je uvedená v nasledujúcej tabuľke:

Názov položky	V lehote splatnosti	Po lehote splatnosti	Pohľadávky spolu
<b>Ostatné dlhodobé pohľadávky, z toho:</b>	<b>605 302</b>	<b>0</b>	<b>605 302</b>
Odložená daňová pohľadávka	605 302	0	605 302
<b>Dlhodobé pohľadávky spolu:</b>	<b>605 302</b>	<b>0</b>	<b>605 302</b>
<b>Krátkodobé pohľadávky z obchodného styku, z toho:</b>	<b>14 118 649</b>	<b>3 826 280</b>	<b>17 944 929</b>
Pohľadávky voči prepojeným účtovným jednotkám	2 445 673	429 448	2 875 121
Ostatné pohľadávky z obchodného styku	11 672 976	3 396 832	15 069 808
<b>Ostatné krátkodobé pohľadávky, z toho:</b>	<b>2 795 439</b>	<b>789 526</b>	<b>3 584 965</b>
Pohľadávky voči prepojeným účtovným jednotkám	771 465	0	771 465
Daňové pohľadávky a dotácie	2 017 691	0	2 017 691
Iné pohľadávky	6 283	789 526	795 809
<b>Krátkodobé pohľadávky spolu</b>	<b>16 914 088</b>	<b>4 615 806</b>	<b>21 529 894</b>

Informácie za predchádzajúce účtovné obdobie sú uvedené v nasledujúcej tabuľke:

Názov položky	V lehote splatnosti	Po lehote splatnosti	Pohľadávky spolu
<b>Krátkodobé pohľadávky z obchodného styku, z toho:</b>	<b>15 226 738</b>	<b>2 094 577</b>	<b>17 321 315</b>
Pohľadávky voči prepojeným účtovným jednotkám	2 998 342	242 432	3 240 774
Ostatné pohľadávky z obchodného styku	12 228 396	1 852 145	14 080 541
<b>Ostatné krátkodobé pohľadávky, z toho:</b>	<b>4 008 370</b>	<b>0</b>	<b>4 008 370</b>
Pohľadávky voči prepojeným účtovným jednotkám	1 804 929	0	1 804 929
Daňové pohľadávky a dotácie	2 188 071	0	2 188 071
Iné pohľadávky	15 370	0	15 370
<b>Krátkodobé pohľadávky spolu</b>	<b>19 235 108</b>	<b>2 094 577</b>	<b>21 329 685</b>

Spoločnosť je účastníkom cash-pool štruktúry slovenských spoločností patriacich do skupiny Continental AG. Spoločnosť Continental AG je majiteľom hlavného účtu cash-pool štruktúry na území Slovenskej republiky a spravuje tieto prostriedky. Spoločnosť účtuje zostatok na účte cash pool ako pohľadávku voči prepojeným účtovným jednotkám, pretože tieto peniaze sú poskytované formou pôžičky ostatným spoločnostiam v rámci konsolidovaného celku Continental AG.

Zmluva o cash-poolingových službách bola uzavretá 26. mája 2015 na dobu neurčitú, a úroková sadzba aplikovaná na poskytnuté, resp. prijaté pôžičky bola za rok 2023 v priemere 3,5529 % p.a. (2022: 0,58% p.a.).

## 5. Odložená daňová pohľadávka

Informácie o výpočte odloženej daňovej pohľadávky a iné doplňujúce informácie k odloženej dani sú uvedené v poznámkach v časti IV bod 7 na strane 17.

## 6. Finančné účty

Ako finančné účty sú vykázané peniaze v pokladni, účty v bankách a ceniny. Finančnými účtami môže Spoločnosť voľne disponovať.

Poznámky Úč POD 3-01

ContiTech Vibration Control Slovakia s.r.o.

12

IČO: 36322792

DIČ: SK2020080172

**7. Časové rozlíšenie**

Jednotlivé položky časového rozlíšenia sú uvedené v nasledujúcej tabuľke:

Opis položky časového rozlíšenia	Stav k 31.12.2023	Stav k 31.12.2022
Náklady budúcich období dlhodobé, z toho:	0	0
Náklady budúcich období krátkodobé, z toho:	115 207	11 192
Ostatné	115 207	11 192
Prijmy budúcich období dlhodobé, z toho:	0	0
Prijmy budúcich období krátkodobé, z toho:	105 678	247 221
<b>Spolu</b>	<b>220 885</b>	<b>258 413</b>

**PASÍVA****1. Vlastné imanie**

Informácie o pohyboch vo vlastnom imaní a iné dodatočné informácie o vlastnom imaní Spoločnosti sú uvedené v poznámkach v časti VII na strane 19.

**2. Sociálny fond**

Tvorba a čerpanie sociálneho fondu v priebehu účtovného obdobia sú uvedené v nasledujúcej tabuľke:

Názov položky	2023	2022
<b>Začiatkový stav sociálneho fondu</b>	<b>89 718</b>	<b>30 539</b>
Tvorba sociálneho fondu na l'archu nákladov	214 830	159 719
Tvorba sociálneho fondu zo zisku	0	0
Ostatná tvorba sociálneho fondu	0	0
<b>Tvorba sociálneho fondu spolu</b>	<b>214 830</b>	<b>159 719</b>
<b>Čerpanie sociálneho fondu</b>	<b>139 053</b>	<b>100 540</b>
<b>Konečný zostatok sociálneho fondu</b>	<b>165 495</b>	<b>89 718</b>

**3. Odložený daňový záväzok**

Informácie o výpočte odloženého daňového záväzku a iné doplňujúce informácie k odloženej dani sú uvedené v poznámkach v časti IV bod 7 na strane 17.

## 4. Závazky

Štruktúra záväzkov podľa zostatkovej doby splatnosti k 31.decembru 2023:

Názov položky	Závazky so zostatkovou dobou splatnosti viac ako päť rokov	závazky so zostatkovou dobou splatnosti jeden rok až päť rokov	závazky so zostatkovou dobou splatnosti do jedného roka	Závazky po lehote splatnosti	Spolu záväzky
<b>Dlhodobé záväzky z obchodného styku, z toho:</b>	<b>0</b>	<b>0</b>	<b>0</b>	<b>0</b>	<b>0</b>
<b>Ostatné dlhodobé záväzky, z toho:</b>	<b>0</b>	<b>165 495</b>	<b>0</b>	<b>0</b>	<b>165 495</b>
Odložený daňový záväzok	0	0	0	0	0
Závazky zo sociálneho fondu	0	165 495	0	0	165 495
<b>Dlhodobé záväzky spolu</b>	<b>0</b>	<b>165 495</b>	<b>0</b>	<b>0</b>	<b>165 495</b>
<b>Krátkodobé záväzky z obchodného styku, z toho:</b>	<b>0</b>	<b>0</b>	<b>11 088 305</b>	<b>3 984 655</b>	<b>15 072 960</b>
Závazky voči prepojeným účtovným jednotkám	0	0	1 078 965	215 734	1 294 699
Ostatné záväzky z obchodného styku	0	0	10 009 340	3 768 921	13 778 261
<b>Ostatné krátkodobé záväzky, z toho:</b>	<b>0</b>	<b>0</b>	<b>1 985 699</b>	<b>0</b>	<b>1 985 699</b>
Závazky voči zamestnancom	0	0	1 086 810	0	1 086 810
Závazky zo sociálneho poistenia	0	0	678 726	0	678 726
Daňové záväzky a dotácie	0	0	219 886	0	219 886
Iné záväzky	0	0	277	0	277
<b>Krátkodobé záväzky spolu</b>	<b>0</b>	<b>0</b>	<b>13 074 004</b>	<b>3 984 655</b>	<b>17 058 659</b>

Informácie za predchádzajúce účtovné obdobie sú uvedené v nasledujúcej tabuľke:

Názov položky	Závazky so zostatkovou dobou splatnosti viac ako päť rokov	závazky so zostatkovou dobou splatnosti jeden rok až päť rokov	závazky so zostatkovou dobou splatnosti do jedného roka	Závazky po lehote splatnosti	Spolu záväzky
<b>Dlhodobé záväzky z obchodného styku, z toho:</b>	<b>0</b>	<b>0</b>	<b>0</b>	<b>0</b>	<b>0</b>
Ostatné záväzky z obchodného styku	0	0	0	0	0
<b>Ostatné dlhodobé záväzky, z toho:</b>	<b>0</b>	<b>197 298</b>	<b>0</b>	<b>0</b>	<b>197 298</b>
Odložený daňový záväzok	0	107 580	0	0	107 580
Závazky zo sociálneho fondu	0	89 718	0	0	89 718
<b>Dlhodobé záväzky spolu</b>	<b>0</b>	<b>197 298</b>	<b>0</b>	<b>0</b>	<b>197 298</b>
<b>Krátkodobé záväzky z obchodného styku, z toho:</b>	<b>0</b>	<b>0</b>	<b>10 186 042</b>	<b>4 825 745</b>	<b>15 011 787</b>
Závazky voči prepojeným účtovným jednotkám	0	0	1 084 500	1 205 885	2 290 385
Ostatné záväzky z obchodného styku	0	0	9 101 542	3 619 860	12 721 402
<b>Ostatné krátkodobé záväzky, z toho:</b>	<b>0</b>	<b>0</b>	<b>1 621 053</b>	<b>0</b>	<b>1 621 053</b>
Závazky voči zamestnancom	0	0	844 556	0	844 556
Závazky zo sociálneho poistenia	0	0	550 669	0	550 669
Daňové záväzky a dotácie	0	0	225 403	0	225 403
Iné záväzky	0	0	425	0	425
<b>Krátkodobé záväzky spolu</b>	<b>0</b>	<b>0</b>	<b>11 807 095</b>	<b>4 825 745</b>	<b>16 632 840</b>

Poznámky Úč POD 3-01  
ContiTech Vibration Control Slovakia s.r.o.

14

IČO: 36322792  
DIČ: SK2020080172

## 5. Rezervy

Prehľad pohybu rezerv za rok 2023 je uvedený v nasledujúcej tabuľke:

Názov položky	Stav k	Tvorba	Použitie	Zrušenie	Stav k
	1.1.2023				31.12.2023
<b>Dlhodobé rezervy, z toho:</b>	<b>310 000</b>	<b>20 845</b>	<b>0</b>	<b>0</b>	<b>330 845</b>
<i>Ostatné dlhodobé rezervy, z toho:</i>					
<i>Odchodné do dôchodku</i>	<i>310 000</i>	<i>20 845</i>	<i>0</i>	<i>0</i>	<i>330 845</i>
<b>Krátkodobé rezervy, z toho:</b>	<b>2 057 116</b>	<b>4 441 554</b>	<b>2 008 450</b>	<b>142 510</b>	<b>4 347 710</b>
<i>Zákonné krátkodobé rezervy, z toho:</i>	<i>453 618</i>	<i>594 343</i>	<i>372 211</i>	<i>58 818</i>	<i>616 932</i>
<i>Mzdy za dovolenku vrátane soc.zabezpečenia</i>	<i>453 618</i>	<i>594 343</i>	<i>372 211</i>	<i>58 818</i>	<i>616 932</i>
<i>Ostatné krátkodobé rezervy, z toho:</i>	<b>1 603 498</b>	<b>3 847 211</b>	<b>1 636 239</b>	<b>83 692</b>	<b>3 730 778</b>
<i>Overenie účt.závierky a zostavenie daň.priznania</i>	<i>13 095</i>	<i>33 200</i>	<i>31 355</i>	<i>0</i>	<i>14 940</i>
<i>Zákaznícke bonusy</i>	<i>565 600</i>	<i>573 858</i>	<i>550 470</i>	<i>15 130</i>	<i>573 858</i>
<i>Odmeny pracovníkom</i>	<i>192 394</i>	<i>249 254</i>	<i>148 454</i>	<i>4 736</i>	<i>288 458</i>
<i>Príspevok na rekreáciu</i>	<i>1 500</i>	<i>1 500</i>	<i>1 500</i>	<i>0</i>	<i>1 500</i>
<i>Reklamácie</i>	<i>304 778</i>	<i>24 871</i>	<i>279 778</i>	<i>10 000</i>	<i>39 871</i>
<i>Rezervy - Warranty</i>	<i>147 565</i>	<i>895 992</i>	<i>141 564</i>	<i>6 000</i>	<i>895 993</i>
<i>Cenové rozdiely</i>	<i>0</i>	<i>449 470</i>	<i>4 700</i>	<i>0</i>	<i>444 770</i>
<i>Nevyfakturované dodávky</i>	<i>24 135</i>	<i>0</i>	<i>1 179</i>	<i>22 956</i>	<i>0</i>
<i>Prepravné náklady</i>	<i>0</i>	<i>1 260 801</i>	<i>164 801</i>	<i>0</i>	<i>1 096 000</i>
<i>Iné</i>	<i>354 431</i>	<i>358 265</i>	<i>312 438</i>	<i>24 870</i>	<i>375 388</i>
<b>Rezervy spolu</b>	<b>2 367 116</b>	<b>4 462 399</b>	<b>2 008 450</b>	<b>142 510</b>	<b>4 678 555</b>

Informácie za predchádzajúce účtovné obdobie sú uvedené v nasledujúcej tabuľke:

Názov položky	Stav k	Tvorba	Použitie	Zrušenie	Stav k
	1.1.2022				31.12.2022
<b>Dlhodobé rezervy, z toho:</b>	<b>295 000</b>	<b>33 000</b>	<b>18 000</b>	<b>0</b>	<b>310 000</b>
<i>Ostatné dlhodobé rezervy, z toho:</i>					
<i>Odchodné do dôchodku</i>	<i>295 000</i>	<i>33 000</i>	<i>18 000</i>	<i>0</i>	<i>310 000</i>
<b>Krátkodobé rezervy, z toho:</b>	<b>2 860 156</b>	<b>1 597 557</b>	<b>2 152 408</b>	<b>248 189</b>	<b>2 057 116</b>
<i>Zákonné krátkodobé rezervy, z toho:</i>	<i>370 000</i>	<i>438 000</i>	<i>354 382</i>	<i>0</i>	<i>453 618</i>
<i>Mzdy za dovolenku vrátane soc.zabezpečenia</i>	<i>370 000</i>	<i>438 000</i>	<i>354 382</i>	<i>0</i>	<i>453 618</i>
<i>Ostatné krátkodobé rezervy, z toho:</i>	<b>2 490 156</b>	<b>1 159 557</b>	<b>1 798 026</b>	<b>248 189</b>	<b>1 603 498</b>
<i>Overenie účt.závierky a zostavenie daň.priznania</i>	<i>25 200</i>	<i>13 095</i>	<i>24 500</i>	<i>700</i>	<i>13 095</i>
<i>Zákaznícke bonusy</i>	<i>408 059</i>	<i>565 600</i>	<i>408 059</i>	<i>0</i>	<i>565 600</i>
<i>Odmeny pracovníkom</i>	<i>274 106</i>	<i>183 288</i>	<i>265 000</i>	<i>0</i>	<i>192 394</i>
<i>Stravné</i>	<i>5 000</i>	<i>0</i>	<i>381</i>	<i>3 119</i>	<i>1 500</i>
<i>Reklamácie</i>	<i>314 778</i>	<i>10 000</i>	<i>10 000</i>	<i>10 000</i>	<i>304 778</i>
<i>Rezervy - Warranty</i>	<i>0</i>	<i>147 565</i>	<i>0</i>	<i>0</i>	<i>147 565</i>
<i>Cenové rozdiely</i>	<i>130 524</i>	<i>0</i>	<i>0</i>	<i>130 524</i>	<i>0</i>
<i>Nevyfakturované dodávky</i>	<i>755 821</i>	<i>1 179</i>	<i>732 865</i>	<i>0</i>	<i>24 135</i>
<i>Iné</i>	<i>576 668</i>	<i>238 830</i>	<i>357 221</i>	<i>103 846</i>	<i>354 431</i>
<b>Rezervy spolu</b>	<b>3 155 156</b>	<b>1 630 557</b>	<b>2 170 408</b>	<b>248 189</b>	<b>2 367 116</b>

Poznámky Úč POD 3-01  
ContiTech Vibration Control Slovakia s.r.o.

15

IČO: 36322792  
DIČ: SK2020080172

#### IV. INFORMÁCIE, KTORÉ DOPLŇUJÚ A VYSVETĽUJÚ POLOŽKY VÝKAZU ZISKOV A STRÁT

##### 1. Čistý obrat

Informácie o štruktúre čistého obratu Spoločnosti sú uvedené v nasledujúcej tabuľke:

Názov položky	2023	2022
<b>Tržby za vlastné výkony a tovar, z toho:</b>	<b>127 029 869</b>	<b>121 006 036</b>
Tržby za vlastné výroby	116 646 053	111 445 546
Tržby z predaja služieb	7 287 687	6 432 628
Tržby za tovar	3 096 129	3 127 862
<b>Čistý obrat celkom</b>	<b>127 029 869</b>	<b>121 006 036</b>

#### VÝNOSY

##### 2. Tržby za vlastné výkony a tovar

Tržby za vlastné výkony a tovar podľa jednotlivých segmentov, t.j. podľa typov výrobkov, tovarov, služieb a iných činností Spoločnosti, a podľa hlavných geografických oblastí odbytu sú uvedené v nasledujúcej tabuľke:

Oblasť odbytu	Výrobky		Tovar		Služby		Spolu	
	2023	2022	2023	2022	2023	2022	2023	2022
DE	52 218 078	52 665 640	2 224 051	2 073 990	6 717 062	6 055 270	61 159 191	60 794 900
SE	9 033 022	7 076 687	119 676	92 368	0	0	9 152 698	7 169 055
PL	7 973 431	7 413 606	10 906	10 286	2 496	0	7 986 833	7 423 892
GB	6 778 490	7 537 708	43 296	36 969	0	0	6 821 786	7 574 677
FR	5 254 671	4 693 139	32 936	35 630	250 610	0	5 538 217	4 728 769
SK	5 223 898	3 326 967	0	21 773	137 681	0	5 361 579	3 348 740
ES	5 249 941	4 776 161	53 947	65 724	548	0	5 304 436	4 841 885
Iné	24 914 522	23 955 638	611 317	791 122	179 290	377 358	25 705 129	25 124 118
<b>Spolu</b>	<b>116 646 053</b>	<b>111 445 546</b>	<b>3 096 129</b>	<b>3 127 862</b>	<b>7 287 687</b>	<b>6 432 628</b>	<b>127 029 869</b>	<b>121 006 036</b>

##### 3. Zmena stavu zásob vlastnej výroby

Zmena stavu zásob vlastnej výroby vo výkaze ziskov a strát predstavuje zvýšenie vo výške 1 486 575 EUR. Vychádzajúc zo súvahových položiek dosahuje zvýšenie výšky o 2 EUR viac, ako je to uvedené v nasledujúcej tabuľke:

Názov položky	Stav k	Stav k	Stav k	Zmena stavu vnútroorganizačných zásob	
	31.12.2023	31.12.2022	1.1.2022	2023	2022
Nedokončená výroba a polotovary vlastnej výroby	5 989 033	4 547 944	3 647 930	1 441 089	900 014
Výrobky	2 880 848	2 835 360	2 692 349	45 488	143 011
<b>Spolu</b>	<b>8 869 881</b>	<b>7 383 304</b>	<b>6 340 279</b>	<b>1 486 577</b>	<b>1 043 025</b>
Manka a škody				-2	17 909
Iné				0	0
<b>Zmena stavu vnútroorganizačných zásob vo výkaze ziskov a strát</b>				<b>1 486 575</b>	<b>1 060 934</b>

Poznámky Úč POD 3-01

ContiTech Vibration Control Slovakia s.r.o.

16

IČO: 36322792

DIČ: SK2020080172

**4. Ostatné výnosy z hospodárskej a finančnej činnosti**

Informácie o výnosoch pri aktivácii nákladov a o výnosoch z hospodárskej činnosti a finančnej činnosti sú uvedené nižšie:

Názov položky	2023	2022
<b>Významné položky pri aktivácii nákladov, z toho:</b>	<b>0</b>	<b>999</b>
Ostatná aktivácia	0	999
<b>Ostatné významné položky výnosov z hospodárskej činnosti, z toho:</b>	<b>1 528 074</b>	<b>576 419</b>
Predaj materiálu	136 111	161 600
Tržby za vzorky	436 102	235 525
Tržby z predaja dlhodobého hmotného majetku	8 100	815
Iné	947 761	178 479
<b>Finančné výnosy, z toho:</b>	<b>94 946</b>	<b>107 025</b>
<i>Kurzové zisky, z toho:</i>	30 058	80 213
Kurzové zisky ku dňu, ku ktorému sa zostavuje účtovná závierka	612	3 745
<i>Ostatné významné položky finančných výnosov, z toho:</i>		
Výnosové úroky	64 888	26 812

**NÁKLADY****5. Náklady z hospodárskej a finančnej činnosti**

Prehľad nákladov Spoločnosti z hospodárskej a finančnej činnosti okrem osobných nákladov je uvedený v nasledujúcej tabuľke:

Názov položky	2023	2022
<b>Náklady za poskytnuté služby, z toho:</b>	<b>20 891 074</b>	<b>19 629 868</b>
<i>Náklady voči auditorovi, auditorskej spoločnosti, z toho:</i>	34 594	29 100
náklady za overenie individuálnej účtovnej závierky	34 594	29 100
<i>Ostatné významné položky nákladov za poskytnuté služby, z toho:</i>	<i>20 856 480</i>	<i>19 600 768</i>
Nákup licencií	8 251 965	7 686 947
R&D licencie	3 008 826	4 289 882
Profit mark up	441 174	420 534
Doprava	3 462 663	1 171 717
Prenájom budov a pozemkov	240 714	486 980
Nájomné	31 599	33 456
Právne, ekonomické a iné poradenstvo	94 993	46 471
Náklady na inzerciu, reklamu	17 370	8 201
Externé opracovanie výrobkov	2 164 420	2 434 982
Náklady na IT	47 906	55 167
Náklady na telekomunikačné služby	44 898	38 414
Personálny leasing	11 018	199 296
Upratovacie služby	383 733	340 305
Oprava a údržba	1 588 398	1 627 408
Uloženie odpadu, náklady na kvalitu	119 662	128 864
Cestovné	103 731	79 964
Náklady na školenie	103 641	63 670
Environmentálny systém	23 581	9 498
Ostatné	716 188	479 012
<b>Ostatné významné položky nákladov z hospodárskej činnosti, z toho:</b>	<b>3 559 065</b>	<b>1 493 379</b>
Predaj materiálu	178 386	178 742
Manká a škody	683 837	9 729
Zostatková cena predaného dlhodobého hmotného a nehmotného majetku	33 549	22 260
Tvorba a zúčtovanie opravných položiek k pohľadávkam	7 000	-12 300
Poistné	275 471	217 782
Tvorba všeobecnej rezervy na záručné opravy	1 575 316	969 000
Ostatné	805 506	108 166
<b>Finančné náklady, z toho:</b>	<b>118 501</b>	<b>100 057</b>
<i>Kurzové straty, z toho:</i>	87 232	91 781
kurzové straty ku dňu, ku ktorému sa zostavuje účtovná závierka	6 293	3 111
Ostatné	31 269	8 276

Poznámky Úč POD 3-01  
ContiTech Vibration Control Slovakia s.r.o.

17

IČO: 36322792  
DIČ: SK2020080172

## 6. Osobné náklady

Prehľad osobných nákladov Spoločnosti je uvedený v nasledujúcej tabuľke:

Názov položky	2023	2022
<b>Osobné náklady, z toho:</b>	<b>20 142 321</b>	<b>16 961 356</b>
Mzdy	14 432 794	12 216 532
Sociálne poistenie	3 736 557	3 130 212
Zdravotné poistenie	1 428 296	1 196 821
Sociálne zabezpečenie	544 674	417 791

## 7. Dane

Informácie o dočasných rozdieloch a výpočte odloženej dane:

Názov položky	Stav k 31.12.2022	Zaučtovaná do vlastného imania	Zaučtované do výkazu ziskov a strát	Stav k 31.12.2023
Dlhodobý majetok	-3 086 595	0	-764 470	-3 851 065
Zásoby	558 692	0	224 893	783 585
Pohľadávky	102 500	0	760 558	863 058
Rezervy	1 913 117	0	2 148 506	4 061 623
Daňové straty	0	0	0	0
Nevyužitá daňové odpočty	0	0	0	0
Ostatné	0	0	1 025 192	1 025 192
<b>Celkom</b>	<b>512 286</b>	<b>0</b>	<b>3 394 679</b>	<b>2 882 393</b>
Sadzba dane z príjmov ( v %)	21%	21%	21%	21%
<b>Odložená daňová pohľadávka (+)/daňový záväzok (-) vypočítaný</b>	<b>-107 580</b>	<b>0</b>	<b>712 882</b>	<b>605 302</b>
Vplyv zmeny sadzby dane				
<b>Celková odložená daňová pohľadávka (+)/ daňový záväzok (-) po zmene sadzby</b>	<b>0</b>	<b>0</b>	<b>0</b>	<b>0</b>
<b>Odložená daňová pohľadávka zaučtovaná</b>	<b>0</b>	<b>0</b>	<b>712 882</b>	<b>605 302</b>
<b>Odložený daňový záväzok</b>	<b>-107 580</b>	<b>0</b>	<b>0</b>	<b>0</b>

Odsúhlasenie vzťahu medzi splatnou daňou z príjmov, odloženou daňou z príjmov a výsledkom hospodárenia pred zdanením je uvedené v nasledujúcej tabuľke:

Názov položky	Základ dane	2023		2022	
		Daň	Daň v %	Daň	Daň v %
<b>Výsledok hospodárenia pred zdanením, z toho:</b>	<b>-1 133 404</b>			<b>2 608 040</b>	
teoretická daň		-238 015	21%	547 688	21%
Daňovo neuznané náklady	611 880	128 495	21%	637 881	21%
Výnosy nepodliehajúce dani	0	0		0	
Vplyv nevykázanej odloženej daňovej pohľadávky	0	0		0	
Umorenie daňovej straty	0	0		0	
Zmena sadzby dane	0	0		0	
Iné	201 605	42 337	21%	-89 515	21%
<b>Spolu</b>		<b>-67 183</b>	<b>6%</b>	<b>592 168</b>	<b>23%</b>
Splatná daň z príjmov		645 699	-57%	564 431	22%
Odložená daň z príjmov		-712 882	63%	27 737	1%
<b>Celková daň z príjmov</b>		<b>-67 183</b>	<b>6%</b>	<b>592 168</b>	<b>23%</b>

Poznámky Úč POD 3-01  
ContiTech Vibration Control Slovakia s.r.o.

18

IČO: 36322792  
DIČ: SK2020080172

## V. UDALOSTI, KTORÉ NASTALI PO DNI, KU KTORÉMU SA ZOSTAVUJE ÚČTOVNÁ ZÁVIERKA

Po 31. decembri 2023 došlo k zápisu zmeny nového konateľa. Zmena konateľa bola schválená Continentalom dňa 10. júna 2024.

S účinnosťou ku dňu 10. júna 2024 bol odvolaný Jaroslav Kocian z funkcie konateľa spoločnosti.

S účinnosťou ku dňu 10. júna 2024 bol vymenovaný Ing. Ľuboš Krivošík za konateľa spoločnosti.

Po 31. decembri 2023 do dňa zostavenia účtovnej zvierky nenastali ďalšie také udalosti, ktoré by si vyžadovali zverejnenie alebo vykázanie v účtovnej zvierke za rok 2023.

## VI. TRANSAKČIE SO SPRIAZNENÝMI STRANAMI

### 1. Transakcie medzi Spoločnosťou a spriaznenými osobami

Spriaznenými osobami Spoločnosti sú spriaznené účtovné jednotky v skupine, ako aj ich štatulárne orgány, riaditelia a výkonní riaditelia. Najvyššou kontrolujúcou jednotkou je spoločnosť Continental Aktiengesellschaft.

### 2. Transakcie so spriaznenými osobami

Charakteristika transakcie	Spriaznená osoba	2023	2022
Predaj výrobkov	Materská účtovná jednotka	3 358 641	246 828
Predaj výrobkov	Ostatné spriaznené osoby	4 845 767	4 689 097
Predaj služieb	Materská účtovná jednotka	6 050	94 538
Predaj služieb	Ostatné spriaznené osoby	35 796	267 956
Predaj dlhodobého majetku	Ostatné spriaznené osoby	123 750	0
Iné predaje /Alokácie R&D+Formy/	Materská účtovná jednotka	2 965 909	1 910 845
Iné predaje /Alokácie R&D+Formy/	Ostatné spriaznené osoby	564 115	656 065
Úroky z Cash Pool	Kontrolujúca spoločnosť	64 888	0
Nákup materiálu pre výrobný proces	Materská účtovná jednotka	8 931 958	7 450 946
Nákup materiálu pre výrobný proces	Ostatné spriaznené osoby	4 488 634	6 057 130
Alokačné poplatky	Materská účtovná jednotka	4 370 492	4 539 635
Alokačné poplatky	Ostatné spriaznené osoby	4 106 878	3 473 684
Alokačné poplatky	Kontrolujúca spoločnosť	116 575	77 302
Nákup licencií	Materská účtovná jednotka	2 315 836	3 865 987
Nákup licencií	Ostatné spriaznené osoby	716 609	440 756
Nákup dlhodobého majetku	Materská účtovná jednotka	519 069	155 592
Nákup dlhodobého majetku	Ostatné spriaznené osoby	140 587	4 785 523
Ekvalizácia	Materská účtovná jednotka	-736 859	1 224 717
Ekvalizácia	Ostatné spriaznené osoby	-92 602	250 628
Prenájom	Ostatné spriaznené osoby	0	293 920
Ostatné služby	Materská účtovná jednotka	147 498	18 230
Ostatné služby	Ostatné spriaznené osoby	52 170	209 556
Ostatné služby	Kontrolujúca spoločnosť	7 681	0
Úroky z Cash Pool	Kontrolujúca spoločnosť	23 535	0
Poistenie	Kontrolujúca spoločnosť	27 706	30 716
Vyplatené dividendy	Materská účtovná jednotka	2 015 872	0

Charakteristika transakcie	Spriaznená osoba	2023	2022
Pohľadávky z obchodného styku	Materská účtovná jednotka	1 818 941	1 493 119
Pohľadávky z obchodného styku	Ostatné spriaznené osoby	1 056 180	1 747 655
Pohľadávky z cash pooling	Kontrolujúca spoločnosť	771 465	1 804 929
Závázky z obchodného styku	Materská účtovná jednotka	279 671	282 791
Závázky z obchodného styku	Ostatné spriaznené osoby	958 980	2 007 593
Zásoby	Materská účtovná jednotka	1 892 533	1 737 436
Zásoby	Ostatné spriaznené osoby	837 167	1 342 371

## VII. PREHLAD POHYBOV VLASTNÉHO IMANIA

### 1. Vlastné imanie

Prehľad pohybu vlastného imania v priebehu bežného a predchádzajúceho účtovného obdobia je uvedený v nasledujúcich tabuľkách:

Položka vlastného imania	Stav k				Stav k
	1.1.2023	Prírastky	Úbytky	Presuny	31.12.2023
Základné imanie	7 791 509	0	0	0	7 791 509
Zákonný rezervný fond a nedeliteľný fond	779 151	0	0	0	779 151
Nerozdelený zisk minulých rokov	35 335 694	0	0	0	35 335 694
Výsledok hospodárenia bežného účtovného obdobia	2 015 872	-1 066 221	2 015 872	0	-1 066 221
<b>Vlastné imanie spolu</b>	<b>45 922 226</b>	<b>-1 066 221</b>	<b>2 015 872</b>	<b>0</b>	<b>42 840 133</b>

Položka vlastného imania	Stav k				Stav k
	1.1.2022	Prírastky	Úbytky	Presuny	31.12.2022
Základné imanie	7 791 509	0	0	0	7 791 509
Zákonný rezervný fond a nedeliteľný fond	779 151	0	0	0	779 151
Nerozdelený zisk minulých rokov	32 036 614	0	0	3 299 080	35 335 694
Výsledok hospodárenia bežného účtovného obdobia	3 299 080	2 015 872	0	-3 299 080	2 015 872
<b>Vlastné imanie spolu</b>	<b>43 906 354</b>	<b>2 015 872</b>	<b>0</b>	<b>0</b>	<b>45 922 226</b>

### 2. Rozdelenie zisku za predchádzajúci rok 2022

Účtovný zisk za rok 2022 vo výške 2 015 872 EUR bol rozdelený medzi Spoločníkov na základe ich podielu vkladov na základnom imaní.

### 3. Rozdelenie straty za bežný rok 2023

O rozdelení straty za rok 2023 vo výške 1 066 221 EUR rozhodne valné zhromaždenie.

Poznámky Úč POD 3-01

ContiTech Vibration Control Slovakia s.r.o.

20

IČO: 36322792

DIČ: SK2020080172

**VIII. PREHLAD PEŇAŽNÝCH TOKOV**

Na účely uvádzania údajov v prehľade peňažných tokov sa rozumie:

- a) peňažnými prostriedkami peňažná hotovosť, ekvivalenty peňažnej hotovosti, peňažné prostriedky na bežných účtoch v bankách alebo pobočkách zahraničných bánk, kontokorentný účet a časť zostatku účtu peniaze na ceste, ktorý sa viaže k prevodu medzi bežným účtom a pokladnicou alebo medzi dvoma bankovými účtami,
- b) ekvivalentmi peňažnej hotovosti krátkodobý finančný majetok, ktorý je zameniteľný za vopred známu sumu peňažných prostriedkov, pri ktorom nie je riziko výraznej zmeny jeho hodnoty v najbližších troch mesiacoch ku dňu, ku ktorému sa zostavuje účtovná závierka, napríklad termínové vklady na bankových účtoch, ktoré sú uložené najviac na trojmesačnú výpovednú lehotu, likvidné cenné papiere určené na obchodovanie, prioritné akcie obstarané účtovnou jednotku, ktoré sú splatné do troch mesiacov odo dňa, ku ktorému sa zostavuje účtovná závierka.

Spoločnosť zostavila prehľad peňažných tokov pomocou nepriamej metódy:

Názov položky	2023	2022
<b>Výsledok hospodárenia pred zdanením</b>	<b>-1 133 404</b>	<b>2 608 040</b>
<i>Úpravy o nepeňažné operácie:</i>		
Odpisy dlhodobého majetku	5 312 017	4 844 081
Zmena stavu opravnej položky k pohľadávkam	786 333	-12 300
Zmena stavu opravnej položky k zásobám	224 893	334 539
Zmena stavu rezerv	2 311 439	-788 040
Úrokové náklady (netto)	-60 324	115
Strata / (zisk) z predaja dlhodobého majetku	178 399	21 445
Ostatné položky nezahnuté do nepeňažných operácií	-3 154	0
<b>Zisk z prevádzky pred zmenou pracovného kapitálu</b>	<b>7 616 199</b>	<b>7 007 880</b>
<i>Zmena pracovného kapitálu:</i>		
Úbytok (prírastok) pohľadávok z obchodného styku a časového rozlíšenia	-1 470 993	-3 252 570
Úbytok (prírastok) zásob	-1 578 188	-966 594
(Úbytok) prírastok záväzkov a časového rozlíšenia	443 691	785 195
<b>Prevádzkové peňažné toky</b>	<b>5 010 709</b>	<b>3 573 911</b>
<b>Peňažné toky z prevádzkovej činnosti</b>		
Prevádzkové peňažné toky	5 010 709	3 573 911
Prijaté úroky	60 324	26 812
Zaplatená daň z príjmov	-309 264	-958 994
<b>Čisté peňažné toky z prevádzkovej činnosti</b>	<b>4 761 769</b>	<b>2 641 729</b>
<b>Peňažné toky z investičnej činnosti</b>		
Nákup dlhodobého majetku	-3 348 955	-8 016 662
Príjmy z predaja dlhodobého majetku	8 100	815
Úbytok (prírastok) Cash pooling	1 033 464	5 088 872
<b>Čisté peňažné toky z investičnej činnosti</b>	<b>-2 307 391</b>	<b>-2 926 975</b>
<b>Peňažné toky z finančnej činnosti</b>		
Vyplatené dividendy	-2 015 872	0
<b>Čisté peňažné toky z finančnej činnosti</b>	<b>-2 015 872</b>	<b>0</b>
Kurzové rozdiely k peňažným prostriedkom a ekvivalentom	0	0
<b>Prírastky (úbytky) peňažných prostriedkov a peňažných ekvivalentov</b>	<b>438 506</b>	<b>- 285 246</b>
Peňažné prostriedky a peňažné ekvivalenty na začiatku roka	149 942	435 188
<b>Peňažné prostriedky a peňažné ekvivalenty na konci roka</b>	<b>588 448</b>	<b>149 942</b>



## > Informácie o vývoji a stave spoločnosti

	2023	2022	2021	2020
* Čistý obrat	127.029.869	121.006.036	108.186.394	98.485.247
** <b>Výnosy z hospodárskej činnosti spolu súčet</b>	<b>130.044.518</b>	<b>122.644.388</b>	<b>110.381.298</b>	<b>101.642.215</b>
** Náklady na hospodársku činnosť spolu	131.154.367	120.043.316	106.269.730	96.783.618
*** <b>Výsledok hospodárenia z hospodárskej činnosti</b>	<b>-1.109.849</b>	<b>2.601.072</b>	<b>4.111.568</b>	<b>4.858.597</b>
* Pridaná hodnota	26.412.535	24.393.257	23.910.219	22.548.527
** <b>Výnosy z finančnej činnosti spolu</b>	<b>94.946</b>	<b>107.025</b>	<b>150.352</b>	<b>96.085</b>
** Náklady na finančnú činnosť spolu	118.501	100.057	68.314	99.779
*** <b>Výsledok hospodárenia z finančnej činnosti</b>	<b>-23.555</b>	<b>6.968</b>	<b>82.038</b>	<b>-3.694</b>
**** Výsledok hospodárenia za účtovné obdobie pred zdanením	-1.133.404	2.608.040	4.193.606	4.854.903
**** <b>Výsledok hospodárenia za účtovné obdobie po zdanení</b>	<b>-1.066.221</b>	<b>2.015.872</b>	<b>3.299.080</b>	<b>3.847.870</b>
<b>Spolu majetok</b>				
<b>A. Neobežný majetok</b>	<b>27.211.995</b>	<b>29.361.556</b>	<b>26.211.233</b>	<b>27.322.996</b>
A.I. Dlhodobý nehmotný majetok súčet	4.716.483	5.823.670	6.937.904	8.041.325
A.II. Dlhodobý hmotný majetok súčet	22.495.512	23.537.886	19.273.329	19.281.671
A.III. Dlhodobý finančný majetok súčet	0	0	0	0
<b>B. Obežný majetok</b>	<b>37.310.491</b>	<b>35.499.511</b>	<b>36.878.626</b>	<b>35.771.691</b>
B.I. Zásoby súčet	15.475.680	14.122.384	13.490.329	10.695.421
B.II. Dlhodobé pohľadávky súčet	605.302	0	0	0
B.III. Krátkodobé pohľadávky súčet	20.641.061	21.227.185	22.953.109	23.879.310
B.IV. Krátkodobý finančný majetok súčet	0	0	0	0
B.V. Finančné účty	588.448	149.942	435.188	1.196.960
<b>C. Časové rozlíšenie súčet</b>	<b>220.885</b>	<b>258.413</b>	<b>16.594</b>	<b>9.476</b>
<b>Spolu vlastné imanie a záväzky</b>				
<b>A. Vlastné imanie</b>	<b>42.840.133</b>	<b>45.922.226</b>	<b>43.906.354</b>	<b>43.907.274</b>
A.I. Základné imanie súčet	7.791.509	7.791.509	7.791.509	7.791.509
A.II. Emisné ážio	0	0	0	0
A.III. Ostatné kapitálové fondy	0	0	0	0
A.IV. Záonné rezervné fondy	779.151	779.151	779.151	779.151
A.V. Ostatné fondy zo zisku	0	0	0	0
A.VI. Oceňovacie rozdiely z precenenia súčet	0	0	0	0
A.VII. Výsledok hospodárenia minulých rokov	35.335.694	35.335.694	32.036.614	31.488.744
A.VIII. Výsledok hospodárenia za účtovné obdobie po zdanení	-1.066.221	2.015.872	3.299.080	3.847.870
<b>B. Záväzky</b>	<b>21.903.238</b>	<b>19.197.254</b>	<b>19.200.099</b>	<b>19.196.889</b>
B.I. Dlhodobé záväzky súčet	165.495	197.298	110.382	65.480
B.II. Dlhodobé rezervy	330.845	310.000	295.000	290.000
B.III. Dlhodobé bankové úvery	0	0	0	0
B.IV. Krátkodobé záväzky súčet	17.058.659	16.632.840	15.934.561	15.960.080
B.V. Krátkodobé rezervy	4.347.710	2.057.116	2.860.156	2.881.329
B.VI. Bežné bankové úvery	529	0	0	0
B.VII. Krátkodobé finančné výpomoci	0	0	0	0
<b>C. Časové rozlíšenie súčet</b>	<b>0</b>	<b>0</b>	<b>0</b>	<b>0</b>

Spoločnosť ContiTech Vibration Control Slovakia s.r.o. rázi už od svojho vzniku dlhodobý rastúci trend. Napriek ťažkému obdobiu 2023, kedy sa len nepatrne zmiernili dôsledky ruskej invázie na Ukrajinu v podobe mierneho poklesu cien energií a materiálov, naďalej pretrvávali v celosvetovom meradle narušenia dodávateľských reťazcov, čo malo dopad na zvýšené náklady. Spoločnosti sa napriek týmto výzvam podarilo udržať rastúci trend z pohľadu výnosov. Napriek tomu však sa nepodarilo udržať ziskovosť, keďže inflačné tlaky nebolo možné kompenzovať v plnej výške. Pohľad na rast tržieb počas posledných štyroch ťažko skúšaných rokov, kedy výnosy z hospodárskej činnosti narástli o takmer 29% naznačuje, že zákazníci sú s našimi výrobkami a prístupom spokojní. Naše technologické know-how nám umožňuje riešiť čoraz komplexnejšie požiadavky zákazníkov. Od tohto prozákazníckeho prístupu a investícií do vývoja nových výrobkov očakávame aj do budúca minimálne udržanie úrovne výnosov.

Ak sa zameriame na profitabilitu, tá sa v 2020 výrazne znížila. Jedným z atribútov bol vplyv koronakrízy. V roku 2021 sa k hlavným faktorom negatívne ovplyvňujúcim zisk pridali rapídny nárast cien materiálov. V 2022 tento rast cien materiálov neustál aj vplyvom rastúcich cien energií, ktoré sa stali významným spúšťacím prvkom inflačných tlakov zo strany všetkých dodávateľov. V roku 2023 sa k neúfichajúcim problémom predošlých rokov pridali narušenia dodávateľských reťazcov a zvyšujúce sa tlaky ako zo strany dodávateľov, tak aj zo strany zákazníkov.

V roku 2024 budú v oblasti ziskovosti spoločnosti výzvou naďalej predovšetkým vzťahy s obchodnými partnermi a ceny materiálov. Prípadná stagnácia odbytu sa očakáva z titulu stále neskrotenej inflácie spojenej len s pozvoľným poklesom kľúčových úrokových sadziieb centrálnych bánk, čo môže mať za dôsledok pretrvávanie nízkej spotreby domácností a podnikov. V neposlednom rade najväčších hráčov automobilového priemyslu ohrozuje konkurencia v podobe čínskych elektromobilov. Spoločnosť plánuje na elimináciu negatívnych faktorov priebežne implementovať racionalizačné opatrenia, či už na strane vstupov, v rámci interných procesov alebo na strane výstupov.

Neobežný majetok bol v roku 2023 na takmer rovnakej úrovni ako v 2020. V 2021 nastal investičný útlm, kedy odpisy prevyšili investičné výdavky. V 2022 spoločnosť investovala do rozšírenia kapacít vývoja, do výrobných kapacít, prípadne racionalizácie výrobných zariadení. To naznačuje, že naše vybavenie nezastaráva a do budúcnosti negenerujeme takzvaný investičný dlh. Za sledované obdobie boli najvyššie prírastky neobežného majetku zaznamenané v roku 2022 (8 mil. €) prevažne v súvislosti s rozširovaním výrobných kapacít pre nové projekty s našimi zákazníkmi. Silným investičným rokom

bol aj rok 2020, kedy prírastky neobežného majetku dosiahli hodnotu 3,9 milióna €. V 2021 bolo investované do neobežného majetku 3,3 milióna €. Stredobodom v 2022 bolo rozšírenie našich výrobných kapacít investíciami do strojných zariadení v rámci projektov s viacerými zákazníkmi, čo následne v ďalších rokoch zabezpečí udržanie výnosov. V 2023 nové investície nedosahovali výšku odpisov, avšak 3,2 milióna € novonadobudnutého hmotného majetku je významnou položkou rozpočtu spoločnosti. Aj do ďalších rokov plánujeme kapitálové výdavky držať na úrovni, ktorá zabezpečí rozvoj spoločnosti, či jej modernizáciu.

Spoločnosť nedisponuje dlhodobým finančným majetkom, nenadobudla žiadne vlastné akcie, dočasné listy, obchodné podiely ani akcie. Spoločnosť nemá žiadnu organizačnú zložku v zahraničí.

Obrátkovosť zásob v tržbách z predaja tovaru a vlastných výrobkov sa v sledovanom období držala na úrovni 8-9 obrátok. V 2021 sa na obrátkovosti zásob poznačili prerušenia v dodávateľských reťazcoch a dlhšie prepravné doby, čo vyústilo do vyššieho objemu materiálu na ceste. V 2022 a 2023 pre pretrvávajúce problémy s dodávkami ostala úroveň obrátkovosti na 8.

Permanentným manažmentom pohľadávok sa v 2023 opäť podarilo pohľadávky udržať na 14% v pomere k tržbám, čo je oproti 15% v roku 2020 zlepšenie.

Spoločnosť nevyplatila dividendy v 2022 spoločníkom, čo súviselo s potrebou ďalšieho rozvoja spoločnosti. V 2023 spoločnosť dohnala „dividendový dlh“ vyplatením čiastky prevyšujúcej 2 milióny €.

Bankovými úvermi spoločnosť nie je zaťažená. Medzi krátkodobé záväzky patria predovšetkým záväzky z obchodného styku. Pomer k tržbám za tovar a výrobky bol v období 2022-2023 na úrovni 13%. Prevažná časť záväzkov, ktoré boli v 2023 ku dňu zostavenia účtovnej závierky evidované ako po splatnosti, boli vyrovnané v najbližšom platobnom termíne po dátume ku ktorému sa zostavuje účtovná závierka.

Spoločnosť ContiTech Vibration Control Slovakia s.r.o. bola dlhodobo v ziskovej kondícii, avšak trh je aktuálne turbulentný, kedy jedna globálna udalosť strieda druhú, čo má dopad na takmer všetky hospodárske subjekty, našu spoločnosť nevynímajúc.

Continental AG, ktorej súčasťou je aj ContiTech Vibration Control Slovakia s.r.o. rozhodol v priebehu roku 2023 o odčlenení automobilového priemyslu (OESL) od zvyšku ContiTechu s cieľom poskytnúť tejto obchodnej oblasti možnosť rozvinúť svoj plný potenciál a zároveň vykonanie strategickú opcie, ktorej dopad v čase prípravy výročnej správy nie je ešte známy.

## > Udalosti osobitného významu, ktoré nastali po 31.12.2023

Po 31. decembri 2023 došlo k zápisu zmeny nového konateľa. Zmena konateľa bola schválená spoločníkmi dňa 10. júna 2024. S účinnosťou ku dňu 10. júna 2024 bol odvolaný Jaroslav Kocian z funkcie konateľa spoločnosti. S účinnosťou ku dňu 10. júna 2024 bol vymenovaný Ing. Ľuboš Krivošík za konateľa spoločnosti.

Po 31. decembri 2023 do dňa vyhotovenia výročnej správy nenastali ďalšie také udalosti, ktoré by si vyžadovali zverejnenie alebo vykázanie vo výročnej správe za rok 2023.



## > Dodatok správy nezávislého audítora týkajúci sa výročnej správy



### Správa nezávislého audítora

Spoločníkom a konateľom spoločnosti ContiTech Vibration Control Slovakia s.r.o.:

#### Náš názor

Podľa nášho názoru vyjadruje účtovná závierka objektívne vo všetkých významných súvislostiach finančnú situáciu spoločnosti ContiTech Vibration Control Slovakia s.r.o. (ďalej len „Spoločnosť“) k 31. decembru 2023 a výsledok hospodárenia Spoločnosti za rok, ktorý sa k uvedenému dátumu skončil, v súlade so zákonom č. 431/2002 Z.z. o účtovníctve v znení neskorších predpisov (ďalej len „Zákon o účtovníctve“).

#### Čo sme auditovali

Účtovná závierka Spoločnosti obsahuje:

- súvahu k 31. decembru 2023,
- výkaz ziskov a strát za rok, ktorý sa k uvedenému dátumu skončil a
- poznámky k účtovnej závierke, ktoré obsahujú významné účtovné zásady a účtovné metódy a ďalšie vysvetľujúce informácie.

#### Východisko pre náš názor

Náš audit sme uskutočnili v súlade s Medzinárodnými auditorskými štandardmi. Naša zodpovednosť vyplývajúca z týchto štandardov je ďalej opísaná v časti našej správy Zodpovednosť audítora za audit účtovnej závierky.

Sme presvedčení, že auditorské dôkazy, ktoré sme získali, sú dostatočným a vhodným východiskom pre náš názor.

#### Nezávislosť

Od Spoločnosti sme nezávislí v zmysle Medzinárodného etického kódexu pre účtovných odborníkov (vrátane Medzinárodných štandardov nezávislosti), ktorý vydala Rada pre medzinárodné etické štandardy účtovníkov (ďalej „Kódex IESBA“), ako aj v zmysle ustanovení zákona č. 423/2015 o štatutárnom audite a o zmene a doplnení zákona č. 431/2002 Z. z. o účtovníctve v znení neskorších predpisov (ďalej „Zákon o štatutárnom audite“) týkajúcich sa etiky, ktoré sa vzťahujú na náš audit účtovnej závierky v Slovenskej republike. Splnili sme aj ostatné povinnosti týkajúce sa etiky, ktoré na nás kladie Zákon o štatutárnom audite a Kódex IESBA.

#### Správa k ostatným informáciám vrátane výročnej správy

Štatutárny orgán je zodpovedný za ostatné informácie. Ostatné informácie pozostávajú z výročnej správy (ale neobsahujú účtovnú závierku a našu správu audítora k nej).

Náš názor na účtovnú závierku sa nevzťahuje na ostatné informácie.

PricewaterhouseCoopers Slovensko, s.r.o., Karadžičova 2, 815 32 Bratislava, Slovak Republic  
T: +421 259 350 111, [www.pwc.com/sk/en](http://www.pwc.com/sk/en)

The firm's ID No.: 35 739 347. The firm is registered in the Commercial Register of Bratislava III City Court, Ref. No.: 16617/B, Section: Sro.  
IČO spoločnosti je 35 739 347. Spoločnosť je zapísaná v Obchodnom registri Miestskeho súdu Bratislava III, pod Vložitkou č.: 16617/B, Oddiel: Sro.



V súvislosti s našim auditom účtovnej závierky je našou zodpovednosťou prečítať si ostatné informácie, ktoré sú definované vyššie a pritom zvážiť, či sú tieto ostatné informácie významne nekonzistentné s účtovnou závierkou alebo s našimi poznatkami získanými počas auditu, alebo či máme iný dôvod sa domnievať, že sú významne nesprávne.

Pokiaľ ide o výročnú správu, posúdili sme, či obsahuje zverejnenia, ktoré vyžaduje Zákon o účtovníctve.

Na základe prác vykonaných počas nášho auditu sme dospeli k názoru, že:

- informácie uvedené vo výročnej správe za rok, za ktorý je účtovná závierka pripravená, sú v súlade s účtovnou závierkou, a že
- výročná správa bola vypracovaná v súlade so Zákonom o účtovníctve.

Navyše na základe našich poznatkov o Spoločnosti a situácii v nej, ktoré sme počas auditu získali, sme povinní uviesť, či sme zistili významné nesprávnosti vo výročnej správe. V tejto súvislosti neexistujú zistenia, ktoré by sme mali uviesť.

### Zodpovednosť štatutárneho orgánu za účtovnú závierku

Štatutárny orgán je zodpovedný za zostavenie a objektívnu prezentáciu tejto účtovnej závierky v súlade so Zákonom o účtovníctve a za internú kontrolu, ktorú štatutárny orgán považuje za potrebnú pre zostavenie účtovnej závierky, ktorá neobsahuje významné nesprávnosti, či už v dôsledku podvodu alebo chyby.

Pri zostavovaní účtovnej závierky je štatutárny orgán zodpovedný za posúdenie toho, či je Spoločnosť schopná nepretržite pokračovať vo svojej činnosti, za zverejnenie prípadných okolností súvisiacich s pokračovaním Spoločnosti v činnosti, ako aj za zostavenie účtovnej závierky za použitia predpokladu pokračovania v činnosti v dohľadnej dobe, ibaže by štatutárny orgán buď mal zámer Spoločnosť zlikvidovať alebo ukončiť jej činnosť, alebo tak bude musieť urobiť, pretože realisticky inú možnosť nemá.

### Zodpovednosť audítora za audit účtovnej závierky

Naším cieľom je získať primerané uistenie o tom, či účtovná závierka ako celok neobsahuje významné nesprávnosti, či už v dôsledku podvodu alebo chyby, a vydať správu audítora, ktorá bude obsahovať náš názor. Primerané uistenie je uistenie vysokého stupňa, ale nie je zárukou toho, že audit vykonaný podľa Medzinárodných audítorských štandardov vždy odhalí významné nesprávnosti, ak také existujú. Nesprávnosti môžu vzniknúť v dôsledku podvodu alebo chyby a za významné sa považujú vtedy, ak by sa dalo odôvodnene očakávať, že jednotlivito alebo v úhrne by mohli ovplyvniť ekonomické rozhodnutia používateľov, uskutočnené na základe účtovnej závierky.

Počas celého priebehu auditu uplatňujeme odborný úsudok a zachovávame profesionálny skepticizmus ako súčasť auditu podľa Medzinárodných audítorských štandardov. Okrem toho:

- Identifikujeme a posudzujeme riziká výskytu významných nesprávností v účtovnej závierke, či už v dôsledku podvodu alebo chyby, navrhujeme a uskutočňujeme audítorské postupy, ktoré reagujú na tieto riziká, a získavame audítorské dôkazy, ktoré sú dostatočné a vhodné na to, aby tvorili východisko pre náš názor. Riziko neodhalenia významnej nesprávnosti, ktorá je výsledkom podvodu, je vyššie než v prípade nesprávnosti spôsobenej chybou, pretože podvod môže znamenať tajnú dohodu, falšovanie, úmyselné opomenutie, nepravdivé vyhlásenie alebo obídenie internej kontroly.
- Oboznamujeme sa s internými kontrolami relevantnými pre audit, aby sme mohli navrhnúť audítorské postupy, ktoré sú za daných okolností vhodné, ale nie za účelom vyjadrenia názoru na efektívnosť interných kontrol Spoločnosti.




- Hodnotíme vhodnosť použitých účtovných zásad a účtovných metód a primeranosť účtovných odhadov a s nimi súvisiacich zverejnených informácií zo strany štatutárneho orgánu.
- Vyhodnocujeme, či štatutárny orgán v účtovníctve vhodne používa predpoklad nepretržitého pokračovania v činnosti a na základe získaných auditorských dôkazov aj to, či existuje významná neistota v súvislosti s udalosťami alebo okolnosťami, ktoré by mohli významne spochybniť schopnosť Spoločnosti nepretržite pokračovať v činnosti. Ak dospejeme k záveru, že takáto významná neistota existuje, sme povinní upozorniť v našej správe audítora na súvisiace informácie uvedené v účtovnej závierke alebo, ak sú tieto informácie nedostatočné, sme povinní modifikovať náš názor. Naše závery vychádzajú z auditorských dôkazov získaných do dátumu vydania správy audítora. Budúce udalosti alebo okolnosti však môžu spôsobiť, že Spoločnosť prestane pokračovať v nepretržitej činnosti.
- Hodnotíme celkovú prezentáciu, štruktúru a obsah účtovnej závierky, vrátane informácií v nej uvedených, ako aj to, či účtovná závierka zachytáva uskutočnené transakcie a udalosti spôsobom, ktorý vedie k ich vernému zobrazeniu.

So štatutárnym orgánom komunikujeme okrem iných záležitostí plánovaný rozsah a časový harmonogram auditu a významné zistenia z auditu, vrátane významných nedostatkov v interných kontrolách, ktoré identifikujeme počas nášho auditu.

  
PricewaterhouseCoopers Slovensko, s.r.o.  
Licencia SKAU č. 161



  
Ing. Marián Vrchovský, FCCA  
Licencia UDVA č. 1156

18. decembra 2024, okrem časti našej správy *Správa k ostatným informáciám vrátane výročnej správy*, pre účely ktorej je dátum našej správy 10. júla 2024.  
Bratislava, Slovenská republika



**Continental** 

The Future in Motion

**ContiTech**

# ContiTech

**ContiTech Vibration Control Slovakia, s.r.o.**

Gumárenská 395/19, 972 23 Dolné Vestenice

T. +421 46 5177 - 102

[www.contitech.sk](http://www.contitech.sk)

IČO 36 322 792

DIČ 2020080172