

DER Touristik SK a.s.  
Vajnorská, 100/B, 831 04 Bratislava  
IČO: 31 371 205, IČ DPH: SK2020302460  
OR OS BA I., odd. Sa. vložka č. 3687/B

# VÝROČNÁ SPRÁVA

## za rok 2023

# Obsah

O spoločnosti	3
Základné ukazovatele	6
Ekonomické výsledky	6
Zamestnanci	12
Ostatné	14
Ciele spoločnosti	15

# O spoločnosti

Názov spoločnosti:

**DER Touristik SK a.s.**

Sídlo spoločnosti:

**Vajnorská 100/B, 831 04 Bratislava**

Pracoviská:

CK KARTAGO , pobočka  
Dunajská 5, 811 08 Bratislava

CK KARTAGO, pobočka  
OC Avion Ivánska cesta 16, 821 04 Bratislava

CK KARTAGO, pobočka  
OC Centráľ, Metodova 6, 821 08 Bratislava

CK KARTAGO, pobočka  
OC EUROVEA, Pribinova 10, 811 09 Bratislava

CK KARTAGO, pobočka  
OC VIVO!, Vajnorská 100, 831 04 Bratislava

CK KARTAGO, pobočka  
Hlavná 31, 040 01 Košice

CK KARTAGO, pobočka  
Mariánske nám. 32, 010 01 Žilina

CK KARTAGO, pobočka  
Horná 2, 974 01 Banská Bystrica

CK KARTAGO, pobočka  
Braneckého 8, 911 01 Trenčín

CK KARTAGO, pobočka  
Komárňanská 14, 940 01 Nové Zámky

CK KARTAGO, pobočka  
MLYNY, M.R.Štefánika 15/B, 949 01 Nitra

CK KARTAGO, pobočka  
Hlavná 33/16, 917 01 Trnava

CK KARTAGO, pobočka  
Námestie Sv. Egídia 3290/124, 058 01 Poprad

CK KARTAGO, pobočka  
OZC MAX, Vihorlatská 2A, Prešov

CK KARTAGO, pobočka  
Shopping Park Korzo, Nábřežná 1913/5A, 971 01Prievidza

IČO: 31 371 205  
Deň zápisu: 06.mája 1994  
Právna forma: Akciová spoločnosť

Predmet podnikania:

1. prevádzkovanie cestovnej kancelárie
2. nákup a predaj tovaru v rozsahu voľnej živnosti
3. sprostredkovateľská činnosť
4. kúpa tovaru za účelom jeho predaja konečnému spotrebiteľovi (maloobchod)
5. kúpa tovaru za účelom jeho predaja iným prevádzkovateľom živnosti (veľkoobchod)
6. administratívne práce
7. reklamná a propagačná činnosť
8. sprostredkovanie kúpy, predaja a prenájmu nehnuteľnosti

Predmet hlavnej činnosti: Prevádzkovanie cestovnej kancelárie

Štatutárny orgán:

Jiří Jelínek – do 15.11.2022 ako člen, od 16.11.2022 ako predseda  
Romana Slížková – člen  
Lukáš Matějka – člen od 1.9.2023  
Ing. Marcel Siekel – člen do 31.8.2023

Dozorná rada:

Silvia Ladvenicová – od 19.10.2017  
Ján Žofčák - od 10.03.2023  
Mgr. Alica Šipošová – od 11.11.2023  
Tatiana Vessová – do 18.10.2023

Vedenie spoločnosti: Ing. Marcel Siekel - CEO

Výška upísaného a splateného základného imania: 33 200 EUR

Štruktúra akcionárov k 31. decembru 2023 je takáto:

	Podiel na základnom imaní		Hlasovacie práva
	EUR	%	%
DER Touristik Eastern Europe a.s.	33 200	100	100
<b>Spolu</b>	<b><u>33 200</u></b>	<b><u>100</u></b>	<b><u>100</u></b>

Spoločnosť bola založená spoločenskou zmluvou zo dňa 31.marca 1994 v zmysle Zák. č. 513/1991 Zb. v znení neskorších predpisov a zaregistrovaná v obchodnom registri Okresného súdu Bratislava I, oddiel: Sro, vložka č. 6891/B.

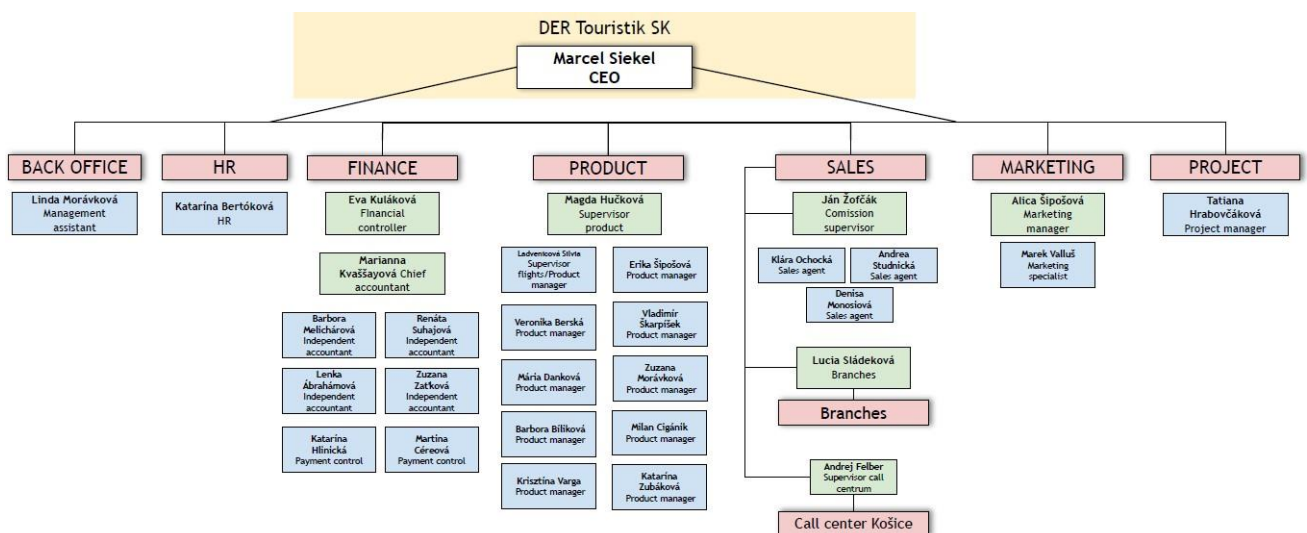
Na základe rozhodnutia valného zhromaždenia konaného dňa 17. augusta 2005 došlo k zmene právnej formy spoločnosti KARTAGO TOURS, s.r.o. na akciovú spoločnosť vo forme notárskej zápisnice N 430/2005, Nz 38104/2005, NCRIs 37597/2005.

Dňom 14. septembra 2005 bola spoločnosť zaregistrovaná v obchodnom registri Okresného súdu Bratislava I., oddiel Sa, vložka 3687/B.

KARTAGO TOURS, a.s. sa stala k 31. decembra 2011 súčasťou Konsolidovaného celku spoločnosti EXIM HOLDING a.s., Revoluční 1044/23, Praha 1, ČR.

Dňa 1.6.2022 spoločnosť zmenila obchodný názov na DER Touristik SK a.s.

## Organizačná schéma ku 31.12.2023



# Základné ukazovatele

Spoločnosť DER Touristik, a.s. posilnila počas roka 2023 svoju pozíciu lídra na trhu. Po skončení Covid pandémie bola predajnosť a záujem slovenskej klientely cestovať silná počas celého roka, čo sa odrazilo v silnom predaji zájazdov. Záujem o dovolenky stúpol o desiatky percent, počas zimnej sezóny spoločnosť spustila predaj zájazdov do exotických destinácií – Kuba, Dominikánska republika a Vietnam s vlastným priamym letom z Bratislavy.

Počas roka 2023 sa podarilo predáť zájazdy 119 tisíc zákazníkom, čo predstavovalo nárast oproti predošlému roku o 52%.

	2023		2022		2021	
	Tržby v EUR	Počet pax	Tržby v EUR	Počet pax	Tržby v EUR	Počet pax
DER Touristik SK a.s.	106 443 856	119 468	67 949 540	78 322	8 887 004	12 518

## Porovnanie obratu v roku 2023:

s rokom 2022 57 %  
s rokom 2021 1 098 %

## Porovnanie počtu predaných osôb v roku 2023:

s rokom 2022 53 %  
s rokom 2021 854 %

# Ekonomické výsledky

Spoločnosť v roku 2023 dosiahla celkové výnosy vo výške 108 167 tis. EUR s medziročným nárastom o 56 %. Tržby z predaja vlastných služieb, ktoré predstavujú výnosy najmä z hlavnej činnosti, predaja zahraničných zájazdov vzrástli oproti roku 2022 o 57 %.

Celkové náklady vrátane splatnej a odloženej dane z príjmu za rok 2023 boli vo výške 101 171 tis. EUR. Hospodársky výsledok spoločnosti po zdanení predstavuje zisk vo výške – 6 996 tis. EUR.

## Štruktúra a porovnanie výnosov v tis. EUR

Rok	Služby	Reklama	Ostatné služby	Ostatné výnosy z hosp. činnosti	Tržba z predaja majetku	Úroky	Ostatné výnosy z fin. činnosti	Kurzové zisky
2023	106 444	0	0	267	13	1 007	345	91
2022	67 955	0	0	816	8	44	0	488

## Štruktúra a vývoj nákladov v tis. EUR

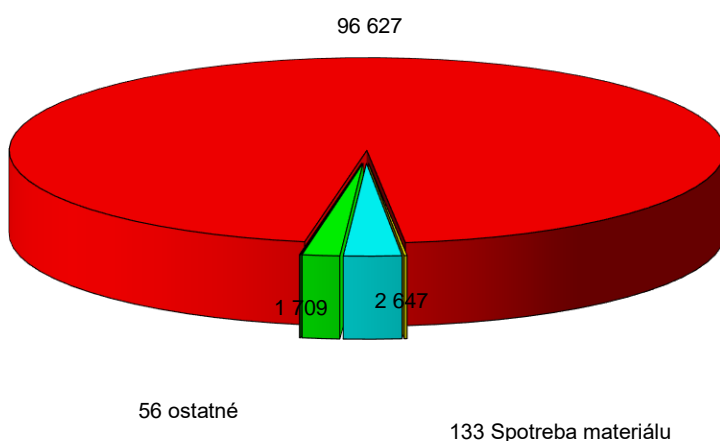
Rok	Služby	Spotreba materiálu	Osob. Nák.	Dane a poplatky	Odpisy	Opravná položka k pohř.	Hosp. činnosť	Úroky	Kurz. straty	Finančná činnosť	Splatná daň	Odložená daň
2023	96 627	133	2 647	1	30	-	26	35	105	190	1 669	292
2022	67 834	136	1 973	2	34	15	134	0	317	63		30

## Vývoj významných položiek nákladov v tis. EUR

Celkové náklady bez daní v roku 2023 boli vo výške 99 793 tis. EUR, čo predstavuje zvýšenie oproti roku 2022 o 42 %. Najvýznamnejší podiel nákladov boli náklady vynaložené na nákup služieb a materiálu s 97 percentuálnym podielom na celkových nákladoch (bez daní).

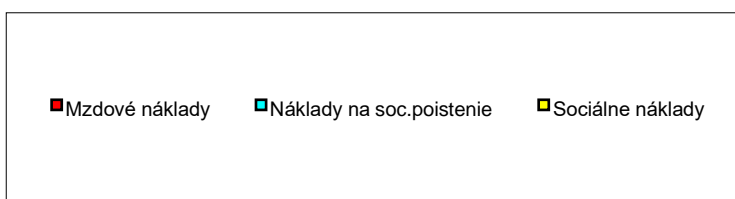
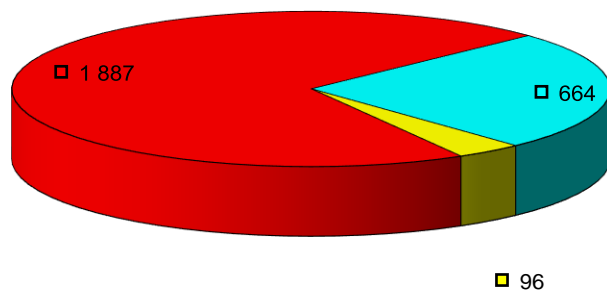
Ďalšími významnými položkami boli náklady vynaložené na mzdy, sociálne poistenie a sociálne náklady s 2,6 percentuálnym podielom. Zvyšné, menej významné položky nákladov predstavovali náklady z finančnej činnosti a náklady na hospodárku činnosť.

## Štruktúra nákladov v roku 2023 (v tis. EUR)

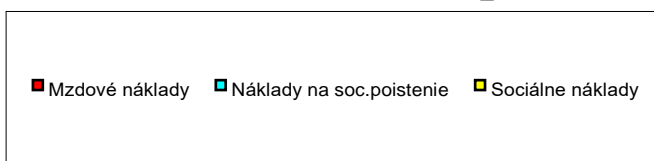
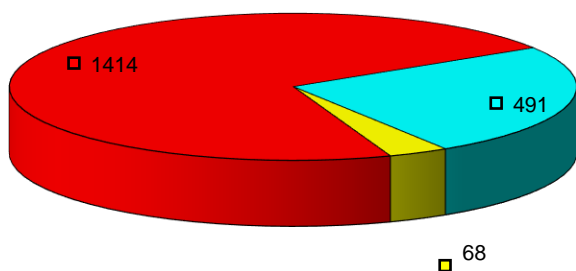


■ Služby	■ Spotreba materiálu
■ Osobné náklady	■ Finančná činnosť a dane
■ Ostatné	

### Osobné náklady rok 2023 (v tis. EUR)



### Osobné náklady rok 2022



Osobné náklady, ktoré pozostávajú z nákladov vynaložených na mzdy, sociálne poistenie a sociálne náklady sa oproti roku 2022 zvýšili o 34 % čo bolo výsledkom zvýšenia základných miezd, odmenami z obratu, vyplatením ročného bonusu a nárastom počtu zamestnancov.

## Štruktúra a vývoj aktív a pasív

V tis. EUR

Aktíva	2021	2022	2023	Pasíva	2021	2022	2023
Neobežný majetok:				Vlastné imanie	1 017	1 289	8 286
Obstarávacía cena	644	630	598	Základné imanie	33	33	33
Oprávky	-498	-507	-487	Kapitálové fondy	2	2	2
Zostatková cena	146	123	110	Fondy zo zisku	5	5	5
-				Ostatné KF	500	2 000	2 000
Obežný majetok	4 090	6 085	29 779	Hospodársky výsledok	255	-1 227	6 996
Zásoby	0	0	-	Výsledok hospodárenia minulých rokov	222	477	-750
Dlhodobé pohľadávky	155	126	417	Krátkodobé rezervy	85	114	1 648
Krátkodobé pohľadávky	2 940	2 639	27 878	Dlhodobé záväzky	7	9	13
Finančné účty	995	3 321	1 483	Krátkodobé záväzky	3 133	4 479	19 977
Časové rozlíšenie	107	67	1 167	Bankové úvery a výpomoci	0	0	-
-				Časové rozlíšenie	101	384	1 132
Celkom	4 343	6 275	31 056	Celkom	4 343	6 275	31 056

Zostatková cena neobežného majetku v celkovej hodnote 110 tis. EUR pozostáva z hodnoty dlhodobého hmotného majetku - pozemku a stavieb.

Stav obežného majetku, ktorý pozostáva z dlhodobých a krátkodobých pohľadávok a finančného majetku vo výške 29 779 tis. Eur sa zvýšil oproti roku 2022 o 389 %. Krátkodobé pohľadávky sa zvýšili oproti roku 2022 o 956 %.

Celková výška vlastného imania predstavuje sumu 8 286 tis. EUR a jeho podiel voči krátkodobým záväzkom (bez rezerv a časového rozlíšenia) vo výške 19 977 tis. EUR je 0,41.

Dlhodobé záväzky a krátkodobé rezervy sa zvýšili oproti roku 2022 o 1250 %. Krátkodobé záväzky sa zvýšili medziročne o 346 %, stav časového rozlíšenia budúcich období sa zvýšil o 195 %.

## Vývoj likvidity spoločnosti

	2021	2022	2023
Okamžitá likvidita	0,32	0,74	0,07
Bežná likvidita	1,26	1,33	1,47

Pri okamžitej likvidite sme skúmali pomer pohotových peňažných prostriedkov ku krátkodobým záväzkom. (za odporúčané hodnoty sú považované v intervale od 0,2-0,5)

Pri bežnej likvidite sme skúmali pomer peňažných prostriedkov a krátkodobých pohľadávok ku krátkodobým záväzkom. (odporúčané hodnoty ukazovateľa sú 1,0 – 1,5)

Celková likvidita sa nesleduje z dôvodu, že spoločnosť nedisponuje zásobami.

## Vývoj zadlženosti (vychádzame z údajov zo súvahy)

	2021	2022	2023
Zadlženosť v %	77%	73%	70%

V tomto prípade sme porovnávali pomer celkových záväzkov (dlhy) k celkovým aktívam.

## Vývoj výnosnosti (rentability, ziskovosti)

	2021	2022	2023
Rentabilita ziskovosti	0,03	-0,02	0,07

Ukazovateľ výnosnosti meria podiel čistého zisku pripadajúceho na 1 EUR tržby.

Odporúčaná hodnota v našich podmienkach je 0,1.

## Výnosnosť vlastného kapitálu

	2021	2022	2023
Výnosnosť vlastného kapitálu v %	25%	-95%	84%

Ukazovateľ meria efektívnosť, ako podnik využíva kapitál vlastníkov. Udáva koľko čistého zisku pripadá na 1 Eur investované do spoločnosti jeho vlastníkmi. Je to vyjadrenie % podielu čistého zisku k vlastnému kapitálu (vlastné imanie).

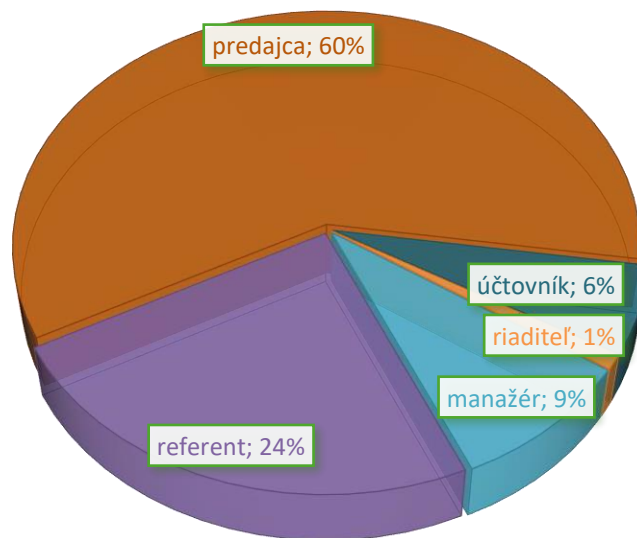
## Eliminovanie rizík

- Spoločnosť pravidelne monitoruje riziká a neistoty, ktoré by Spoločnosť mohli negatívne ovplyvniť. Kurzové riziká vyplývajú predovšetkým z oslabenia domácej meny voči americkému doláru v prípade zájazdov, kde časť nákladov je fakturovaná v tejto mene.
- Zabezpečenie tohto rizika spoločnosť upravuje v kalkuláciách kurzovou rezervou, ako aj ošetrovaním vo Všeobecných obchodných podmienkach, ktoré uvádzajú, že v prípade poklesu kurzu EUR o viac ako 5% spoločnosť môže pristúpiť k úprave predajných cien a to vydaním nových cenníkov.
- Mechanizmy na eliminovanie politických rizík a rizika strát vyplývajúceho z nestability v danej destinácii má Spoločnosť ošetrované v zmluvách s obchodnými partnermi a subdodávateľmi (taktiež popísané vo Všeobecných obchodných podmienkach).

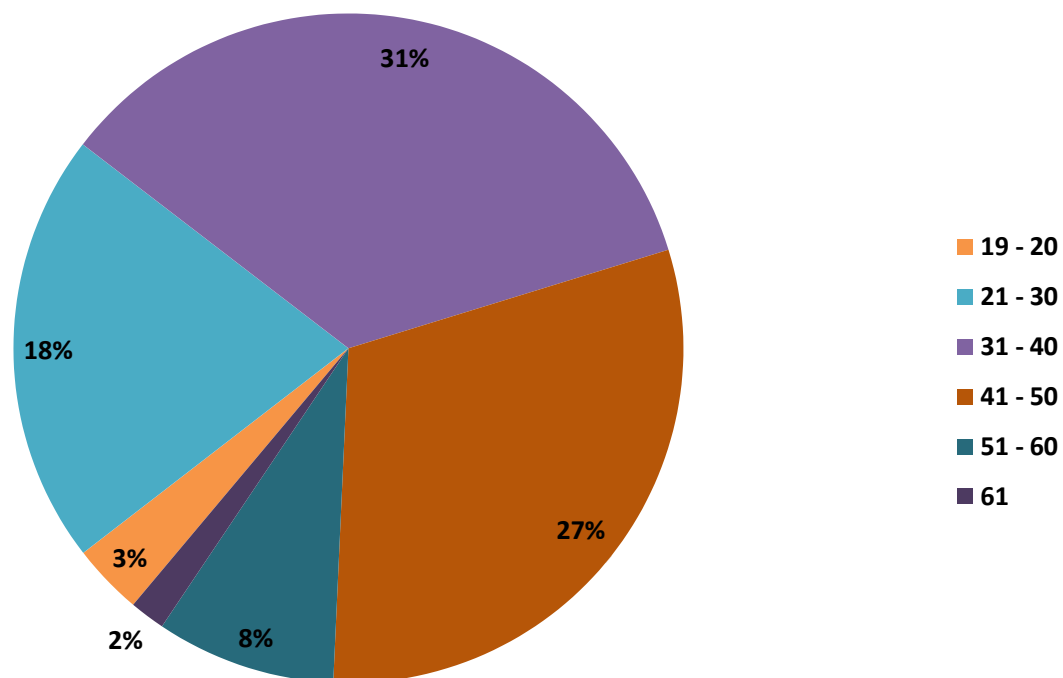
# Zamestnanci

K 31.decembru 2023 bol evidenčný počet zamestnancov prepočítaný na plne zamestnaných 91 zamestnancov.

## ŠTRUKTÚRA ZAMESTNANCOV PODĽA PRACOVNÉHO ZARADENIA V %



## 2023 Štruktúra zamestnancov podľa veku v %



# Ostatné

V súlade so Zákonom č. 431/2002 Z.z. o účtovníctve v znení neskorších predpisov dopĺňame nasledovné vyhlásenie:

- po 31. 12. 2023 do dňa zostavenia Výročnej správy za rok 2023 nenastali žiadne významné skutočnosti, ktoré by mali vplyv na hospodársky výsledok hodnoteného obdobia
- zisk Spoločnosti za obdobie predstavuje sumu 6 996 070,-- EUR. O rozdelení výsledku hospodárenia za účtovné obdobie 2023 rozhodne valné zhromaždenie. Návrh štatutárneho orgánu valnému zhromaždeniu je takýto:
  - úrada straty minulých rokov 1 227 324 EUR
  - prevod na nerozdelený zisk minulých rokov 5 768 746 EUR
- spoločnosť nevynakladala žiadne náklady na výskum a vývoj
- spoločnosť nenadobúdala vlastné akcie, dočasné listy, obchodné podiely a ani akcie
- činnosť spoločnosti nemá žiadny známy významný dopad na životné prostredie alebo na zamestnanosť
- spoločnosť nemá organizačnú zložku v zahraničí

## Ciele spoločnosti

- zvýšenie obsadenosti letov a zvýšenie podielu na trhu
- úspešné rozšírenie produktového portfólia (ubytovacie zariadenia, nové destinácie, autobusový produkt, lyžovačka, individuálna doprava)
- bližšia produktová previazanosť a úzka spolupráca s novými spoločnosťami v portfóliu DER Touristik Eastern Europe (Fischer, Nev Dama)
- rozšíriť sieť pobočiek o nové predajné miesta v rámci Slovenska
- renovácia existujúcich pobočiek na území Slovenska

Najdôležitejším cieľom je spokojnosť klientov so službami počas zahraničného pobytu a skvalitňovanie predajného a poradenského servisu vo vlastných pobočkách na Slovensku.