



VÝROČNÁ SPRÁVA 2023

ANDRITZ KUFFERATH S.R.O.

ANDRITZ

ENGINEERED SUCCESS



Obsah

1. Základné údaje o spoločnosti.....	2
2. Organizačná štruktúra.....	3
3. Ľudské zdroje.....	4
4. Majetková a kapitálová štruktúra spoločnosti.....	7
4.1 Finančná situácia spoločnosti.....	7
4.2 Štruktúra zdrojov financovania spoločnosti.....	10
5. Hospodárenie spoločnosti.....	15
5.1 Hospodárska situácia spoločnosti.....	15
5.2 Náklady spoločnosti.....	17
5.3 Výnosy spoločnosti.....	18
5.4 Daňové zaťaženie spoločnosti	19
5.5 Návrh na rozdelenie zisku po zdanení.....	20
6. Udalosti osobitného významu, ktoré nastali po skončení účtovného obdobia.....	20
7. Vplyv činnosti na životné prostredie.....	20
8. Vývoj spoločnosti.....	21
Súvaha.....	23
Výkaz ziskov a strát.....	24

Prílohy:

Výrok audítora k účtovnej závierke
Účtovná závierka 2023



1. ZÁKLADNÉ ÚDAJE O SPOLOČNOSTI

História spoločnosti Andritz Kufferath s.r.o. sa začala písať v roku 1996. Dňa 21.03.1996 bola založená spoločnosť KUFFERATH SLOVAKIA, s.r.o., so sídlom Ku Bratke 5, 934 05 Levice. Do obchodného registra bola zapísaná dňa 09.05.1996. Spoločnosti bolo pridelené identifikačné číslo (IČO) 34 140 191. Zakladateľom spoločnosti so 100 % - ným podielom na základnom imaní bola spoločnosť Andreas Kufferath, GmbH und Co KG, Düren, Nemecko. V roku 2008 nastala zmena vlastníka. Od 16.09.2008 sa jediným vlastníkom so 100% podielom na základnom imaní spoločnosti KUFFERATH SLOVAKIA, s.r.o., stala firma Andritz AG, so sídlom Stattegger Straße 18, Graz, Rakúsko. So zmenou vlastníka prišlo i k zmene názvu. V júli 2009 sa zmenil názov spoločnosti z KUFFERATH SLOVAKIA, s.r.o. na **Andritz Kufferath s.r.o.**, ktorý je aktuálny aj v súčasnosti. Základné imanie spoločnosti zapísané v obchodnom registri je v hodnote 6 639 €.

Materská spoločnosť Andritz AG je globálnou spoločnosťou s celosvetovou pôsobnosťou. Jej produkty nachádzajú široké uplatnenie v hydroenergetike, v recyklácii obalov, v kovospracujúcom a oceliarskom priemysle, v potravinárskom, hutníckom či papierenskom priemysle. Koncern vyrába tiež zariadenia pre separáciu tuhých látok a kvapalín. Dôležitou oblasťou podnikania sú aj krmivá pre zvieratá a peletovanie biomasy. V neposlednom rade sa koncern Andritz zameriava aj na automatizáciu výrobných procesov cez širokú škálu inovatívnych produktov a služieb. Koncern združuje 280 prevádzok vo viac ako 40 krajinách po celom svete. Zamestnáva 27 400 zamestnancov. Celkové tržby spoločnosti Andritz AG v roku 2023 dosiahli rekordnú úroveň 8 660,0 mil. €.

Hlavnými činnosťami spoločnosti Andritz Kufferath s.r.o., ktoré sú zapísané v obchodnom registri sú: výroba, konštrukcia a vývoj technických tkanín zo syntetických, prírodných a kovových materiálov, výroba jednoduchých výrobkov z kovu, opracovanie kovu jednoduchým spôsobom, vedenie účtovníctva, počítačové služby a služby súvisiace s počítačovým spracovaním údajov.

Najväčšími dodávateľmi spoločnosti sú predovšetkým dodávateľia základného materiálu - drôtu, tkaniny, nerezových tyčí a plechov. Najvýznamnejším dodávateľom drôtu je Engelmann Drahtseilerfabrik GmbH, Hannover (Nemecko). Najväčším dodávateľom nerezových tyčí je spoločnosť Stappert Slovensko, a.s., Nováky (Slovensko). Významnými dodávateľmi nerezových tyčí sú aj spoločnosti Walzwerke Einsal GmbH, Nachrodt/Westfalen (Nemecko) a ThyssenKrupp Materials Slovakia spol. s r. o. (Slovensko). Najväčším a najvýznamnejším dodávateľom plastovej tkaniny je INDUSTRI-TEXTIL JOB AB, Kinna (Švédsko). Medzi významných dodávateľov sa radia aj dodávateľia baliaceho materiálu - Arivan, s.r.o., Krškany (Slovensko), a Strojbal s.r.o., Brehy (Slovensko) a dodávateľia pomocného materiálu - spoločnosti Heart-Alloy GmbH, Friedland (Nemecko), PEDANT Levice, s.r.o., (Slovensko), Hahn und Kolb (náradie), či Deák Elektro, s.r.o. (elektroinštalačný materiál a služby). Spomedzi subdodávateľov výrobných služieb (laserové vypaľovanie, pasivácia) sú najvýznamnejšími spoločnosti Industriemontage, s.r.o., Dolná Seč (Slovensko), Jacquet, s.r.o., Otmarov (Česká Republika), a STROJÍRNY A STAVBY TRINEC, A.S., Trinec (Česká Republika).

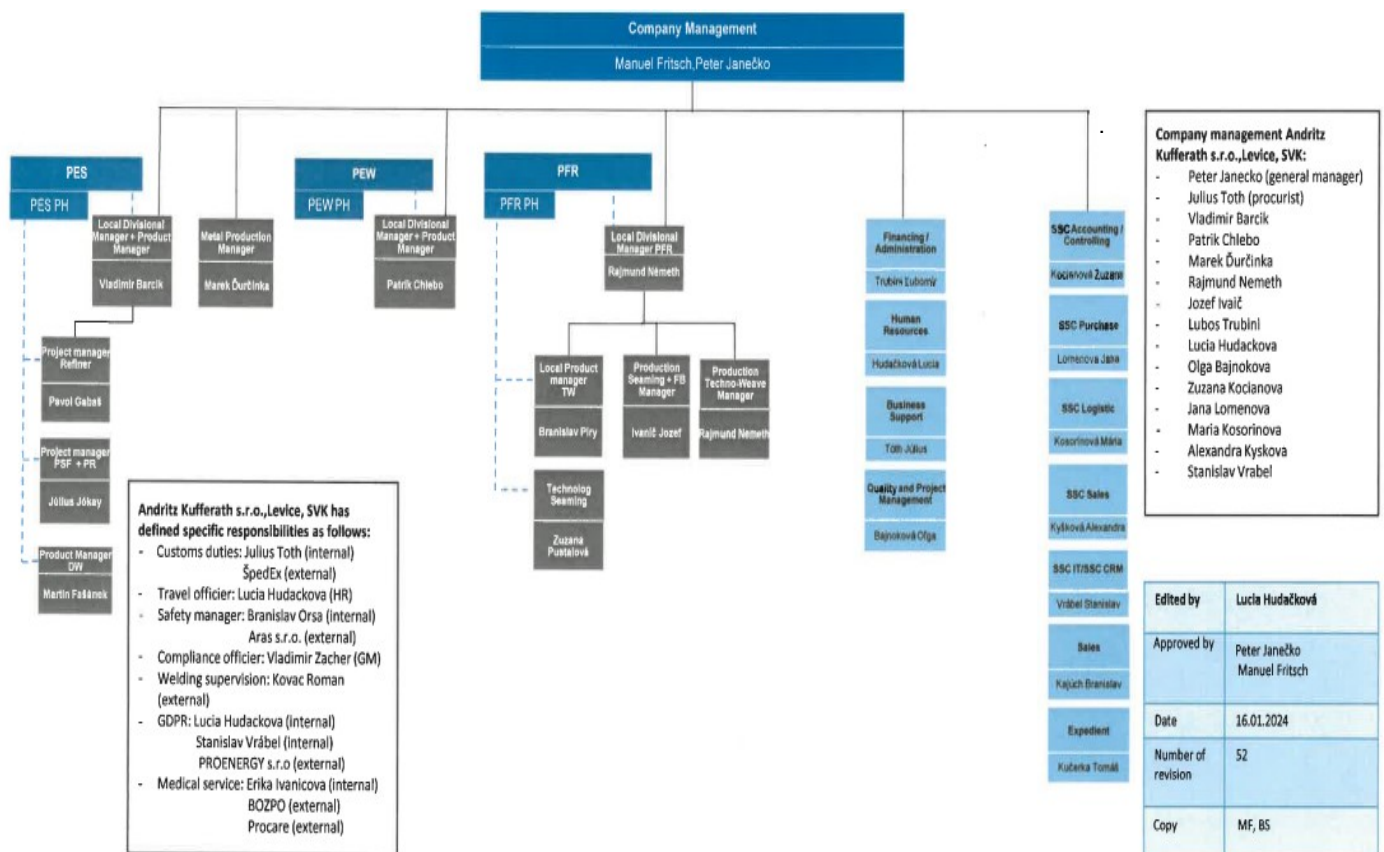
Spoločnosť Andritz Kufferath s.r.o. celý objem svojej produkcie predáva sesterským firmám v rámci koncernu Andritz AG. Hlavnými odberateľmi sú spoločnosti Andritz Fiedler GmbH, Regensburg (Nemecko) a Andritz Kufferath GmbH, Düren (Nemecko). K významným odberateľom patria aj spoločnosti Andritz AG so sídlom v rakúskom Grazi a Andritz Fabrics and Rolls GmbH, Gloggnitz (Rakúsko). Spoločnosť rozvíja spoluprácu aj so sesterskými firmami vo Fínsku (Andritz Oy), Švédsku (Andritz AB) Francúzsku (Andritz SAS), Kanade (Andritz Ltd./Ltee) a Číne (Andritz (China) Ltd.). Spolupracuje tiež so slovenskou firmou Andritz Slovakia s. r. o., Humenné.



Ďalšie činnosti spoločnosti zapísané v obchodnom registri sú: kúpa tovaru za účelom jeho predaja konečnému spotrebiteľovi (maloobchod); kúpa tovaru za účelom jeho predaja iným prevádzkovateľom živnosti (veľkoobchod); sprostredkovateľská činnosť v oblasti obchodu, výroby a služieb; sprostredkovanie kúpy, predaja a prenájmu nehnuteľností; skladovacie služby; činnosť podnikateľských, organizačných a ekonomických poradcov; reklamné a marketingové služby, prieskum trhu a verejnej mienky; administratívne služby; inžinierska činnosť, stavebné cenárstvo, projektovanie a konštruovanie elektrických zariadení. Spoločnosť Andritz Kufferath s.r.o. nemá organizačnú zložku v zahraničí.

Spoločnosť v roku 2023 nenadobudla a ani nevlastní vlastné akcie, dočasné listy obchodné podiely a akcie, ani dočasné listy a obchodné podiely materskej účtovnej jednotky.

2. ORGANIZAČNÁ ŠTRUKTÚRA



Najdôležitejšou zmenou v organizačnej štruktúre spoločnosti v roku 2023 bol nástup nového konateľa spoločnosti k 1.10.2023. Štruktúra divízií a jednotlivých oddelení sa oproti roku 2022 nezmenila. Spoločnosť však plánuje ďalšie rozširovanie výroby a portfólia poskytovaných služieb, ktoré môže viesť k vzniku nových oddelení, výrobných i nevýrobných stredísk či pracovných pozícií. Preto nemožno vylúčiť zmeny v organizačnej štruktúre v roku 2024.

3. ĽUDSKÉ ZDROJE

Spoločnosť evidovala k 31.12.2023 320 zamestnancov, čo predstavuje rovnaký počet ako v roku 2022. Nezmenila sa ani štruktúra počtu mužov a žien. K 31.12.2023 spoločnosť zamestnávala 154 žien a 166 mužov. V percentuálnom vyjadrení to predstavuje 48,13% žien a 51,88% mužov. V roku 2023 spoločnosť využívala zamestnávanie prostredníctvom personálnej agentúry.

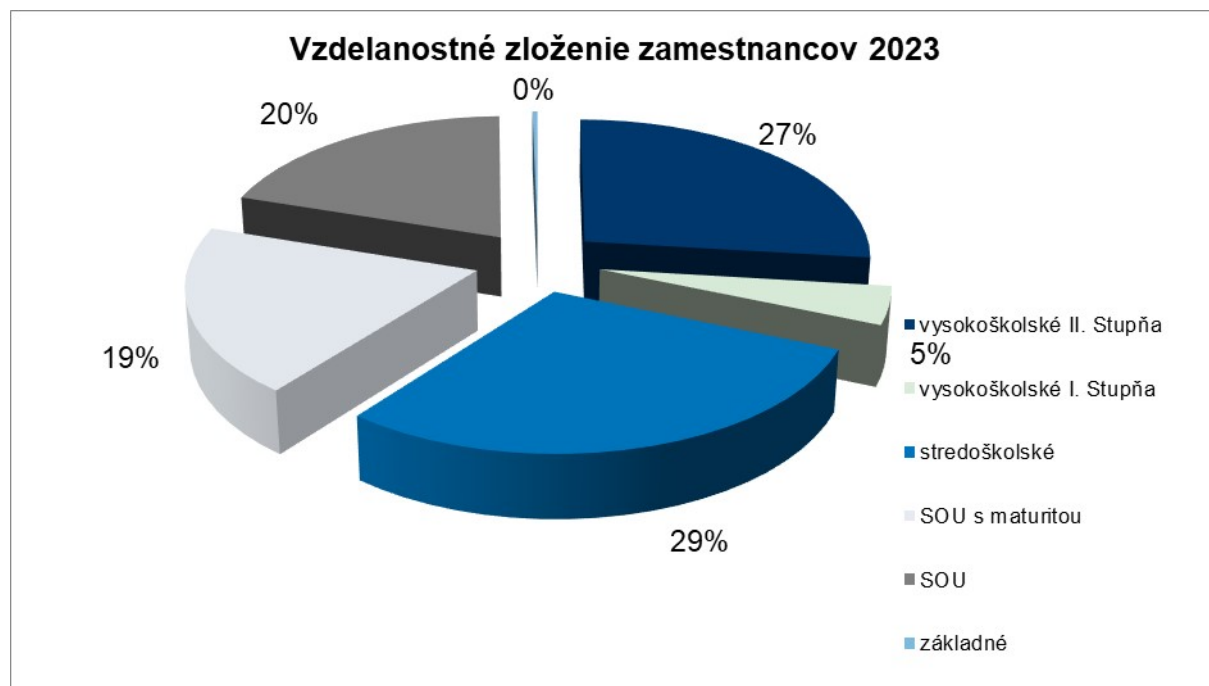
Tab. 1: Vekové zloženie zamestnancov

Ukazovateľ	rok 2023	rok 2022
Priemerný vek zamestnancov	41,00	41,00

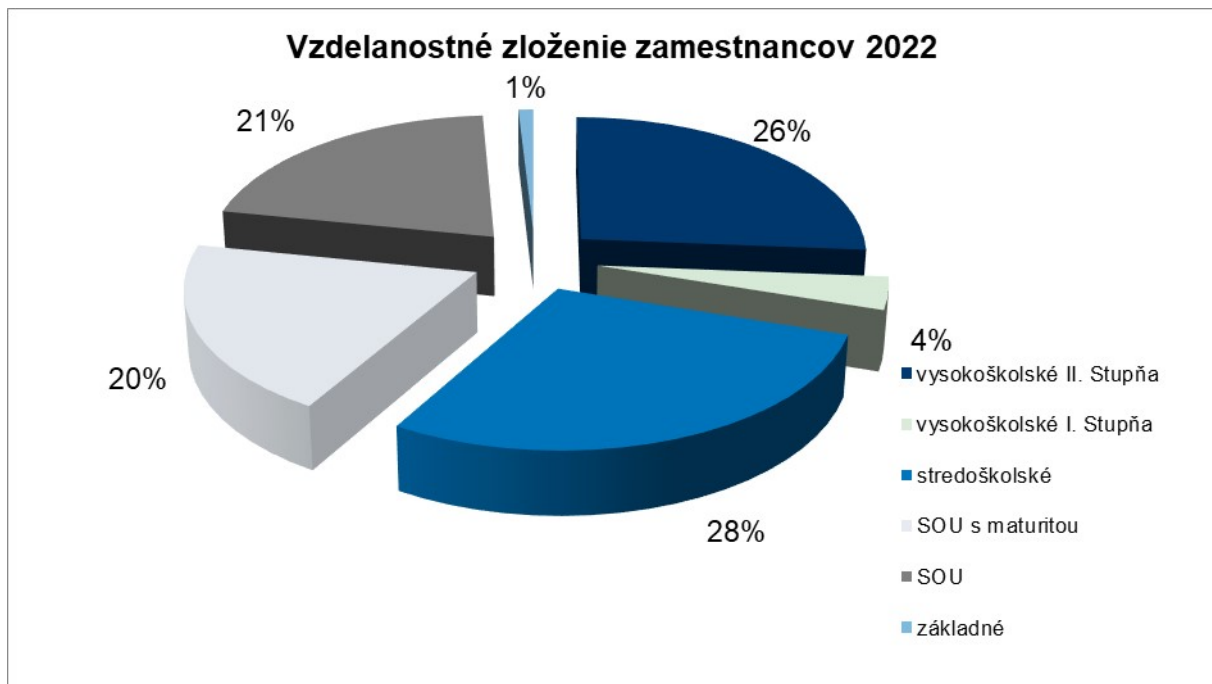
Tab. 2: Vzdelanostné zloženie zamestnancov

Ukazovateľ	rok 2023 počet osôb	rok 2022 počet osôb	rok 2023 % zloženie	rok 2022 % zloženie
vysokoškolské II. stupňa	86	84	26,88%	26,25%
vysokoškolské I. stupňa	14	12	4,38%	3,75%
stredoškolské	94	91	29,38%	28,44%
SOU s maturitou	62	63	19,38%	19,69%
SOU	63	67	19,69%	20,94%
základné	1	3	0,31%	0,94%
Spolu	320	320	100,0%	100,0%

Graf 1:



Graf 2:



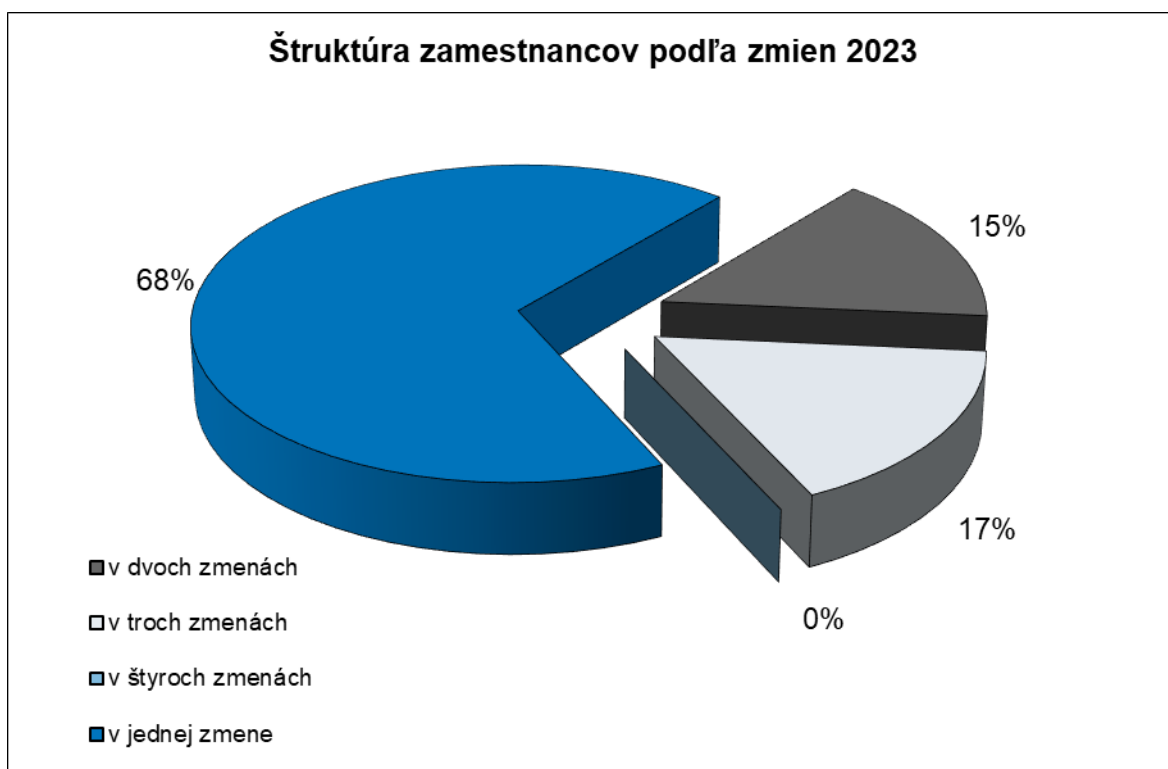
Z porovnania vzdelanostného zloženia zamestnancov v rokoch 2023 a 2022 vyplýva, že vo vzdelanostnom zložení zamestnancov nastali tieto zmeny:

- zvýšil sa počet zamestnancov s vysokoškolským vzdelaním o 4 osoby. Vyjadrené percentami – ide o nárast o 1,25%. Podiel vysokoškolsky vzdelaných zamestnancov v roku 2023 bol 31,25% z celkového počtu zamestnancov.
- znížil sa počet zamestnancov so stredoškolským a stredným odborným vzdelaním o 2 osoby. V percentuálnom vyjadrení ide o pokles o 0,62%. Podiel zamestnancov so stredoškolským vzdelaním a stredným odborným vzdelaním tvoril v roku 2023 spolu 68,44% podiel z celkového počtu zamestnancov.

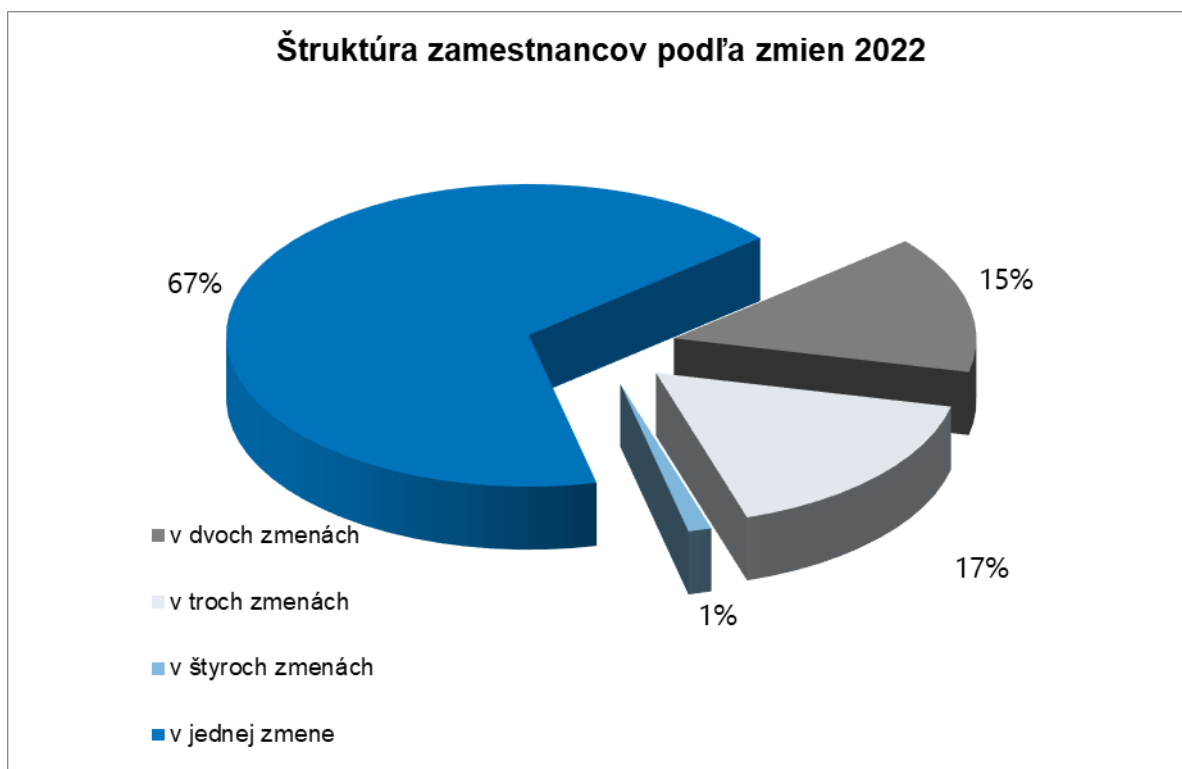
Tab. 3: Štruktúra zamestnancov podľa zmien

Ukazovateľ	rok 2023 počet osôb	rok 2022 počet osôb	rok 2023 % zloženie	rok 2022 % zloženie
počet pracovníkov, ktorí pracujú na zmeny	102	104	31,9%	32,5%
v dvoch zmenách	49	47	15,3%	14,7%
v troch zmenách	53	53	16,6%	16,6%
v štyroch zmenách	0	4	0,00%	1,3%
v jednej zmene	218	216	68,1%	67,5%
Spolu	320	320	100,0%	100,0%

Graf 3:



Graf 4:



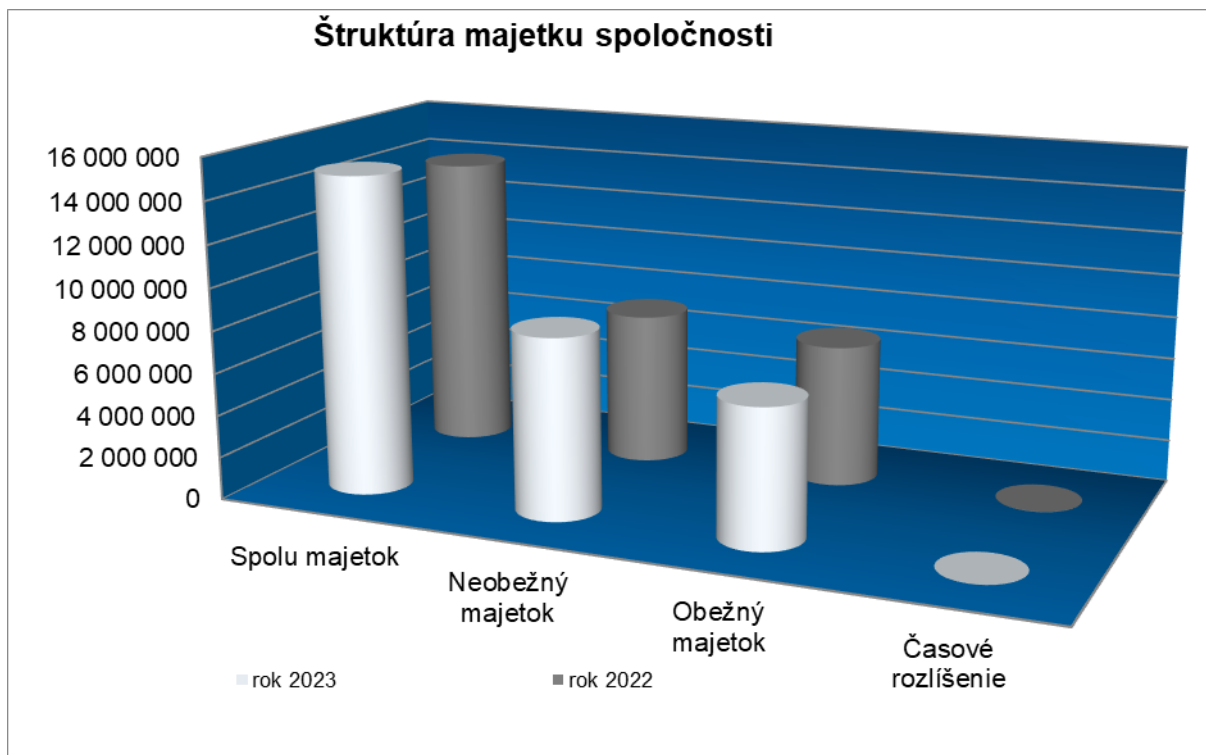
4. MAJETKOVÁ A KAPITÁLOVÁ ŠTRUKTÚRA SPOLOČNOSTI

4.1 Finančná situácia spoločnosti

Tab. 4: Štruktúra majetku spoločnosti (v €)

Názov majetku	rok 2023	rok 2022	rozdiel	% podiel rok 2023	% podiel rok 2022	index rastu 2023/2022	Zvýš./ Zníž. %
Spolu majetok	15 024 850	13 933 039	1 091 811	100,00	100,00	1,078	7,84%
Neobežný majetok	8 522 216	7 215 059	1 307 157	56,72	51,78	1,181	18,12%
Obežný majetok	6 500 424	6 698 871	-198 447	43,27	48,08	0,970	-2,96%
Časové rozlíšenie	2 210	19 109	-16 899	0,01	0,14	0,116	-88,43%

Graf č. 5:



V štruktúre majetku spoločnosti Andritz Kufferath s.r.o. nastali v roku 2023 nasledovné zmeny:

- zvýšenie podielu neobežného majetku na celkovom majetku oproti roku 2022 o 4,94%
- zníženie podielu obežného majetku na celkovom majetku oproti roku 2022 o 4,81%

Spoločnosť v roku 2023 vykázala celkovú výšku majetku v hodnote 15 024 850 €. **Celková hodnota majetku** spoločnosti v roku 2023 sa oproti roku 2022 zvýšila o 1 091 811 € t.j. o 7,84%.

Na celkovej hodnote majetku spoločnosti mal najvyšší podiel neobežný majetok v hodnote 8 522 216 € t. j. 56,72%. V štruktúre neobežného majetku majú najväčšie zastúpenie prevádzkové stavby v zostatkovej hodnote 4 114 944 €, t. j. 48,28%. Nasledujú stroje, prístroje a zariadenia v zostatkovej hodnote 2 083 057 €, t.j. 24,44% a pozemky v účtovnej hodnote 752 016 €, t.j. 8,82%.

Neobežný majetok spoločnosti sa zvýšil oproti roku 2022 o 1 307 157 €, t.j. o 18,12%. Na zvýšenie zostatkovej hodnoty neobežného majetku vplývalo obstaranie nového majetku v hodnote 1 932 000 €, pričom hodnota strojov a zariadení sa neznížila. Odpisy majetku spoločnosti predstavovali 625 599 €.

Obežný majetok spoločnosti k 31.12.2023 mal celkovú hodnotu 6 500 424 €. Na celkovom majetku spoločnosti to predstavuje podiel 43,26%. Oproti roku 2022 sa hodnota obežného majetku spoločnosti znížila o 198 447 €, t. j. o 2,96%. Štruktúra obežného majetku bola nasledovná :

Zásoby – v roku 2023 sa zvýšili o 248 836 € t.j. o 6,45%, z toho:

- materiál sa zvýšil o 72 560 € t. j. o 3,35%
- nedokončená výroba sa zvýšila o 242 268 € t.j. o 16,99%

Graf č. 6



Krátkodobé pohľadávky sa znížili o 248 913 €, t. j. o 9,78% z toho:

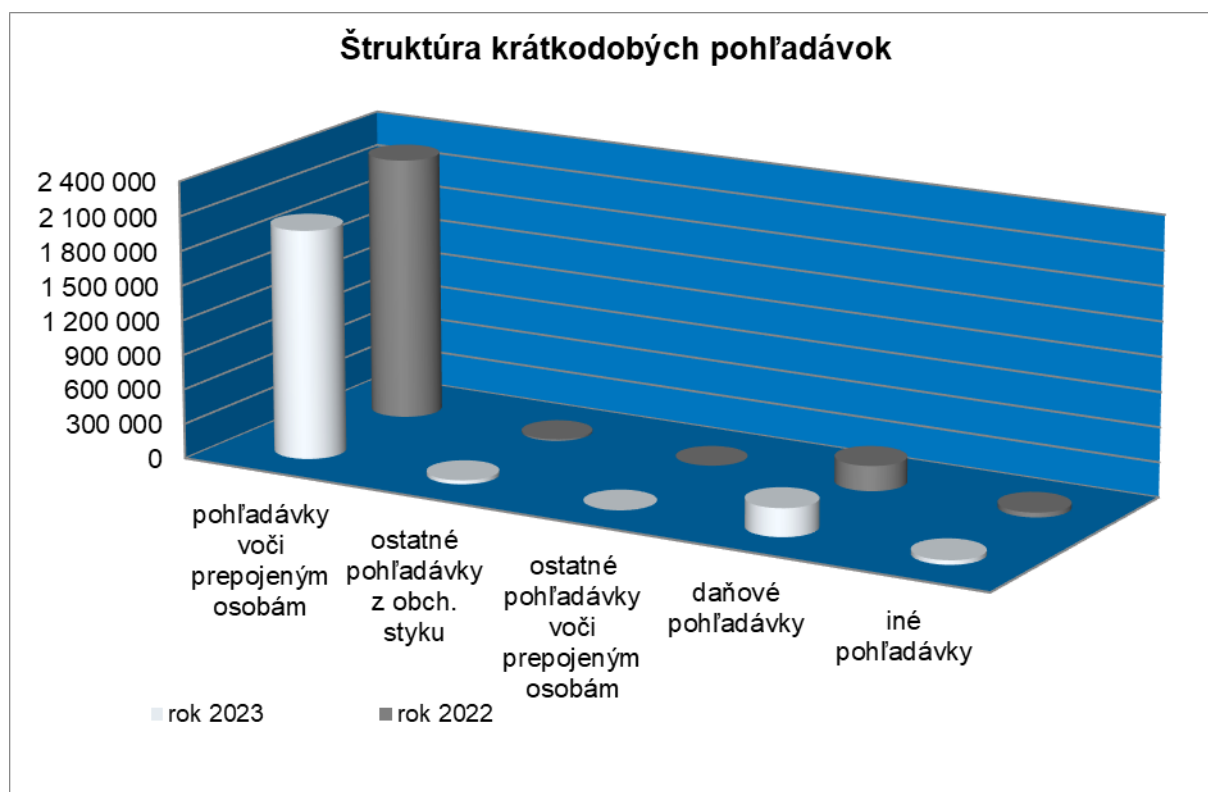
- pohľadávky z obchodného styku voči podnikom v skupine sa znížili o 292 714 €, t.j. o 12,87%
- daňové pohľadávky sa zvýšili o 26 520 €, t. j. o 12,21%
- ostatné pohľadávky z obchodného styku sa zvýšili o 20 231 €, v percentuálnom vyjadrení o 149,24%

Stav peňazí na účtoch spoločnosti sa znížil o 198 370 €.

Stav peňazí na bankovom účte k 31.12.2023 bol 99 288 €, čo bolo o 198 370 € menej ako v roku 2022.

Spoločnosť využíva tzv. vnútroskupinové financovanie, prostredníctvom ktorého má k dispozícii finančné prostriedky za úhrady svojich pohľadávok v rámci skupiny na vnútornom účte bez nutnosti ich okamžitého prevodu na svoj bankový účet. Vnútorňý účet zároveň poskytuje spoločnosti možnosť uhrádzať svoje záväzky v rámci skupiny.

Graf č. 7



4.2 Štruktúra zdrojov financovania spoločnosti (údaje sú v €)

Tab. 5: Zdroje financovania spoločnosti (v €)

Ukazovateľ	rok 2023	rok 2022	rozdiel	% podiel rok 2023	% podiel rok 2022	index rastu 2023/2022
Spolu vlastné imanie a záväzky	15 024 850	13 933 039	1 091 811	100,00	100,00	1,078
Vlastné imanie	9 444 693	8 829 483	615 210	62,86	63,37	1,070
Záväzky	5 580 157	5 103 556	476 601	37,14	36,63	1,093
Časové rozlíšenie	0	0	0	0,00	0,00	0,000

Graf č. 8



Spoločnosť Andritz Kufferath s.r.o. zaznamenala v roku 2023 zvýšenie vlastného imania o 615 210 €.

Na základe zápisu zo zasadnutia valného zhromaždenia bol hospodársky výsledok za rok 2022, t.j. zisk vo výške 622 542 €, rozdelený nasledovne:

- časť zisku vo výške 56 000 € sa odvedla do sociálneho fondu spoločnosti
- zvyšná časť zisku vo výške 566 542 € sa ponechala na účte nerozdeleného zisku z predchádzajúcich období.

Základné imanie sa nezvyšovalo. Nevytvárali sa ani žiadne kapitálové fondy. Fondy zo zisku zostali takisto bez zmeny.

Tab. 6: Štruktúra vlastného imania (v €)

Ukazovateľ	rok 2023	rok 2022	rozdiel v €	% podiel rok 2023	% podiel rok 2022	index rastu 2023/2022
Základné imanie	6 639	6 639	0,00	0,07	0,08	1,00
Kapitálové fondy	0	0	0,00	0,00	0,00	0,00
Fondy zo zisku	9 294	9 294	0,00	0,10	0,11	1,00
Výsledok hospodárenia minulých rokov	8 755 566	8 191 008	564 558	92,70	92,77	1,07
Hospodársky výsledok bežného obdobia	673 194	622 542	50 652	7,13	7,05	1,08
Vlastné imanie	9 444 693	8 829 483	615 210	100,00	100,00	1,07

Graf č. 9





Závazky spoločnosti za rok 2023 dosiahli celkovú hodnotu 5 580 157 € a ich štruktúra bola nasledovná:

Tab. 7: Závazky spoločnosti (v €)


Ukazovateľ	rok 2023	rok 2022	absolútny rozdiel v €	index rastu 2023/2022
Rezervy	456 118	563 176	-107 058	0,81
Dlhodobé záväzky	694 160	690 377	3 783	1,01
záväzky v rámci konsolidovaného celku	0	0	0	0
záväzky zo sociálneho fondu	110 917	111 437	-520	1,00
odložený daňový záväzok	583 243	578 940	4 303	1,01
Ostatné dlhodobé záväzky	0	0	0	0,00
Krátkodobé záväzky	4 429 879	3 850 003	579 876	1,15
záväzky z obchodného styku	1 499 707	1 280 184	219 523	1,17
záväzky v rámci konsolidovaného celku	234 152	278 660	-44 508	0,84
záväzky voči zamestnancom	427 511	381 824	45 687	1,12
záväzky zo sociálneho zabezpečenia	307 151	284 663	22 488	1,08
daňové záväzky	79 512	67 125	12 387	1,18
ostatné záväzky voči prepojeným ÚJ	1 867 239	1 544 875	322 364	1,21
ostatné záväzky	14 607	12 672	1 935	1,15
Záväzky celkom	5 580 157	5 103 556	476 601	1,09

Celkové záväzky spoločnosti sa v roku 2023 oproti roku 2022 zvýšili o 476 601 €, t. j. o 9,34%.

Dlhodobé záväzky spoločnosti sa zvýšili o 3 783 €. Ich štruktúra je nasledovná:

- záväzky voči zamestnancom zo sociálneho fondu sa znížili o 520 €,
- odložený daňový záväzok sa zvýšil o 4 303 €, a to z rozdielu účtovných a daňových zostatkových cien dlhodobého majetku spoločnosti.

Graf č. 10



Krátkodobé rezervy tvorila spoločnosť Andritz Kufferath vo výške 456 118 €. V porovnaní s rokom 2022 to bolo o 107 058 € menej. Na výške krátkodobých rezerv sa najvýraznejšie podieľali:

- rezervy na odmeny, dochádzkový bonus a nevyčerpané dovolenky vo výške 232 600 €
- rezervy na overenie účtovnej závierky a zostavenie daňového priznania vo výške 20 000 €.

Krátkodobé záväzky k 31.12.2023 spoločnosť evidovala v hodnote 4 429 879 €. Oproti roku 2022 to znamená zvýšenie o 579 876 €. Ich štruktúra je nasledovná:

- záväzky z obchodného styku voči externým dodávateľom - k 31.12.2023 sa v porovnaní s predchádzajúcim rokom zvýšili o 219 523 €. Najvyššie položky krátkodobých záväzkov boli voči dodávateľovi plechov 110 930 € (NEREZOVÉ MATERIÁLY, s.r.o.), voči dodávateľovi drôtu vo výške 86 816 € (Engelmann Drahtseilfabrik GmbH), voči dodávateľom tkaniny vo výške 45 121 € (INDUSTRI-TEXTIL JOB AB) a 66 154 € (SHIJIAZHANG GEYE TRADING CO., LTD), voči dodávateľovi nerezových tyčí 77 973 € (Stappert Slovensko a.s.), voči dodávateľovi energií 44 679 € (Slovenský plynárenský priemysel, a.s.) a voči investičným dodávateľom 44 994 € (DEÁK elektro, s.r.o.) a 306 991 € (AGE Slovensko, s.r.o.).
- záväzky z obchodného styku voči podnikom v skupine v rámci konsolidovaného celku - v roku 2023 sa znížili o 44 508 €. Voči spoločnosti Andritz AG spoločnosť evidovala k 31.12.2023 záväzok vo výške 158 268 €, z toho za IT služby 125 108 € a za poistenie v hodnote 25 831 €. Tieto záväzky boli uhradené v lehote splatnosti. Záväzky voči podnikom v skupine k 31.12.2022 spoločnosť evidovala vo výške

278 660 €, z toho najvýznamnejšia položka voči spoločnosti ANDRITZ AG za IT služby bola vo výške 92 664 €.

- Daňový záväzok spoločnosti bol k 31.12.2023 oproti roku 2022 vyšší o 12 387 €. K 31.12.2023 spoločnosť evidovala daňový záväzok vo výške 79 512 €, z čoho záväzok na daň zo závislej činnosti fyzických osôb bol v sume 77 112 €.
- Záväzky voči zamestnancom sa zvýšili o 45 687 € a záväzky zo sociálneho poistenia sa zvýšili o 22 488 €, čo súvisí s nárastom miezd.
- Ostatné záväzky voči prepojeným účtovným jednotkám sa zvýšili o 322 364 €.

Spoločnosť si svoje krátkodobé záväzky si v priebehu roku 2023 plnila riadne a včas.

Graf č. 11





5. HOSPODÁRENIE SPOLOČNOSTI

5.1 Hospodárska situácia spoločnosti

Spoločnosť uzavrela rok 2023 s hospodárskym výsledkom - ziskom po zdanení vo výške 673 194 €.

Napriek miernemu 4% poklesu prijatých objednávok v roku 2023 sa tržby spoločnosti (tržby z predaja výrobkov a výrobných služieb) oproti roku 2022 zvýšili. Plánovaný predaj bol na úrovni 15 399 000 € a predaj v roku 2023 dosiahol sumu 14 508 837 €. V porovnaní s rokom 2022 je to viac o 483 355 € (3,45%). Tržby spoločnosti podľa jednotlivých divízií sa medziročne zvýšili a to vo všetkých divíziách. Navyšší nárast v absolútnom vyjadrení predstavovali tržby divízie PEW, o 406 087 € (8,23%), tržby divízie PFR sa zvýšili o 46 761 € (0,72%) a tržby divízie PES sa zvýšili o 30 507 € (1,16%).

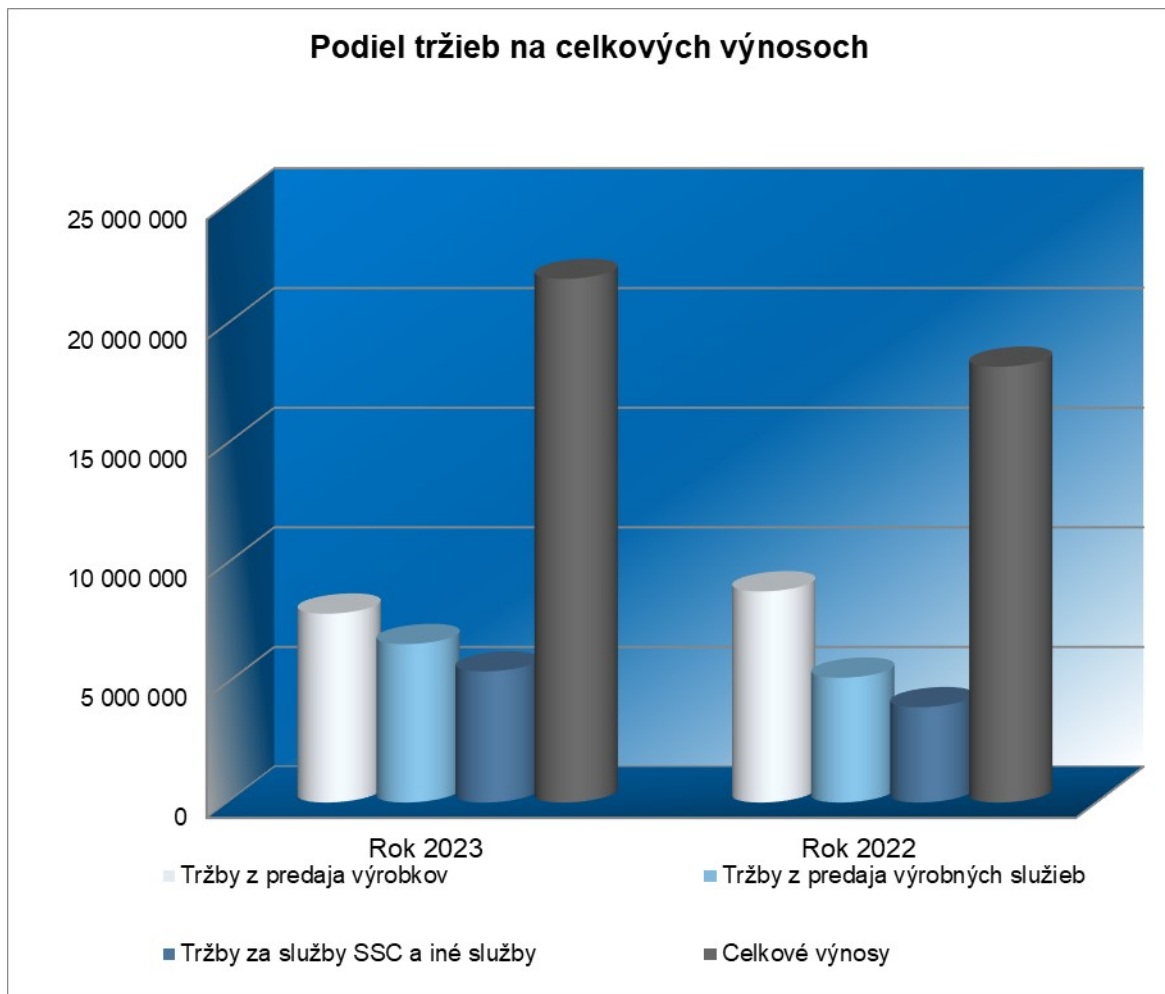
K pozitívnemu hospodárskemu výsledku v roku 2023 svojou činnosťou prispeli aj tzv. SSC strediská (Shared Service Center – centrum zdieľaných služieb). Tržby SSC stredísk za rok 2023 vzrástli na 5 474 071 €, čo predstavuje medziročné zvýšenie o 1 496 927 € (37,64%). SSC tržby tak pokračovali v kontinuálnom raste, keďže zaznamenali medziročný nárast aj v roku 2022 (24,86%). Tento trend potvrdzuje vysokú kvalitu poskytovaných zdieľaných služieb, čo je hlavným dôvodom kontinuálneho rozširovania SSC stredísk.

V štruktúre výnosov naďalej dominujú tržby za výrobky. Tržby za výrobky v roku 2023 dosiahli podiel 38,65% z obratu, kým tržby za výrobné služby 32,45%. V roku 2022 predstavovali tržby za výrobky 48,45% a tržby za výrobné služby 28,61% podiel z obratu. Podiel tržieb za služby SSC na celkovom obrate sa zvýšil v roku 2023 na 26,82%, čo je oproti roku 2022 viac o 4,97%.

Z nákladových položiek materiálové náklady medziročne klesli o 1,80%. Náklady na ostané služby vzrástli o 42,40%. Náklady na opravy a údržbu narástli o 48,80%. Rastúci trend mali aj osobné náklady, ktoré oproti roku 2022 narástli o 1 188 933 €, t.j. o 12,88%. Nárast zaznamenali aj odpisy, ktoré vzrástli o 12,30%.

I keď spoločnosť zaznamenala v roku 2023 pokles prijatých objednávok, tržby mierne rástli. No manažment spoločnosti naďalej dával zvýšený dôraz na efektívne využívanie materiálu a energií ako aj na zvyšovanie efektívnosti výrobného procesu predovšetkým zvyšovaním produktivity práce, skracovaním výrobných časov a dodacích termínov. Úsporné opatrenia a opatrenia na zvyšovanie efektivity sa výraznou mierou podpísali na pozitívnom hospodárskom výsledku v roku 2023.

Graf č. 12



Celkové výnosy spoločnosti za rok 2023
 Celkové náklady spoločnosti za rok 2023

20 407 751 €
 19 635 422 €

Hospodársky výsledok pred zdanením – zisk

772 329 €

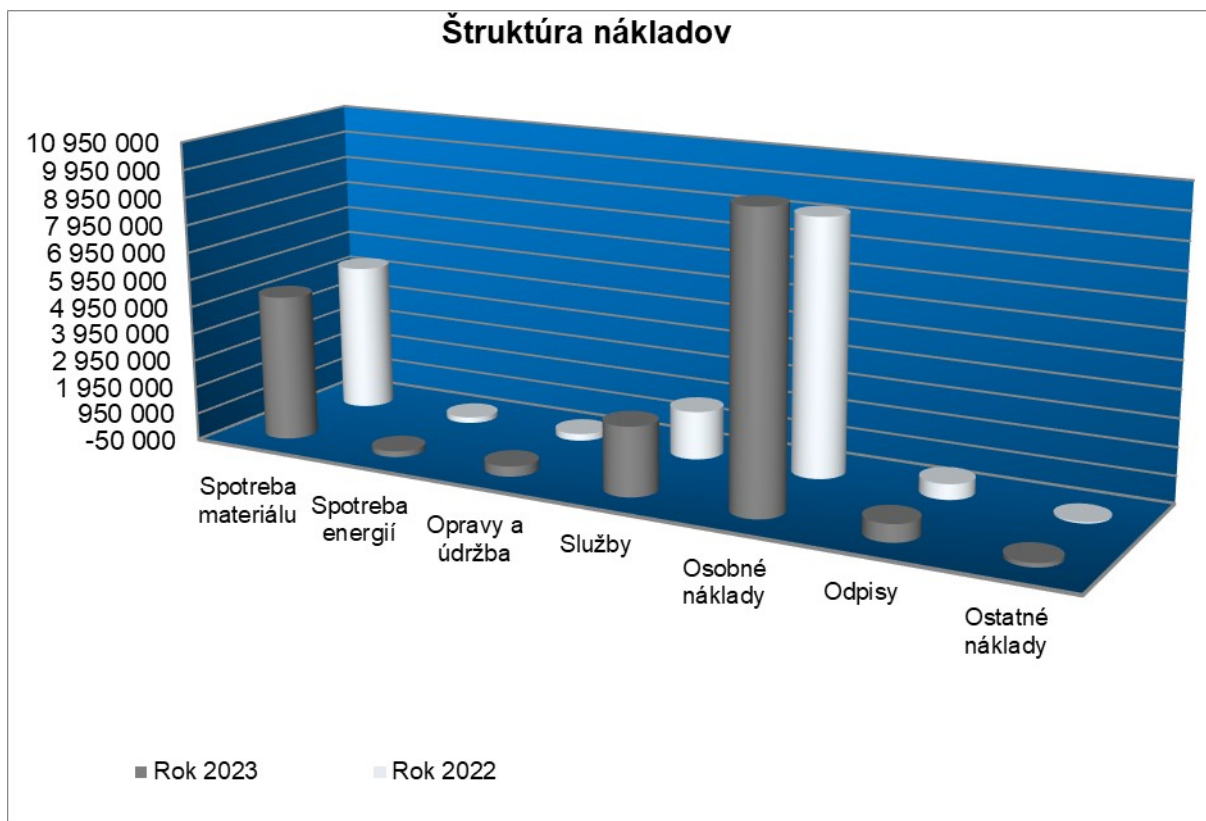
5.2 Náklady spoločnosti

Štruktúra celkových nákladov spoločnosti v najväčších nákladových položkách za rok 2023 je nasledovná:

Tab. 8: Prehľad nákladov spoločnosti (v €)

Ukazovateľ	rok 2023	rok 2022	absolútny rozdiel	index rastu
Spotreba materiálu	5 293 465	5 392 407	-98 942	0,982
Spotreba energií	211 683	207 798	3 885	1,019
Opravy a údržba	368 561	247 617	120 944	1,488
Ostatné služby	2 487 134	1 746 143	740 991	1,424
Osobné náklady	10 418 226	9 229 293	1 188 933	1,129
Odpisy	625 599	556 969	68 630	1,123
Ostatné náklady	147 954	-65 757	213 711	-2,250
Spolu	19 552 622	17 314 470	2 238 152	1,129

Graf č. 13



Najvýznamnejšími položkami nákladov v roku 2023 boli:

- osobné náklady vo výške 10 418 226 €, oproti roku 2022 to je nárast o 1 188 933 €, t. j. o 12,88%.

- spotreba materiálu a energií vo výške 5 505 148 €, z toho:
 - spotreba základného materiálu 2 182 720 € (1 482 576 € nerezové tyče, 700 144 € drôt, plastová tkanina, kovová tkanina). V porovnaní s rokom 2022 je to o 229 028 € menej. Pokles materiálových nákladov súvisí s poklesom prijatých objednávok v roku 2023.
 - spotreba energií 211 683 €, čo je oproti roku 2022 viac o 3 885 € (1,02%).
 - spotreba náhradných dielov 161 967 €, t.j. o 22 747 € menej ako v roku 2022.

- služby vo výške 2 487 134 €, z toho:
 - náklady na opravy a udržiavanie vo výške 368 561 €, oproti roku 2022 boli vyššie o 120 944 €, t. j. o 48,84 %
 - prepravné náklady vo výške 283 048 € sa zvýšili o 1 362 €, t.j. o 0,48%
 - služby v rámci skupiny vo výške 709 211 € sa zvýšili o 269 108 €, t.j. o 61,15%
 - náklady na cestovné vo výške 140 580 € sa zvýšili o 40 621 € t.j. o 40,64%
 - náklady na zvracacie služby vo výške 123 893 € sa znížili o 99 808 €, t.j. o 44,62%

Spoločnosť nemá náklady na výskum a vývoj, pretože výskum a vývoj sa realizuje v sesterských firmách a v materskej spoločnosti.

5.3 Výnosy spoločnosti

Tab. 9: Prehľad výnosov spoločnosti (v €)

Ukazovateľ	Rok 2023	Rok 2022	Absolútny rozdiel	Index rastu
Tržby z predaja výrobkov	7 886 438	8 817 778	-931 340	0,894
Tržby z predaja služieb	12 096 470	9 184 849	2 911 621	1,317
Zmena stavu vnútroorganizačných zásob	233 733	15 691	218 042	14,896
Aktivácia	14 637	1 434	13 203	10,207
Tržby z predaja DM a zásob	0	567	-567	0,000
Ostatné výnosy	176 087	180 573	-4 486	0,975
Celkové výnosy	20 407 365	18 200 892	2 206 473	1,121

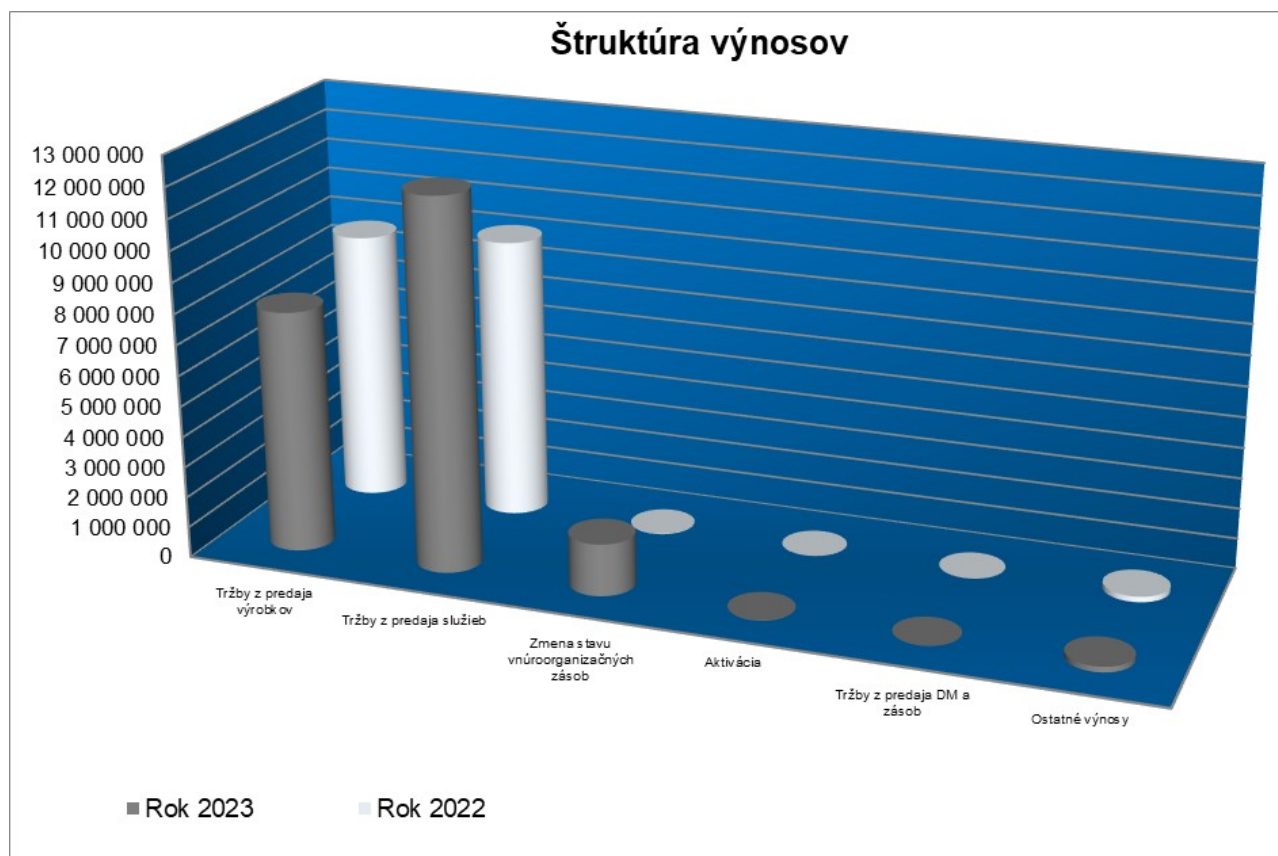
Spoločnosť Andritz Kufferath s.r.o. v roku 2023 dosiahla tržby:

- z predaja vlastných výrobkov v hodnote 7 886 438 €
- z predaja služieb v hodnote 12 096 470 €

Vývoj tržieb (tržby za výrobky a výrobné služby a SSC služby) v roku 2023 bol pozitívny. V porovnaní s rokom 2022 boli tržby vyššie o 1 980 281 €, t.j. nárast o 11,00%.

Hlavným teritóriom predaja výrobkov a služieb bola Spolková republika Nemecko, kde objem predaja dosiahol hodnotu 13 097 086 € (65,60%). Druhým najvýznamnejším vývozným teritóriom bolo Rakúsko s objemom predaja 5 422 245 € (27,16%).

Graf č. 14



5.4 Daňové zaťaženie spoločnosti

Tab. 10: Daň z príjmov (v €)

Ukazovateľ	jednotka ukazovateľa	Rok 2023	Rok 2022	absolútny rozdiel
HV pred zdanením	€	772 308	866 703	-94 395
Základ dane	€	456 883	694 937	-238 054
Sadzba dane	%	21	21	0
Daň z príjmov - splatná	€	94 811	145 937	-51 126
Daň z príjmov - odložená	€	4 303	98 224	-93 921
HV po zdanení	€	673 194	622 542	50 652

Spoločnosť Andritz Kufferath s.r.o., Levice, si v roku 2023 splnila všetky daňové a odvodové povinnosti riadne a včas.



V roku 2023 vznikol spoločnosti odložený daňový záväzok, a to z dôvodu rozdielu medzi zostatkovou hodnotou dlhodobého nehmotného a hmotného majetku a jeho daňovou základňou. Celková hodnota odloženej dane z príjmov sa v roku 2023 znížila o 93 921 €.

5.5 Návrh na rozdelenie zisku po zdanení

Vedenie spoločnosti Andritz Kufferath s.r.o. navrhuje hospodársky výsledok – zisk po zdanení vo výške 673 194 € rozdeliť nasledovne:

- Na účet nerozdeleného zisku z predchádzajúcich období 613 194 €
- Prídel do sociálneho fondu 60 000 €.

6. UDALOSTI OSOBITÉHO VÝZNAMU, KTORÉ NASTALI PO SKONČENÍ ÚČTOVNÉHO OBDOBIA

Po dni, ku ktorému sa zostavuje účtovná závierka do dňa zostavenia účtovnej závierky účtovná jednotka zistila, že pri výpočte dane z príjmov PO do výnosov nebola zahrnutá suma 5 400,38 EUR. Následkom čoho vznikol rozdiel v daňovej povinnosti o 1 134,08 EUR. Táto suma bude zaúčtovaná v roku 2024.

7. VPLYV ČINNOSTI SPOLOČNOSTI NA ŽIVOTNÉ PROSTREDIE

Súčasnú globálnu klimatickú zmenu nútia svetových lídrov k sprísňovaniu legislatívy týkajúcej sa ochrany životného prostredia. Najväčšou spoločnou výzvou je zastavenie či aspoň spomalenie tempa globálneho otepľovania. Spoločnosti sú nútené hľadať také výrobné procesy, ktoré minimalizujú negatívny vplyv na životné prostredie.

Prioritou spoločnosti Andritz Kufferath s.r.o. je výroba s čo najnižšími negatívnymi dopadmi na životné prostredie. Tento záväzok je o to významnejší, keďže pri výrobnej činnosti spoločnosti vzniká nebezpečný odpad. Pre bezpečnú likvidáciu nebezpečného odpadu má spoločnosť uzatvorenú zmluvu so spoločnosťou Waste Transport. Za účelom odvozu a likvidácie komunálneho a iného výrobného odpadu spoločnosť spolupracuje s odberateľmi Viale a Brandtner.

Vo výrobe je zavedený systém dôsledného triedenia odpadov na každom pracovisku. Triedenie odpadu je zavedené i v nevýrobných priestoroch. Od roku 2021 je v spoločnosti zavedené aj triedenie biologicky rozložiteľného odpadu.

Oleje a zvyšky ropných látok sa zachytávajú v čističkách odpadových vôd. Do kanalizácie sa vypúšťajú odpadové vody, ktoré už nepredstavujú nebezpečnú záťaž pre životné prostredie. Spoločnosť taktiež využíva odsávacie zariadenia na odsávanie prachu a nečistôt, ktoré vznikajú pri opracovaní výrobkov.

Na účely vykurovania výrobných hál i kancelárskych priestorov slúžia spoločnosti 3 vlastné kotolne. Na základe týchto zdrojov znečistenia ovzdušia je spoločnosť zaradená do kategórie „stredný znečisťovateľ ovzdušia“.

Spoločnosť Andritz Kufferath s.r.o. dôsledne dodržiava všetky zákony a predpisy týkajúce sa ochrany životného prostredia. Pritom využíva služby poradenskej spoločnosti EKOLIO, s. r. o., ktorá je nápomocná i pri zhodnocovaní odpadu. V spoločnosti sa neustále sledujú, vyhodnocujú a zlepšujú činnosti zamerané na minimalizovanie negatívnych vplyvov



na životné prostredie. Spoločnosť v spolupráci s poradenskou spoločnosťou Eko-online, s.r.o. aktívne pracuje na požiadavkách potrebných k zavedeniu normy ISO 14001. Cieľom je zavedenie tejto normy v roku 2024.

8. VÝVOJ SPOLOČNOSTI

Pre stabilitu a napredovanie každej výrobnéj, ale i nevýrobnéj spoločnosti je kľúčový dlhodobý pozitívny trend v počte prijatých objednávok. Objem prichádzajúcich objednávok v roku 2023 bol mierne nižší ako v roku 2022 a nedosiahol plánované hodnoty.

Prijaté objednávky spoločnosti boli oproti plánu na rok 2023 nižšie o 1 547 000 €. Celkové prijaté objednávky za rok 2023 dosiahli hodnotu 13 852 321 €. V porovnaní s rokom 2022 to znamená pokles o 620 019 € (-4,28%). Objednávky divízie PES sa zvýšili medziročne o 40 513 € (1,61%). No objednávky divízie PFR sa znížili o 330 117 € (-4,95%) a objednávky divízie PEW, poklesli o 330 415 € (-6,25%).

Celkové výnosy spoločnosti dosiahli hodnotu 20 407 365 €. V porovnaní s rokom 2022 je to nárast o 2 206 473 €, t.j. 12,10 %. K celkovému nárastu tržieb prispeli tiež tržby za služby tzv. zdieľaných centier služieb SSC (Shared Service Center), ktoré sa zvýšili o 37,64%. Ich podiel na celkových výnosoch spoločnosti sa zvýšil z 21,85% z roku 2022 na 26,82% v roku 2023, t. j. nárast o 4,97%. Rozhodujúci vplyv na rast celkových tržieb mali rastúce tržby za výrobky a výrobné služby.

Pod pozitívny hospodársky výsledok sa okrem nárastu prichádzajúcich objednávok podpísali aj úsporné opatreniach na strane nákladov. Dôležitá úloha zohrala aj diverzifikácia výroby, ktorá sa ďalším rozširovaním kovovej výroby v roku 2023 ešte zvýšila. Spoločnosť je tak menej zraniteľná v prípade výpadku objednávok v jednom trhovom segmente.

Vedenie spoločnosti však aj naďalej kladie dôraz na maximalizovanie efektívnosti vynaložených nákladov, zvyšovanie produktivity a efektivity práce a zlepšovanie kvality. Dôležitým a trvalým cieľom spoločnosti zostáva tiež skracovanie výrobného procesu, čo prispieva k lepšiemu uspokojeniu potrieb zákazníka. V náročnom konkurenčnom prostredí stále poznačenom nie len nedávnou pandémiou Koronavírusu, ale aj vojenským konfliktom na Ukrajine a následnými sankciami, je rýchla a včasná dodávka často rozhodujúcim faktorom úspechu. Spolu s vysokou kvalitou produktov a poskytovaných služieb je kľúčom pre udržanie zákazníkov, ako aj pre získanie nových zákazníkov.

Vysokú úroveň týchto kľúčových faktorov je možné dosiahnuť len neustálou modernizáciou strojov a výrobných zariadení a inováciou výrobných postupov. Spoločnosť pokračovala v modernizácii strojov a zariadení v zmysle schváleného investičného plánu aj v roku 2023. Schválený investičný rozpočet pre rok 2023 v hodnote 1 221 000 € bol v priebehu roka 2023 navýšený o 80 000 €. Celkový objem investícií v roku 2023 dosiahol sumu 1 937 298 €. V tejto sume sú okrem investícií pre rok 2023 zahrnuté aj dobiehajúce investície z rozpočtov pre rok 2021 a 2022, ktoré sa realizovali až v roku 2023. Na nákup strojov a zariadení potrebných k rozšíreniu či modernizácii výroby bolo vynaložených 1 601 236 €, na investície do správy budov a zariadení smerovalo 256 874 € a na IT investície boli použité prostriedky vo výške 79 188 €.

V roku 2024 spoločnosť plánuje ďalšie rozširovanie výroby zavedením výroby nových produktov či transferom výroby zo zahraničia. Zámerom spoločnosti je tiež pokračovať v modernizácii strojov a zariadení. Investičný plán pre rok 2024 počíta so sumou 2 187 000€.



Na zvýšenie výrobných kapacít je vyčlenených 1 185 000 €. Investície zamerané na úsporu nákladov a využitie zelenej energie sú plánované v sume 620 000 €. Na modernizáciu existujúcich výrobných zariadení je plánovaných 152 000 €. Do správy budov a zariadení plánuje spoločnosť investovať 180 000 € a investície v oblasti IT sú naplánované v sume 50 000 €.

Spoločnosť pri realizácii investičných zámerov okrem rozširovania výrobných kapacít a modernizácie existujúcich strojov a zariadení prihliada aj na diverzifikáciu výrobného portfólia firmy, čo posilňuje schopnosť spoločnosti zvládať výkyvy trhu.

Popri trvalých cieľoch, ktorými sú zvyšovanie bezpečnosti a ochrany zdravia pri práci, zvyšovanie produktivity a efektivity práce, skracovanie času výroby a zlepšovanie kvality, je ďalším cieľom spoločnosti úspešná realizácia nových plánovaných transferov a tiež dokončenie už začatých transferov výroby nových produktov. Pri naplnení plánu prichádzajúcich objednávok, spolu s úspešným zrealizovaním plánovaných investícií a dosiahnutím plánovanej úrovne produktivity a efektivity práce, plánuje spoločnosť pre rok 2024 zisk (EBITA) vo výške 1 240 000 €, čo predstavuje oproti plánu zisku na rok 2023 nárast o 149 000 € (13,66%).

V Leviciach, dňa 29.11. 2024

Predkladá: Ing. Peter Janečko
konateľ spoločnosti



SÚVAHA (údaje sú v €)

Ukazovateľ	Stav k 31.12.2023	Stav k 31.12.2022	% podiel 2023/2022
SPOLU MAJETOK	15 024 850	13 933 039	107,84
NEOBEŽNÝ MAJETOK	8 522 216	7 215 059	118,12
Dlhodobý nehmotný majetok	4 128	2 492	165,65
Dlhodobý hmotný majetok	8 518 088	7 212 567	118,10
Dlhodobý finančný majetok	0	0	0,00
OBEŽNÝ MAJETOK	6 500 424	6 698 871	97,04
Zásoby	4 104 118	3 855 282	106,45
Dlhodobé pohľadávky	0	0	0,00
Krátkodobé pohľadávky	2 297 018	2 545 931	90,22
Finančné účty	99 288	297 658	33,36
			0,00
ČASOVÉ ROZLIŠENIE	2 210	19 109	11,57
SPOLU VLASTNÉ IMANIE A ZÁVÄZKY	15 024 850	13 933 039	107,84
VLASTNÉ IMANIE	9 444 693	8 829 483	106,97
Základné imanie	6 639	6 639	100,00
Kapitálové fondy	0	0	0,00
Fondy zo zisku	9 294	9 294	100,00
Výsledok hospodárenia minulých rokov	8 755 566	8 191 008	106,89
Výsledok hospodárenia za účtovné obdobie	673 194	622 542	108,14
ZÁVÄZKY	5 580 157	5 103 556	109,34
Dlhodobé záväzky	694 160	690 377	100,55
Krátkodobé záväzky	4 429 879	3 850 003	115,06
Rezervy	456 118	563 176	80,99
Bankové úvery a výpomoci	0	0	0,00
ČASOVÉ ROZLIŠENIE	0	0	0,00



VÝKAZ ZISKOV A STRÁT (údaje sú v €)

Ukazovateľ	Stav k 31.12.2023	Stav k 31.12.2022	% podiel 2023/2022
Čistý obrat	19 982 908	18 002 627	111,00
Výnosy z hospodárskej činnosti	20 407 365	18 200 892	112,12
Tržby z predaja tovaru	0	0	x
Tržby z predaja vlastných výrobkov	7 886 438	8 817 778	89,44
Tržby z predaja služieb	12 096 470	9 184 849	131,70
Zmeny stavu vnútroorganizačných zásob	233 733	15 691	1 489,60
Aktivácia	14 637	1 434	x
Tržby z predaja DNHM,DHM a materiálu	0	567	0,00
Ostatné výnosy z hospodárskej činnosti	176 087	180 573	97,52
Náklady na hospodársku činnosť spolu	19 552 622	17 314 470	112,93
Spotreba materiálu a energie	5 505 148	5 600 205	98,30
Opravné položky k zásobám	-22 262	83 164	-26,77
Služby	2 855 695	1 993 507	143,25
Osobné náklady	10 418 226	9 229 294	112,88
Dane a poplatky	68 926	70 487	97,79
Odpisy	625 599	556 969	112,32
ZC predaného DM a predaného materiálu	0	252	0,00
Opravné položky k pohľadávkam	0	0	0,00
Ostatné náklady na hospodársku činnosť	101 290	-219 408	-46,17
Výsledok hospodárenia z hospodárskej činnosti	854 743	886 422	96,43
Pridaná hodnota	11 892 697	10 342 876	114,98
Výnosy z finančnej činnosti	386	0	0,00
Náklady na finančnú činnosť	82 821	19 719	420,01
Výsledok hospodárenia z finančnej činnosti	-82 435	-19 719	418,05
Výsledok hospodárenia za ÚO pred zdanením	772 308	866 703	89,11
DAŇ Z PRÍJMOV Z BEŽNEJ ČINNOSTI	99 114	244 161	40,59
splatná	94 811	145 937	64,97
odložená	4 303	98 224	4,38
VÝSLEDOK HOSPODÁRENIA ZA ÚO PO ZDANENÍ	673 194	622 542	108,14



ANDRITZ GROUP

