

JP-AUTO, s.r.o.

Výroční správa k 31.12.2023

Predkladá: Mgr. M. Macháček konateľ spoločnosti
Richard Lády, konateľ spoločnosti



OBSAH:

- 1. Identifikačné údaje spoločnosti**
- 2. Zmeny v zapisovaných údajoch o Spoločnosti v roku 2023**
- 3. Finančné investície a organizačné zložky**
- 4. Udalosti osobitného významu, ktoré nastali po skončení účtovného obdobia, za ktoré sa vyhotovuje výročná správa**
- 5. Náklady na výskum a vývoj**
- 6. Vplyv činnosti Spoločnosti na životné prostredie**
- 7. Vývoj a výsledky spoločnosti v roku 2023**
- 8. Predpokladaný budúci vývoj**
- 9. Rozdelenie zisku**
- 10. Tabuľková časť v štruktúre výkazov ÚZ**

1. Identifikačné údaje spoločnosti

Obchodné meno: JP-AUTO, s.r.o.,

Sídlo: Matúškovo 913
Matúškovo 925 01 ,

IČO: 36 759 007

Deň prvého zápisu: 28.03.2007

Právna forma: Spoločnosť s ručením obmedzeným

Predmet činnosti: kúpa tovaru na účely jeho predaja konečnému spotrebiteľovi (maloobchod) v rozsahu voľnej živnosti
kúpa tovaru na účely jeho predaja iným prevádzkovateľom živnosti (veľkoobchod) v rozsahu voľnej živnosti
sprostredkovateľská činnosť v rozsahu voľnej živnosti
výroba výrobkov, tovarov a výliskov z plastov
technické testovanie, meranie a analýza v rozsahu voľnej živnosti
inžinierske činnosti a súvisiace technické poradenstvo v rozsahu voľnej živnosti
prieskum trhu a verejnej mienky
podnikateľské poradenstvo v rozsahu voľnej živnosti
reklamná činnosť
prenájom motorových vozidiel
prenájom strojov a strojných zariadení
diagnostika a opravy cestných motorových vozidiel, oprava karosérií

Spoločníci: SKH plastic, spol. s r.o.
Matúškovo, č. 913
IČO: 45 284 954
Mgr. Milan Macháček
Jeruzalemská 6
Trnava
Ing. Milan Macháček
Jeruzalemská 7
Trnava
Richard Lády
Matúškovo č. 968
Matúškovo

Výška vkladu každého spoločníka: SKH plastic, spol. s r.o.
3.000,- EUR, Splatené 3.000,- EUR
Mgr. Milan Macháček
Vklad: 14.500,- EUR Splatené: 15.300,- EUR
Ing. Milan Macháček
Vklad: 14.500,- EUR Splatené: 14.500,- EUR

Richard Lády
Vklad 5.500 EUR Splatené: 7.200 EUR

Štatutárny orgán: Konatelia:
Mgr. Milan Macháček
Ing. Milan Macháček
Richard Lády

Konanie menom spoločnosti: Spoločne vždy s ďalším konateľom spoločnosti

Základné imanie: 40.000,- EUR Rozsah splatenia: 40.000,- EUR

2. Zmeny v zapisovaných údajoch o Spoločnosti v roku 2023

Počas roka 2023 nedošlo k podstatným zmenám v zapisovaných údajoch o spoločnosti.

3. Finančné investície a organizačné zložky

Spoločnosť v roku 2023 nemá otvorenú organizačnú zložku v inej krajine EÚ, alebo v zahraničí a nemá otvorenú organizačnú zložku ani v tuzemsku. Spoločnosť vlastní obchodný podiel vo výške 3 mil. EUR v inej obchodnej spoločnosti a je akcionárom v inej obchodnej spoločnosti. Spoločnosť neemitovala cenné papiere ktoré by boli prijaté na obchodovanie na burze cenných papierov, nepoužíva žiadne finančné nástroje (deriváty) k svojej činnosti.

4. Udalosti po skončení účtovného obdobia, za ktoré sa vyhotovuje výročná správa

Po 31.12.2023 a do dňa vyhotovenia výročnej správy nestali žiadne také udalosti, ktoré by si vyžadovali zverejnenie alebo vykázanie vo výročnej správe za rok 2023.

5. Náklady na výskum a vývoj

Spoločnosť v hodnotenom roku nevykonávala činnosti súvisiace s výskumom a vývojom a nevyčlenila na tieto aktivity žiadne finančné alebo personálne zdroje.

6. Vplyv činnosti Spoločnosti na životné prostredie

JP-AUTO, s.r.o., plne vedomá svojej zodpovednosti voči životnému prostrediu, implementovala opatrenia zamerané na efektívnu minimalizáciu tvorby odpadu. Osobitný dôraz je kladený na elimináciu nebezpečného odpadu a na správne riadenie odpadového hospodárstva. Tieto procesy spoločnosť podrobuje pravidelným kontrolám plnenia.

V roku 2023 bola dokončená investícia do fotovoltaických elektrární, ktoré zlepšujú energetickú efektivitu a podporujú stratégiu udržateľného rozvoja. Spoločnosť tiež drží certifikáty ISO kvality, ktoré pokrývajú aj oblasť ochrany životného prostredia. Tieto certifikáty sú pravidelne auditované nezávislými odbornými orgánmi.

7. Vývoj a výsledky spoločnosti v roku 2023

V roku 2023 spoločnosť JP-AUTO, s.r.o., dosiahla čistý obrat 80 114 962 EUR, čo predstavuje medziročný nárast o 2 024 487 EUR (2,6 %) v porovnaní s rokom 2022. Tento pozitívny trend odzrkadľuje nielen stabilitu spoločnosti, ale aj schopnosť prispôbiť sa požiadavkám trhu.

Hodnota aktív a pasív sa medziročne zvýšila o 7,6 mil. EUR, predovšetkým v dôsledku rastu obežného majetku o 3,69 mil. EUR. Zvýšené zásoby boli primárne určené na pokrytie jesenných a zimných potrieb. Na strane pasív bolo zaznamenané zvýšenie vlastného imania o 2,2 mil. EUR, čo k 31.12.2023 predstavovalo celkovú hodnotu 5,89 mil. EUR.

Napriek pretrvávajúcemu vojenskému konfliktu na Ukrajine, ktorý mal negatívny vplyv na automobilový priemysel v Európe, sa spoločnosti JP-AUTO, s.r.o., podarilo udržať stabilnú prevádzku a dosiahnuť rast. Konflikt spôsobil narušenie dodávateľských reťazcov a zvýšenie cien komodít, čo ovplyvnilo viaceré automobilky v regióne. Napriek týmto výzvam spoločnosť efektívne

riadila svoje zdroje a dodávateľské vzťahy, čo jej umožnilo minimalizovať dopady týchto externých faktorov.

Rok 2023 bol tiež charakterizovaný zvýšenou volatilitou cien komodít na globálnych trhoch. Napriek týmto výkyvom spoločnosť JP-AUTO, s.r.o., úspešne navigovala tieto výzvy a udržala si svoju finančnú stabilitu. To svedčí o jej odolnosti a schopnosti prispôbiť sa meniacim sa trhovým podmienkam.

Celkovo možno konštatovať, že spoločnosť JP-AUTO, s.r.o., preukázala v roku 2023 silnú finančnú výkonnosť a odolnosť voči externým výzvam, čo ju pripravuje na ďalší rast v budúcnosti.

8. Predpokladaný vývoj Spoločnosti

Do budúca sa JP-AUTO, s.r.o., bude naďalej zameriavať na segment automobilového priemyslu, predovšetkým na dodávky plastových komponentov a s nimi súvisiace obchodné aktivity. Rozširovanie a zdokonaľovanie vlastnej výroby plastových súčiastok pre automobilový a elektrotechnický priemysel ostáva prioritou. Kľúčovým cieľom spoločnosti je skvalitnenie poskytovaných služieb a posilnenie postavenia na trhu..

9. Rozdelenie zisku za rok 2023

Valné zhromaždenie rozhodlo, že zisk za rok 2023 bude použitý na úhradu strát minulých období.

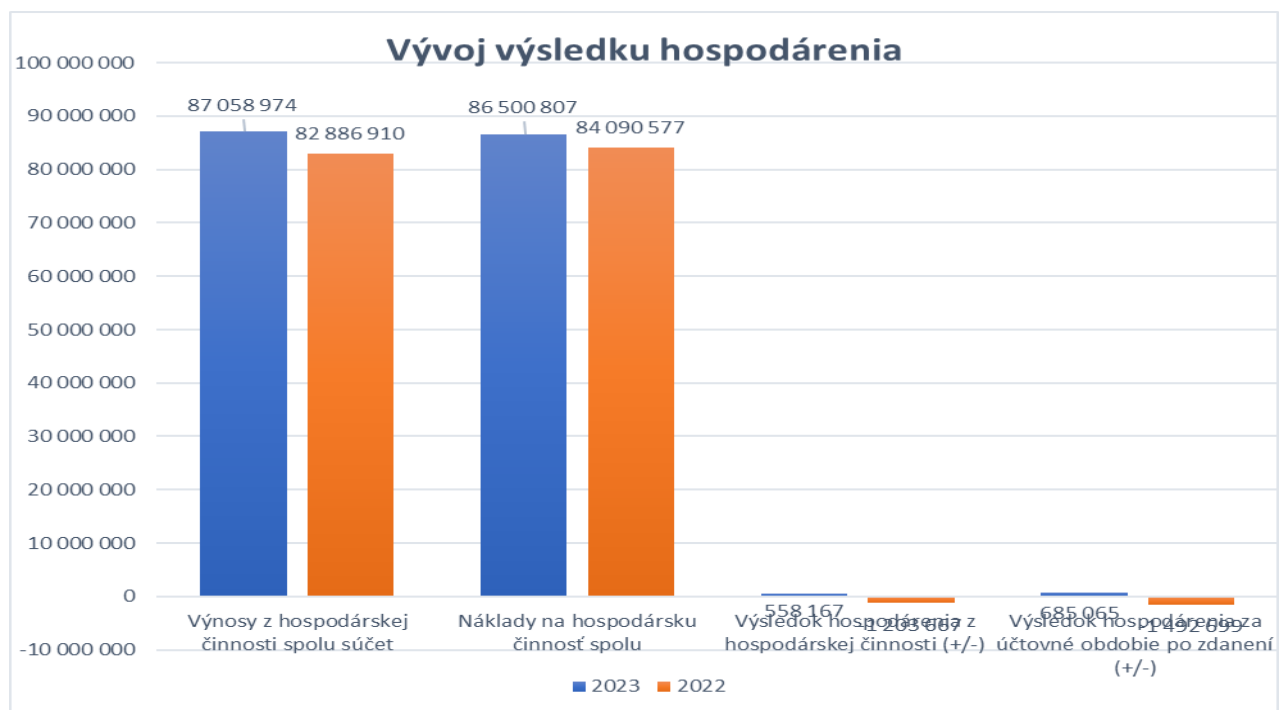
10. TABUĽKOVÁ ČASŤ

::

Medziročný vývoj výnosov a nákladov a výsledku hospodárenia

Text	Skutočnosť		Absolútny prírastok	Percentuálny prírastok
	Bežné účtovné obdobie (2023)	Bezprostredne predchádzajúce účtovné obdobie(2022)		
Čistý obrat	80 114 962	78 090 475	2 024 487	3%
Výnosy z hospodárskej činnosti spolu súčet	87 058 974	82 886 910	4 172 064	5%
Tržby z predaja tovaru	44 101 832	46 977 849	-2 876 017	-6%
Tržby z predaja vlastných výrobkov	33 082 726	28 554 971	4 527 755	16%
Tržby z predaja služieb	2 930 403	2 557 655	372 748	15%
Zmeny stavu vnútroorganizačných zásob	560 200	183 418	376 782	205%
Aktivácia (účtová skupina				
Tržby z predaja dlhodobého nehmotného majetku, dlhodobého hmotného majetku a materiálu	6 064 948	3 691 818	2 373 130	64%
Ostatné výnosy z hospodárskej činnosti	318 865	921 199	-602 334	-65%
Náklady na hospodársku činnosť spolu	86 500 807	84 090 577	2 410 230	3%
Náklady vynaložené na obstaranie predaného tovaru	40 287 382	43 184 965	-2 897 583	-7%
Spotreba materiálu, energie a ostatných neskladovateľných dodávok	23 381 952	22 440 535	941 417	4%
Opravné položky k zásobám				
Služby	8 648 089	8 039 585	608 504	8%
Osobné náklady	6 871 428	6 135 950	735 478	12%
Mzdové náklady	4 906 449	4 394 776	511 673	12%
Odmeny členom orgánov spoločnosti a družstva				
Náklady na sociálne poistenie	1 709 414	1 528 613	180 801	12%
Sociálne náklady	255 565	212 561	43 004	20%
Dane a poplatky	763 506	393 781	369 725	
Odpisy a opravné položky k dlhodobému nehmotnému majetku a dlhodobému hmotnému majetku	393 667	349 264	44 403	13%
Odpisy dlhodobého nehmotného majetku a dlhodobého hmotného majetku	393 667	349 264	44 403	13%
Opravné položky k dlhodobému nehmotnému majetku a dlhodobému hmotnému majetku				
Zostatková cena predaného dlhodobého majetku a predaného materiálu	5 951 758	3 520 038	2 431 720	69%
Opravné položky k pohľadávkam	55 774		55 774	
Ostatné náklady na hospodársku činnosť	147 251	26 459	120 792	457%
Výsledok hospodárenia z hospodárskej činnosti (+/-)	558 167	-1 203 667	1 761 834	
Pridaná hodnota	8 357 738	4 608 808	3 748 930	81%
Výnosy z finančnej činnosti spolu	33 594	22 447	11 147	
Tržby z predaja cenných papierov a podielov				
Výnosy z dlhodobého finančného majetku súčet				
Výnosy z cenných papierov a podielov od prepojených účtovných jednotiek				
Výnosy z cenných papierov a podielov v podielovej účasti okrem výnosov prepojených účtovných jednotiek				
Ostatné výnosy z cenných papierov a podielov				
Výnosy z krátkodobého finančného majetku súčet				
Výnosy z krátkodobého finančného majetku od prepojených účtovných jednotiek				
Výnosy z krátkodobého finančného majetku v podielovej účasti okrem výnosov prepojených účtovných jednotiek				
Ostatné výnosy z krátkodobého finančného majetku				
Výnosové úroky				
Výnosové úroky od prepojených účtovných jednotiek				
Ostatné výnosové úroky				
Kurzové zisky	531	1 179	-648	
Výnosy z precenenia cenných papierov a výnosy z derivátových				

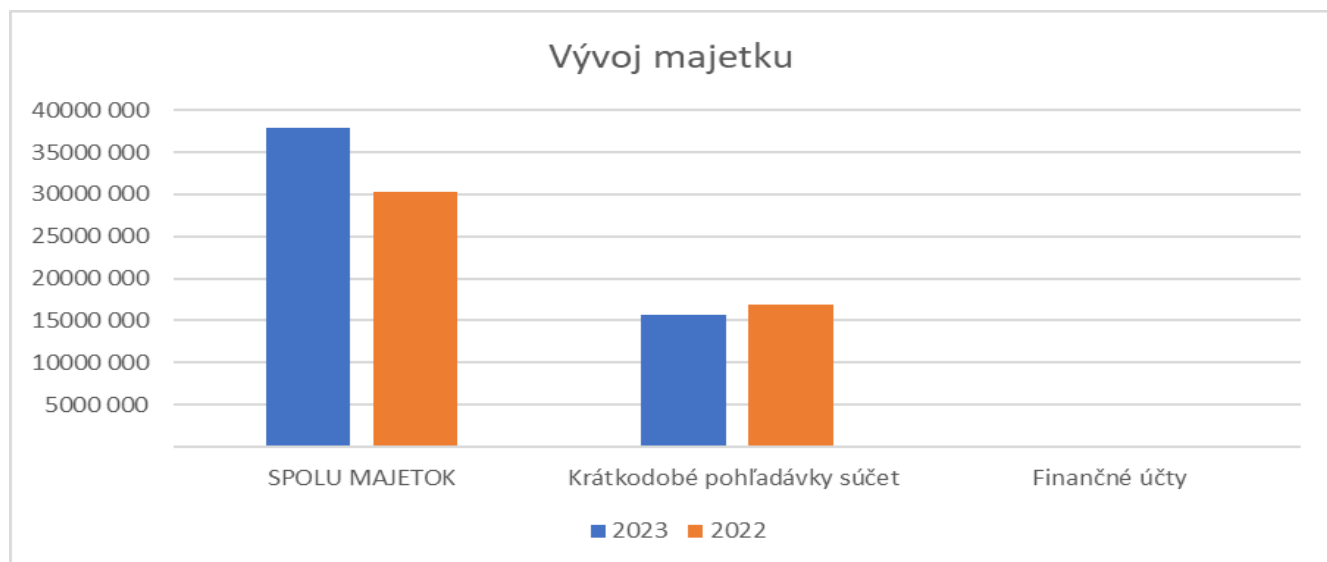
operácií				
Ostatné výnosy z finančnej činnosti	33 063	21 268	11 795	
Náklady na finančnú činnosť spolu	379 730	309 260	70 470	23%
Predané cenné papiere a podiely				
Náklady na krátkodobý finančný majetok				
Opravné položky k finančnému majetku				
Nákladové úroky	353 531	71 452	282 079	395%
Nákladové úroky pre prepojené účtovné jednotky				
Ostatné nákladové úroky	353 531	71 452	282 079	
Kurzové straty	4 447	10 256	-5 809	
Náklady na precenenie cenných papierov a náklady na derivátové operácie				
Ostatné náklady na finančnú činnosť	21 752	227 552	-205 800	-90%
Výsledok hospodárenia z finančnej činnosti	-346 136	-286 813	-59 323	
Výsledok hospodárenia za účtovné obdobie pred zdanením	212 031	-1 490 480	1 702 511	
Daň z príjmov	-473 034	2 219	-475 253	
Daň z príjmov splatná	38 114		38 114	
Daň z príjmov odložená	-511 148	2 219	-513 367	
Prevod podielov na výsledku hospodárenia spoločníkom				
Výsledok hospodárenia za účtovné obdobie po zdanení (+/-)	685 065	-1 492 699	2 177 764	



Medziročný vývoj majetku a záväzkov

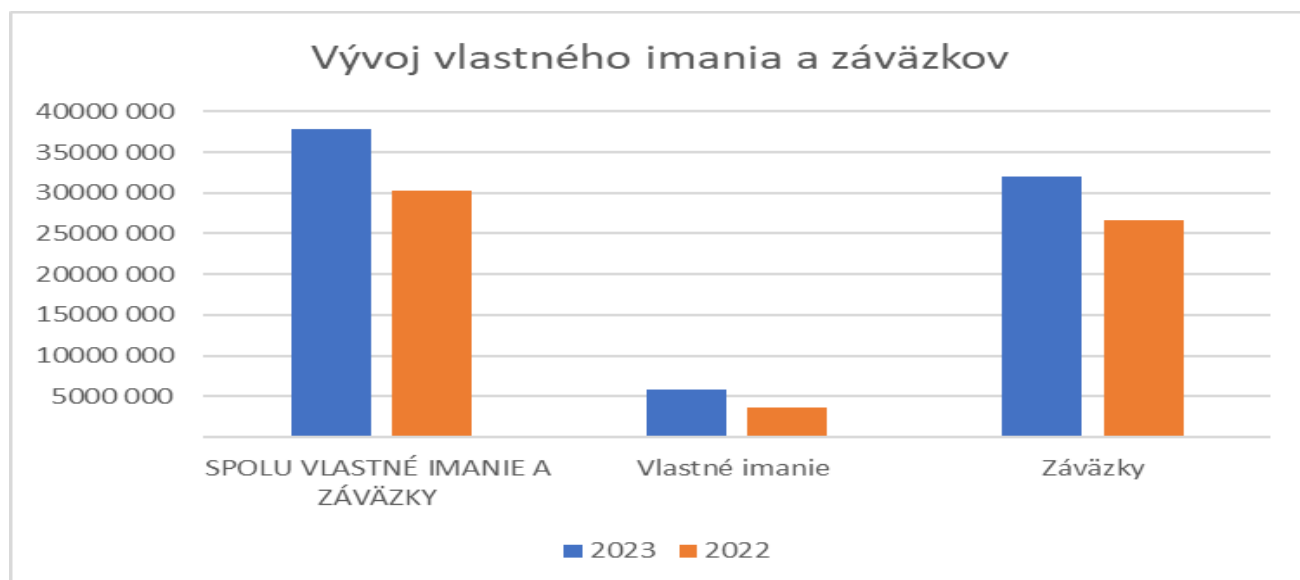
STRANA AKTÍV	Bežné účtovné obdobie 2023	Bezprostredne predchádzajúce účtovné obdobie 2022	Absolútny prírastok	Percentuálny prírastok
SPOLU MAJETOK	37 913 952	30 305 760	7 608 192	25%
Neobežný majetok	5 589 492	2 299 730	3 289 762	143%
Dlhodobý nehmotný majetok súčet	70 073	74 035	-3 962	-5%
Aktivované náklady na vývoj				
Softvér	7 443	11 405	-3 962	-35%
Oceniteľné práva				
Goodwill				
Ostatný dlhodobý nehmotný majetok				
Obstarávaný dlhodobý nehmotný majetok	62 630	62 630		0%
Poskytnuté preddavky na dlhodobý nehmotný majetok				
Dlhodobý hmotný majetok súčet	2 519 419	2 225 695	293 724	13%
Pozemky				
Stavby				
Samostatné hnutelné veci a súbory hnutelných vecí	1 398 751	895 420	503 331	56%
Pestovateľské celky trvalých porastov				
Základné stádo a ťažné zvieratá				
Ostatný dlhodobý hmotný majetok	315 365	56 674	258 691	456%
Obstarávaný dlhodobý hmotný majetok	761 812	601 675	160 137	27%
Poskytnuté preddavky na dlhodobý hmotný majetok	43 491	671 926	-628 435	-94%
Opravná položka k nadobudnutému majetku				
Dlhodobý finančný majetok súčet	3 000 000		3 000 000	
Podielové cenné papiere a podiely v prepojených účtovných jednotkách				
Podielové cenné papiere a podiely s podielovou účasťou okrem v prepojených účtovných jednotkách				
Ostatné realizovateľné cenné papiere a podiely	3 000 000		3 000 000	
Pôžičky prepojeným účtovným jednotkám				
Pôžičky v rámci podielovej účasti okrem prepojeným účtovným jednotkám				
Ostatné pôžičky				
Dlhové cenné papiere a ostatný dlhodobý finančný majetok				
Pôžičky a ostatný dlhodobý finančný majetok so zostatkovou dobou splatnosti najviac jeden rok				
Účty v bankách s dobou viazanosti dlhšou ako jeden rok				
Obstarávaný dlhodobý finančný majetok				
Poskytnuté preddavky na dlhodobý finančný majetok				
Obežný majetok	31 382 496	27 684 333	3 698 163	13%
Zásoby súčet	14 965 761	10 775 014	4 190 747	39%
Materiál	3 448 472	3 382 521	65 951	2%
Nedokončená výroba a polotovary vlastnej výroby	212 962	170 387	42 575	25%
Výrobky	1 600 488	1 092 452	508 036	47%
Zvieratá				
Tovar	9 703 839	6 129 654	3 574 185	58%
Poskytnuté preddavky na zásoby				
Dlhodobé pohľadávky súčet	511 148		511 148	
Pohľadávky z obchodného styku súčet				
Pohľadávky z obchodného styku voči prepojeným účtovným jednotkám				
Pohľadávky z obchodného styku v rámci podielovej účasti okrem pohľadávok voči prepojeným účtovným jednotkám				
Ostatné pohľadávky z obchodného styku				
Čistá hodnota zákazky				
Ostatné pohľadávky voči prepojeným účtovným jednotkám				
Ostatné pohľadávky v rámci podielovej účasti okrem pohľadávok voči prepojeným účtovným jednotkám				
Pohľadávky voči spoločníkom, členom a združeniu				
Pohľadávky z derivátových operácií				
Iné pohľadávky				

Odložená daňová pohľadávka	511 148		511 148	
Krátkodobé pohľadávky súčet	15 702 564	16 863 880	-1 161 316	-7%
Pohľadávky z obchodného styku súčet	15 506 225	16 637 059	-1 130 834	-7%
Pohľadávky z obchodného styku voči prepojeným účtovným jednotkám		916	-916	-100%
Pohľadávky z obchodného styku v rámci podielovej účasti okrem pohľadávok voči prepojeným účtovným jednotkám				
Ostatné pohľadávky z obchodného styku	15 506 225	16 636 143	-1 129 918	-7%
Čistá hodnota zákazky				
Ostatné pohľadávky voči prepojeným účtovným jednotkám				
Ostatné pohľadávky v rámci podielovej účasti okrem pohľadávok voči prepojeným účtovným jednotkám				
Pohľadávky voči spoločníkom, členom a združeniu	7	1 210	-1 203	-99%
Sociálne poistenie				
Daňové pohľadávky a dotácie	8 694	60 497	-51 803	
Pohľadávky z derivátových operácií				
Iné pohľadávky	187 638	165 114	22 524	14%
Krátkodobý finančný majetok súčet				
Krátkodobý finančný majetok v prepojených účtovných jednotkách				
Krátkodobý finančný majetok bez krátkodobého finančného majetku v prepojených účtovných jednotkách				
Vlastné akcie a vlastné obchodné podiely				
Obstarávaný krátkodobý finančný majetok				
Finančné účty	203 023	45 439	157 584	347%
Peniaze	11 217	45 384	-34 167	-75%
Účty v bankách	191 806	55	191 751	348638%
Časové rozlíšenie súčet	941 964	321 697	620 267	193%
Náklady budúcich období dlhodobé	249 141	11 870	237 271	1999%
Náklady budúcich období krátkodobé	506 568	309 827	196 696	63%
Príjmy budúcich období dlhodobé		-45	45	
Príjmy budúcich období krátkodobé	186 255		186 255	



STRANA PASÍV	Bežné účtovné obdobie 2023	Bežné účtovné obdobie 2022	Absolútny prírastok	Percentuálny prírastok
SPOLU VLASTNÉ IMANIE A ZÁVÄZKY	37 913 952	30 305 760	7 608 192	25%
Vlastné imanie	5 898 913	3 689 490	2 209 423	60%
Základné imanie súčet	40 000	40 000	0	0%
Základné imanie	40 000	40 000	0	0%
Zmena základného imania				
Pohľadávky za upísané vlastné imanie				
Emisné ážio				
Ostatné kapitálové fondy			0	
Zákonné rezervné fondy	3 000	3 000	0	0%
Zákonný rezervný fond a nedeliteľný fond	3 000	3 000	0	0%
Rezervný fond na vlastné akcie a vlastné podiely				
Ostatné fondy zo zisku	7 918 000	6 318 000	1 600 000	25%
Štatutárne fondy			0	
Ostatné fondy	7 918 000	6 318 000	1 600 000	25%
Oceňovacie rozdiely z precenenia súčet				
Oceňovacie rozdiely z precenenia majetku a záväzkov				
Oceňovacie rozdiely z kapitálových účastín				
Oceňovacie rozdiely z precenenia pri zlúčení, splnutí a rozdelení				
Výsledok hospodárenia minulých rokov	-2 747 152	-1 178 811	-1 568 341	133%
Nerozdelený zisk minulých rokov	1 113 716	1 113 716	0	0%
Neuhradená strata minulých rokov	-3 860 868	-2 292 527	-1 568 341	68%
Výsledok hospodárenia za účtovné obdobie po zdanení	685 065	-1 492 699	2 177 764	-146%
Záväzky	32 008 453	26 609 684	5 398 769	20%
Dlhodobé záväzky súčet	793 896	77 159	716 737	929%
Dlhodobé záväzky z obchodného styku súčet				
Záväzky z obchodného styku voči prepojeným účtovným jednotkám				
Záväzky z obchodného styku v rámci podielovej účasti okrem záväzkov voči prepojeným účtovným jednotkám				
Ostatné záväzky z obchodného styku				
Čistá hodnota zákazky				
Ostatné záväzky voči prepojeným účtovným jednotkám				
Ostatné záväzky v rámci podielovej účasti okrem záväzkov voči prepojeným účtovným jednotkám				
Ostatné dlhodobé záväzky				
Dlhodobé prijaté preddavky				
Dlhodobé zmenky na úhradu				
Vydané dlhopisy				
Záväzky zo sociálneho fondu	97 760	77 159	20 601	27%
Iné dlhodobé záväzky	696 136			
Dlhodobé záväzky z derivátových operácií				
Odložený daňový záväzok				
Dlhodobé rezervy				
Zákonné rezervy				
Ostatné rezervy				
Dlhodobé bankové úvery				
Krátkodobé záväzky súčet	26 059 913	20 795 408	5 264 505	25%
Záväzky z obchodného styku súčet	20 465 982	17 925 241	2 540 741	14%
Záväzky z obchodného styku voči prepojeným účtovným jednotkám	10 855 159	10 429 549	425 610	4%
Záväzky z obchodného styku v rámci podielovej účasti okrem záväzkov voči prepojeným účtovným jednotkám				
Ostatné záväzky z obchodného styku	9 610 823	7 495 692	2 115 131	28%
Čistá hodnota zákazky				
Ostatné záväzky voči prepojeným účtovným jednotkám				
Ostatné záväzky v rámci podielovej účasti okrem záväzkov voči prepojeným účtovným jednotkám				

Závazky voči spoločníkom a združeniu				
Závazky voči zamestnancom	326 250	264 019	62 231	24%
Závazky zo sociálneho poistenia	211 341	174 725	36 616	21%
Daňové záväzky a dotácie	97 429	108 541	-11 112	-10%
Závazky z derivátových operácií				
Iné záväzky	4 958 911	2 322 882	2 636 029	113%
Krátkodobé rezervy	290 533	212 670	77 863	37%
Zákonné rezervy	276 533	199 670	76 863	38%
Ostatné rezervy	14 000	13 000	1 000	
Bežné bankové úvery	4 864 111	5 524 447	-660 336	-12%
Krátkodobé finančné výpomoci				
Časové rozlíšenie súčet	6 586	6 586	0	0%
Výdavky budúcich období dlhodobé				
Výdavky budúcich období krátkodobé				
Výnosy budúcich období dlhodobé	6 586	6 586	0	0%
Výnosy budúcich období krátkodobé				



Vývoj ukazovateľov finančnej analýzy

Rentabilita tržieb	31.12.2023	31.12.2022	Prír. +, Úbytok -
Zisk po zdanení	685 065	-1 492 699	2 177 764
Výnosy z hospodárskej činnosti	87 058 974	82 886 910	4 172 064
Rentabilita tržieb	0,79	-1,80	-0,02

Rentabilita nákladov	31.12.2023	31.12.2022	Prír. +, Úbytok -
Zisk po zdanení	685 065	-1 492 699	2 177 764
Náklady na hospodársku činnosť	86 500 807	84 090 577	2 410 230
Rentabilita tržieb	0,79	-1,78	-0,02

Doba obrátkovosti zásob	31.12.2023	31.12.2022	Prír. +, Úbytok -
Čistý obrat	80 114 962,00	78 090 475,00	2 024 487,00
Stav zásob k 31.12.	14 965 761,00	10 775 014,00	4 190 747,00
Priemerná denná tržba	219 493,05	213 946,51	5 546,54
Obrátkovosť zásob	68,18	50,36	17,82

Celková likvidita	31.12.2023	31.12.2022	Prír. +, Úbytok -
Obežný majetok	30 871 348,00	27 684 333,00	3 698 163,00
Krátkodobé záväzky	26 059 913,00	20 795 408,00	5 264 505,00
Celková likvidita	1,18	1,33	-0,15
Štatistická hodnota	2-2,5	2-2,5	

Podiel zadĺženosti (úroveň krízy)	31.12.2023	31.12.2022	Prír. +, Úbytok -
Vlastné imanie	5 898 913,00	3 689 490,00	2 209 423,00
Záväzky celkom	32 008 453,00	26 609 684,00	5 398 769,00
Úroveň zadĺženosti	0,14	0,14	0,2
Úroveň krízy	0,08	0,08	0,18

EBITDA	31.12.2023	31.12.2022	Prír. +, Úbytok -
Výnosy z hospodárskej činnosti	87 058 974,00	82 886 910,00	4 172 064
Zisk pred zdanením	212 031,00	-1 490 480,00	1 702 511
Odpisy DHM	393 667,00	349 264,00	44 403
Platené úroky z úverov	353 531,00	71 452,00	282 079
EBITDA	959 229,00	-1 069 764,00	2 028 993
EBITDA - vývoj (výnosy/EBITDA)	1,10%	-1,29	2,39

Prognóza finančnej situácie	31.12.2023
Čistý pracovný kapitál/majetok	0,25
Nerozdelený zisk/majetok	0,02
EBIT/majetok	0,25
Vlastné imanie/cudzí kapitál	0,26
Tržby/majetok	2,76
Súčet bodov	4,04
Súčet bodov je medzi 2,5 - 3	Veľmi dobrá finančná stabilita