

Andritz Kufferath s.r.o

Správa nezávislého audítora
k účtovnej závierke a výročnej správe
a
Výročná správa
2023

Obsah

1. Správa nezávislého audítora

Príloha:

Účtovná závierka spoločnosti zostavená k 31. decembru 2023 v členení:

- Súvaha k 31. decembru 2023
- Výkaz ziskov a strát za rok končiaci sa 31. decembrom 2023
- Poznámky individuálnej účtovnej závierky k 31. decembru 2023

2. Výročná správa



KPMG Slovensko spol. s r. o.
Dvořákovo nábrežie 10
811 02 Bratislava
Slovakia

Tel +421 (0)2 59 98 41 11
Web www.kpmg.sk

Správa nezávislého audítora

Spoločníkovi a konateľom spoločnosti Andritz Kufferath s.r.o.

Správa z auditu účtovnej závierky

Názor

Uskutočnili sme audit účtovnej závierky spoločnosti Andritz Kufferath s.r.o. („Spoločnosť“), ktorá obsahuje:

- súvahu k 31. decembru 2023;
- výkaz ziskov a strát za rok končiaci sa k uvedenému dátumu; a
- poznámky, ktoré obsahujú súhrn významných účtovných zásad a účtovných metód.

Podľa nášho názoru, priložená účtovná závierka poskytuje pravdivý a verný obraz finančnej situácie Spoločnosti k 31. decembru 2023 a výsledku jej hospodárenia za rok končiaci sa k uvedenému dátumu podľa zákona č. 431/2002 Z. z. o účtovníctve v znení neskorších predpisov („zákon o účtovníctve“).

Základ pre názor

Audit sme vykonali podľa medzinárodných audítorských štandardov (International Standards on Auditing, ISA). Naša zodpovednosť podľa týchto štandardov je uvedená v našej správe v odseku Zodpovednosť audítora za audit účtovnej závierky. Od Spoločnosti sme nezávislí podľa ustanovení zákona č. 423/2015 Z. z. o štatutárnom audite a o zmene a doplnení zákona č. 431/2002 Z. z. o účtovníctve v znení neskorších predpisov („zákon o štatutárnom audite“) týkajúcich sa etiky, vrátane Etického kódexu audítora, relevantných pre náš audit účtovnej závierky a splnili sme aj ostatné požiadavky týchto ustanovení týkajúcich sa etiky. Sme presvedčení, že audítorské dôkazy, ktoré sme získali, poskytujú dostatočný a vhodný základ pre náš názor.

Zodpovednosť štatutárneho orgánu a osôb poverených správou a riadením za účtovnú závierku

Štatutárny orgán je zodpovedný za zostavenie tejto účtovnej závierky tak, aby poskytovala pravdivý a verný obraz podľa zákona o účtovníctve a za tie interné kontroly, ktoré považuje za potrebné na zostavenie účtovnej závierky, ktorá neobsahuje významné nesprávnosti, či už v dôsledku podvodu alebo chyby.

Pri zostavovaní účtovnej závierky je štatutárny orgán zodpovedný za zhodnotenie schopnosti Spoločnosti nepretržite pokračovať vo svojej činnosti, za opísanie skutočností týkajúcich sa nepretržitého pokračovania v činnosti, ak je to potrebné, a za použitie predpokladu nepretržitého pokračovania v činnosti v účtovníctve, ibaže by mal v úmysle Spoločnosť zlikvidovať alebo ukončiť jej činnosť, alebo by nemal inú realistickú možnosť než tak urobiť.

Osoby poverené správou a riadením sú zodpovedné za dohľad nad procesom finančného výkazníctva Spoločnosti.

Zodpovednosť audítora za audit účtovnej závierky

Našou zodpovednosťou je získať primerané uistenie, či účtovná závierka ako celok neobsahuje významné nesprávnosti, či už v dôsledku podvodu alebo chyby, a vydať správu audítora, vrátane názoru. Primerané uistenie je uistenie vysokého stupňa, ale nie je zárukou toho, že audit vykonaný podľa medzinárodných audítorských štandardov vždy odhalí významné nesprávnosti, ak také existujú. Nesprávnosti môžu vzniknúť v dôsledku podvodu alebo chyby a za významné sa považujú vtedy, ak by sa dalo odôvodnene očakávať, že jednotlivito alebo v súhrne by mohli ovplyvniť ekonomické rozhodnutia používateľov, uskutočnené na základe tejto účtovnej závierky.

V rámci auditu uskutočneného podľa medzinárodných audítorských štandardov, počas celého auditu uplatňujeme odborný úsudok a zachovávame profesionálny skepticizmus. Okrem toho:

- Identifikujeme a posudzujeme riziká významnej nesprávnosti účtovnej závierky, či už v dôsledku podvodu alebo chyby, navrhujeme a uskutočňujeme audítorské postupy reagujúce na tieto riziká a získavame audítorské dôkazy, ktoré sú dostatočné a vhodné na poskytnutie základu pre náš názor. Riziko neodhalenia významnej nesprávnosti v dôsledku podvodu je vyššie ako toto riziko v dôsledku chyby, pretože podvod môže zahŕňať tajnú dohodu, falšovanie, úmyselné vynechanie, nepravdivé vyhlásenie alebo obídenie internej kontroly.
- Oboznamujeme sa s internými kontrolami relevantnými pre audit, aby sme mohli navrhnúť audítorské postupy vhodné za daných okolností, ale nie za účelom vyjadrenia názoru na efektívnosť interných kontrol Spoločnosti.
- Hodnotíme vhodnosť použitých účtovných zásad a účtovných metód a primeranosť účtovných odhadov a uvedenie s nimi súvisiacich informácií, uskutočnené štatutárnym orgánom.
- Robíme záver o tom, či štatutárny orgán vhodne v účtovníctve používa predpoklad nepretržitého pokračovania v činnosti a na základe získaných audítorských dôkazov záver o tom, či existuje významná neistota v súvislosti s udalosťami alebo okolnosťami, ktoré by mohli významne spochybníť schopnosť Spoločnosti nepretržite pokračovať v činnosti. Ak dospejeme k záveru, že významná neistota existuje, sme povinní upozorniť v našej správe audítora na súvisiace informácie uvedené v účtovnej závierke alebo, ak sú tieto informácie nedostatočné, modifikovať náš názor. Naše závery vychádzajú z audítorských dôkazov získaných do dátumu vydania našej správy audítora. Budúce udalosti alebo okolnosti však môžu spôsobiť, že Spoločnosť prestane pokračovať v nepretržitej činnosti.
- Hodnotíme celkovú prezentáciu, štruktúru a obsah účtovnej závierky vrátane informácií v nej uvedených, ako aj to, či účtovná závierka zachytáva uskutočnené transakcie a udalosti spôsobom, ktorý vedie k ich vernému zobrazeniu.

S osobami poverenými správou a riadením komunikujeme okrem iného o plánovanom rozsahu a harmonograme auditu a o významných zisteniach auditu, vrátane všetkých významných nedostatkov internej kontroly, ktoré počas nášho auditu zistíme.

Správa k ďalším požiadavkám zákonov a iných právnych predpisov

Správa k iným informáciám, ktoré sa uvádzajú vo výročnej správe

Štatutárny orgán je zodpovedný za iné informácie. Iné informácie pozostávajú z informácií uvedených vo výročnej správe, zostavenej podľa požiadaviek zákona o účtovníctve, ale nezahŕňujú účtovnú závierku a našu správu audítora k tejto účtovnej závierke. Náš názor na účtovnú závierku sa nevzťahuje na tieto iné informácie vo výročnej správe.

V súvislosti s auditom účtovnej závierky je našou zodpovednosťou oboznámenie sa s týmito inými informáciami uvedenými vo výročnej správe, ktorú sme obdržali pred dňom vydania správy audítora z auditu účtovnej závierky, a posúdenie, či tieto iné informácie nie sú vo významnom nesúlade s auditovanou účtovnou závierkou alebo našimi poznatkami, ktoré sme získali počas auditu účtovnej závierky, alebo sa inak zdajú byť významne nesprávne. Ak na základe nami vykonanej práce prideme k záveru, že tieto iné informácie sú významne nesprávne, vyžaduje sa, aby sme tieto skutočnosti uviedli.

V súvislosti s výročnou správou zákon o účtovníctve vyžaduje, aby sme vyjadrili názor na to, či sú tieto iné informácie uvedené vo výročnej správe v súlade s účtovnou závierkou zostavenou za to isté účtovné obdobie, a či výročná správa obsahuje informácie, ktorých uvedenie vyžaduje zákon o účtovníctve.

Na základe prác vykonaných počas auditu účtovnej závierky, podľa nášho názoru, vo všetkých významných súvislostiach:

- tieto iné informácie uvedené vo výročnej správe zostavenej za rok končiaci sa 31. decembra 2023 sú v súlade s účtovnou závierkou zostavenou za to isté účtovné obdobie,
- výročná správa obsahuje informácie, ktorých uvedenie vyžaduje zákon o účtovníctve.

Okrem toho zákon o účtovníctve vyžaduje, aby sme uviedli, či sme na základe našich poznatkov o Spoločnosti a situácii v nej, ktoré sme získali počas auditu účtovnej závierky, zistili v týchto iných informáciách uvedených vo výročnej správe významné nesprávnosti. V tejto súvislosti neexistujú zistenia, ktoré by sme mali uviesť.

Audítorská spoločnosť:
KPMG Slovensko spol. s r.o.
Licencia SKAU č. 96



Zodpovedný audítor:
Ing. Ľuboš Vančo
Licencia SKAU č. 745

Bratislava, 19. decembra 2024

ÚČ POD

ÚČTOVNÁ ZÁVIERKA

podnikateľov v podvojnóm účtovníctve zostavená
k 31. 12. 2023

Daňové identifikačné číslo

2 0 2 0 4 1 8 7 6 3

IČO

3 4 1 4 0 1 9 1

SK NACE

1 3 . 2 0 . 0

Účtovná závierka

- riadna
 - mimoriadna
 - priebežná

Účtovná jednotka

- malá
 - veľká

Za obdobie

od	mesiac	rok
	0 1	2 0 2 3
do	1 2	2 0 2 3

Bezprostredne
predchádzajúce
obdobie

od	mesiac	rok
	0 1	2 0 2 2
do	1 2	2 0 2 2

Priložené súčasti účtovej závierky

Súvaha (Úč POD 1-01) (v celých eurách)
 Výkaz ziskov a strát (Úč POD 2-01) (v celých eurách)
 Poznámky (Úč POD 3-01) (v celých eurách alebo eurocentoch)

Obchodné meno (názov) účtovnej jednotky

A n d r i t z K u f f e r a t h s . r . o .

Sídlo účtovnej jednotky, ulica a číslo

K u B r a t k e č . 5

PSČ

9 3 4 0 5

Obec

L e v i c e

Označenie obchodného registra a číslo zápisu obchodnej spoločnosti


O k r e s n ý s ú d N i t r a
o d d i e l S r o , v l o ž k a 1 2 5 7 1 / N

Telefónne číslo

0 3 6 6 3 5 6 3 2 1

Faxové číslo

E-mailová adresa

Zostavená dňa: 31. marca 2024	Schválená dňa: 13. decembra 2024	Podpisový záznam štatutárneho orgánu účtovnej jednotky alebo člena štatutárneho orgánu účtovnej jednotky alebo podpisový záznam fyzickej osoby, ktorá je účtovnou jednotkou: 
--------------------------------------	---	--

DIČ: 2020418763

IČO: 34140191

Súvaha Úč POD 1-01

Ozna- čenie a	STRANA AKTÍV b	Číslo riadku c	Bežné účtovné obdobie			Bezprostredne predchádzajúce účtovné obdobie
			1		2	3
			Brutto-časť 1	Korekcia-časť 2	Netto	Netto
	Spolu majetok r. 02 + r. 33 + r. 74	01	27.044.064	12.019.214	15.024.850	13.933.039
A.	Neobežný majetok r. 03 + r. 11 + r. 21	02	20.193.522	11.671.306	8.522.216	7.215.059
A.I.	Dlhodobý nehmotný majetok súčet (r. 04 až r. 10)	03	20.497	16.369	4.128	2.492
A.I.1.	Aktivované náklady na vývoj (012) - /072, 091A/	04	0	0	0	0
	2. Softvér (013)-/073, 091A/	05	20.497	16.369	4.128	2.492
	3. Oceniteľné práva (014)-/074, 091A/	06	0	0	0	0
	4. Goodwill (015) - /075, 091A/	07	0	0	0	0
	5. Ostatný dlhodobý nehmotný majetok (019, 01X) - /079, 07X, 091A/	08	0	0	0	0
	6. Obstarávaný dlhodobý nehmotný majetok (041) - /093/	09	0	0	0	0
	7. Poskytnuté preddavky na dlhodobý nehmotný majetok (051) - /095A/	10	0	0	0	0
A.II.	Dlhodobý hmotný majetok súčet (r. 12 až r. 20)	11	20.173.025	11.654.937	8.518.088	7.212.567
A.II.1.	Pozemky (031) - /092A/	12	752.016	0	752.016	752.016
	2. Stavby (021) - /081, 092A/	13	6.615.205	2.500.261	4.114.944	4.171.212
	3. Samostatné hnutelné veci a súbory hnutelných vecí (022) - /082, 092A/	14	11.237.733	9.154.676	2.083.057	1.533.964
	4. Pestovateľské celky trvalých porastov (025) - /085, 092A/	15	0	0	0	0
	5. Základné stádo a fažné zvieratá (026) - /086, 092A/	16	0	0	0	0
	6. Ostatný dlhodobý hmotný majetok (029, 02X, 032) - /089, 08X, 092A/	17	0	0	0	0
	7. Obstarávaný dlhodobý hmotný majetok (042) - /094/	18	1.567.711	0	1.567.711	740.420
	8. Poskytnuté preddavky na dlhodobý hmotný majetok (052) - /095A/	19	360	0	360	14.955
	9. Opravná položka k nadobudnutému majetku (+/- 097) +/- 098	20	0	0	0	0
A.III.	Dlhodobý finančný majetok súčet (r. 22 až r. 32)	21	0	0	0	0
A.III.1.	Podielové cenné papiere a podiely v prepojených účtovných jednotkách (061A, 062A, 063A) - /096A/	22	0	0	0	0
	2. Podielové cenné papiere a podiely s podielovou účasťou okrem v prepojených účtovných jednotkách (062A) - /096A/	23	0	0	0	0
	3. Ostatné realizovateľné cenné papiere a podiely (063A) - /096A/	24	0	0	0	0
	4. Pôžičky prepojeným účtovným jednotkám (066A) - /096A/	25	0	0	0	0
	5. Pôžičky v rámci podielovej účasti okrem prepojeným účtovným jednotkám (066A) - /096A/	26	0	0	0	0
	6. Ostatné pôžičky (067A) - /096A/	27	0	0	0	0
	7. Dlhové cenné papiere a ostatný dlhodobý finančný majetok (065A, 069A, 06XA) - /096A/	28	0	0	0	0

DIČ: 2020418763

IČO: 34140191

Súvaha Úč POD 1-01

Označenie a	STRANA AKTÍV b	Číslo riadku c	Bežné účtovné obdobie			Bezprostredne predchádzajúce účtovné obdobie
			1		2	3
			Brutto-časť 1	Korekcia-časť 2	Netto	Netto
8.	Pôžičky a ostatný dlhodobý finančný majetok so zostatkovou dobou splatnosti najviac jeden rok (066A, 067A, 069A, 06XA) - /096A/	29	0	0	0	0
9.	Účty v bankách s dobou viazanosti dlhšou ako jeden rok (22XA)	30	0	0	0	0
10.	Obstarávaný dlhodobý finančný majetok (043) - /096A/	31	0	0	0	0
11.	Poskytnuté preddavky na dlhodobý finančný majetok (053) - /095A/	32	0	0	0	0
B.	Obežný majetok r. 34 + r. 41 + r. 53 + r. 66 + r. 71	33	6.848.332	347.908	6.500.424	6.698.871
B.I.	Zásoby súčet (r. 35 až r. 40)	34	4.452.026	347.908	4.104.118	3.855.282
B.I.1.	Materiál (112, 119, 11X) - /191, 19X/	35	2.587.100	347.908	2.239.192	2.166.632
2.	Nedokončená výroba a polotovary vlastnej výroby (121, 122, 12X) - /192, 193, 19X/	36	1.667.828	0	1.667.828	1.425.560
3.	Výrobky (123) - /194/	37	82.480	0	82.480	91.016
4.	Zvieratá (124) - /195/	38	0	0	0	0
5.	Tovar (132, 133, 13X, 139) - /196, 19X/	39	0	0	0	0
6.	Poskytnuté preddavky na zásoby (314A) - /391A/	40	114.618	0	114.618	172.074
B.II.	Dlhodobé pohľadávky súčet (r. 42 + r. 46 až r. 52)	41	0	0	0	0
B.II.1.	Pohľadávky z obchodného styku súčet (r. 43 až r. 45)	42	0	0	0	0
1.a.	Pohľadávky z obchodného styku voči prepojeným účtovným jednotkám (311A, 312A, 313A, 314A, 315A, 31XA) - /391A/	43	0	0	0	0
1.b.	Pohľadávky z obchodného styku v rámci podielovej účasti okrem pohľadávok voči prepojeným účtovným jednotkám (311A, 312A, 313A, 314A, 315A, 31XA) - /391A/	44	0	0	0	0
1.c.	Ostatné pohľadávky z obchodného styku (311A, 312A, 313A, 314A, 315A, 31XA) - /391A/	45	0	0	0	0
2.	Čistá hodnota zákazky (316A)	46	0	0	0	0
3.	Ostatné pohľadávky voči prepojeným účtovným jednotkám (351A) - /391A/	47	0	0	0	0
4.	Ostatné pohľadávky v rámci podielovej účasti okrem pohľadávok voči prepojeným účtovným jednotkám (351A) - /391A/	48	0	0	0	0
5.	Pohľadávky voči spoločníkom, členom a združeniu (354A, 355A, 358A, 35XA) - /391A/	49	0	0	0	0
6.	Pohľadávky z derivátových operácií (373A, 376A)	50	0	0	0	0
7.	Iné pohľadávky (335A, 336A, 33XA, 371A, 374A, 375A, 378A) - /391A/	51	0	0	0	0
8.	Odložená daňová pohľadávka (481A)	52	0	0	0	0
B.III.	Krátkodobé pohľadávky súčet (r. 54 + r. 58 až r. 65)	53	2.297.018	0	2.297.018	2.545.931
B.III.1.	Pohľadávky z obchodného styku súčet (r. 55 až r. 57)	54	2.015.575	0	2.015.575	2.288.058

DIČ: 2020418763

IČO: 34140191

Súvaha Úč POD 1-01

Označenie a	STRANA AKTÍV b	Číslo riadku c	Bežné účtovné obdobie			Bezprostredne predchádzajúce účtovné obdobie
			1		2	3
			Brutto-časť 1	Korekcia-časť 2	Netto	Netto
1.a.	Pohľadávky z obchodného styku voči prepojeným účtovným jednotkám (311A, 312A, 313A, 314A, 315A, 31XA) - /391A/	55	1.981.788	0	1.981.788	2.274.502
1.b.	Pohľadávky z obchodného styku v rámci podielovej účasti okrem pohľadávok voči prepojeným účtovným jednotkám (311A, 312A, 313A, 314A, 315A, 31XA) - /391A/	56	0	0	0	0
1.c.	Ostatné pohľadávky z obchodného styku (311A, 312A, 313A, 314A, 315A, 31XA) - /391A/	57	33.787	0	33.787	13.556
2.	Čistá hodnota zákazky (316A)	58	0	0	0	0
3.	Ostatné pohľadávky voči prepojeným účtovným jednotkám (351A) - /391A/	59	0	0	0	0
4.	Ostatné pohľadávky v rámci podielovej účasti okrem pohľadávok voči prepojeným účtovným jednotkám (351A) - /391A/	60		0	0	0
5.	Pohľadávky voči spoločníkom, členom a združeniu (354A, 355A, 358A, 35XA, 398A) - /391A/	61		0	0	0
6.	Sociálne poistenie (336A) - /391A/	62	0	0	0	0
7.	Daňové pohľadávky a dotácie (341, 342, 343, 345, 346, 347) - /391A/	63	243.646	0	243.646	217.126
8.	Pohľadávky z derivátových operácií (373A, 376A)	64	0	0	0	0
9.	Iné pohľadávky (335A, 33XA, 371A, 374A, 375A, 378A) - /391A/	65	37.797	0	37.797	40.747
B.IV.	Krátkodobý finančný majetok súčet (r. 67 až r. 70)	66	0	0	0	0
B.IV.1.	Krátkodobý finančný majetok v prepojených účtovných jednotkách (251A, 253A, 256A, 257A, 25XA) - /291A, 29XA/	67	0	0	0	0
2.	Krátkodobý finančný majetok bez krátkodobého finančného majetku v prepojených účtovných jednotkách (251A, 253A, 256A, 257A, 25XA) - /291A, 29XA/	68	0	0	0	0
3.	Vlastné akcie a vlastné obchodné podiely (252)	69	0	0	0	0
4.	Obstarávaný krátkodobý finančný majetok (259, 314A) - /291A/	70	0	0	0	0
B.V.	Finančné účty r. 72 + r. 73	71	99.288	0	99.288	297.658
B.V.1.	Peniaze (211, 213, 21X)	72	0	0	0	0
2.	Účty v bankách (221A, 22X, +/- 261)	73	99.288		99.288	297.658
C.	Časové rozlíšenie súčet (r. 75 až r. 78)	74	2.210	0	2.210	19.109
C.1.	Náklady budúcich období dlhodobé (381A, 382A)	75	0	0	0	0
2.	Náklady budúcich období krátkodobé (381A, 382A)	76	2.210	0	2.210	19.109
3.	Príjmy budúcich období dlhodobé (385A)	77	0	0	0	0
4.	Príjmy budúcich období krátkodobé (385A)	78	0	0	0	0

DIČ: 2020418763

IČO: 34140191

Súvaha Úč POD 1-01

Ozna- čenie a	STRANA PASÍV b	Číslo riadku c	Bežné účetné obdobie 4	Bezprostredne predchádzajúce účetné obdobie 5
	Spolu vlastné imanie a záväzky r. 80 + r. 101 + r. 141	79	15.024.850	13.933.039
A.	Vlastné imanie r. 81 + r. 85 + r. 86 + r. 87 + r. 90 + r. 93 + r. 97 + r. 100	80	9.444.693	8.829.483
A.I.	Základné imanie súčet (r. 82 až r. 84)	81	6.639	6.639
A.I.1.	Základné imanie (411 alebo +/- 491)	82	6.639	6.639
	2. Zmena základného imania +/- 419	83	0	0
	3. Pohľadávky za upísané vlastné imanie (/-/353)	84	0	0
A.II.	Emisné ážio (412)	85	0	0
A.III.	Ostatné kapitálové fondy (413)	86	0	0
A.IV.	Zákonné rezervné fondy r. 88 + r. 89	87	9.294	9.294
A.IV.1.	Zákonný rezervný fond a nedeliteľný fond (417A, 418, 421A, 422)	88	9.294	9.294
	2. Rezervný fond na vlastné akcie a vlastné podiely (417A, 421A)	89	0	0
A.V.	Ostatné fondy zo zisku r. 91 + r. 92	90	0	0
A.V.1.	Štatutárne fondy (423, 42X)	91	0	0
	2. Ostatné fondy (427, 42X)	92	0	0
A.VI.	Oceňovacie rozdiely z precenenia súčet (r. 94 až r. 96)	93	0	0
A.VI.1.	Oceňovacie rozdiely z precenenia majetku a záväzkov (+/- 414)	94	0	0
	2. Oceňovacie rozdiely z kapitálových účastí (+/- 415)	95	0	0
	3. Oceňovacie rozdiely z precenenia pri zlúčení, splnutí a rozdelení (+/- 416)	96	0	0
A.VII.	Výsledok hospodárenia minulých rokov r. 98 + r. 99	97	8.755.566	8.191.008
A.VII.1.	Nerozdelený zisk minulých rokov (428)	98	8.755.566	8.191.008
	2. Neuhradená strata minulých rokov (/-/429)	99	0	0
A.VIII.	Výsledok hospodárenia za účetné obdobie po zdanení +/- r. 01 - (r. 81 + r. 85 + r. 86 + r. 87 + r. 90 + r. 93 + r. 97 + r. 101 + r. 141)	100	673.194	622.542
B.	Záväzky r. 102 + r. 118 + r. 121 + r. 122 + r. 136 + r. 139 + r. 140	101	5.580.157	5.103.556
B.I.	Dlhodobé záväzky súčet (r. 103 + r. 107 až r. 117)	102	694.160	690.377
B.I.1.	Dlhodobé záväzky z obchodného styku súčet (r. 104 až r. 106)	103	0	0
1.a.	Záväzky z obchodného styku voči prepojeným účtovným jednotkám (321A, 475A, 476A)	104	0	0
1.b.	Záväzky z obchodného styku v rámci podielovej účasti okrem záväzkov voči prepojeným účtovným jednotkám (321A, 475A, 476A)	105	0	0

DIČ: 2020418763

IČO: 34140191

Súvaha Úč POD 1-01

Ozna- čenie a	STRANA PASÍV b	Číslo riadku c	Bežné účtovné obdobie 4	Bezprostredne predchádzajúce účtovné obdobie 5
1.c.	Ostatné záväzky z obchodného styku (321A, 475A, 476A)	106	0	0
2.	Čistá hodnota zákazky (316A)	107	0	0
3.	Ostatné záväzky voči prepojeným účtovným jednotkám (471A, 47XA)	108	0	0
4.	Ostatné záväzky v rámci podielovej účasti okrem záväzkov voči prepojeným účtovným jednotkám (471A, 47XA)	109	0	0
5.	Ostatné dlhodobé záväzky (479A, 47XA)	110	0	0
6.	Dlhodobé prijaté preddavky (475A)	111	0	0
7.	Dlhodobé zmenky na úhradu (478A)	112	0	0
8.	Vydané dlhopisy (473A/-/255A)	113	0	0
9.	Záväzky zo sociálneho fondu (472)	114	110.917	111.437
10.	Iné dlhodobé záväzky (336A, 372A, 474A, 47XA)	115	0	0
11.	Dlhodobé záväzky z derivátových operácií (373A, 377A)	116	0	0
12.	Odložený daňový záväzok (481A)	117	583.243	578.940
B.II.	Dlhodobé rezervy r. 119 + r. 120	118	0	0
B.II.1.	Zákonné rezervy (451A)	119	0	0
2.	Ostatné rezervy (459A, 45XA)	120	0	0
B.III.	Dlhodobé bankové úvery (461A, 46XA)	121	0	0
B.IV.	Krátkodobé záväzky súčet (r. 123 + r. 127 až r. 135)	122	4.429.879	3.850.003
B.IV.1.	Záväzky z obchodného styku súčet (r.124 až r. 126)	123	1.733.859	1.558.844
1.a.	Záväzky z obchodného styku voči prepojeným účtovným jednotkám (321A, 322A, 324A, 325A, 326A, 32XA, 475A, 476A, 478A, 47XA)	124	234.152	278.660
1.b.	Záväzky z obchodného styku v rámci podielovej účasti okrem záväzkov voči prepojeným účtovným jednotkám (321A, 322A, 324A, 325A, 326A, 32XA, 475A, 476A, 478A, 47XA)	125	0	0
1.c.	Ostatné záväzky z obchodného styku (321A, 322A, 324A, 325A, 326A, 32XA, 475A, 476A, 478A, 47XA)	126	1.499.707	1.280.184
2.	Čistá hodnota zákazky (316A)	127	0	0
3.	Ostatné záväzky voči prepojeným účtovným jednotkám (361A, 36XA, 471A, 47XA)	128	1.867.239	1.544.875
4.	Ostatné záväzky v rámci podielovej účasti okrem záväzkov voči prepojeným účtovným jednotkám (361A, 36XA, 471A, 47XA)	129		0
5.	Záväzky voči spoločníkom a združeniu (364, 365, 366, 367, 368, 398A, 478A, 479A)	130	0	0
6.	Záväzky voči zamestnancom (331, 333, 33X, 479A)	131	427.511	381.824

DIČ: 2020418763

IČO: 34140191

Súvaha Úč POD 1-01

Ozna- čenie a	STRANA PASÍV b	Číslo riadku c	Bežné účetné obdobie 4	Bezprostredne predchádzajúce účetné obdobie 5
7.	Závazky zo sociálneho poistenia (336A)	132	307.151	284.663
8.	Daňové záväzky a dotácie (341, 342, 343, 345, 346, 347, 34X)	133	79.512	67.125
9.	Závazky z derivátových operácií (373A, 377A)	134	0	0
10.	Iné záväzky (372A, 379A, 474A, 475A, 479A, 47XA)	135	14.607	12.672
B.V.	Krátkodobé rezervy r. 137 + r. 138	136	456.118	563.176
B.V.1.	Zákonné rezervy (323A, 451A)	137	31.894	0
2.	Ostatné rezervy (323A, 32X, 459A, 45XA)	138	424.224	563.176
B.VI.	Bežné bankové úvery (221A, 231, 232, 23X, 461A, 46XA)	139		0
B.VII.	Krátkodobé finančné výpomoci (241, 249, 24X, 473A, /-/255A)	140	0	0
C.	Časové rozlíšenie súčet (r. 142 až r. 145)	141	0	0
C.1.	Výdavky budúcich období dlhodobé (383A)	142	0	0
2.	Výdavky budúcich období krátkodobé (383A)	143	0	0
3.	Výnosy budúcich období dlhodobé (384A)	144	0	0
4.	Výnosy budúcich období krátkodobé (384A)	145	0	0

DIČ: 2020418763

IČO: 34140191

Výkaz ziskov a strát Úč POD 2-01

Označenie a	Text b	Číslo riadku c	Skutočnosť	
			bežné účtovné obdobie	bezprostredne predchádzajúce účtovné obdobie
			1	2
*	Čistý obrat (časť účt. tr. 6 podľa zákona)	01	19.982.908	18.002.627
**	Výnosy z hospodárskej činnosti spolu súčet (r. 03 až r. 09)	02	20.407.365	18.200.892
I.	Tržby z predaja tovaru (604, 607)	03	0	0
II.	Tržby z predaja vlastných výrobkov (601)	04	7.886.438	8.817.778
III.	Tržby z predaja služieb (602, 606)	05	12.096.470	9.184.849
IV.	Zmeny stavu vnútroorganizačných zásob (+/-) (účtová skupina 61)	06	233.733	15.691
V.	Aktivácia (účtová skupina 62)	07	14.637	1.434
VI.	Tržby z predaja dlhodobého nehmotného majetku, dlhodobého hmotného majetku a materiálu (641, 642)	08	0	567
VII.	Ostatné výnosy z hospodárskej činnosti (644, 645, 646, 648, 655, 657)	09	176.087	180.573
**	Náklady na hospodársku činnosť spolu r. 11 + r. 12 + r. 13 + r. 14 + r. 15 + r. 20 + r. 21 + r. 24 + r. 25 + r. 26	10	19.552.622	17.314.470
A.	Náklady vynaložené na obstaranie predaného tovaru (504, 507)	11	0	0
B.	Spotreba materiálu, energie a ostatných neskladovateľných dodávok (501, 502, 503)	12	5.505.148	5.600.205
C.	Opravné položky k zásobám (+/-) (505)	13	-22.262	83.164
D.	Služby (účtová skupina 51)	14	2.855.695	1.993.507
E.	Osobné náklady súčet (r. 16 až r. 19)	15	10.418.226	9.229.294
E.1.	Mzdové náklady (521, 522)	16	7.391.657	6.516.150
2.	Odmeny členom orgánov spoločnosti a družstva (523)	17	0	0
3.	Náklady na sociálne poistenie (524, 525, 526)	18	2.620.188	2.320.358
4.	Sociálne náklady (527, 528)	19	406.381	392.786
F.	Dane a poplatky (účtová skupina 53)	20	68.926	70.487
G.	Odpisy a opravné položky k dlhodobému nehmotnému majetku a dlhodobému hmotnému majetku (r. 22 + r. 23)	21	625.599	556.969
G.1.	Odpisy dlhodobého nehmotného majetku a dlhodobého hmotného majetku (551)	22	625.599	556.969
2.	Opravné položky k dlhodobému nehmotnému majetku a dlhodobému hmotnému majetku (+/-) (553)	23	0	0
H.	Zostatková cena predaného dlhodobého majetku a predaného materiálu (541, 542)	24	0	252
I.	Opravné položky k pohľadávkam (+/-) (547)	25	0	0
J.	Ostatné náklady na hospodársku činnosť (543, 544, 545, 546, 548, 549, 555, 557)	26	101.290	-219.408

DIČ: 2020418763

IČO: 34140191

Výkaz ziskov a strát Úč POD 2-01

Označenie a	Text b	Číslo riadku c	Skutočnosť	
			bežné účtovné obdobie	bezprostredne predchádzajúce účtovné obdobie
			1	2
***	Výsledok hospodárenia z hospodárskej činnosti (+/-) (r. 02 - r. 10)	27	854.743	886.422
*	Pridaná hodnota (r. 03 + r. 04 + r. 05 + r. 06 + r. 07) - (r. 11 + r. 12 + r. 13 + r. 14)	28	11.892.697	10.342.876
**	Výnosy z finančnej činnosti spolu r. 30 + r. 31 + r. 35 + r. 39 + r. 42 + r. 43 + r. 44	29	386	0
VIII.	Tržby z predaja cenných papierov a podielov (661)	30	0	0
IX.	Výnosy z dlhodobého finančného majetku súčet (r. 32 až r. 34)	31	0	0
IX.1.	Výnosy z cenných papierov a podielov od prepojených účtovných jednotiek (665A)	32	0	0
2.	Výnosy z cenných papierov a podielov v podielovej účasti okrem výnosov prepojených účtovných jednotiek (665A)	33	0	0
3.	Ostatné výnosy z cenných papierov a podielov (665A)	34	0	0
X.	Výnosy z krátkodobého finančného majetku súčet (r. 36 až r. 38)	35	0	0
X.1.	Výnosy z krátkodobého finančného majetku od prepojených účtovných jednotiek (666A)	36	0	0
2.	Výnosy z krátkodobého finančného majetku v podielovej účasti okrem výnosov prepojených účtovných jednotiek (666A)	37	0	0
3.	Ostatné výnosy z krátkodobého finančného majetku (666A)	38	0	0
XI.	Výnosové úroky (r. 40 + r. 41)	39	0	0
XI.1.	Výnosové úroky od prepojených účtovných jednotiek (662A)	40	0	0
2.	Ostatné výnosové úroky (662A)	41	0	0
XII.	Kurzové zisky (663)	42	386	0
XIII.	Výnosy z precenenia cenných papierov a výnosy z derivátových operácií (664, 667)	43	0	0
XIV.	Ostatné výnosy z finančnej činnosti (668)	44	0	0
**	Náklady na finančnú činnosť spolu r. 46 + r. 47 + r. 48 + r. 49 + r. 52 + r. 53 + r. 54	45	82.821	19.719
K.	Predané cenné papiere a podiely (561)	46	0	0
L.	Náklady na krátkodobý finančný majetok (566)	47	0	0
M.	Opravné položky k finančnému majetku (+/-) (565)	48	0	0
N.	Nákladové úroky (r. 50 + r. 51)	49	77.096	17.904
N.1.	Nákladové úroky pre prepojené účtovné jednotky (562A)	50	77.096	17.904
2.	Ostatné nákladové úroky (562A)	51	0	0
O.	Kurzové straty (563)	52	4.123	238

DIČ: 2020418763

IČO: 34140191

Výkaz ziskov a strát Úč POD 2-01

Ozna- čenie a	Text b	Číslo riadku c	Skutočnosť	
			bežné účtovné obdobie	bezprostredne predchádzajúce účtovné obdobie
			1	2
P.	Náklady na precenenie cenných papierov a náklady na derivátové operácie (564, 567)	53	0	0
Q.	Ostatné náklady na finančnú činnosť (568, 569)	54	1.602	1.577
***	Výsledok hospodárenia z finančnej činnosti (+/-) (r. 29 - r. 45)	55	-82.435	-19.719
****	Výsledok hospodárenia za účtovné obdobie pred zdanením (+/-) (r. 27 + r. 55)	56	772.308	866.703
R.	Daň z príjmov (r. 58 + r. 59)	57	99.114	244.161
R.1.	Daň z príjmov splatná (591, 595)	58	94.811	145.937
2.	Daň z príjmov odložená (+/-) (592)	59	4.303	98.224
S.	Prevod podielov na výsledku hospodárenia spoločníkom (+/- 596)	60	0	0
****	Výsledok hospodárenia za účtovné obdobie po zdanení (+/-) (r. 56 - r. 57 - r. 60)	61	673.194	622.542



Poznámky Úč PODV 3 - 01

3	4	1	4	0	1	9	1
---	---	---	---	---	---	---	---

DIČ

2	0	2	0	4	1	8	7	6	3
---	---	---	---	---	---	---	---	---	---

A. VŠEOBECNÉ INFORMÁCIE

1. Obchodné meno a sídlo spoločnosti:

Andritz Kufferath s. r. o.
Ku Bratke č. 5
934 05 Levice

Spoločnosť Andritz Kufferath s. r. o. (ďalej len Spoločnosť), bola založená 21. marca 1996 a do obchodného registra bola zapísaná 9. mája 1996 (Obchodný register Okresného súdu Nitra, oddiel Sro, vložka 12571/N).

Hlavnými činnosťami Spoločnosti sú:

- výroba, konštrukcia a vývoj technických tkanín zo syntetických, prírodných a kovových materiálov
- sprostredkovateľská činnosť v oblasti obchodu, výroby a služieb
- vedenie účtovníctva
- výroba jednoduchých výrobkov z kovu
- opracovanie kovu jednoduchým spôsobom

2. Údaje o neobmedzenom ručení

Spoločnosť nie je neobmedzene ručiacim spoločníkom v iných spoločnostiach podľa § 56 ods. 5 Obchodného zákonníka, ani podľa podobných ustanovení iných predpisov.

3. Dátum schválenia účtovnej závierky za predchádzajúce účtovné obdobie

Účtovná závierka Spoločnosti k 31. decembru 2022, za predchádzajúce účtovné obdobie, bola schválená valným zhromaždením Spoločnosti 18. júla 2023.

4. Právny dôvod na zostavenie účtovnej závierky

Účtovná závierka Spoločnosti k 31. decembru 2023 je zostavená ako riadna účtovná závierka podľa § 17 ods. 6 zákona NR SR č. 431/2002 Z. z. o účtovníctve (ďalej „zákon o účtovníctve“) za účtovné obdobie od 1. januára 2023 do 31. decembra 2023.

Účtovná závierka je určená pre používateľov, ktorí majú primerané znalosti o obchodných a ekonomických činnostiach a účtovníctve a ktorí analyzujú tieto informácie s primeranou pozornosťou. Účtovná závierka neposkytuje a ani nemôže poskytovať všetky informácie, ktoré by existujúci a potencionálni investori, poskytovatelia úverov a pôžičiek a iní veritelia, mohli potrebovať. Títo používatelia musia relevantné informácie získať z iných zdrojov.

5. Informácie o skupine

Spoločnosť sa zahŕňa do konsolidovanej účtovnej závierky spoločnosti Andritz AG, Stattegger Straße 18, Graz, 8045 Rakúsko.

Túto konsolidovanú účtovnú závierku je možné dostať prostredníctvom spoločnosti Andritz AG, Stattegger Straße 18, Graz, 8045 Rakúsko.

6. Počet zamestnancov

Priemerný prepočítaný počet zamestnancov Spoločnosti v účtovnom období 2023 bol 320 (v účtovnom období 2022 bol 304).

Počet zamestnancov k 31. decembru 2023 bol 321, z toho 1 vedúci zamestnanec (k 31. decembru 2022 to bolo 320 zamestnancov, z toho 1 vedúci zamestnanec).

7. Zverejnenie účtovnej závierky za predchádzajúce účtovné obdobie

Účtovná závierka Spoločnosti k 31. decembru 2022 spolu so správou audítora o overení účtovnej závierky k 31. decembru 2022 resp. výročnou správou a dodatkom správy audítora o overení súladu výročnej správy s účtovnou závierkou bola uložená do registra účtovných závierok 12.01.2024.



Poznámky Úč PODV 3 - 01

3 4 1 4 0 1 9 1

DIČ 2 0 2 0 4 1 8 7 6 3

8. Schválenie audítora

Valné zhromaždenie 18. júla 2023 schválilo spoločnosť KPMG Slovensko spol. s r.o. ako audítora na overenie účtovnej zvierky za účtovné obdobie od 1. januára 2023 do 31. decembra 2023.

B. INFORMÁCIE O ORGÁNOCH ÚČTOVNEJ JEDNOTKY

Konatelia	Ing. Vladimír Zacher (do 14.01.2024) Ing. Peter Janečko (od 01.10.2023) Manuel Fritsch
Prokurista	Ing. Július Tóth

C. INFORMÁCIE O SPOLOČNÍKOCH ÚČTOVNEJ JEDNOTKY

K 31. decembru 2023 bola štruktúra spoločníkov Spoločnosti takáto:

	Podiel na základnom imaní EUR	%	Hlasovacie práva %
Andritz AG, Graz, Rakúsko	6 639	100	100
Spolu	6 639	100	100

D. INFORMÁCIE O PRIJATÝCH POSTUPOCH**1. Východiská pre zostavenie účtovnej zvierky**

Účtovná zvierka bola zostavená za predpokladu, že Spoločnosť bude nepretržite pokračovať vo svojej činnosti (going concern).

Účtovné metódy a všeobecné účtovné zásady boli účtovnou jednotkou konzistentne aplikované.

2. Informácie o charaktere a účele transakcií, ktoré sa neuvádzajú v súvahe

Spoločnosť má uzavretú dohodu o konsignačnom sklade so spoločnosťou Walzwerke Einsal GmbH, 587 69 Nachrodt, DE, ale konsignačný sklad sa nevyužíva.

3. Použitie odhadov a úsudkov

Zostavenie účtovnej zvierky si vyžaduje, aby manažment Spoločnosti urobil úsudky, odhady a predpoklady, ktoré ovplyvňujú aplikáciu účtovných metód a účtovných zásad a hodnotu vykazovaného majetku, záväzkov, výnosov a nákladov. Odhady a súvisiace predpoklady sú založené na minulých skúsenostiach a iných rozličných faktoroch, považovaných za primerané okolnostiam, na základe ktorých sa formuje východisko pre posúdenie účtovných hodnôt majetku a záväzkov, ktoré nie sú zrejmé z iných zdrojov. Skutočné výsledky sa preto môžu líšiť od odhadov.

Odhady a súvisiace predpoklady sú neustále prehodnocované. Korekcie účtovných odhadov nie sú vykázané retrospektívne, ale sú vykázané v období, v ktorom je odhad korigovaný, ak korekcia ovplyvňuje iba toto obdobie, alebo v období korekcie a v budúcich obdobiach, ak korekcia ovplyvňuje toto, aj budúce obdobia.

Úsudky

V súvislosti s aplikáciou účtovných metód a účtovných zásad Spoločnosti nie sú potrebné také úsudky, ktoré by mali významný dopad na hodnoty vykázané v účtovnej zvierke.

Neistoty v odhadoch a predpokladoch

Spoločnosť neidentifikovala takú neistotu v odhadoch a predpokladoch, pri ktorej by existovalo významné riziko, že by mohla viesť k ich významnej úprave v nasledujúcom účtovnom období.

4. Dlhodobý nehmotný majetok a dlhodobý hmotný majetok

Dlhodobý majetok nakupovaný sa oceňuje obstarávacou cenou, ktorá zahŕňa cenu obstarania a náklady súvisiace s obstaraním (clo, prepravu, montáž, poistné a pod.), zníženú o dobropisy, skontá, rabaty, zľavy z ceny, bonusy a pod.



Poznámky Úč PODV 3 - 01

3 4 1 4 0 1 9 1

DIČ 2 0 2 0 4 1 8 7 6 3

Súčasťou obstarávacej ceny dlhodobého majetku nie sú úroky z úverov, ktoré vznikli do momentu uvedenia dlhodobého majetku do používania.

Dlhodobý majetok vytvorený vlastnou činnosťou sa oceňuje vlastnými nákladmi. Vlastnými nákladmi sú všetky priame náklady vynaložené na výrobu alebo inú činnosť a nepriame náklady, ktoré sa vzťahujú na výrobu alebo inú činnosť.

Odpisy dlhodobého nehmotného majetku sú stanovené vychádzajúc z predpokladanej doby jeho používania a predpokladaného priebehu jeho opotrebenia.

Odpisovať sa začína prvým dňom mesiaca nasledujúceho po uvedení dlhodobého majetku do používania.

Drobný dlhodobý nehmotný majetok, ktorého obstarávacia cena (resp. vlastné náklady) je 2 400 EUR a nižšia, sa považuje za náklad a účtuje sa na účet 518 – Ostatné služby.

Predpokladaná doba používania, metóda odpisovania a odpisová sadzba sú uvedené v nasledujúcej tabuľke:

	Predpokladaná doba používania v rokoch	Metóda odpisovania	Ročná odpisová sadzba v %
Aktivované náklady na vývoj	5	lineárna	20
Softvér	4	lineárna	25
Oceneniteľné práva (licencia)	8	lineárna	12,5

Metódy odpisovania, doby použiteľnosti a zostatkové hodnoty sa prehodnocujú ku dňu, ku ktorému sa zostavuje účtovná závierka, a ak je to potrebné, urobia sa úpravy.

Odpisy dlhodobého hmotného majetku sú stanovené vychádzajúc z predpokladanej doby jeho používania a predpokladaného priebehu jeho opotrebenia.

Odpisovať sa začína prvým dňom mesiaca nasledujúceho po uvedení dlhodobého majetku do používania. Drobný dlhodobý hmotný majetok, ktorého obstarávacia cena (resp. vlastné náklady) je 1 700 EUR a nižšia, sa považuje za zásoby a účtuje sa do nákladov pri jeho vydaní do spotreby. Pozemky sa neodpisujú.

Predpokladaná doba používania, metóda odpisovania a odpisová sadzba sú uvedené v nasledujúcej tabuľke:

	Predpokladaná doba používania v rokoch	Metóda odpisovania	Ročná odpisová sadzba v %
Stavby	50	lineárna	2
Stroje, prístroje a zariadenia	6 až 12	lineárna	8,3 až 16,7
Dopravné prostriedky	4	lineárna	25
Výpočtová technika	3	lineárna	33,33

Metódy odpisovania, doby použiteľnosti a zostatkové hodnoty sa prehodnocujú ku dňu, ku ktorému sa zostavuje účtovná závierka, a ak je to potrebné, urobia sa úpravy.

Posúdenie zníženia hodnoty majetku

Opravné položky sa tvoria na základe zásady opatrnosti, ak je opodstatnené predpokladať, že došlo k zníženiu hodnoty majetku oproti jeho oceneniu v účtovníctve. Opravná položka sa účtuje v sume opodstatneného predpokladu zníženia hodnoty majetku oproti jeho oceneniu v účtovníctve.



Poznámky Úč PODV 3 - 01

3	4	1	4	0	1	9	1
---	---	---	---	---	---	---	---

DIČ

2	0	2	0	4	1	8	7	6	3
---	---	---	---	---	---	---	---	---	---

Faktory, ktoré sú považované za dôležité pri posudzovaní zníženia hodnoty majetku sú:

- technologický pokrok,
- významne nedostatočné prevádzkové výsledky v porovnaní s historickými alebo plánovanými prevádzkovými výsledkami,
- významné zmeny v spôsobe použitia majetku Spoločnosti alebo celkovej zmeny stratégie Spoločnosti,
- zastaralosť produktov.

Ak Spoločnosť zistí, že na základe existencie jedného alebo viacerých indikátorov zníženia hodnoty majetku možno predpokladať, že došlo k zníženiu hodnoty majetku oproti jeho oceneniu v účtovníctve, vypočíta zníženie hodnoty majetku na základe odhadov projektovaných čistých diskontovaných peňažných tokov, ktoré sa očakávajú z daného majetku, vrátane jeho prípadného predaja. Odhadované zníženie hodnoty by sa mohlo preukázať ako nedostatočné, ak by analýzy nadhodnotili peňažné toky alebo ak sa zmenia podmienky v budúcnosti.

5. Zásoby

Zásoby sa oceňujú nižšou z nasledujúcich hodnôt: obstarávacou cenou (nakupované zásoby) alebo vlastnými nákladmi (zásoby vytvorené vlastnou činnosťou), alebo čistou realizačnou hodnotou.

Obstarávacia cena zahŕňa cenu, za ktorú sa zásoby obstarali a náklady súvisiace s obstaraním (clo, prepravu, poistné, provízie, a pod.), zníženú o dobropisy, skontá, rabaty, zľavy z ceny, bonusy a pod. Úroky z úverov nie sú súčasťou obstarávacej ceny.

Úbytok zásob sa účtuje v cene zistenej metódou váženého aritmetického priemeru .

Vlastné náklady zahŕňajú priame náklady (priamy materiál, priame mzdy a ostatné priame náklady) a časť nepriamych nákladov bezprostredne súvisiacich s vytvorením zásob vlastnou činnosťou (výrobná réžia). Výrobná réžia sa do vlastných nákladov zahŕňa v závislosti od stupňa rozpracovanosti týchto zásob. Správna réžia a odbytové náklady nie sú súčasťou vlastných nákladov. Súčasťou vlastných nákladov nie sú úroky z úverov.

Čistá realizačná hodnota je predpokladaná predajná cena zásob znížená o predpokladané náklady na ich dokončenie a o predpokladané náklady súvisiace s ich predajom.

Zníženie hodnoty zásob sa zohľadňuje vytvorením opravnej položky.

6. Pohľadávky

Pohľadávky pri ich vzniku sa oceňujú ich menovitou hodnotou; postúpené pohľadávky a pohľadávky nadobudnuté vkladom do základného imania sa oceňujú obstarávacou cenou vrátane nákladov súvisiacich s obstaraním. Toto ocenenie sa znižuje o pochybné a nevykonalné pohľadávky.

Pri dlhodobých pôžičkách a pohľadávkach, ak je zostatková doba splatnosti pohľadávky alebo pôžičky dlhšia ako jeden rok, upravuje sa hodnota tejto pohľadávky alebo pôžičky formou opravnej položky, ktorá predstavuje rozdiel medzi menovitou a súčasnou hodnotou pohľadávky. Súčasná hodnota pohľadávky sa počíta ako súčet súčinov budúcich peňažných príjmov a príslušných diskontných faktorov.

7. Finančné účty

Finančné účty tvorí peňažná hotovosť, ceniny, zostatky na bankových účtoch a oceňujú sa menovitou hodnotou. Zníženie ich hodnoty sa vyjadruje opravnou položkou.

8. Náklady budúcich období a príjmy budúcich období

Náklady budúcich období a príjmy budúcich období sa vykazujú vo výške, ktorá je potrebná na dodržanie zásady vecnej a časovej súvislosti s účtovným obdobím.

9. Zníženie hodnoty majetku a opravné položky

Opravné položky sa tvoria na základe zásady opatrnosti, ak je opodstatnené predpokladať, že došlo k zníženiu hodnoty majetku oproti jeho oceneniu v účtovníctve. Opravná položka sa účtuje v sume opodstatneného predpokladu zníženia hodnoty majetku oproti jeho oceneniu v účtovníctve. Opravné položky sa zrušia alebo sa zmení ich výška, ak nastane zmena predpokladu zníženia hodnoty.

Zníženie hodnoty dlhodobého majetku a zásob

Ku každému dňu, ku ktorému sa zostavuje účtovná závierka, je účtovná hodnota majetku Spoločnosti, iného ako odloženej daňovej pohľadávky posudzovaná s cieľom zistiť, či existujú indikátory, že by mohlo dôjsť k zníženiu



Poznámky Úč PODV 3 - 01

3	4	1	4	0	1	9	1
---	---	---	---	---	---	---	---

DIČ

2	0	2	0	4	1	8	7	6	3
---	---	---	---	---	---	---	---	---	---

hodnoty majetku. Ak takéto indikátory existujú, potom sa odhadnú predpokladané budúce ekonomické úžitky z daného majetku.

Opravné položky vykázané v predchádzajúcich obdobiach sa prehodnocujú ku každému dňu, ku ktorému sa zostavuje účtovná závierka s cieľom zistiť, či existujú indikátory, ktoré by naznačovali, že došlo k zmene v predpoklade zníženia hodnoty majetku alebo tento predpoklad prestal existovať. Opravná položka sa zruší, ak došlo k zmene predpokladov použitých na určenie predpokladaných ekonomických úžitkov z daného majetku. Opravná položka sa zruší len v rozsahu, v akom účtovná hodnota majetku neprevyšuje tú účtovnú hodnotu, ktorá by bola stanovená po zohľadnení odpisov, ak by opravná položka nebola vykázaná.

Zníženie hodnoty finančného majetku a pohľadávok

Ku každému dňu, ku ktorému sa zostavuje účtovná závierka sa finančný majetok, ktorý nie je ocenený reálnou hodnotou posudzuje s cieľom zistiť, či existujú objektívne dôkazy zníženia jeho hodnoty.

Medzi objektívne dôkazy o znížení hodnoty finančného majetku patrí nesplácanie dlhu alebo protiprávne konanie dlžníka, reštrukturalizácia pohľadávok Spoločnosti za podmienok, o ktorých by Spoločnosť za normálnej situácie neuvažovala, indikácie, že na majetok dlžníka alebo emitenta bude vyhlásený konkurz, alebo skutočnosť, že pre cenný papier prestal existovať aktívny trh. Objektívnym dôkazom zníženia hodnoty investícií do majetkových cenných papierov je aj významné alebo dlhodobé zníženie ich reálnej hodnoty pod úroveň ich obstarávacej ceny.

Predpokladané budúce ekonomické úžitky z investícií Spoločnosti v podielových cenných papieroch a v podieloch a z pohľadávok sa vypočítajú ako súčasná hodnota odhadovaných diskontovaných budúcich peňažných tokov. Pri určení návratnej hodnoty úverov a pohľadávok sa tiež berie do úvahy schopnosť a výkonnosť dlžníka a hodnota kolaterálov a záruk od tretích strán.

Opravná položka sa zruší, ak následné zvýšenie predpokladaných budúcich ekonomických úžitkov možno objektívne spájať s udalosťou, ktorá nastala po vykázaní opravnej položky.

10. Závazky

Závazky pri ich vzniku sa oceňujú menovitou hodnotou. Závazky pri ich prevzatí sa oceňujú obstarávacou cenou. Ak sa pri inventarizácii zistí, že suma záväzkov je iná ako ich výška v účtovníctve, uvedú sa záväzky v účtovníctve a v účtovnej závierke v tomto zistenom ocenení.

11. Rezervy

Rezerva je záväzok predstavujúci existujúcu povinnosť Spoločnosti, ktorá vznikla z minulých udalostí a je pravdepodobné, že v budúcnosti zníži jej ekonomické úžitky. Rezervy sú záväzky s neurčitým časovým vymedzením alebo výškou a oceňujú sa odhadom v sume potrebnej na splnenie existujúcej povinnosti ku dňu, ku ktorému sa zostavuje účtovná závierka.

Tvorba rezervy sa účtuje na vecne príslušný nákladový alebo majetkový účet, ku ktorému záväzok prislúcha. Použitie rezervy sa účtuje na ťarchu vecne príslušného účtu rezerv so súvzťažným zápisom v prospech vecne príslušného účtu záväzkov. Rozpustenie nepotrebných rezerv alebo jej časti sa účtuje opačným účtovným zápisom ako sa účtovala tvorba rezervy.

Tvorba rezervy na bonusy, rabaty, skontá a vrátenie kúpnej ceny pri reklamácií sa účtuje ako zníženie pôvodne dosiahnutých výnosov so súvzťažným zápisom v prospech účtu rezerv.

Rezerva na záručné opravy

Rezerva na záručné opravy bola vytvorená na predpokladané náklady na záručné opravy výrobkov, ktoré boli predané pred 31. decembrom 2023. Bola vypočítaná ako súčet nákladov na záručné opravy výrobkov, ktoré boli ku dňu zostavenia účtovnej závierky už reklamované (táto časť rezervy sa tvorila individuálnym spôsobom), a nákladov na záručné opravy výrobkov, ktoré ku dňu zostavenia účtovnej závierky ešte neboli reklamované (táto časť rezervy sa tvorila paušálnym spôsobom, ako percentuálny podiel z tržieb). Použitie rezervy na záručné opravy sa predpokladá do 31.12.2024.

Nevyfakturované dodávky majetku

Rezervy na nevyfakturované dodávky majetku sa nevykazujú s vplyvom na výsledok hospodárenia a oceňujú sa v odhadovanej výške záväzku.



Poznámky Úč PODV 3 - 01

3	4	1	4	0	1	9	1
---	---	---	---	---	---	---	---

DIČ

2	0	2	0	4	1	8	7	6	3
---	---	---	---	---	---	---	---	---	---

12. Zamestnanecké požitky

Platy, mzdy, príspevky do dôchodkových a poisťovních fondov, platená ročná dovolenka a platená zdravotná dovolenka, bonusy a ostatné nepeňažné požitky (napr. zdravotná starostlivosť) sa účtujú v účtovnom období, s ktorým vecne a časovo súvisia.

Dlhodobé zamestnanecké požitky

Zamestnanec má na základe Zákonníka práce pri odchode do starobného dôchodku nárok na odmenu vo výške jednej priemernej mesačnej mzdy. Spoločnosť vypláca odmenu pri pracovných a životných jubileách.

Spoločnosť vyvolala na strane zamestnancov oprávnené očakávania, že bude pokračovať v poskytovaní požitkov. Podľa usúdenia manažmentu Spoločnosti nie je prerušenie ich poskytovania v súčasnosti realistické.

13. Odložené dane

Odložené dane (odložená daňová pohľadávka a odložený daňový záväzok) sa vzťahujú na:

- dočasné rozdiely medzi účtovnou hodnotou majetku a účtovnou hodnotou záväzok vykázanou v súvahe a ich daňovou základňou,
- možnosť umorovať daňovú stratu v budúcnosti, ktorou sa rozumie možnosť odpočítat daňovú stratu od základu dane v budúcnosti,
- možnosť previesť nevyužitú daňovú odpočty a iné daňové nároky do budúcich období.

Odložená daňová pohľadávka ani odložený daňový záväzok sa neúčtuje pri:

- dočasných rozdieloch pri prvotnom zaúčtovaní (angl. initial recognition) majetku alebo záväzku v účtovníctve, ak v čase prvotného zaúčtovania nemá tento účtovný prípad vplyv ani na výsledok hospodárenia ani na základ dane a zároveň nejde o kombináciu podnikov (t. j. nejde o účtovný prípad vznikajúci u kupujúceho pri kúpe podniku alebo časti podniku, prijímateľa vkladu podniku alebo časti podniku alebo u nástupníckej účtovnej jednotke pri zlúčení, splynutí alebo rozdelení),
- dočasných rozdieloch súvisiacich s podielmi v dcérskych, spoločných a pridružených účtovných jednotkách, ak Spoločnosť je schopná ovplyvniť vyrovnanie týchto dočasných rozdielov a je pravdepodobné, že tieto dočasné rozdiely nebudú vyrovnané v blízkej budúcnosti,
- dočasných rozdieloch pri prvotnom zaúčtovaní goodwillu alebo záporného goodwillu.

O odloženej daňovej pohľadávke z odpočítateľných dočasných rozdielov, z nevyužitých daňových strát a nevyužitých daňových odpočtov a iných daňových nárokov sa účtuje len vtedy, ak je pravdepodobné, že budúci základ dane, voči ktorému ich bude možné využiť, je dosiahnuteľný. Odložená daňová pohľadávka sa preveruje ku každému dňu, ku ktorému sa zostavuje účtovná závierka a znižuje sa vo výške, v akej je nepravdepodobné, že základ dane z príjmov bude dosiahnutý.

Pri výpočte odloženej dane sa použije sadzba dane z príjmov, o ktorej sa predpokladá, že bude platiť v čase vyrovnania odloženej dane.

V súvahe sa odložená daňová pohľadávka a odložený daňový záväzok vykazujú samostatne. Ak sa vzťahujú na odloženú daň z príjmov toho istého daňovníka a ide o ten istý daňový úrad, môže sa vykázať len výsledný zostatok účtu 481 – Odložený daňový záväzok a odložená daňová pohľadávka.

14. Výdavky budúcich období a výnosy budúcich období

Výdavky budúcich období a výnosy budúcich období sa vykazujú vo výške, ktorá je potrebná na dodržanie zásady vecnej a časovej súvislosti s účtovným obdobím.

15. Prenájom (lízing) (Spoločnosť ako nájomca)

Finančný prenájom. Finančný prenájom je obstaranie dlhodobého hmotného majetku na základe nájomnej zmluvy s dojednaným právom kúpy prenajatej veci za dohodnuté platby počas dohodnutej doby nájmu. Majetok prenajatý formou finančného prenájmu vykazuje ako svoj majetok a odpisuje ho jeho nájomca, nie vlastník.

Súčasťou dohodnutých platieb je aj kúpna cena, za ktorú na konci dohodnutej doby finančného prenájmu prechádza vlastnícke právo k prenajatému majetku z prenajímateľa na nájomcu.

Dohodnutá doba nájmu je najmenej 60 % doby odpisovania podľa daňových predpisov. V prípade nájmu pozemku je doba nájmu najmenej 60 % doby odpisovania hmotného majetku zaradeného do daňovej odpisovacej skupiny 5 resp. 6 (budovy a stavby, doba odpisovania pre daňové účely 20 resp. 40 rokov).



Poznámky Úč PODV 3 - 01

3	4	1	4	0	1	9	1
---	---	---	---	---	---	---	---

DIČ

2	0	2	0	4	1	8	7	6	3
---	---	---	---	---	---	---	---	---	---

Prijatie majetku nájomcom sa v účtovníctve nájomcu účtuje v deň prijatia majetku na ľarchu príslušného účtu majetku so súvzťažným zápisom v prospech účtu 474 – Závazky z nájmu vo výške dohodnutých platieb znížených o nerealizované finančné náklady.

Platba nájomného je alokovaná medzi splátku istiny a finančné náklady, vypočítané metódou efektívnej úrokovej miery. Finančné náklady sa účtujú na ľarchu účtu 562 – Úroky.

Operatívny prenájom. Majetok prenajatý na základe operatívneho prenájmu vykazuje ako svoj majetok jeho vlastníka, nie nájomca. Prenájom majetku formou operatívneho leasingu sa účtuje do nákladov priebežne počas doby trvania leasingovej zmluvy.

16. Cudzia mena

Majetok a záväzky vyjadrené v cudzej mene sa ku dňu uskutočnenia účtovného prípadu prepočítavajú na menu euro referenčným výmenným kurzom určeným a vyhláseným Európskou centrálnou bankou alebo Národnou bankou Slovenska v deň predchádzajúci dňu uskutočnenia účtovného prípadu (ďalej ako referenčný kurz).

Na ocenenie prírastku cudzej meny nakúpenej za euro sa použije kurz, za ktorý bola táto cudzia mena nakúpená.

Na ocenenie prírastku cudzej meny nakúpenej za inú cudziu menu sa použije hodnota inej cudzej meny v eurách alebo na ocenenie prírastku cudzej meny v eurách sa použije referenčný kurz v deň uzavretia obchodu.

Na úbytok rovnakej cudzej meny v hotovosti alebo z devízového účtu sa na prepočet cudzej meny na eurá použije referenčný výmenný kurz určený a vyhlásený Európskou centrálnou bankou alebo Národnou bankou Slovenska v deň predchádzajúci dňu uskutočnenia účtovného prípadu.

Prijaté a poskytnuté preddavky v cudzej mene prostredníctvom účtu vedeného v tejto cudzej mene sa prepočítavajú na menu euro referenčným výmenným kurzom určeným a vyhláseným Európskou centrálnou bankou alebo Národnou bankou Slovenska v deň predchádzajúci dňu uskutočnenia účtovného prípadu.

Prijaté a poskytnuté preddavky v cudzej mene na účet zriadený v eurách a z účtu zriadeného v eurách sa prepočítavajú na menu euro kurzom, za ktorý boli tieto hodnoty nakúpené alebo predané.

Ku dňu, ku ktorému sa zostavuje účtovná závierka, sa už neprepočítavajú.

Majetok a záväzky vyjadrené v cudzej mene (okrem prijatých a poskytnutých preddavkov) sa ku dňu, ku ktorému sa zostavuje účtovná závierka, prepočítavajú na menu euro referenčným výmenným kurzom určeným a vyhláseným Európskou centrálnou bankou alebo Národnou bankou Slovenska v deň, ku ktorému sa zostavuje účtovná závierka, a účtujú sa s vplyvom na výsledok hospodárenia.

17. Výnosy

Tržby za vlastné výkony a tovar neobsahujú daň z pridanej hodnoty. Sú tiež znížené o zľavy a zrážky (rabaty, bonusy, skontá, dobropisy a pod.), bez ohľadu na to, či zákazník mal vopred na zľavu nárok, alebo či ide o dodatočne uznanú zľavu.

Tržby z predaja výrobkov a tovaru sa vykazujú v deň splnenia dodávky podľa Obchodného zákonníka, podľa Incoterms alebo iných podmienok dohodnutých v zmluve.

Tržby z predaja služieb sa vykazujú v účtovnom období, v ktorom boli služby poskytnuté.

Výnosové úroky sa účtujú rovnomerne v účtovných obdobiach, ktorých sa vecne a časovo týkajú.

18. Porovnateľné údaje

Ak v dôsledku zmeny účtovných metód a účtovných zásad nie sú hodnoty za bezprostredne predchádzajúce účtovné obdobie v jednotlivých súčiastiach účtovnej závierky porovnateľné, uvádza sa vysvetlenie o neporovnateľných hodnotách v poznámkach.

19. Oprava chýb minulých období

V roku 2023 Spoločnosť neúčtovala o oprave významných chýb minulých období.

20. Dotácie zo štátneho rozpočtu

O nároku na dotácie zo štátneho rozpočtu, podporu alebo príspevkov sa účtuje, ak je takmer isté, že sa splnia všetky podmienky súvisiace s dotáciou a súčasne, že sa dotácia poskytne.



Poznámky Úč PODV 3 - 01

3	4	1	4	0	1	9	1
---	---	---	---	---	---	---	---

DIČ

2	0	2	0	4	1	8	7	6	3
---	---	---	---	---	---	---	---	---	---

Dotácie na obstaranie dlhodobého nehmotného majetku a dlhodobého hmotného majetku sa najskôr vykazujú ako výnosy budúcich období a do výkazu ziskov a strát sa rozpúšťajú ako výnosy z hospodárskej činnosti v časovej a vecnej súvislosti so zaúčtovaním odpisov z tohto dlhodobého majetku.

Dotácie na úhradu nákladov, ktoré kompenzujú konkrétne náklady spojené s činnosťou Spoločnosti sa najskôr vykazujú ako výnosy budúcich období a do výkazu ziskov a strát sa rozpúšťajú ako výnosy z hospodárskej činnosti v časovej a vecnej súvislosti s vynaložením nákladov na príslušný účel.

E. INFORMÁCIE K POLOŽKÁM SÚVAHY

1. Dlhodobý hmotný majetok

Prehľad o pohybe dlhodobého hmotného majetku od 1. januára 2023 do 31. decembra 2023 a za porovnateľné obdobie od 1. januára 2022 do 31. decembra 2022 je uvedený v tabuľkách na stranách 19 a 20. Ku dňu zostavenia účtovnej zvierky spoločnosť nemá žiadny dlhodobý hmotný majetok zaťažený záložným právom.

2. Dlhodobý nehmotný majetok

Prehľad o pohybe dlhodobého nehmotného majetku od 1. januára 2023 do 31. decembra 2023 a za porovnateľné obdobie od 1. januára 2022 do 31. decembra 2022 je uvedený v tabuľkách na stranách 19 a 20.

Spoločnosť neeviduje v roku 2023 dlhodobý nehmotný majetok, na ktorý je zriadené záložné právo alebo s ktorým má obmedzené právo nakladať (v roku 2022: žiadny).



Poznámky Úč PODV 3 - 01

3 4 1 4 0 1 9 1

DIČ 2 0 2 0 4 1 8 7 6 3

Andritz Kufferath s.r.o.
Prehľad o pohybe neobežného majetku
31.12.2023

Názov	Prvotné ocenenie (Obstarávacia cena/Vlastné náklady)		01.01.2023		31.12.2023		Opravný/Opravné položky		31.12.2023		Zostatková cena	
	EUR	EUR	Prírastky	Úbytky	EUR	Presuny	EUR	Úbytky	EUR	Presuny	EUR	EUR
Aktivované náklady na vývoj	0	0	0	0	0	0	0	0	0	0	0	0
Softvér	17 547	2 950	0	0	20 497	0	1 314	0	0	16 369	0	4 128
Oceňovacie práva	0	0	0	0	0	0	0	0	0	0	0	0
Goodwill	0	0	0	0	0	0	0	0	0	0	0	0
Ostatný dlhodobý nehmotný majetok	0	0	0	0	0	0	0	0	0	0	0	0
Obstarávaný dlhodobý nehmotný majetok	0	0	0	0	0	0	0	0	0	0	0	0
Poskytnuté preddavky na dlhodobý nehmotný majetok	0	0	0	0	0	0	0	0	0	0	0	0
Dlhodobý nehmotný majetok spolu	17 547	2 950	0	0	20 497	0	1 314	0	0	16 369	0	4 128
Pozemky	752 016	0	0	0	752 016	0	0	0	0	0	752 016	752 016
Stavby	6 503 912	111 293	0	0	6 615 205	0	2 332 699	167 561	0	2 500 260	4 171 213	4 114 945
Samostatné hnuťné veci a súbory hnuťných vecí	10 670 014	461 776	438 099	544 041	11 237 732	9 147 533	445 243	438 099	0	9 154 677	1 522 481	2 083 055
Pestovateľské celky trvalých porastov	0	0	0	0	0	0	0	0	0	0	0	0
Základné stádo a ťažné zvieratá	0	0	0	0	0	0	0	0	0	0	0	0
Ostatný dlhodobý hmotný majetok	0	0	0	0	0	0	0	0	0	0	0	0
Obstarávaný dlhodobý hmotný majetok	740 419	1 356 737	0	-529 446	1 567 710	0	0	0	0	0	740 419	1 567 710
Poskytnuté preddavky na dlhodobý hmotný majetok	14 955	0	0	-14 595	360	0	0	0	0	0	14 955	360
Dlhodobý hmotný majetok spolu	18 681 316	1 929 806	438 099	0	20 173 023	11 480 232	612 804	438 099	0	11 654 937	7 201 084	8 518 086
Podielové cenné papiere a podiely v prepojených účtovných jednotkách	0	0	0	0	0	0	0	0	0	0	0	0
Podielové cenné papiere a podiely s podielovou účasťou okrem v prepojených účtovných jednotkách	0	0	0	0	0	0	0	0	0	0	0	0
Ostatné realizovateľné cenné papiere a podiely	0	0	0	0	0	0	0	0	0	0	0	0
Pôžičky prepojeným účtovným jednotkám	0	0	0	0	0	0	0	0	0	0	0	0
Pôžičky v rámci podielovej účasti okrem prepojeným účtovným jednotkám	0	0	0	0	0	0	0	0	0	0	0	0
Ostatné pôžičky	0	0	0	0	0	0	0	0	0	0	0	0
Dlhové cenné papiere a ostatný dlhodobý finančný majetok	0	0	0	0	0	0	0	0	0	0	0	0
Pôžičky a ostatný dlhodobý finančný majetok so zostatkovou dobou splatnosti najviac jeden rok	0	0	0	0	0	0	0	0	0	0	0	0
Účty v bankách s dobou väzanosťou dlhšou ako jeden rok	0	0	0	0	0	0	0	0	0	0	0	0
Obstarávaný dlhodobý finančný majetok	0	0	0	0	0	0	0	0	0	0	0	0
Poskytnuté preddavky na dlhodobý finančný majetok	0	0	0	0	0	0	0	0	0	0	0	0
Dlhodobý finančný majetok spolu	0	0	0	0	0	0	0	0	0	0	0	0
Neobežný majetok spolu	18 698 863	1 932 756	438 099	0	20 193 520	11 495 287	614 118	438 099	0	11 671 306	7 203 576	8 522 214



Poznámky Úč PODV 3 - 01

3 4 1 4 0 1 9 1

DIČ 2 0 2 0 4 1 8 7 6 3

<i>Andritz Kufferath s. r. o.</i>											
<i>Prehľad o pohybe neobežného majetku</i>											
<i>31.12.2022</i>											
Názov	Prvotné ocenenie (Obstarávacia cena/Vlastné náklady)			Opravy/Opravné položky			Zostatková cena				
	01.01.2022	Prírastky	Úbytky	Presuny	31.12.2022	01.01.2022	Prírastky	Úbytky	Presuny	31.12.2022	31.12.2022
	EUR	EUR	EUR	EUR	EUR	EUR	EUR	EUR	EUR	EUR	EUR
Aktivované náklady na vývoj	0	0	0	0	0	0	0	0	0	0	0
Softvér	26 985	0	9 438	0	17 547	22 835	1 658	9 438	0	15 055	4 150
Oceniteľné práva	0	0	0	0	0	0	0	0	0	0	0
Goodwill	0	0	0	0	0	0	0	0	0	0	0
Ostatný dlhodobý nehmotný majetok	0	0	0	0	0	0	0	0	0	0	0
Obstarávaný dlhodobý nehmotný majetok	0	0	0	0	0	0	0	0	0	0	0
Poskytnuté preddavky na dlhodobý nehmotný majetok	0	0	0	0	0	0	0	0	0	0	0
Dlhodobý nehmotný majetok spolu	26 985	0	9 438	0	17 547	22 835	1 658	9 438	0	15 055	4 150
Pozemky	649 768	0	0	102 248	752 016	0	0	0	0	0	649 768
Stavby	6 394 936	108 976	0	6 503 912	6 394 936	2 166 409	166 290	0	0	2 332 699	4 228 527
Samostatné hnutelné veci a súbory hnutelných vecí	10 280 427	279 180	0	110 407	10 670 014	8 758 512	389 021	0	0	9 147 533	1 521 915
Pestovateľské celky trvalých porastov	0	0	0	0	0	0	0	0	0	0	0
Základné stádo a ťažné zvieratá	0	0	0	0	0	0	0	0	0	0	0
Ostatný dlhodobý hmotný majetok	0	0	0	0	0	0	0	0	0	0	0
Obstarávaný dlhodobý hmotný majetok	357 476	607 431	12 680	-211 808	740 419	0	0	0	0	0	357 476
Poskytnuté preddavky na dlhodobý hmotný majetok	0	14 955	0	0	14 955	0	0	0	0	0	0
Dlhodobý hmotný majetok spolu	17 682 607	1 010 542	12 680	847	18 681 316	10 924 921	555 311	0	0	11 480 232	6 757 686
Podielové cenné papiere a podiely v prepojených účtovných jednotkách	0	0	0	0	0	0	0	0	0	0	0
Podielové cenné papiere a podiely s podielovou účasťou okrem v prepojených účtovných jednotkách	0	0	0	0	0	0	0	0	0	0	0
Ostatné realizovateľné cenné papiere a podiely	0	0	0	0	0	0	0	0	0	0	0
Pôžičky v rámci podielovej účasti okrem prepojeným účtovným jednotkám	0	0	0	0	0	0	0	0	0	0	0
Ostatné pôžičky	0	0	0	0	0	0	0	0	0	0	0
Dlhové cenné papiere a ostatný dlhodobý finančný majetok	0	0	0	0	0	0	0	0	0	0	0
Pôžičky a ostatný dlhodobý finančný majetok so zostatkovou dobou splatnosti najviac jeden rok	0	0	0	0	0	0	0	0	0	0	0
Účty v bankách s dobou viazanosti dlhšou ako jeden rok	0	0	0	0	0	0	0	0	0	0	0
Obstarávaný dlhodobý finančný majetok	0	0	0	0	0	0	0	0	0	0	0
Poskytnuté preddavky na dlhodobý finančný majetok	0	0	0	0	0	0	0	0	0	0	0
Dlhodobý finančný majetok spolu	0	0	0	0	0	0	0	0	0	0	0
Neobežný majetok spolu	17 709 592	1 010 542	22 118	847	18 698 863	10 947 756	556 969	9 438	0	11 495 287	6 761 836



Poznámky Úč PODV 3 - 01

3	4	1	4	0	1	9	1
---	---	---	---	---	---	---	---

DIČ

2	0	2	0	4	1	8	7	6	3
---	---	---	---	---	---	---	---	---	---

3. Zásoby

Vývoj opravnej položky v priebehu účtovného obdobia je uvedený v nasledujúcom prehľade:

	Stav k 1.1. 2023 EUR	Tvorba (zvýšenie) EUR	Zúčtovanie (použitie) EUR	Zúčtovanie (zrušenie) EUR	Stav k 31. 12. 2023 EUR
Materiál	370 170	0	0	22 262	347 908
Nedokončená výroba a polotovary vlastnej výroby	0	0	0	0	0
Výrobky	0	0	0	0	0
Zvieratá	0	0	0	0	0
Tovar	0	0	0	0	0
Poskytnuté preddavky na	0	0	0	0	0
Spolu	370 170	0	0	22 262	347 908

Zníženie úžitkovej hodnoty zásob bolo zohľadnené vytvorením opravnej položky. Úžitková hodnota zásob sa znížila predovšetkým v dôsledku precenenia nízkoobrátkových zásob. Ku dňu zostavenia účtovnej zvierky spoločnosť nemá žiadne zásoby zaťažené záložným právom.

4. Pohľadávky

Spoločnosť netvorila opravné položky k pohľadávkam.

Veková štruktúra pohľadávok je uvedená v nasledujúcom prehľade:

	31. 12. 2023 EUR	31. 12. 2022 EUR
Pohľadávky v lehote splatnosti	1 492 440	1 571 428
Pohľadávky po lehote splatnosti	804 578	974 503
Spolu	2 297 018	2 545 931

Na pohľadávky nebolo v prospech banky zriadené záložné právo.



Poznámky Úč PODV 3 - 01

3	4	1	4	0	1	9	1
---	---	---	---	---	---	---	---

DIČ

2	0	2	0	4	1	8	7	6	3
---	---	---	---	---	---	---	---	---	---

5. Časové rozlíšenie

Ide o tieto položky:

	31. 12. 2023	31. 12. 2022
	EUR	EUR
Náklady budúcich období - dlhodobé		
Servisné služby	0	0
Ostatné	0	0
Spolu náklady budúcich období - dlhodobé	0	0
Náklady budúcich období - krátkodobé		
Nájomné	300	0
Ostatné	1 910	19 109
Spolu náklady budúcich období - krátkodobé	2 210	19 109
Príjmy budúcich období - dlhodobé		
Prenájom	0	0
Ostatné	0	0
Spolu príjmy budúcich období - dlhodobé	0	0
Príjmy budúcich období - krátkodobé		
Prenájom	0	0
Ostatné	0	0
Spolu príjmy budúcich období - krátkodobé	0	0
Spolu	<u>2 210</u>	<u>19 109</u>

6. Vlastné imanie

Základné imanie Spoločnosti k 31. decembru 2023 je 6 639 EUR (k 31. decembru 2022: 6 639 EUR).

V základnom imaní Spoločnosti v priebehu roku 2023 nenastala žiadna zmena.

Základné imanie bolo splatené v plnom rozsahu.

Účtovný zisk za rok 2022 vo výške 622 542 EUR bol rozdelený takto:

	EUR
Výplata dividend	0
Prídel do sociálneho fondu	56 000
Prídel do štatutárnych a ostatných fondov	0
Úhrada straty minulých období	0
Prevod na nerozdelený zisk	566 542
Spolu	<u>622 542</u>

O rozdelení výsledku hospodárenia za účtovné obdobie 2023 vo výške 673 194 EUR rozhodne valné zhromaždenie.

Návrh štatutárneho orgánu valnému zhromaždeniu je takýto:

- prídel do sociálneho fondu 60 000 EUR
- nerozdelený zisk predchádzajúcich období 613 194 EUR.

Povinný prídel do zákonného rezervného fondu nie je potrebný, pretože zákonný rezervný fond už dosiahol svoju maximálnu hranicu stanovenú v právnych predpisoch a v spoločenskej zmluve.



Poznámky Úč PODV 3 - 01

3 4 1 4 0 1 9 1

DIČ 2 0 2 0 4 1 8 7 6 3

7. Rezervy

Prehľad o rezervách za bežné účtovné obdobie je uvedený v nasledujúcom prehľade:

	Stav k 1.1.2023 EUR	Tvorba EUR	Zúčtovanie (použitie) EUR	Zúčtovanie (zrušenie) EUR	Stav k 31. 12. 2023 EUR
Dlhodobé rezervy, z toho:	0	0	0	0	0
Ostatné rezervy dlhodobé					
Záručné opravy	0	0	0	0	0
Odchodné do dôchodku	0	0	0	0	0
Ostatné rezervy dlhodobé spolu	0	0	0	0	0
Krátkodobé rezervy, z toho:	563 176	456 118	563 176	0	456 118
Zákonné rezervy krátkodobé					
Mzdy za dovolenku vrátane sociálneho zabezpečenia	0	31 894	0	0	31 894
Rezerva na emisie	0	0	0	0	0
Zákonné rezervy krátkodobé spolu	0	31 894	0	0	31 894
Ostatné rezervy krátkodobé					
Sprostredkovateľské provízie	0	0	0	0	0
Overenie účtovnej závierky a zostavenie daňového priznania	15 000	20 000	15 000	0	20 000
Rabat odberateľom	0	0	0	0	0
Odmeny pracovníkom	447 202	200 706	447 202	0	200 706
Odstupné zamestnancom	0	0	0	0	0
Záručné opravy	0	9 414	0	0	9 414
Pokuty a penále	0	0	0	0	0
Iné	62 507	27 906	62 507	0	27 906
	524 709	258 026	524 709	0	258 026
Nevyfakturované dodávky majetku	38 467	166 198	38 467	0	166 198
Ostatné rezervy krátkodobé spolu	563 176	424 224	563 176	0	424 224

Rezerva na záručné opravy nebola tvorená, nakoľko ku dňu zostavenia účtovnej závierky neboli reklamované žiadne výroky.

Nevyfakturované dodávky majetku

Rezervy na nevyfakturované dodávky majetku sa vykazujú s vplyvom na výsledok hospodárenia.



Poznámky Úč PODV 3 - 01

3 4 1 4 0 1 9 1

DIČ 2 0 2 0 4 1 8 7 6 3

8. Závazky

Závazky (okrem bankových úverov, pôžičiek a návratných finančných výpomocí, záväzkov zo sociálneho fondu, odloženého daňového záväzku a rezerv) podľa doby splatnosti sú nasledovné:

	31. 12. 2023	31. 12. 2022
	EUR	EUR
Závazky po lehote splatnosti	295 311	307 224
Závazky v lehote splatnosti	4 134 568	3 542 778
	4 429 879	3 850 002

Štruktúra záväzkov (okrem bankových úverov, pôžičiek a návratných finančných výpomocí, záväzkov zo sociálneho fondu, odloženého daňového záväzku a rezerv) podľa zostatkovej doby splatnosti k 31. decembru 2023 je uvedená v nasledujúcom prehľade:

	Účtovná hodnota	Menej ako 1 rok	1 – 5 rokov	Viac ako 5 rokov
Závazky z obchodného styku voči prepojeným účtovným jednotkám	234 152	234 152	0	0
Závazky z obchodného styku v rámci podielovej účasti okrem záväzkov voči prepojeným účtovným jednotkám	0	0	0	0
Ostatné záväzky z obchodného styku	1 499 707	1 496 037	578	3 092
Čistá hodnota zákazky	0	0	0	0
Ostatné záväzky voči prepojeným účtovným jednotkám	1 867 239	1 867 239	0	0
Ostatné záväzky v rámci podielovej účasti okrem záväzkov voči prepojeným účtovným jednotkám	0	0	0	0
Ostatné dlhodobé záväzky	0	0	0	0
Dlhodobé prijaté preddavky	0	0	0	0
Dlhodobé zmenky na úhradu	0	0	0	0
Vydané dlhopisy	0	0	0	0
Iné dlhodobé záväzky	0	0	0	0
Závazky voči spoločníkom a združeniu	0	0	0	0
Závazky voči zamestnancom	427 511	427 511	0	0
Závazky zo sociálneho poistenia	307 151	307 151	0	0
Daňové záväzky a dotácie	79 512	79 512	0	0
Závazky z derivátových operácií	0	0	0	0
Iné záväzky	14 607	14 607	0	0
	4 429 879	4 426 209	578	3 092



Poznámky Úč PODV 3 - 01

3 4 1 4 0 1 9 1

DIČ 2 0 2 0 4 1 8 7 6 3

Štruktúra záväzkov (okrem bankových úverov, pôžičiek a návratných finančných výpomocí, záväzkov zo sociálneho fondu, odloženého daňového záväzku a rezerv) podľa zostatkovej doby splatnosti k 31. decembru 2022 je uvedená v nasledujúcom prehľade:

	Účtovná hodnota	Menej ako 1 rok	1 – 5 rokov	Viac ako 5 rokov
Záväzky z obchodného styku voči prepojeným účtovným jednotkám	278 660	278 660	0	0
Záväzky z obchodného styku v rámci podielovej účasti okrem záväzkov voči prepojeným účtovným jednotkám	0	0	0	0
Ostatné záväzky z obchodného styku	1 280 184	1 275 862	1 174	3 148
Čistá hodnota zákazky	0	0	0	0
Ostatné záväzky voči prepojeným účtovným jednotkám	1 544 875	1 544 875	0	0
Ostatné záväzky v rámci podielovej účasti okrem záväzkov voči prepojeným účtovným jednotkám	0	0	0	0
Ostatné dlhodobé záväzky	0	0	0	0
Dlhodobé prijaté preddavky	0	0	0	0
Dlhodobé zmenky na úhradu	0	0	0	0
Vydané dlhopisy	0	0	0	0
Iné dlhodobé záväzky	0	0	0	0
Záväzky voči spoločníkom a združeniu	0	0	0	0
Záväzky voči zamestnancom	381 824	381 824	0	0
Záväzky zo sociálneho poistenia	284 663	284 663	0	0
Daňové záväzky a dotácie	67 125	67 125	0	0
Záväzky z derivátových operácií	0	0	0	0
Iné záväzky	12 671	12 671	0	0
	3 850 002	3 845 680	1 174	3 148

9. Odložený daňový záväzok

Výpočet odloženého daňového záväzku je uvedený v nasledujúcom prehľade:

	31. 12. 2023 EUR	31. 12. 2022 EUR
Dočasné rozdiely medzi účtovnou hodnotou majetku a účtovnou hodnotou záväzkov a ich daňovou základňou		
– odpočítateľné	0	0
– zdaniteľné	2 777 346	2 756 857
Možnosť umorovať daňovú stratu v budúcnosti	0	0
Nevyužitá daňová odpočty a iné daňové nároky	0	0
Sadzba dane z príjmov (v %)	21	21
Odložený daňový záväzok	583 243	578 940

	EUR
Stav k 31. decembru 2023	583 243
Stav k 31. decembru 2022	578 940
Zmena	4 303
z toho:	
– zaúčtované do výsledku hospodárenia	4 303
– zaúčtované do vlastného imania	0



Poznámky Úč PODV 3 - 01

3 4 1 4 0 1 9 1

DIČ 2 0 2 0 4 1 8 7 6 3

10. Sociálny fond

Tvorba a čerpanie sociálneho fondu v priebehu účtovného obdobia sú znázornené v nasledujúcom prehľade:

	2023	2022
	EUR	EUR
Stav k 1. januáru	111 437	94 996
Tvorba na ťarchu nákladov	91 031	79 047
Tvorba zo zisku	56 000	62 000
Čerpanie	-147 551	-124 606
Stav k 31. decembru	110 917	111 437

Časť sociálneho fondu sa podľa zákona o sociálnom fonde tvorí povinne na ťarchu nákladov a časť sa môže vytvárať zo zisku. Sociálny fond sa podľa zákona o sociálnom fonde čerpá na sociálne, zdravotné, rekreačné a iné potreby zamestnancov.

11. Pôžičky a návratné finančné výpomoci

Spoločnosť čerpala krátkodobú finančnú výpomoc (cash pooling) od sesterskej spoločnosti Andritz Hydro.

Krátkodobé pôžičky a finančné výpomoci

	Mena	Úrok p.a. v %	Dátum splatnosti	Suma istiny	Suma istiny v	Suma istiny v	Suma istiny v
				v príslušnej mene k	eurách k	príslušnej mene k	eurách k
Andritz Hydro	EUR	3M Euribor+2%	31.12.2024	31.12.2023	31.12.2023	31.12.2022	31.12.2022
				1 867 239	1 867 239	1 544 875	1 544 875
				1 867 239	1 867 239	1 544 875	1 544 875

Štruktúra pôžičiek a návratných finančných výpomocí podľa zostatkovej doby splatnosti je uvedená v nasledujúcom prehľade:

	31.12.2023	31.12.2022
	EUR	EUR
Po splatnosti	0	0
Zostatková doba splatnosti do 1 roka	1 867 239	1 544 875
Zostatková doba splatnosti 1 až 5 rokov	0	0
Zostatková doba splatnosti dlhšia ako 5 rokov	0	0
Spolu	1 867 239	1 544 875



Poznámky Úč PODV 3 - 01

3 4 1 4 0 1 9 1

DIČ 2 0 2 0 4 1 8 7 6 3

F. INFORMÁCIE O DANIACH Z PRÍJMOV

Prevod od teoretickej dane z príjmov k vykázanej dani z príjmov je uvedený v nasledujúcom prehľade:

	2023			2022		
	Základ dane EUR	Daň EUR	Daň %	Základ dane EUR	Daň EUR	Daň %
Výsledok hospodárenia pred zdanením	772 308			866 703		
z toho teoretická daň 21 %		162 184	21,00 %		182 007	21,00 %
Daňovo neuznané náklady	974 120	204 565	26,49 %	1 204 310	252 905	29,18 %
Výnosy nepodliehajúce dani	-1 289 545	-270 804	-35,06 %	-1 376 075	-288 975	-33,34 %
Využitie daňovej straty	0	0	0,00 %	0	0	0,00 %
Využitie daňových odpočtov a iných daňových nárokov	0	0	0,00 %	0	0	0,00 %
Daň vyberaná zrážkou	0	0	0,00 %	0	0	0,00 %
	<u>456 883</u>	<u>95 945</u>	<u>12,42 %</u>	<u>694 938</u>	<u>145 937</u>	<u>16,84 %</u>
Splatná daň		<u>95 945</u>	<u>12,42 %</u>		<u>145 937</u>	<u>16,84 %</u>
Odložená daň		<u>4 303</u>	<u>0,56 %</u>		<u>98 224</u>	<u>11,33 %</u>
Celková vykázaná daň		<u>100 248</u>	<u>12,98 %</u>		<u>244 161</u>	<u>28,17 %</u>

Ďalšie informácie k odloženým daniam:

	2023 EUR	2022 EUR
Suma odloženej daňovej pohľadávky z príjmov účtovanej v bežnom účtovnom období ako náklad alebo výnos vyplývajúca zo zmeny sadzby dane z príjmov	0	0
Suma odloženého daňového záväzku z príjmov účtovaného v bežnom účtovnom období ako náklad alebo výnos vyplývajúca zo zmeny sadzby dane z príjmov	0	0
Suma odloženej daňovej pohľadávky účtovaná v bežnom účtovnom období týkajúca sa umorenia daňovej straty, nevyužitých daňových odpočtov a iných nárokov, ako aj dočasných rozdielov predchádzajúcich účtovných období, ku ktorým sa v predchádzajúcich účtovných obdobiach odložená daňová pohľadávka neúčtovala	0	0
Suma odloženého daňového záväzku, ktorý vznikol z dôvodu neúčtovania tej časti odloženej daňovej pohľadávky v bežnom účtovnom období, o ktorej sa účtovalo v predchádzajúcich účtovných obdobiach	0	0
Suma neuplatneného umorenia daňovej straty, nevyužitých daňových odpočtov a iných nárokov a odpočítateľných dočasných rozdielov, ku ktorým nebola účtovaná odložená daňová pohľadávka	734 812	933 000
Odložená daň z príjmov, ktorá sa vzťahuje k položkám účtovaným priamo na účty vlastného imania, bez účtovania na účty nákladov a výnosov	0	0



Poznámky Úč PODV 3 - 01

3 4 1 4 0 1 9 1

DIČ 2 0 2 0 4 1 8 7 6 3

Od 1. januára 2017 je sadzba dane z príjmov v Slovenskej republike 21 %.

G. INFORMÁCIE O POLOŽKÁCH VÝKAZU ZISKOV A STRÁT**1. Tržby za vlastné výkony a tovar**

Tržby za vlastné výkony a tovar podľa jednotlivých segmentov, t. j. podľa typov výrobkov a služieb, sú uvedené v nasledujúcom prehľade:

	2023 EUR	2022 EUR
Výrobky		
Kovové sitá	2 123 610	2 137 989
Príruby	3 030 428	3 242 171
Filtre	867 038	1 067 682
Plastové sitá	64 749	564 144
Wedgewire	420 382	47 705
Refiner	107 579	557 834
Durabond	651 410	525 500
Perftec	621 242	674 753
	7 886 438	8 817 778
Služby		
Subdodávky - práce na plastových sitách	2 279 178	2 197 317
Subdodávky - práce na kovových sitách	2 051 125	1 572 252
Subdodávky - práce na prírubách	115 835	114 695
Subdodávky - práce Perftec	1 132 558	879 994
Subdodávky - práce na filtroch	249 509	96 019
Subdodávky Refiner	573 040	257 288
Subdodávky - práce Wedgewire	67 578	79 822
Subdodávky - Durabond	153 576	9 701
IT služby	2 329 425	1 660 520
Logistika a nákup	1 923 735	1 324 631
Vedenie účtovných kníh	663 051	589 614
Inžinierske služby v oblasti výroby	310 510	371 682
Ostatné služby	247 350	31 314
	12 096 470	9 184 849
Spolu	19 982 908	18 002 627

2. Zmena stavu zásob vlastnej výroby

Zmena stavu zásob vlastnej výroby vykázaná vo výkaze ziskov a strát v roku 2023 je zvýšenie o 233 732 EUR (v roku 2022 zvýšenie o 15 707 EUR). Vychádzajúc zo súvahových položiek predstavuje zvýšenie o 233 732 EUR (v roku 2022 zvýšenie o 15 707 EUR), ako je to znázornené v nasledujúcom prehľade:

	Stav k			Zmena stavu	
	31. 12. 2023 EUR	31. 12. 2022 EUR	31. 12. 2021 EUR	2023 EUR	2022 EUR
Nedokončená výroba	1 667 828	1 425 560	1 459 230	242 268	-33 670
Hotové výrobky	82 480	91 016	41 639	-8 536	49 377
Spolu	<u>1 750 308</u>	<u>1 516 576</u>	<u>1 500 869</u>	233 732	15 707
Manká a škody				0	0
Reprezentačné				0	0
Dary				0	0
Zmena stavu vo výkaze ziskov a strát				<u>233 732</u>	<u>15 707</u>



Poznámky Úč PODV 3 - 01

3 4 1 4 0 1 9 1

DIČ 2 0 2 0 4 1 8 7 6 3

3. Ostatné výnosy z hospodárskej činnosti

	2023 EUR	2022 EUR
Náhrada škody zo živelných pohrôm od poisťovne	0	0
Dotácia Covid 19	0	2 599
Rozpustenie dotácie na obstaranie výrobnej linky	0	0
Emisné kvóty	0	0
Zmluvné pokuty a penále	0	0
Výnosy z odpísaných pohľadávok	0	0
Predaj kovového šrotu	155 104	165 721
Iné	20 983	12 253
Spolu	176 087	180 573

Z toho výnosy, ktoré majú výnimočný rozsah alebo výskyt:

Náhrada škody zo živelných pohrôm od poisťovne	0	0
---	---	---

4. Osobné náklady

	2023 EUR	2022 EUR
Mzdy	7 391 657	6 516 150
Ostatné náklady na závislú činnosť	0	0
Sociálne poistenie	1 863 018	1 650 538
Zdravotné poistenie	757 170	669 820
Sociálne zabezpečenie	406 381	392 786
Spolu	10 418 226	9 229 294

5. Kurzové zisky

	2023 EUR	2022 EUR
Kurzové zisky	376	0
Kurzové zisky účtované ku dňu, ku ktorému sa zostavuje účtovná závierka	10	0
Spolu	386	0

6. Finančné výnosy

Štruktúra finančných výnosov je uvedená v nasledujúcom prehľade:

	2023 EUR	2022 EUR
Výnosy z precenenenia derivátov určených na obchodovanie na reálnu hodnotu	0	0
Výnos z rozdielu medzi uznanou hodnotou vkladu a účtovnou hodnotou vkladaneho majetku	0	0
Výnosy z cenných papierov a podielov v dcérskej účtovnej jednotke	0	0
Výnosové úroky	0	0
Ostatné finančné výnosy	0	0
Spolu	0	0



Poznámky Úč PODV 3 - 01

3 4 1 4 0 1 9 1

DIČ 2 0 2 0 4 1 8 7 6 3

7. Náklady na poskytnuté služby

	2023	2022
	EUR	EUR
Služby Andritz	709 211	440 103
Opravy a udržiavanie	368 561	247 617
Cestovné náklady	140 580	99 959
Doprava	291 847	281 686
Iné	170 588	158 477
Externé opracovanie výrobkov	77 423	182 139
Nájomné	87 210	78 567
Ostatné subdodávky	789 296	343 631
Náklady na školenia	52 398	-12 086
Personálne služby	40 212	45 563
Náklady na strážnu službu	45 182	46 521
Telekomunikačné služby	35 173	35 341
Audit a poradenstvo	23 245	29 204
Náklady na reprezentáciu	23 517	16 430
Právne a ekonomické poradenstvo	1 252	355
Spolu	2 855 695	1 993 507

8. Ostatné náklady na hospodársku činnosť

	2023	2022
	EUR	EUR
Škody zo živelných pohrôm na majetku	0	0
Manká a škody	0	0
Dary	0	0
Tvorba a zúčtovanie rezerv	74 813	-264 121
Iné	26 477	44 713
Spolu	101 290	-219 408

Z toho náklady, ktoré majú výnimočný výskyt alebo rozsah:

Škody zo živelných pohrôm na majetku	0	0
--------------------------------------	---	---

9. Kurzové straty

	2023	2022
	EUR	EUR
Kurzové straty	4 123	238
Kurzové straty účtované ku dňu, ku ktorému sa zostavuje účtovná závierka	0	0
Spolu	4 123	238



Poznámky Úč PODV 3 - 01

3 4 1 4 0 1 9 1

DIČ 2 0 2 0 4 1 8 7 6 3

10. Finančné náklady

	2023	2022
	EUR	EUR
Tvorba a zúčtovanie opravných položiek k finančnému majetku	0	0
Nákladové úroky	77 096	17 904
Bankové poplatky	1 602	1 577
Náklady na precenenie akcií na ich reálnu hodnotu	0	0
Iné	0	0
Spolu	78 698	19 481

11. Náklady za audit a poradenstvo

Náklady za audit a poradenstvo obsahujú náklady za overenie účtovnej závierky auditorskou spoločnosťou a iné služby poskytnuté touto spoločnosťou v nasledujúcom členení:

	2023	2022
	EUR	EUR
Náklady na overenie individuálnej účtovnej závierky audítorom alebo auditorskou spoločnosťou	15 000	13 000
Iné uisťovacie služby	0	0
Daňové poradenstvo	0	0
Ostatné neauditorské služby	0	0
Spolu	15 000	13 000

12. Čistý obrat

Členenie čistého obratu podľa § 2 ods. 15 zákona o účtovníctve podľa jednotlivých typov výrobkov, tovarov a služieb alebo iných činností účtovnej jednotky a hlavných geografických oblastí odbytu:



Poznámky Úč PODV 3 - 01

3 4 1 4 0 1 9 1

DIČ 2 0 2 0 4 1 8 7 6 3

Krajina	Výrobky, tovary a služby	2 023 EUR	2 022 EUR	
Nemecko	Kovové sitá	2 109 039	2 114 976	
	Plastové sitá	54 690	556 978	
	Príruby	2 863 482	3 154 257	
	Refíner	370	704	
	Perftec	620 048	674 753	
	Filtračné jednotky Wedgewire	420 382	47 705	
	Durabond	406 761	272 821	
	Subdod. - kovové sitá	814 575	642 363	
	Subdod. - plastové sitá	2 263 922	2 124 754	
	Subdod. - Durabond	152 107	9 701	
	Subdod. - Refíner	46 110	621	
	Subdod. - Perftec	1 132 476	879 993	
	Subdod. - filtr.vrecia	166	0	
	Subdodávky - príruby	115 224	114 302	
	Subdodávky - Wedgewire	45 929	62 080	
	IT služby	407 832	316 060	
	Logistika, nákup	1 067 746	823 196	
	Účtovné služby	406 033	388 174	
	Inžinierske služby	104 721	94 327	
Ostatné služby	65 473	23 568		
	Spolu	13 097 086	12 301 333	
Rakúsko	Kovové sitá	7 677	23 013	
	Refíner	96 478	522 622	
	Filtračné vrecia	399 606	868 184	
	Príruby	166 946	87 794	
	Subdod. - kovové sitá	1 236 550	929 889	
	Subdodávky - Refíner	470 282	188 468	
	Subdodávky - príruby	610	393	
	Subdod. - filtr.vrecia	242 071	96 019	
	IT služby	1 723 273	1 166 635	
	Logistika, nákup	544 770	309 038	
	Účtovné služby	146 316	99 384	
	Inžinierske služby	205 790	277 355	
Ostatné služby	181 877	7 131		
	Spolu	5 422 246	4 575 925	
Kanada	Filtračné vrecia	178 556	126 485	
	Spolu	178 556	126 485	
Slovenská republika	Durabond	244 649	252 679	
	Príruby	0	120	
	Perftec	817	0	
	Subdod. - Durabond	1 469	0	
	IT služby	717	2 707	
	Logistika, nákup	0	1 205	
	Ostatné služby	81	616	
	Spolu	247 733	257 327	
Iné (BR, CL, CN, FI, FR, IT, JP, DK, SE, RS, RU)	Plastové sitá	10 059	7 167	
	Refíner	10 732	34 508	
	Filtračné vrecia	288 876	73 012	
	Perftec	377	0	
	Kovové sitá	6 894	0	
	Subdodávky - Refíner	56 649	68 199	
	Subdodávky - plastové sitá	15 256	72 564	
	Subdod. - filtr.vrecia	7 271	0	
	Subdodávky - Wedgewire	21 649	17 742	
	IT služby	197 603	175 118	
	Logistika, nákup	311 220	191 192	
	Účtovné služby	110 701	102 055	
		Spolu	1 037 287	741 557
	Spolu	Kovové sitá	2 123 610	2 137 989
Plastové sitá		64 749	564 145	
Príruby		3 030 428	3 242 171	
Refíner		107 580	557 834	
Perftec		621 242	674 753	
Filtračné vrecia		867 038	1 067 681	
Filtračné jednotky Wedgewire		420 382	47 705	
Durabond		651 410	525 500	
Subdod. - kovové sitá		2 051 125	1 572 252	
Subdod. - plastové sitá		2 279 178	2 197 318	
Subdodávky - Refíner		573 041	257 288	
Subdod. - Perftec		1 132 476	879 993	
Subdod. - príruby		115 834	114 695	
Subdod. - Wedgewire		67 578	79 822	
Subdod. - Durabond		153 576	9 701	
Subdod. - filtr. vrecia		249 508	96 019	
IT služby		2 329 425	1 660 520	
Logistika, nákup		1 923 736	1 324 631	
Účtovné služby		663 050	589 613	
Inžinierske služby		310 511	371 682	
Ostatné služby	247 431	31 315		
	Spolu	19 982 908	18 002 627	



Poznámky Úč PODV 3 - 01

3 4 1 4 0 1 9 1

DIČ 2 0 2 0 4 1 8 7 6 3

H. INFORMÁCIE O INÝCH AKTÍVACH A INÝCH PASÍVACH**1. Podmienené záväzky**

Vzhľadom na to, že mnohé oblasti slovenského daňového práva doteraz neboli dostatočne overené praxou, existuje neistota v tom, ako ich budú daňové orgány aplikovať. Mieru tejto neistoty nie je možné kvantifikovať a zanikne až potom, keď budú k dispozícii právne precedensy, prípadne oficiálne interpretácie príslušných orgánov. Vedenie Spoločnosti si nie je vedomé žiadnych okolností, v dôsledku ktorých by jej vznikol významný náklad.

2. Najatý majetok

Spoločnosť má v nájme (operatívny prenájom) 7 osobných motorových vozidiel. Zmluvy o prenájme sú uzatvorené so spoločnosťou United Lease Group, s.r.o. so sídlom v Bratislave na 3 osobné motorové vozidlá. Prenájom sa platí podľa splátkového kalendára k nájomnej zmluve. Zmluvy o prenájme sú uzatvorené aj so spoločnosťou Business Lease Slovakia s.r.o. so sídlom v Bratislave na 4 osobné motorové vozidlá. Prenájom sa platí na základe mesačných faktúr.

I. INFORMÁCIE O SKUTOČNOSTIACH, KTORÉ NASTALI PO DNI, KU KTORÉMU SA ZOSTAVUJE ÚČTOVNÁ ZÁVIERKA, DO DŇA ZOSTAVENIA ÚČTOVNEJ ZÁVIERKY

Po dni, ku ktorému sa zostavuje účtovná zvierka do dňa zostavenia účtovnej zvierky sa zistilo, že pri výpočte dane z príjmov PO sa do výnosov nezahrnula suma 5 400,38 EUR. Následkom čoho vznikol rozdiel v daňovej povinnosti o 1 134,08 EUR. Táto suma bude zaúčtovaná v roku 2024.

J. INFORMÁCIE O EKONOMICKÝCH VZŤAHOCH ÚČTOVNEJ JEDNOTKY A SPRIAZNENÝCH OSÔB

Spriaznenými osobami Spoločnosti sú spriaznené účtovné jednotky v skupine, ako aj ich štatutárne orgány, riaditelia a výkonní riaditelia. Najvyššou kontrolujúcou účtovnou jednotkou je spoločnosť Andritz AG, Graz.

Transakcie s materskou účtovnou jednotkou

Spoločnosť uskutočnila nasledujúce transakcie s materskou účtovnou jednotkou:

	2023 EUR	2022 EUR
Kovové sitá	732	2 680
Filtračné vrecia	399 606	868 184
Refiner	96 477	522 622
Príruby	166 946	87 794
Subdodávky - kovové sitá	422	375
Subdodávky filtračné vrecia	242 071	96 019
Subdodávky Refiner	470 282	188 468
Subdodávky - Príruby	610	393
IT služby	1 590 302	1 076 049
Inžinierske služby	204 619	277 355
Logistika a nákup	544 770	309 038
Účtovné služby	109 434	65 300
Ostatné služby	181 877	7 131
Výnosy spolu	4 008 148	3 501 408



Poznámky Úč PODV 3 - 01

3 4 1 4 0 1 9 1

DIČ 2 0 2 0 4 1 8 7 6 3

	2023	2022
	EUR	EUR
IT podpora ASAP	466 023	368 834
Úroky z pôžičky	0	0
Materiál	7 587	32 377
Ostatné služby	14 857	45 435
Poistenie	33 935	9 887
Nákupy spolu	522 402	456 533

Majetok a záväzky z transakcií s materskou účtovnou jednotkou sú uvedené v nasledujúcom prehľade:

	31. 12. 2023	31. 12. 2022
	EUR	EUR
Zásoby	0	0
Pohľadávky z obchodného styku	415 857	418 872
Majetok spolu	415 857	418 872
	31. 12. 2023	31. 12. 2022
	EUR	EUR
Prijaté pôžičky	0	0
Cash pooling	0	0
Záväzky z obchodného styku	158 268	123 250
Záväzky spolu	158 268	123 250



Poznámky Úč PODV 3 - 01

3	4	1	4	0	1	9	1
---	---	---	---	---	---	---	---

DIČ

2	0	2	0	4	1	8	7	6	3
---	---	---	---	---	---	---	---	---	---

Transakcie s ostatnými spriaznenými osobami

Spoločnosť uskutočnila nasledujúce transakcie s ostatnými spriaznenými osobami (sesterskými účtovnými jednotkami):

	2023	2022
	EUR	EUR
Kovové sitá	2 115 985	2 135 309
Subdod. - kovové sitá	2 050 704	1 571 877
Plastové sitá	64 749	564 145
Subdod. - plastové sitá	2 279 179	2 197 317
Príruby	2 863 482	3 154 177
Subdodávky - príruby	115 224	114 302
Filtračné vrecia	467 432	199 497
Subdodávky filtračné vrecia	166	0
Perftec	620 425	674 753
Subdod. - Perftec	1 132 476	879 994
Refiner	11 102	35 212
Subdodávky - Refiner	102 759	68 820
Subdodávky - ostatné	0	616
Wedgewire	420 382	47 705
Subdodávky - Wedgewire	67 578	79 822
Durabond	641 505	525 500
Subdodávky - Durabond	153 576	9 701
Účtovné služby	553 617	524 313
Logistika a nákup	1 378 965	1 015 593
Inžinierske služby	105 891	94 327
IT služby	739 122	584 471
Ostatné služby SSC	65 473	23 568
Výnosy spolu	15 949 792	14 501 019

	2023	2022
	EUR	EUR
Nájom výrobných linky (operatívny nájom)	-	-
Stroje, prístroje a zariadenia	323 010	75 001
Materiál	903 369	398 745
Iné	47 594	18 574
Nákupy spolu	1 273 973	492 320

Majetok a záväzky z transakcií s ostatnými spriaznenými osobami (sesterskými účtovnými jednotkami) sú uvedené v nasledujúcom prehľade:



Poznámky Úč PODV 3 - 01

3 4 1 4 0 1 9 1

DIČ 2 0 2 0 4 1 8 7 6 3

	31. 12. 2023	31. 12. 2022
	EUR	EUR
Pohľadávky z obchodného styku	1 565 931	1 855 630
Cash pooling	0	0
Majetok spolu	1 565 931	1 855 630

	31. 12. 2023	31. 12. 2022
	EUR	EUR
Závazky z obchodného styku	75 884	155 410
Cash pooling	1 867 239	1 544 875
Závazky spolu	1 943 123	1 700 285

Transakcie s kľúčovým manažmentom

Kľúčovým manažmentom sú osoby, ktoré majú právomoc a zodpovednosť za plánovanie, riadenie a kontrolu činnosti účtovnej jednotky, priamo alebo nepriamo, vrátane každého výkonného riaditeľa alebo iného riaditeľa účtovnej jednotky. Priemerný počet osôb kľúčového manažmentu v roku 2023 bol 1 a v roku 2022 bol 1.

Odmeny vyplatené alebo záväzky voči osobám kľúčového manažmentu (ktoré sa vykazujú v rámci osobných nákladov vo výkaze ziskov a strát) sú nasledovné: v roku 2023 – 95 890 € a v roku 2022 – 24 225 €.

	2023	2022
	EUR	EUR
Mzdy a ostatné krátkodobé zamestnanecké požitky	210 574	120 225
Doplnkové dôchodkové poistenie	5 894	3 763
Spolu	216 468	123 988

Kľúčovému manažmentu neboli poskytnuté žiadne iné významné platby alebo výhody.

K. INFORMÁCIE O PRÍJMOCH A VÝHODÁCH ČLENOV ŠTATUTÁRNYCH ORGÁNOV, DOZORNÝCH ORGÁNOV A INÝCH ORGÁNOV ÚČTOVNEJ JEDNOTKY

Odmeny členov štatutárnych orgánov Spoločnosti z dôvodu výkonu ich funkcie pre Spoločnosť v sledovanom účtovnom období boli vo výške 95 890 EUR (v roku 2022: 24 225 EUR), odmeny dozorných orgánov Spoločnosti neboli žiadne (v roku 2022: žiadne).

Členom štatutárneho orgánu, ani členom dozorných orgánov neboli v roku 2023 poskytnuté žiadne pôžičky, záruky alebo iné formy zabezpečenia, ani finančné prostriedky alebo iné plnenia na súkromné účely členov, ktoré sa vyúčtovávajú (v roku 2022: žiadne).



Poznámky Úč PODV 3 - 01

3 4 1 4 0 1 9 1

DIČ 2 0 2 0 4 1 8 7 6 3

L. PREHĽAD O POHYBE VLASTNÉHO IMANIA

Prehľad o pohybe vlastného imania v priebehu účtovného obdobia je uvedený v nasledujúcom prehľade:

	Stav k 1.1.2023 EUR	Prírastky EUR	Úbytky EUR	Presuny EUR	Stav k 31.12.2023 EUR
Základné imanie	6 639	0	0	0	6 639
Základné imanie	6 639	0			6 639
Zmena základného imania	0	0	0	0	0
Pohľadávky za upísané vlastné imanie	0	0	0	0	0
Emisné ážio	0	0	0	0	0
Ostatné kapitálové fondy	0	0	0	0	0
Zákonné rezervné fondy	9 294	0	0	0	9 294
Zákonný rezervný fond (nedeliteľný fond)	9 294	0	0	0	9 294
Rezervný fond na vlastné akcie a vlastné podiely	0	0	0	0	0
Ostatné fondy zo zisku	0	0	0	0	0
Štatutárne fondy	0	0	0	0	0
Ostatné fondy zo zisku	0			0	0
Oceňovacie rozdiely z precenenia	0	0	0	0	0
Oceňovacie rozdiely z precenenia majetku a záväzkov	0	0	0	0	0
Oceňovacie rozdiely z kapitálových účastín	0	0	0	0	0
Oceňovacie rozdiely z precenenia pri zlúčení, splynutí a rozdelení	0	0	0	0	0
Výsledok hospodárenia minulých rokov	8 192 024	0	0	564 558	8 756 582
Nerozdelený zisk minulých rokov	8 192 024	0	0	564 558	8 756 582
Neuhradená strata minulých rokov	0	0	0	0	0
Výsledok hospodárenia bežného účtovného obdobia	622 542	673 194	57 984	-564 558	673 194
Spolu	8 830 499	673 194	57 984	0	9 445 709



Poznámky Úč PODV 3 - 01

3 4 1 4 0 1 9 1

DIČ 2 0 2 0 4 1 8 7 6 3

Prehľad o pohybe vlastného imania za predchádzajúce účtovné obdobie je uvedený v nasledujúcej tabuľke:

	Stav k 1.1.2022 EUR	Prírastky EUR	Úbytky EUR	Presuny EUR	Stav k 31.12.2022 EUR
Základné imanie	6 639	0	0	0	6 639
Základné imanie	6 639	0			6 639
Zmena základného imania	0	0	0	0	0
Pohľadávky za upísané vlastné imanie	0	0	0	0	0
Emisné ážio	0	0	0	0	0
Ostatné kapitálové fondy	0	0	0	0	0
Zákonné rezervné fondy	9 294	0	0	0	9 294
Zákonný rezervný fond (nedeliteľný fond)	9 294	0	0	0	9 294
Rezervný fond na vlastné akcie a vlastné podiely	0	0	0	0	0
Ostatné fondy zo zisku	0	0	0	0	0
Štatutárne fondy	0	0	0	0	0
Ostatné fondy zo zisku	0			0	0
Oceňovacie rozdiely z precenenia	0	0	0	0	0
Oceňovacie rozdiely z precenenia majetku a záväzkov	0	0	0	0	0
Oceňovacie rozdiely z kapitálových účastín	0	0	0	0	0
Oceňovacie rozdiely z precenenia pri zlúčení, splynutí a rozdelení	0	0	0	0	0
Výsledok hospodárenia minulých rokov	7 858 655	0	0	333 369	8 192 024
Nerozdelený zisk minulých rokov	7 858 655	0	0	333 369	8 192 024
Neuhradená strata minulých rokov	0	0	0	0	0
Výsledok hospodárenia bežného účtovného obdobia	695 369	622 542	-362 000	-333 369	622 542
Spolu	8 569 957	622 542	-362 000	0	8 830 499



Poznámky Úč PODV 3 - 01

3 4 1 4 0 1 9 1

DIČ 2 0 2 0 4 1 8 7 6 3

M. PREHLAD PEŇAŽNÝCH TOKOV K 31. DECEMBRU 2023

	2023	2022
Peňažné toky z prevádzkovej činnosti		
Peňažné toky z prevádzky	1 299 936	-78 236
Zaplatené úroky	-77 096	-17 904
Prijaté úroky	0	0
Zaplatená daň z príjmov	-127 135	-285 649
Vyplatené dividendy	0	-300 000
Peňažné toky pred položkami výnimočného rozsahu alebo	1 095 705	-681 789
Prijímy z položiek výnimočného rozsahu alebo výskytu	0	0
Čisté peňažné toky z prevádzkovej činnosti	1 095 705	-681 789
Peňažné toky z investičnej činnosti		
Nákup dlhodobého majetku	0	0
Prijímy z predaja dlhodobého majetku	0	0
Zmena stavu Cashpoolingu (pohľadávky)	0	395 425
Obstaranie investícií	-1 616 439	-1 085 465
Prijaté dividendy	0	0
Čisté peňažné toky z investičnej činnosti	-1 616 439	-690 040
Peňažné toky z finančnej činnosti		
Prijímy zo zvýšenia základného imania	0	0
Prijímy z príspevkov do kapitálového fondu z príspevkov	0	0
Zmena stavu Cashpoolingu (záväzky)	322 364	1 544 875
Spĺátky dlhodobých záväzkov	0	0
Spĺátky prijatých úverov	0	0
Čisté peňažné toky z finančnej činnosti	322 364	1 544 875
(Úbytok) prírastok peňažných prostriedkov a peňažných ekvivalentov	-198 370	173 046
Peňažné prostriedky a peňažné ekvivalenty na začiatku roka	297 658	124 612
Peňažné prostriedky a peňažné ekvivalenty na konci roka	99 288	297 658



Poznámky Úč PODV 3 - 01

3 4 1 4 0 1 9 1

DIČ 2 0 2 0 4 1 8 7 6 3

Peňažné toky z prevádzky

	2023 EUR	2022 EUR
Čistý zisk (pred odpočítaním úrokových, daňových položiek a položiek výnimočného rozsahu alebo výskytu)	772 308	866 703
Úpravy o nepeňažné operácie:		
Odpisy dlhodobého hmotného a nehmotného majetku	625 599	556 969
Opravná položka k pohľadávkam	0	0
Opravná položka k zásobám	-22 262	83 164
Opravná položka k dlhodobému hmotnému majetku	0	0
Opravná položka k dlhodobému finančnému majetku	0	0
Nerealizované kurzové straty	0	0
Nerealizované kurzové zisky	0	0
Rezervy	-107 058	-297 141
Strata (zisk) z predaja dlhodobého majetku	0	0
Výnosy z dlhodobého finančného majetku	0	0
Rozdiel medzi uznanou hodnotou vkladu a jeho účtovnou hodnotou	0	0
Iné nepeňažné operácie	0	0
Zisk z prevádzky pred zmenou pracovného kapitálu	<u>1 268 587</u>	<u>1 209 695</u>
Zmena pracovného kapitálu:		
Úbytok (prírastok) pohľadávok z obchodného styku a iných pohľadávok (vrátane časového rozlíšenia aktív)	308 971	-465 960
Úbytok (prírastok) zásob	-226 574	-1 127 000
(Úbytok) prírastok záväzkov (vrátane časového rozlíšenia pasív)	-51 048	305 029
Peňažné toky z prevádzky	<u>1 299 936</u>	<u>-78 236</u>

Peňažné prostriedky

Peňažnými prostriedkami (angl. cash) sa rozumie peňažná hotovosť, ekvivalenty peňažnej hotovosti, peňažné prostriedky na bežných účtoch v bankách alebo pobočkách zahraničných bánk, kontokorentný účet a časť zostatku účtu peniaze na ceste, ktorý sa viaže k prevodu medzi bežným účtom a pokladnicou alebo medzi dvoma bankovými účtami.

Peňažné ekvivalenty

Peňažnými ekvivalentmi (angl. cash equivalents) sa rozumie krátkodobý finančný majetok zameniteľný za vopred známu sumu peňažných prostriedkov, pri ktorom nie je riziko výraznej zmeny jeho hodnoty v najbližších troch mesiacoch odo dňa, ku ktorému sa zostavuje účtovná závierka, napríklad termínované vklady na bankových účtoch, ktoré sú uložené najviac na trojmesačnú výpovednú lehotu, likvidné cenné papiere určené na obchodovanie, prioritné akcie obstarané účtovnou jednotkou, ktoré sú splatné do troch mesiacov odo dňa, ku ktorému sa zostavuje účtovná závierka.



VÝROČNÁ SPRÁVA 2023

ANDRITZ KUFFERATH S.R.O.

ANDRITZ

ENGINEERED SUCCESS



Obsah

1. Základné údaje o spoločnosti.....	2
2. Organizačná štruktúra.....	3
3. Ľudské zdroje.....	4
4. Majetková a kapitálová štruktúra spoločnosti.....	7
4.1 Finančná situácia spoločnosti.....	7
4.2 Štruktúra zdrojov financovania spoločnosti.....	10
5. Hospodárenie spoločnosti.....	15
5.1 Hospodárska situácia spoločnosti.....	15
5.2 Náklady spoločnosti.....	17
5.3 Výnosy spoločnosti.....	18
5.4 Daňové zaťaženie spoločnosti	19
5.5 Návrh na rozdelenie zisku po zdanení.....	20
6. Udalosti osobitného významu, ktoré nastali po skončení účtovného obdobia.....	20
7. Vplyv činnosti na životné prostredie.....	20
8. Vývoj spoločnosti.....	21
Súvaha.....	23
Výkaz ziskov a strát.....	24

Prílohy:

Výrok audítora k účtovnej závierke
Účtovná závierka 2023



1. ZÁKLADNÉ ÚDAJE O SPOLOČNOSTI

História spoločnosti Andritz Kufferath s.r.o. sa začala písať v roku 1996. Dňa 21.03.1996 bola založená spoločnosť KUFFERATH SLOVAKIA, s.r.o., so sídlom Ku Bratke 5, 934 05 Levice. Do obchodného registra bola zapísaná dňa 09.05.1996. Spoločnosti bolo pridelené identifikačné číslo (IČO) 34 140 191. Zakladateľom spoločnosti so 100 % - ným podielom na základnom imaní bola spoločnosť Andreas Kufferath, GmbH und Co KG, Düren, Nemecko. V roku 2008 nastala zmena vlastníka. Od 16.09.2008 sa jediným vlastníkom so 100% podielom na základnom imaní spoločnosti KUFFERATH SLOVAKIA, s.r.o., stala firma Andritz AG, so sídlom Stattegger Straße 18, Graz, Rakúsko. So zmenou vlastníka prišlo i k zmene názvu. V júli 2009 sa zmenil názov spoločnosti z KUFFERATH SLOVAKIA, s.r.o. na **Andritz Kufferath s.r.o.**, ktorý je aktuálny aj v súčasnosti. Základné imanie spoločnosti zapísané v obchodnom registri je v hodnote 6 639 €.

Materská spoločnosť Andritz AG je globálnou spoločnosťou s celosvetovou pôsobnosťou. Jej produkty nachádzajú široké uplatnenie v hydroenergetike, v recyklácii obalov, v kovospracujúcom a oceliarskom priemysle, v potravinárskom, hutníckom či papierenskom priemysle. Koncern vyrába tiež zariadenia pre separáciu tuhých látok a kvapalín. Dôležitou oblasťou podnikania sú aj krmivá pre zvieratá a peletovanie biomasy. V neposlednom rade sa koncern Andritz zameriava aj na automatizáciu výrobných procesov cez širokú škálu inovatívnych produktov a služieb. Koncern združuje 280 prevádzok vo viac ako 40 krajinách po celom svete. Zamestnáva 27 400 zamestnancov. Celkové tržby spoločnosti Andritz AG v roku 2023 dosiahli rekordnú úroveň 8 660,0 mil. €.

Hlavnými činnosťami spoločnosti Andritz Kufferath s.r.o., ktoré sú zapísané v obchodnom registri sú: výroba, konštrukcia a vývoj technických tkanín zo syntetických, prírodných a kovových materiálov, výroba jednoduchých výrobkov z kovu, opracovanie kovu jednoduchým spôsobom, vedenie účtovníctva, počítačové služby a služby súvisiace s počítačovým spracovaním údajov.

Najväčšími dodávateľmi spoločnosti sú predovšetkým dodávateľia základného materiálu - drôtu, tkaniny, nerezových tyčí a plechov. Najvýznamnejším dodávateľom drôtu je Engelmann Drahtseilerfabrik GmbH, Hannover (Nemecko). Najväčším dodávateľom nerezových tyčí je spoločnosť Stappert Slovensko, a.s., Nováky (Slovensko). Významnými dodávateľmi nerezových tyčí sú aj spoločnosti Walzwerke Einsal GmbH, Nachrodt/Westfalen (Nemecko) a ThyssenKrupp Materials Slovakia spol. s r. o. (Slovensko). Najväčším a najvýznamnejším dodávateľom plastovej tkaniny je INDUSTRI-TEXTIL JOB AB, Kinna (Švédsko). Medzi významných dodávateľov sa radia aj dodávateľia baliaceho materiálu - Arivan, s.r.o., Krškany (Slovensko), a Strojbal s.r.o., Brehy (Slovensko) a dodávateľia pomocného materiálu - spoločnosti Heart-Alloy GmbH, Friedland (Nemecko), PEDANT Levice, s.r.o., (Slovensko), Hahn und Kolb (náradie), či Deák Elektro, s.r.o. (elektroinštalačný materiál a služby). Spomedzi subdodávateľov výrobných služieb (laserové vypaľovanie, pasivácia) sú najvýznamnejšími spoločnosti Industriemontage, s.r.o., Dolná Seč (Slovensko), Jacquet, s.r.o., Otmarov (Česká Republika), a STROJÍRNY A STAVBY TRINEC, A.S., Trinec (Česká Republika).

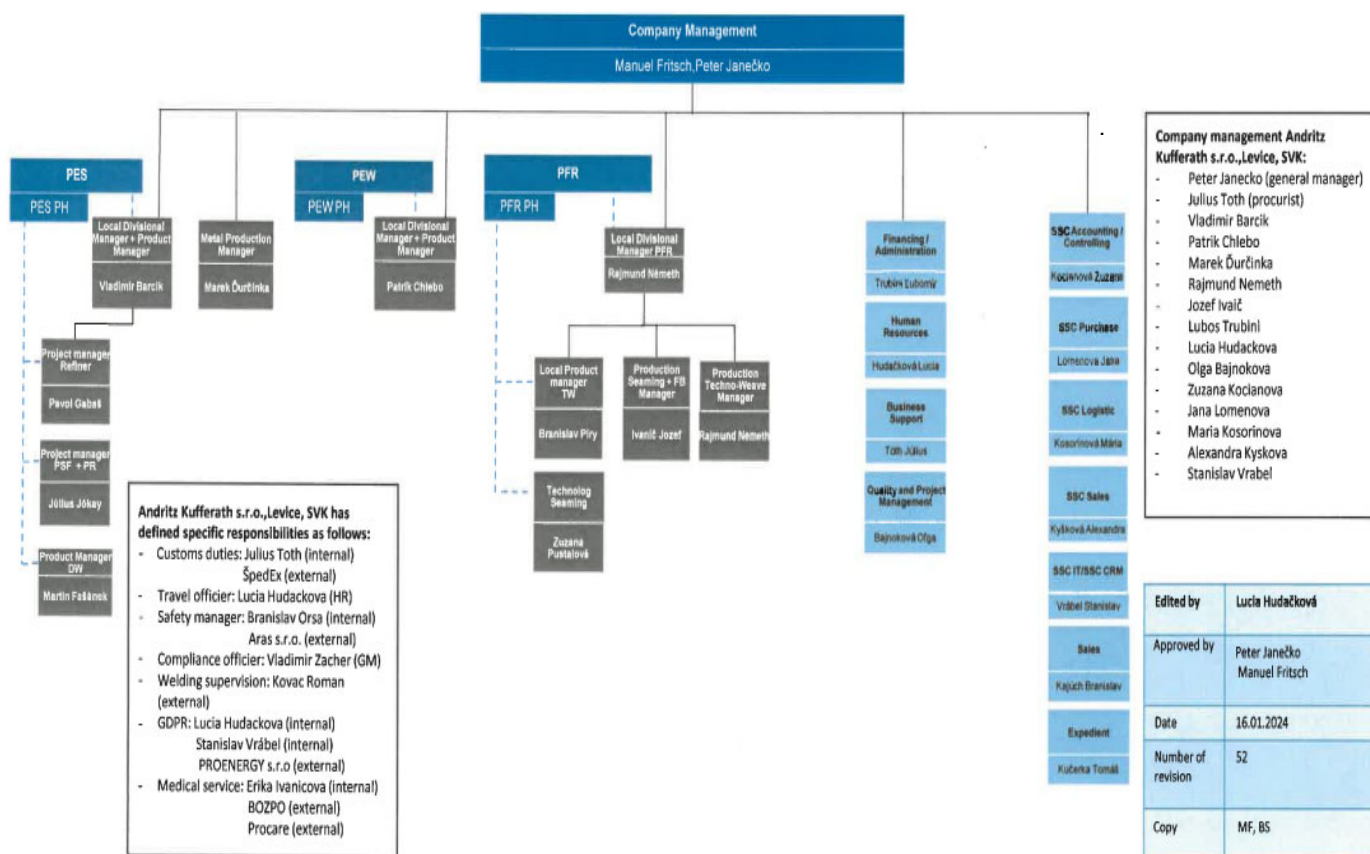
Spoločnosť Andritz Kufferath s.r.o. celý objem svojej produkcie predáva sesterským firmám v rámci koncernu Andritz AG. Hlavnými odberateľmi sú spoločnosti Andritz Fiedler GmbH, Regensburg (Nemecko) a Andritz Kufferath GmbH, Düren (Nemecko). K významným odberateľom patria aj spoločnosti Andritz AG so sídlom v rakúskom Grazi a Andritz Fabrics and Rolls GmbH, Gloggnitz (Rakúsko). Spoločnosť rozvíja spoluprácu aj so sesterskými firmami vo Fínsku (Andritz Oy), Švédsku (Andritz AB) Francúzsku (Andritz SAS), Kanade (Andritz Ltd./Ltee) a Číne (Andritz (China) Ltd.). Spolupracuje tiež so slovenskou firmou Andritz Slovakia s. r. o., Humenné.



Ďalšie činnosti spoločnosti zapísané v obchodnom registri sú: kúpa tovaru za účelom jeho predaja konečnému spotrebiteľovi (maloobchod); kúpa tovaru za účelom jeho predaja iným prevádzkovateľom živnosti (veľkoobchod); sprostredkovateľská činnosť v oblasti obchodu, výroby a služieb; sprostredkovanie kúpy, predaja a prenájmu nehnuteľností; skladovacie služby; činnosť podnikateľských, organizačných a ekonomických poradcov; reklamné a marketingové služby, prieskum trhu a verejnej mienky; administratívne služby; inžinierska činnosť, stavebné cenárstvo, projektovanie a konštruovanie elektrických zariadení. Spoločnosť Andritz Kufferath s.r.o. nemá organizačnú zložku v zahraničí.

Spoločnosť v roku 2023 nenadobudla a ani nevlastní vlastné akcie, dočasné listy obchodné podiely a akcie, ani dočasné listy a obchodné podiely materskej účtovnej jednotky.

2. ORGANIZAČNÁ ŠTRUKTÚRA



Najdôležitejšou zmenou v organizačnej štruktúre spoločnosti v roku 2023 bol nástup nového konateľa spoločnosti k 1.10.2023. Štruktúra divízií a jednotlivých oddelení sa oproti roku 2022 nezmenila. Spoločnosť však plánuje ďalšie rozširovanie výroby a portfólia poskytovaných služieb, ktoré môže viesť k vzniku nových oddelení, výrobných i nevýrobných stredísk či pracovných pozícií. Preto nemožno vylúčiť zmeny v organizačnej štruktúre v roku 2024.

3. ĽUDSKÉ ZDROJE

Spoločnosť evidovala k 31.12.2023 320 zamestnancov, čo predstavuje rovnaký počet ako v roku 2022. Nezmenila sa ani štruktúra počtu mužov a žien. K 31.12.2023 spoločnosť zamestnávala 154 žien a 166 mužov. V percentuálnom vyjadrení to predstavuje 48,13% žien a 51,88% mužov. V roku 2023 spoločnosť využívala zamestnávanie prostredníctvom personálnej agentúry.

Tab. 1: Vekové zloženie zamestnancov

Ukazovateľ	rok 2023	rok 2022
Priemerný vek zamestnancov	41,00	41,00

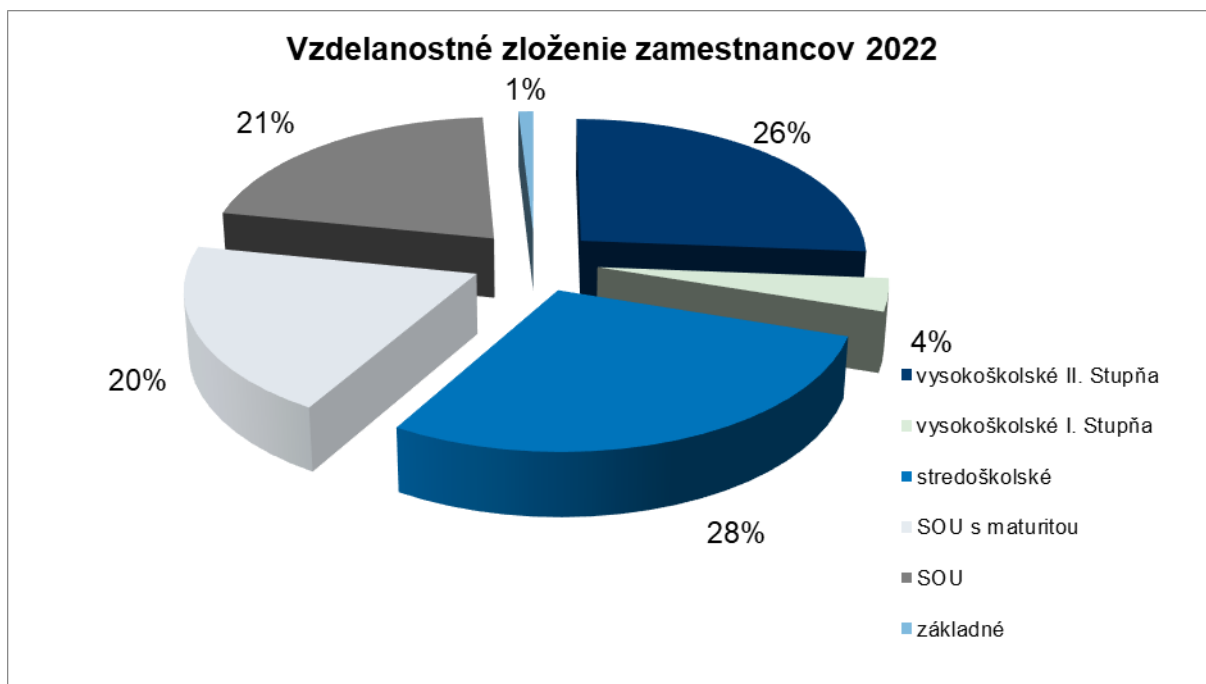
Tab. 2: Vzdelanostné zloženie zamestnancov

Ukazovateľ	rok 2023 počet osôb	rok 2022 počet osôb	rok 2023 % zloženie	rok 2022 % zloženie
vysokoškolské II. stupňa	86	84	26,88%	26,25%
vysokoškolské I. stupňa	14	12	4,38%	3,75%
stredoškolské	94	91	29,38%	28,44%
SOU s maturitou	62	63	19,38%	19,69%
SOU	63	67	19,69%	20,94%
základné	1	3	0,31%	0,94%
Spolu	320	320	100,0%	100,0%

Graf 1:



Graf 2:



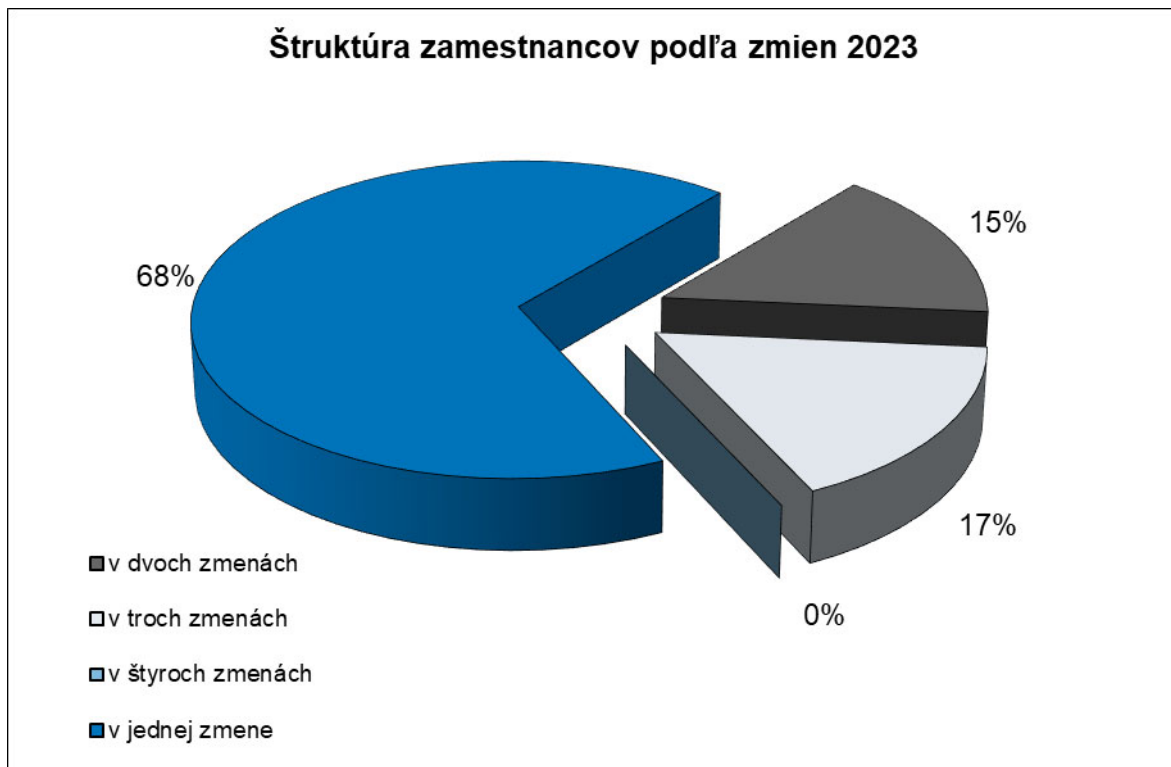
Z porovnania vzdelanostného zloženia zamestnancov v rokoch 2023 a 2022 vyplýva, že vo vzdelanostnom zložení zamestnancov nastali tieto zmeny:

- zvýšil sa počet zamestnancov s vysokoškolským vzdelaním o 4 osoby. Vyjadrené percentami – ide o nárast o 1,25%. Podiel vysokoškolsky vzdelaných zamestnancov v roku 2023 bol 31,25% z celkového počtu zamestnancov.
- znížil sa počet zamestnancov so stredoškolským a stredným odborným vzdelaním o 2 osoby. V percentuálnom vyjadrení ide o pokles o 0,62%. Podiel zamestnancov so stredoškolským vzdelaním a stredným odborným vzdelaním tvoril v roku 2023 spolu 68,44% podiel z celkového počtu zamestnancov.

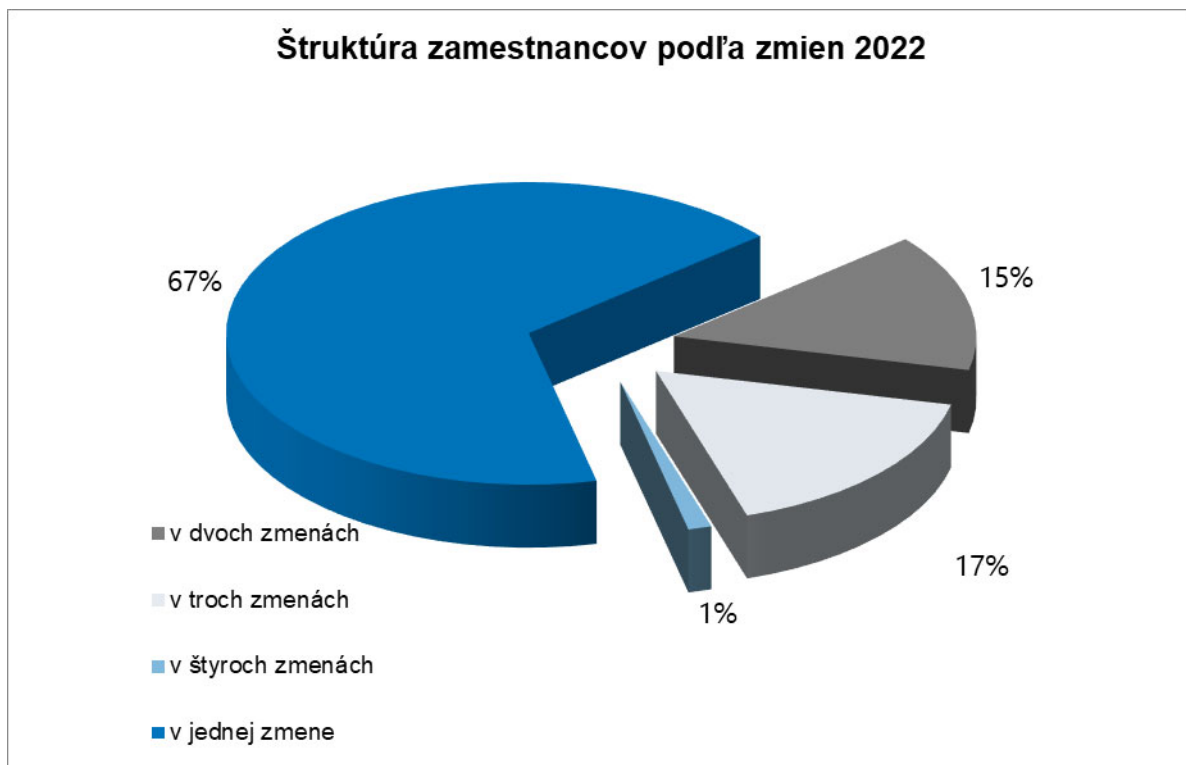
Tab. 3: Štruktúra zamestnancov podľa zmien

Ukazovateľ	rok 2023 počet osôb	rok 2022 počet osôb	rok 2023 % zloženie	rok 2022 % zloženie
počet pracovníkov, ktorí pracujú na zmeny	102	104	31,9%	32,5%
v dvoch zmenách	49	47	15,3%	14,7%
v troch zmenách	53	53	16,6%	16,6%
v štyroch zmenách	0	4	0,00%	1,3%
v jednej zmene	218	216	68,1%	67,5%
Spolu	320	320	100,0%	100,0%

Graf 3:



Graf 4:



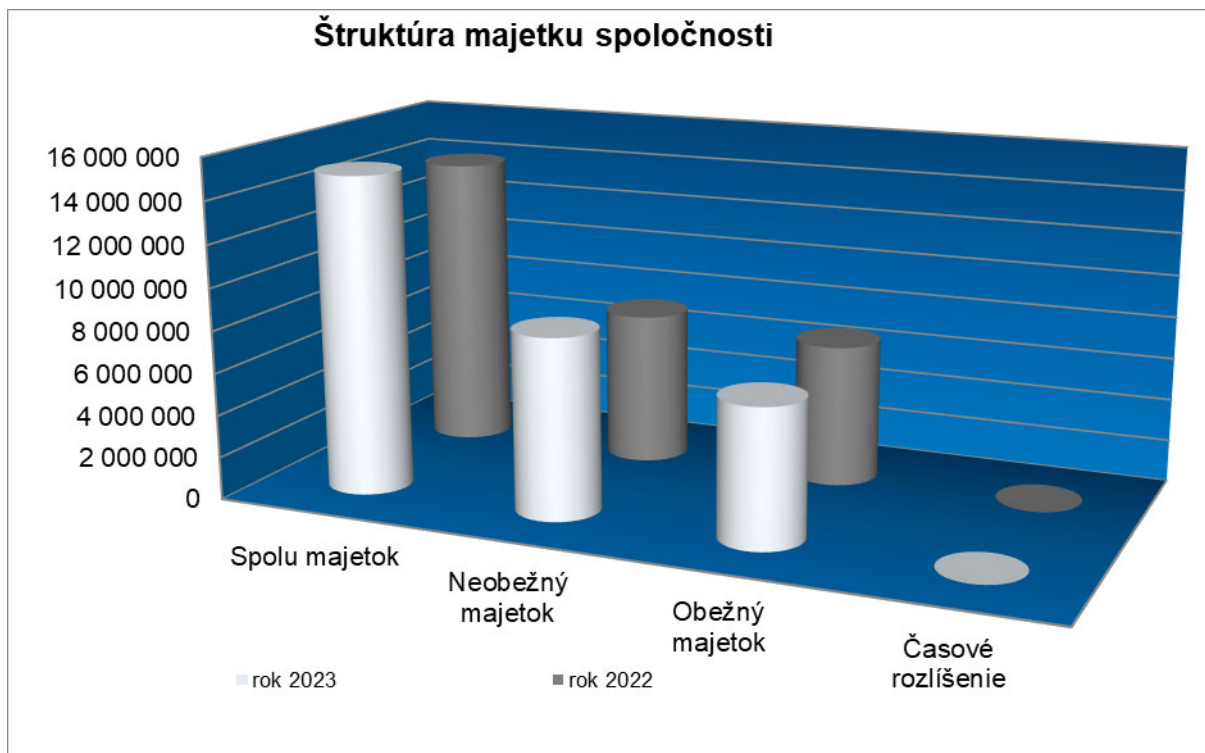
4. MAJETKOVÁ A KAPITÁLOVÁ ŠTRUKTÚRA SPOLOČNOSTI

4.1 Finančná situácia spoločnosti

Tab. 4: Štruktúra majetku spoločnosti (v €)

Názov majetku	rok 2023	rok 2022	rozdiel	% podiel rok 2023	% podiel rok 2022	index rastu 2023/2022	Zvýš./ Zníž. %
Spolu majetok	15 024 850	13 933 039	1 091 811	100,00	100,00	1,078	7,84%
Neobežný majetok	8 522 216	7 215 059	1 307 157	56,72	51,78	1,181	18,12%
Obežný majetok	6 500 424	6 698 871	-198 447	43,27	48,08	0,970	-2,96%
Časové rozlíšenie	2 210	19 109	-16 899	0,01	0,14	0,116	-88,43%

Graf č. 5:



V štruktúre majetku spoločnosti Andritz Kufferath s.r.o. nastali v roku 2023 nasledovné zmeny:

- zvýšenie podielu neobežného majetku na celkovom majetku oproti roku 2022 o 4,94%
- zníženie podielu obežného majetku na celkovom majetku oproti roku 2022 o 4,81%

Spoločnosť v roku 2023 vykázala celkovú výšku majetku v hodnote 15 024 850 €. **Celková hodnota majetku** spoločnosti v roku 2023 sa oproti roku 2022 zvýšila o 1 091 811 € t.j. o 7,84%.

Na celkovej hodnote majetku spoločnosti mal najvyšší podiel neobežný majetok v hodnote 8 522 216 € t. j. 56,72%. V štruktúre neobežného majetku majú najväčšie zastúpenie prevádzkové stavby v zostatkovej hodnote 4 114 944 €, t. j. 48,28%. Nasledujú stroje, prístroje a zariadenia v zostatkovej hodnote 2 083 057 €, t.j. 24,44% a pozemky v účtovnej hodnote 752 016 €, t.j. 8,82%.

Neobežný majetok spoločnosti sa zvýšil oproti roku 2022 o 1 307 157 €, t.j. o 18,12%. Na zvýšenie zostatkovej hodnoty neobežného majetku vplývalo obstaranie nového majetku v hodnote 1 932 000 €, pričom hodnota strojov a zariadení sa neznížila. Odpisy majetku spoločnosti predstavovali 625 599 €.

Obežný majetok spoločnosti k 31.12.2023 mal celkovú hodnotu 6 500 424 €. Na celkovom majetku spoločnosti to predstavuje podiel 43,26%. Oproti roku 2022 sa hodnota obežného majetku spoločnosti znížila o 198 447 €, t. j. o 2,96%. Štruktúra obežného majetku bola nasledovná :

Zásoby – v roku 2023 sa zvýšili o 248 836 € t.j. o 6,45%, z toho:

- materiál sa zvýšil o 72 560 € t. j. o 3,35%
- nedokončená výroba sa zvýšila o 242 268 € t.j. o 16,99%

Graf č. 6



Krátkodobé pohľadávky sa znížili o 248 913 €, t. j. o 9,78% z toho:

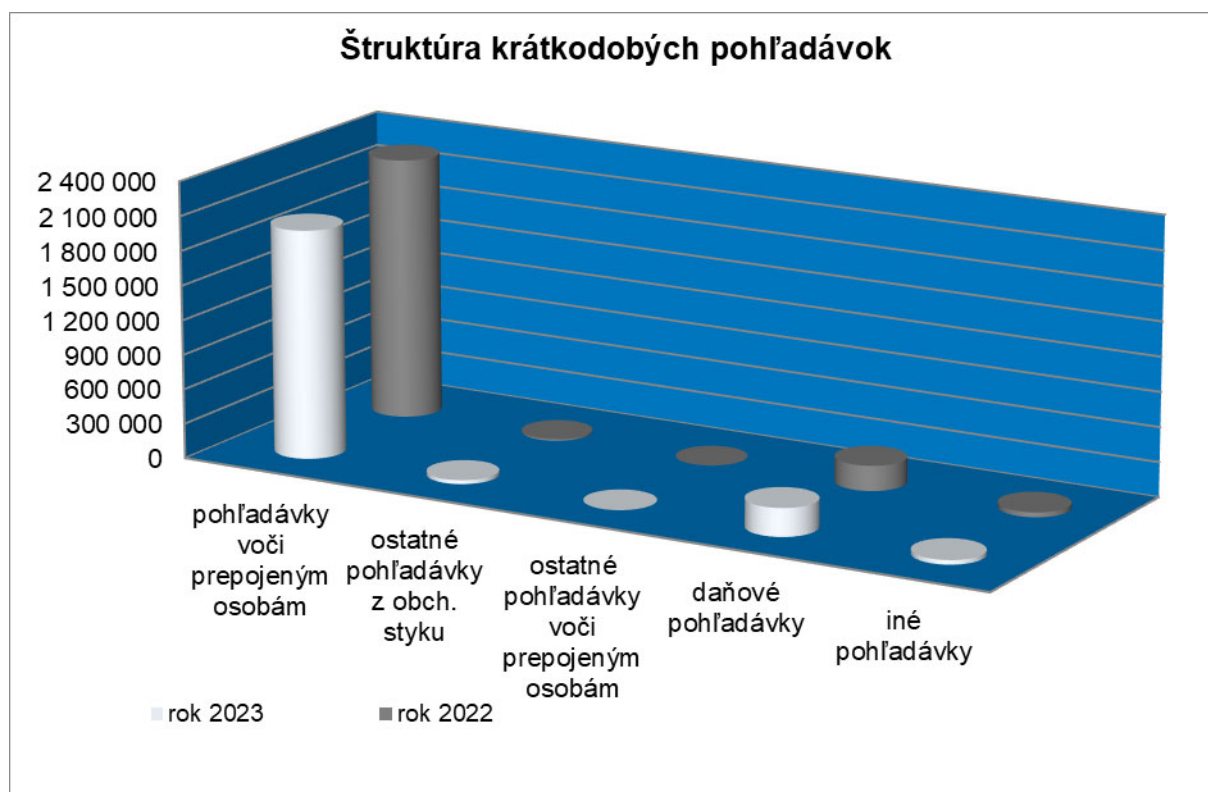
- pohľadávky z obchodného styku voči podnikom v skupine sa znížili o 292 714 €, t.j. o 12,87%
- daňové pohľadávky sa zvýšili o 26 520 €, t. j. o 12,21%
- ostatné pohľadávky z obchodného styku sa zvýšili o 20 231 €, v percentuálnom vyjadrení o 149,24%

Stav peňazí na účtoch spoločnosti sa znížil o 198 370 €.

Stav peňazí na bankovom účte k 31.12.2023 bol 99 288 €, čo bolo o 198 370 € menej ako v roku 2022.

Spoločnosť využíva tzv. vnútroskupinové financovanie, prostredníctvom ktorého má k dispozícii finančné prostriedky za úhrady svojich pohľadávok v rámci skupiny na vnútornom účte bez nutnosti ich okamžitého prevodu na svoj bankový účet. Vnútorňý účet zároveň poskytuje spoločnosti možnosť uhrádzať svoje záväzky v rámci skupiny.

Graf č. 7



4.2 Štruktúra zdrojov financovania spoločnosti (údaje sú v €)

Tab. 5: Zdroje financovania spoločnosti (v €)

Ukazovateľ	rok 2023	rok 2022	rozdiel	% podiel rok 2023	% podiel rok 2022	index rastu 2023/2022
Spolu vlastné imanie a záväzky	15 024 850	13 933 039	1 091 811	100,00	100,00	1,078
Vlastné imanie	9 444 693	8 829 483	615 210	62,86	63,37	1,070
Záväzky	5 580 157	5 103 556	476 601	37,14	36,63	1,093
Časové rozlíšenie	0	0	0	0,00	0,00	0,000

Graf č. 8



Spoločnosť Andritz Kufferath s.r.o. zaznamenala v roku 2023 zvýšenie vlastného imania o 615 210 €.

Na základe zápisu zo zasadnutia valného zhromaždenia bol hospodársky výsledok za rok 2022, t.j. zisk vo výške 622 542 €, rozdelený nasledovne:

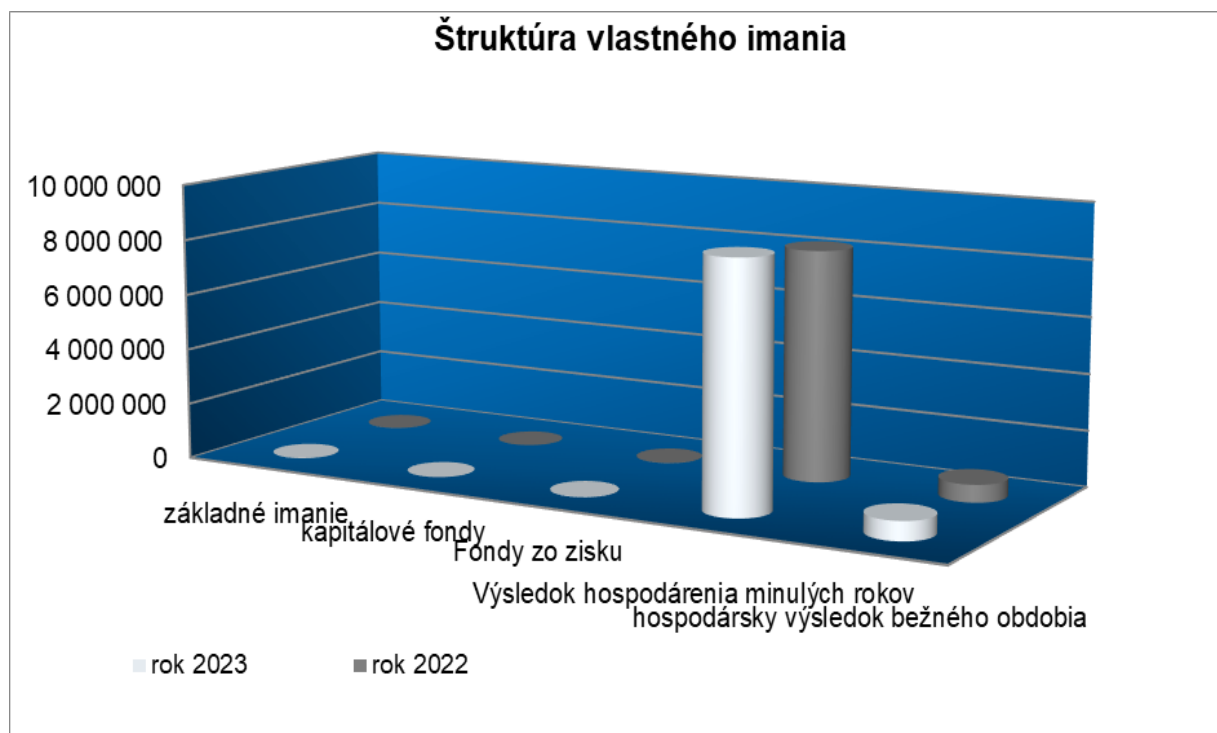
- časť zisku vo výške 56 000 € sa odvieďa do sociálneho fondu spoločnosti
- zvyšná časť zisku vo výške 566 542 € sa ponechala na účte nerozdeleného zisku z predchádzajúcich období.

Základné imanie sa nezvyšovalo. Nevytvárali sa ani žiadne kapitálové fondy. Fondy zo zisku zostali takisto bez zmeny.

Tab. 6: Štruktúra vlastného imania (v €)

Ukazovateľ	rok 2023	rok 2022	rozdiel v €	% podiel rok 2023	% podiel rok 2022	index rastu 2023/2022
Základné imanie	6 639	6 639	0,00	0,07	0,08	1,00
Kapitálové fondy	0	0	0,00	0,00	0,00	0,00
Fondy zo zisku	9 294	9 294	0,00	0,10	0,11	1,00
Výsledok hospodárenia minulých rokov	8 755 566	8 191 008	564 558	92,70	92,77	1,07
Hospodársky výsledok bežného obdobia	673 194	622 542	50 652	7,13	7,05	1,08
Vlastné imanie	9 444 693	8 829 483	615 210	100,00	100,00	1,07

Graf č. 9





Závazky spoločnosti za rok 2023 dosiahli celkovú hodnotu 5 580 157 € a ich štruktúra bola nasledovná:

Tab. 7: Závazky spoločnosti (v €)

Ukazovateľ	rok 2023	rok 2022	absolútny rozdiel v €	index rastu 2023/2022
Rezervy	456 118	563 176	-107 058	0,81
Dlhodobé záväzky	694 160	690 377	3 783	1,01
záväzky v rámci konsolidovaného celku	0	0	0	0
záväzky zo sociálneho fondu	110 917	111 437	-520	1,00
odložený daňový záväzok	583 243	578 940	4 303	1,01
Ostatné dlhodobé záväzky	0	0	0	0,00
Krátkodobé záväzky	4 429 879	3 850 003	579 876	1,15
záväzky z obchodného styku	1 499 707	1 280 184	219 523	1,17
záväzky v rámci konsolidovaného celku	234 152	278 660	-44 508	0,84
záväzky voči zamestnancom	427 511	381 824	45 687	1,12
záväzky zo sociálneho zabezpečenia	307 151	284 663	22 488	1,08
daňové záväzky	79 512	67 125	12 387	1,18
ostatné záväzky voči prepojeným ÚJ	1 867 239	1 544 875	322 364	1,21
ostatné záväzky	14 607	12 672	1 935	1,15
Záväzky celkom	5 580 157	5 103 556	476 601	1,09

Celkové záväzky spoločnosti sa v roku 2023 oproti roku 2022 zvýšili o 476 601 €, t. j. o 9,34%.

Dlhodobé záväzky spoločnosti sa zvýšili o 3 783 €. Ich štruktúra je nasledovná:

- záväzky voči zamestnancom zo sociálneho fondu sa znížili o 520 €,
- odložený daňový záväzok sa zvýšil o 4 303 €, a to z rozdielu účtovných a daňových zostatkových cien dlhodobého majetku spoločnosti.

Graf č. 10



Krátkodobé rezervy tvorila spoločnosť Andritz Kufferath vo výške 456 118 €. V porovnaní s rokom 2022 to bolo o 107 058 € menej. Na výške krátkodobých rezerv sa najvýraznejšie podieľali:

- rezervy na odmeny, dochádzkový bonus a nevyčerpané dovolenky vo výške 232 600 €
- rezervy na overenie účtovnej závierky a zostavenie daňového priznania vo výške 20 000 €.

Krátkodobé záväzky k 31.12.2023 spoločnosť evidovala v hodnote 4 429 879 €. Oproti roku 2022 to znamená zvýšenie o 579 876 €. Ich štruktúra je nasledovná:

- záväzky z obchodného styku voči externým dodávateľom - k 31.12.2023 sa v porovnaní s predchádzajúcim rokom zvýšili o 219 523 €. Najvyššie položky krátkodobých záväzkov boli voči dodávateľovi plechov 110 930 € (NEREZOVÉ MATERIÁLY, s.r.o.), voči dodávateľovi drôtu vo výške 86 816 € (Engelmann Drahtseilfabrik GmbH), voči dodávateľom tkaniny vo výške 45 121 € (INDUSTRI-TEXTIL JOB AB) a 66 154 € (SHIJIAZHANG GEYE TRADING CO., LTD), voči dodávateľovi nerezových tyčí 77 973 € (Stappert Slovensko a.s.), voči dodávateľovi energií 44 679 € (Slovenský plynárenský priemysel, a.s.) a voči investičným dodávateľom 44 994 € (DEÁK elektro, s.r.o.) a 306 991 € (AGE Slovensko, s.r.o.).
- záväzky z obchodného styku voči podnikom v skupine v rámci konsolidovaného celku - v roku 2023 sa znížili o 44 508 €. Voči spoločnosti Andritz AG spoločnosť evidovala k 31.12.2023 záväzok vo výške 158 268 €, z toho za IT služby 125 108 € a za poistenie v hodnote 25 831 €. Tieto záväzky boli uhradené v lehote splatnosti. Záväzky voči podnikom v skupine k 31.12.2022 spoločnosť evidovala vo výške

278 660 €, z toho najvýznamnejšia položka voči spoločnosti ANDRITZ AG za IT služby bola vo výške 92 664 €.

- Daňový záväzok spoločnosti bol k 31.12.2023 oproti roku 2022 vyšší o 12 387 €. K 31.12.2023 spoločnosť evidovala daňový záväzok vo výške 79 512 €, z čoho záväzok na daň zo závislej činnosti fyzických osôb bol v sume 77 112 €.
- Záväzky voči zamestnancom sa zvýšili o 45 687 € a záväzky zo sociálneho poistenia sa zvýšili o 22 488 €, čo súvisí s nárastom miezd.
- Ostatné záväzky voči prepojeným účtovným jednotkám sa zvýšili o 322 364 €.

Spoločnosť si svoje krátkodobé záväzky si v priebehu roku 2023 plnila riadne a včas.

Graf č. 11





5. HOSPODÁRENIE SPOLOČNOSTI

5.1 Hospodárska situácia spoločnosti

Spoločnosť uzavrela rok 2023 s hospodárskym výsledkom - ziskom po zdanení vo výške 673 194 €.

Napriek miernemu 4% poklesu prijatých objednávok v roku 2023 sa tržby spoločnosti (tržby z predaja výrobkov a výrobných služieb) oproti roku 2022 zvýšili. Plánovaný predaj bol na úrovni 15 399 000 € a predaj v roku 2023 dosiahol sumu 14 508 837 €. V porovnaní s rokom 2022 je to viac o 483 355 € (3,45%). Tržby spoločnosti podľa jednotlivých divízií sa medziročne zvýšili a to vo všetkých divíziách. Navyšší nárast v absolútnom vyjadrení predstavovali tržby divízie PEW, o 406 087 € (8,23%), tržby divízie PFR sa zvýšili o 46 761 € (0,72%) a tržby divízie PES sa zvýšili o 30 507 € (1,16%).

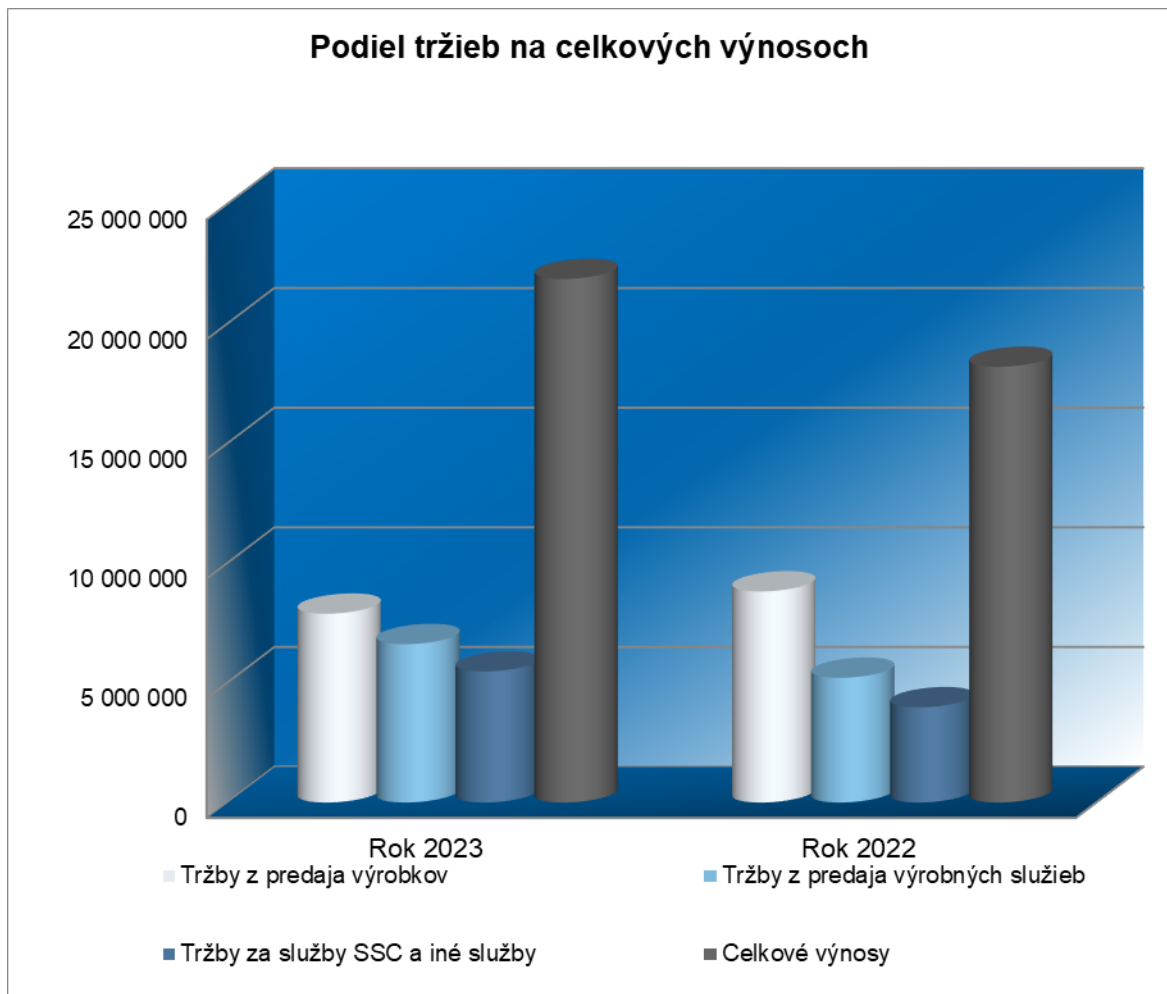
K pozitívnemu hospodárskemu výsledku v roku 2023 svojou činnosťou prispeli aj tzv. SSC strediská (Shared Service Center – centrum zdieľaných služieb). Tržby SSC stredísk za rok 2023 vzrástli na 5 474 071 €, čo predstavuje medziročné zvýšenie o 1 496 927 € (37,64%). SSC tržby tak pokračovali v kontinuálnom raste, keďže zaznamenali medziročný nárast aj v roku 2022 (24,86%). Tento trend potvrdzuje vysokú kvalitu poskytovaných zdieľaných služieb, čo je hlavným dôvodom kontinuálneho rozširovania SSC stredísk.

V štruktúre výnosov naďalej dominujú tržby za výrobky. Tržby za výrobky v roku 2023 dosiahli podiel 38,65% z obratu, kým tržby za výrobné služby 32,45%. V roku 2022 predstavovali tržby za výrobky 48,45% a tržby za výrobné služby 28,61% podiel z obratu. Podiel tržieb za služby SSC na celkovom obrate sa zvýšil v roku 2023 na 26,82%, čo je oproti roku 2022 viac o 4,97%.

Z nákladových položiek materiálové náklady medziročne klesli o 1,80%. Náklady na ostané služby vzrástli o 42,40%. Náklady na opravy a údržbu narástli o 48,80%. Rastúci trend mali aj osobné náklady, ktoré oproti roku 2022 narástli o 1 188 933 €, t.j. o 12,88%. Nárast zaznamenali aj odpisy, ktoré vzrástli o 12,30%.

I keď spoločnosť zaznamenala v roku 2023 pokles prijatých objednávok, tržby mierne rástli. No manažment spoločnosti naďalej dával zvýšený dôraz na efektívne využívanie materiálu a energií ako aj na zvyšovanie efektívnosti výrobného procesu predovšetkým zvyšovaním produktivity práce, skracovaním výrobných časov a dodacích termínov. Úsporné opatrenia a opatrenia na zvyšovanie efektivity sa výraznou mierou podpísali na pozitívnom hospodárskom výsledku v roku 2023.

Graf č. 12



Celkové výnosy spoločnosti za rok 2023
 Celkové náklady spoločnosti za rok 2023

20 407 751 €
 19 635 422 €

Hospodársky výsledok pred zdanením – zisk

772 329 €

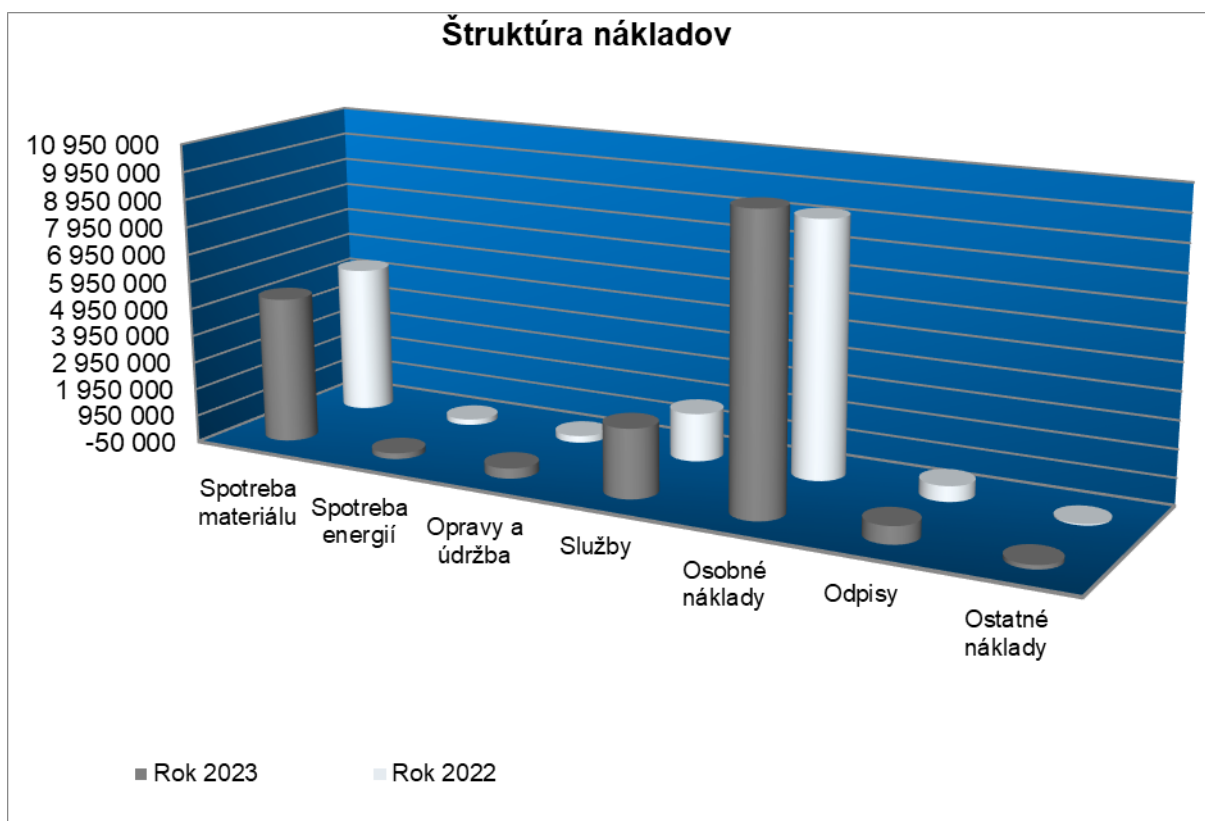
5.2 Náklady spoločnosti

Štruktúra celkových nákladov spoločnosti v najväčších nákladových položkách za rok 2023 je nasledovná:

Tab. 8: Prehľad nákladov spoločnosti (v €)

Ukazovateľ	rok 2023	rok 2022	absolútny rozdiel	index rastu
Spotreba materiálu	5 293 465	5 392 407	-98 942	0,982
Spotreba energií	211 683	207 798	3 885	1,019
Opravy a údržba	368 561	247 617	120 944	1,488
Ostatné služby	2 487 134	1 746 143	740 991	1,424
Osobné náklady	10 418 226	9 229 293	1 188 933	1,129
Odpisy	625 599	556 969	68 630	1,123
Ostatné náklady	147 954	-65 757	213 711	-2,250
Spolu	19 552 622	17 314 470	2 238 152	1,129

Graf č. 13



Najvýznamnejšími položkami nákladov v roku 2023 boli:

- osobné náklady vo výške 10 418 226 €, oproti roku 2022 to je nárast o 1 188 933 €, t. j. o 12,88%.



- spotreba materiálu a energií vo výške 5 505 148 €, z toho:
 - spotreba základného materiálu 2 182 720 € (1 482 576 € nerezové tyče, 700 144 € drôt, plastová tkanina, kovová tkanina). V porovnaní s rokom 2022 je to o 229 028 € menej. Pokles materiálových nákladov súvisí s poklesom prijatých objednávok v roku 2023.
 - spotreba energií 211 683 €, čo je oproti roku 2022 viac o 3 885 € (1,02%).
 - spotreba náhradných dielov 161 967 €, t.j. o 22 747 € menej ako v roku 2022.

- služby vo výške 2 487 134 €, z toho:
 - náklady na opravy a udržiavanie vo výške 368 561 €, oproti roku 2022 boli vyššie o 120 944 €, t. j. o 48,84 %
 - prepravné náklady vo výške 283 048 € sa zvýšili o 1 362 €, t.j. o 0,48%
 - služby v rámci skupiny vo výške 709 211 € sa zvýšili o 269 108 €, t.j. o 61,15%
 - náklady na cestovné vo výške 140 580 € sa zvýšili o 40 621 € t.j. o 40,64%
 - náklady na zvracie služby vo výške 123 893 € sa znížili o 99 808 €, t.j. o 44,62%

Spoločnosť nemá náklady na výskum a vývoj, pretože výskum a vývoj sa realizuje v sesterských firmách a v materskej spoločnosti.

5.3 Výnosy spoločnosti

Tab. 9: Prehľad výnosov spoločnosti (v €)

Ukazovateľ	Rok 2023	Rok 2022	Absolútny rozdiel	Index rastu
Tržby z predaja výrobkov	7 886 438	8 817 778	-931 340	0,894
Tržby z predaja služieb	12 096 470	9 184 849	2 911 621	1,317
Zmena stavu vnútroorganizačných zásob	233 733	15 691	218 042	14,896
Aktivácia	14 637	1 434	13 203	10,207
Tržby z predaja DM a zásob	0	567	-567	0,000
Ostatné výnosy	176 087	180 573	-4 486	0,975
Celkové výnosy	20 407 365	18 200 892	2 206 473	1,121

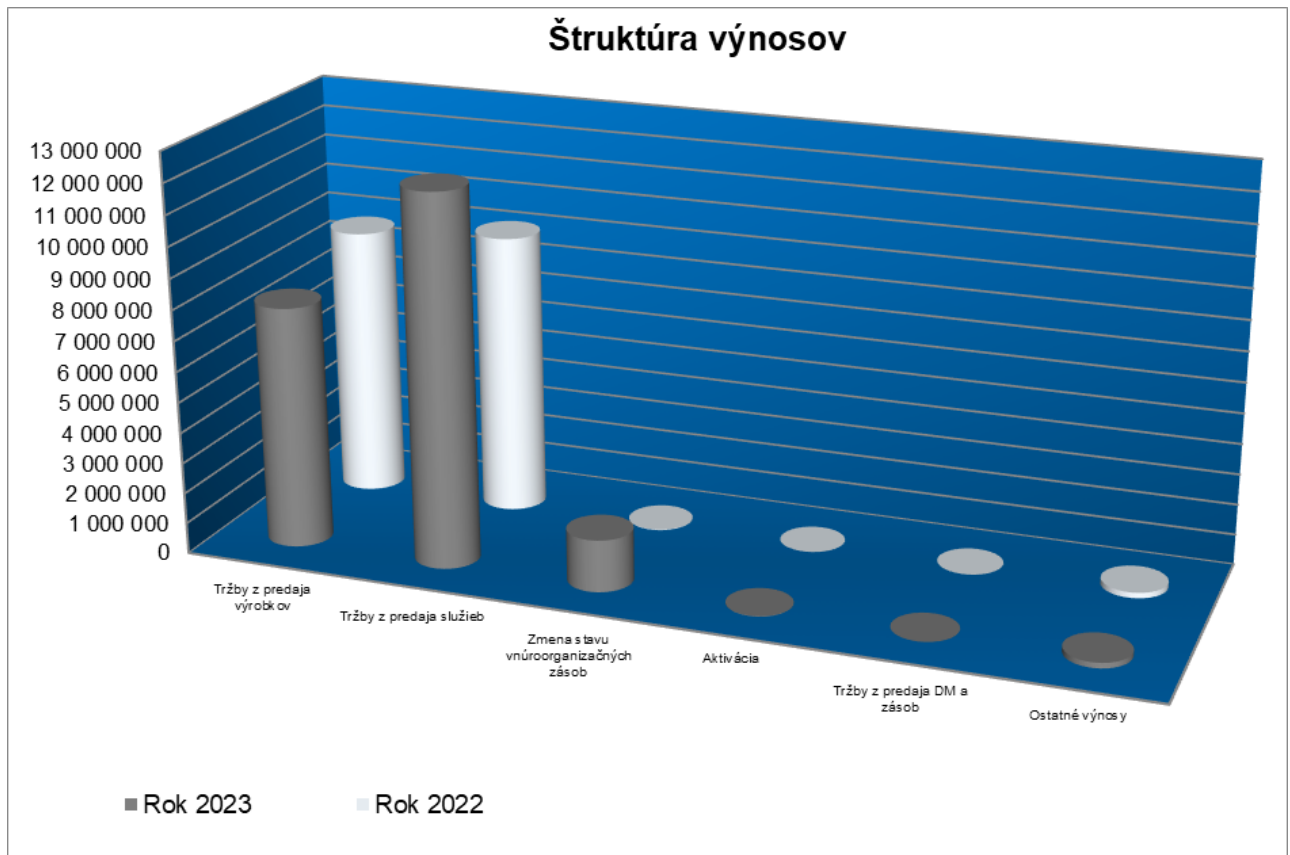
Spoločnosť Andritz Kufferath s.r.o. v roku 2023 dosiahla tržby:

- z predaja vlastných výrobkov v hodnote 7 886 438 €
- z predaja služieb v hodnote 12 096 470 €

Vývoj tržieb (tržby za výrobky a výrobné služby a SSC služby) v roku 2023 bol pozitívny. V porovnaní s rokom 2022 boli tržby vyššie o 1 980 281 €, t.j. nárast o 11,00%.

Hlavným teritóriom predaja výrobkov a služieb bola Spolková republika Nemecko, kde objem predaja dosiahol hodnotu 13 097 086 € (65,60%). Druhým najvýznamnejším vývozným teritóriom bolo Rakúsko s objemom predaja 5 422 245 € (27,16%).

Graf č. 14



5.4 Daňové zaťaženie spoločnosti

Tab. 10: Daň z príjmov (v €)

Ukazovateľ	jednotka ukazovateľa	Rok 2023	Rok 2022	absolútny rozdiel
HV pred zdanením	€	772 308	866 703	-94 395
Základ dane	€	456 883	694 937	-238 054
Sadzba dane	%	21	21	0
Daň z príjmov - splatná	€	94 811	145 937	-51 126
Daň z príjmov - odložená	€	4 303	98 224	-93 921
HV po zdanení	€	673 194	622 542	50 652

Spoločnosť Andritz Kufferath s.r.o., Levice, si v roku 2023 splnila všetky daňové a odvodové povinnosti riadne a včas.



V roku 2023 vznikol spoločnosti odložený daňový záväzok, a to z dôvodu rozdielu medzi zostatkovou hodnotou dlhodobého nehmotného a hmotného majetku a jeho daňovou základňou. Celková hodnota odloženej dane z príjmov sa v roku 2023 znížila o 93 921 €.

5.5 Návrh na rozdelenie zisku po zdanení

Vedenie spoločnosti Andritz Kufferath s.r.o. navrhuje hospodársky výsledok – zisk po zdanení vo výške 673 194 € rozdeliť nasledovne:

- Na účet nerozdeleného zisku z predchádzajúcich období 613 194 €
- Prídel do sociálneho fondu 60 000 €.

6. UDALOSTI OSOBITÉHO VÝZNAMU, KTORÉ NASTALI PO SKONČENÍ ÚČTOVNÉHO OBDOBIA

Po dni, ku ktorému sa zostavuje účtovná závierka do dňa zostavenia účtovnej závierky účtovná jednotka zistila, že pri výpočte dane z príjmov PO do výnosov nebola zahrnutá suma 5 400,38 EUR. Následkom čoho vznikol rozdiel v daňovej povinnosti o 1 134,08 EUR. Táto suma bude zaúčtovaná v roku 2024.

7. VPLYV ČINNOSTI SPOLOČNOSTI NA ŽIVOTNÉ PROSTREDIE

Súčasnú globálnu klimatickú zmenu nútia svetových lídrov k sprísňovaniu legislatívy týkajúcej sa ochrany životného prostredia. Najväčšou spoločnou výzvou je zastavenie či aspoň spomalenie tempa globálneho otepľovania. Spoločnosti sú nútené hľadať také výrobné procesy, ktoré minimalizujú negatívny vplyv na životné prostredie.

Prioritou spoločnosti Andritz Kufferath s.r.o. je výroba s čo najnižšími negatívnymi dopadmi na životné prostredie. Tento záväzok je o to významnejší, keďže pri výrobnej činnosti spoločnosti vzniká nebezpečný odpad. Pre bezpečnú likvidáciu nebezpečného odpadu má spoločnosť uzatvorenú zmluvu so spoločnosťou Waste Transport. Za účelom odvozu a likvidácie komunálneho a iného výrobného odpadu spoločnosť spolupracuje s odberateľmi Viale a Brandtner.

Vo výrobe je zavedený systém dôsledného triedenia odpadov na každom pracovisku. Triedenie odpadu je zavedené i v nevýrobných priestoroch. Od roku 2021 je v spoločnosti zavedené aj triedenie biologicky rozložiteľného odpadu.

Oleje a zvyšky ropných látok sa zachytávajú v čističkách odpadových vôd. Do kanalizácie sa vypúšťajú odpadové vody, ktoré už nepredstavujú nebezpečnú záťaž pre životné prostredie. Spoločnosť taktiež využíva odsávacie zariadenia na odsávanie prachu a nečistôt, ktoré vznikajú pri opracovaní výrobkov.

Na účely vykurovania výrobných hál i kancelárskych priestorov slúžia spoločnosti 3 vlastné kotolne. Na základe týchto zdrojov znečistenia ovzdušia je spoločnosť zaradená do kategórie „stredný znečisťovateľ ovzdušia“.

Spoločnosť Andritz Kufferath s.r.o. dôsledne dodržiava všetky zákony a predpisy týkajúce sa ochrany životného prostredia. Pritom využíva služby poradenskej spoločnosti EKOLIO, s. r. o., ktorá je nápomocná i pri zhodnocovaní odpadu. V spoločnosti sa neustále sledujú, vyhodnocujú a zlepšujú činnosti zamerané na minimalizovanie negatívnych vplyvov



na životné prostredie. Spoločnosť v spolupráci s poradenskou spoločnosťou Eko-online, s.r.o. aktívne pracuje na požiadavkách potrebných k zavedeniu normy ISO 14001. Cieľom je zavedenie tejto normy v roku 2024.

8. VÝVOJ SPOLOČNOSTI

Pre stabilitu a napredovanie každej výrobnéj, ale i nevýrobnéj spoločnosti je kľúčový dlhodobý pozitívny trend v počte prijatých objednávok. Objem prichádzajúcich objednávok v roku 2023 bol mierne nižší ako v roku 2022 a nedosiahol plánované hodnoty.

Prijaté objednávky spoločnosti boli oproti plánu na rok 2023 nižšie o 1 547 000 €. Celkové prijaté objednávky za rok 2023 dosiahli hodnotu 13 852 321 €. V porovnaní s rokom 2022 to znamená pokles o 620 019 € (-4,28%). Objednávky divízie PES sa zvýšili medziročne o 40 513 € (1,61%). No objednávky divízie PFR sa znížili o 330 117 € (-4,95%) a objednávky divízie PEW, poklesli o 330 415 € (-6,25%).

Celkové výnosy spoločnosti dosiahli hodnotu 20 407 365 €. V porovnaní s rokom 2022 je to nárast o 2 206 473 €, t.j. 12,10 %. K celkovému nárastu tržieb prispeli tiež tržby za služby tzv. zdieľaných centier služieb SSC (Shared Service Center), ktoré sa zvýšili o 37,64%. Ich podiel na celkových výnosoch spoločnosti sa zvýšil z 21,85% z roku 2022 na 26,82% v roku 2023, t. j. nárast o 4,97%. Rozhodujúci vplyv na rast celkových tržieb mali rastúce tržby za výrobky a výrobné služby.

Pod pozitívny hospodársky výsledok sa okrem nárastu prichádzajúcich objednávok podpísali aj úsporné opatreniach na strane nákladov. Dôležitá úloha zohrala aj diverzifikácia výroby, ktorá sa ďalším rozširovaním kovovej výroby v roku 2023 ešte zvýšila. Spoločnosť je tak menej zraniteľná v prípade výpadku objednávok v jednom trhovom segmente.

Vedenie spoločnosti však aj naďalej kladie dôraz na maximalizovanie efektívnosti vynaložených nákladov, zvyšovanie produktivity a efektivity práce a zlepšovanie kvality. Dôležitým a trvalým cieľom spoločnosti zostáva tiež skracovanie výrobného procesu, čo prispieva k lepšiemu uspokojeniu potrieb zákazníka. V náročnom konkurenčnom prostredí stále poznačenom nie len nedávnou pandémiou Koronavírusu, ale aj vojenským konfliktom na Ukrajine a následnými sankciami, je rýchla a včasná dodávka často rozhodujúcim faktorom úspechu. Spolu s vysokou kvalitou produktov a poskytovaných služieb je kľúčom pre udržanie zákazníkov, ako aj pre získanie nových zákazníkov.

Vysokú úroveň týchto kľúčových faktorov je možné dosiahnuť len neustálou modernizáciou strojov a výrobných zariadení a inováciou výrobných postupov. Spoločnosť pokračovala v modernizácii strojov a zariadení v zmysle schváleného investičného plánu aj v roku 2023. Schválený investičný rozpočet pre rok 2023 v hodnote 1 221 000 € bol v priebehu roka 2023 navýšený o 80 000 €. Celkový objem investícií v roku 2023 dosiahol sumu 1 937 298 €. V tejto sume sú okrem investícií pre rok 2023 zahrnuté aj dobiehajúce investície z rozpočtov pre rok 2021 a 2022, ktoré sa realizovali až v roku 2023. Na nákup strojov a zariadení potrebných k rozšíreniu či modernizácii výroby bolo vynaložených 1 601 236 €, na investície do správy budov a zariadení smerovalo 256 874 € a na IT investície boli použité prostriedky vo výške 79 188 €.

V roku 2024 spoločnosť plánuje ďalšie rozširovanie výroby zavedením výroby nových produktov či transferom výroby zo zahraničia. Zámerom spoločnosti je tiež pokračovať v modernizácii strojov a zariadení. Investičný plán pre rok 2024 počíta so sumou 2 187 000€.



Na zvýšenie výrobných kapacít je vyčlenených 1 185 000 €. Investície zamerané na úsporu nákladov a využitie zelenej energie sú plánované v sume 620 000 €. Na modernizáciu existujúcich výrobných zariadení je plánovaných 152 000 €. Do správy budov a zariadení plánuje spoločnosť investovať 180 000 € a investície v oblasti IT sú naplánované v sume 50 000 €.

Spoločnosť pri realizácii investičných zámerov okrem rozširovania výrobných kapacít a modernizácie existujúcich strojov a zariadení prihliada aj na diverzifikáciu výrobného portfólia firmy, čo posilňuje schopnosť spoločnosti zvládať výkyvy trhu.

Popri trvalých cieľoch, ktorými sú zvyšovanie bezpečnosti a ochrany zdravia pri práci, zvyšovanie produktivity a efektivity práce, skracovanie času výroby a zlepšovanie kvality, je ďalším cieľom spoločnosti úspešná realizácia nových plánovaných transferov a tiež dokončenie už začatých transferov výroby nových produktov. Pri naplnení plánu prichádzajúcich objednávok, spolu s úspešným zrealizovaním plánovaných investícií a dosiahnutím plánovanej úrovne produktivity a efektivity práce, plánuje spoločnosť pre rok 2024 zisk (EBITA) vo výške 1 240 000 €, čo predstavuje oproti plánu zisku na rok 2023 nárast o 149 000 € (13,66%).

V Leviciach, dňa 29.11. 2024

Predkladá: Ing. Peter Janečko
konateľ spoločnosti



SÚVAHA (údaje sú v €)

Ukazovateľ	Stav k 31.12.2023	Stav k 31.12.2022	% podiel 2023/2022
SPOLU MAJETOK	15 024 850	13 933 039	107,84
NEOBEŽNÝ MAJETOK	8 522 216	7 215 059	118,12
Dlhodobý nehmotný majetok	4 128	2 492	165,65
Dlhodobý hmotný majetok	8 518 088	7 212 567	118,10
Dlhodobý finančný majetok	0	0	0,00
OBEŽNÝ MAJETOK	6 500 424	6 698 871	97,04
Zásoby	4 104 118	3 855 282	106,45
Dlhodobé pohľadávky	0	0	0,00
Krátkodobé pohľadávky	2 297 018	2 545 931	90,22
Finančné účty	99 288	297 658	33,36
			0,00
ČASOVÉ ROZLIŠENIE	2 210	19 109	11,57
SPOLU VLASTNÉ IMANIE A ZÁVÄZKY	15 024 850	13 933 039	107,84
VLASTNÉ IMANIE	9 444 693	8 829 483	106,97
Základné imanie	6 639	6 639	100,00
Kapitálové fondy	0	0	0,00
Fondy zo zisku	9 294	9 294	100,00
Výsledok hospodárenia minulých rokov	8 755 566	8 191 008	106,89
Výsledok hospodárenia za účtovné obdobie	673 194	622 542	108,14
ZÁVÄZKY	5 580 157	5 103 556	109,34
Dlhodobé záväzky	694 160	690 377	100,55
Krátkodobé záväzky	4 429 879	3 850 003	115,06
Rezervy	456 118	563 176	80,99
Bankové úvery a výpomoci	0	0	0,00
ČASOVÉ ROZLIŠENIE	0	0	0,00



VÝKAZ ZISKOV A STRÁT (údaje sú v €)

Ukazovateľ	Stav k 31.12.2023	Stav k 31.12.2022	% podiel 2023/2022
Čistý obrat	19 982 908	18 002 627	111,00
Výnosy z hospodárskej činnosti	20 407 365	18 200 892	112,12
Tržby z predaja tovaru	0	0	x
Tržby z predaja vlastných výrobkov	7 886 438	8 817 778	89,44
Tržby z predaja služieb	12 096 470	9 184 849	131,70
Zmeny stavu vnútroorganizačných zásob	233 733	15 691	1 489,60
Aktivácia	14 637	1 434	x
Tržby z predaja DNHM,DHM a materiálu	0	567	0,00
Ostatné výnosy z hospodárskej činnosti	176 087	180 573	97,52
Náklady na hospodársku činnosť spolu	19 552 622	17 314 470	112,93
Spotreba materiálu a energie	5 505 148	5 600 205	98,30
Opravné položky k zásobám	-22 262	83 164	-26,77
Služby	2 855 695	1 993 507	143,25
Osobné náklady	10 418 226	9 229 294	112,88
Dane a poplatky	68 926	70 487	97,79
Odpisy	625 599	556 969	112,32
ZC predaného DM a predaného materiálu	0	252	0,00
Opravné položky k pohľadávkam	0	0	0,00
Ostatné náklady na hospodársku činnosť	101 290	-219 408	-46,17
Výsledok hospodárenia z hospodárskej činnosti	854 743	886 422	96,43
Pridaná hodnota	11 892 697	10 342 876	114,98
Výnosy z finančnej činnosti	386	0	0,00
Náklady na finančnú činnosť	82 821	19 719	420,01
Výsledok hospodárenia z finančnej činnosti	-82 435	-19 719	418,05
Výsledok hospodárenia za ÚO pred zdanením	772 308	866 703	89,11
DAŇ Z PRÍJMOV Z BEŽNEJ ČINNOSTI	99 114	244 161	40,59
splatná	94 811	145 937	64,97
odložená	4 303	98 224	4,38
VÝSLEDOK HOSPODÁRENIA ZA ÚO PO ZDANENÍ	673 194	622 542	108,14



ANDRITZ GROUP

