

Výročná správa za účtovné obdobie k 31.12.2023



SPOLU S VAHT od roku 1991

Obchodné meno účtovnej jednotky: Anja, spol. s r.o.

Sídlo: Opavská 18/A/6543, 831 01 Bratislava

Vyhotovená dňa: 30.06.2024

Prerokovaná dňa: 30.06.2024

Podpis člena štatutárneho orgánu
účtovnej jednotky:

Ing. Oto Štefanička

Podpis osoby zodpovednej za
vyhotovenie výročnej správy:

Ing. Gabriel Ihnát

1. Profil spoločnosti

Obchodné meno: Anja, spol. s r.o.

Sídlo: Opavská 18/A/6543

IČO: 17328560

DIČ: 2020316210

IČ DPH: SK2020316210

Založenie: 2. október 1991.

Registrácia: Mestský súd Bratislava III

Oddiel: Sro

Vložka číslo: 1424/B

Spoločníci: Ing. Oto Štefanička
Ing. Vladimír Pinček
Ing. Rastislav Tirscher

Telefón: +421-02-54788816

E-mail: info@anja.sk

Web: www.anja.sk

Bankové spojenie: **Tatra banka, a.s.**

IBAN: SK36 1100 0000 0026 2108 0700

Slovenská sporiteľňa, a.s.

IBAN: SK84 0900 0000 0001 7723 2720

Všeobecná úverová banka, a.s.

IBAN: SK69 0200 0000 0028 2802 5557

Anja, spol. s r.o. je obchodná spoločnosť založená 2. októbra 1991. V roku 2023 oslávila 32. výročie svojej existencie. Orientuje sa na širokú škálu obchodných aktivít spojených s podnikaním v oblasti poľnohospodárstva. Svoje sídlo má od svojho vzniku v Bratislave, kde sa aj v súčasnosti nachádza centrála spoločnosti.

Hlavným predmetom podnikania je obchodovanie s poľnohospodárskymi komoditami v celej svojej šírke počnúc tými najrozšírenejšími produktami rastlinnej poľnohospodárskej výroby (pšenica, kukurica, slnečnica, repka, jačmeň...) až po plodiny pestované v menšej miere (proso, ovos, ľan, cirok...), ktorých predaj vo veľkej miere umiestňuje na európsky trh (Taliansko, Česká republika, Nemecko, Rakúsko, Maďarsko a iné krajiny Európskej únie). S nárastom spracovateľských kapacít na území Slovenskej republiky sa vytvoril priestor pre umiestňovanie tovaru v čoraz väčšej miere aj v tuzemsku. Touto pre spoločnosť dôležitou činnosťou sa zaoberá oddelenie „vývoz“.

Rovnako významnou obchodnou oblasťou je predaj vstupov pre podniky poľnohospodárskej rastlinnej výroby (agrochemické prípravky, osivá a hnojivá). Spolu s poskytovaním odborného poradenstva tým rozširujeme naše obchodné možnosti a vytvárame priestor pre vznik nových a upevňovanie už existujúcich obchodných vzťahov. Tento obchod má na starosti oddelenie „chémia“, a logisticky pôsobí v areály Zavar-Prílohy.

Tretou oblasťou je obchodovanie s krmnými surovinami, ktoré sú používané ako krmivo v poľnohospodárskej živočíšnej výrobe (sójový, slnečnicový, repkový šrot a pod.). Prevažnú väčšinu týchto surovín dovážame z krajín Európskej únie a umiestňujeme ich cez oddelenie „krmoviny“ na slovenskom trhu.

Dlhoročnú tradíciu má dovoz surovín pre potravinársky priemysel (oddelenie „dovoz“). Importované suroviny (najmä z ázie a zo zámoria) tvoria široký sortiment produktov pre baliarne a pekárne (napr. strukoviny, ryža, koreniny, arašidy, kokos, atď). Oddelenie „dovoz“ využíva skladovacie kapacity v areály Zavar-Prílohy.

Doplňkovú, no rovnako dôležitú oblasť podnikania tvorí poskytovanie rôznych skladovacích a logistických služieb pre interné potreby spoločnosti, ak aj pre externých klientov v našich areáloch (oddelenie „hospodárska správa“). Spoločnosť k 31.12.2023 vlastnila skladové areály geograficky umiestnené na území západného Slovenska (Zavar-Prílohy, Dolná Streda, Veľké Úľany a Smolenice), ktoré využívala na uskladnenie vlastnej nákupnej poľnohospodárskej produkcie, ako aj na skladovanie rôzneho tovaru pre

externých odberateľov. Spoločnosť Anja, spol. s r.o. poskytuje tiež služby pozberovej úpravy poľnohospodárskych komodít a prenájom nehnuteľností či prepravu tovaru.

2. Certifikácia

Spoločnosť Anja, spol. s r.o. kladie dôraz na kvalitu dodávaných tovarov a poskytovaných služieb, o čom svedčí vlastníctvo nasledovných certifikátov:

a) **ISO** (International Organization for Standardization) **9001:2015** pre tieto činnosti: Nákup, skladovanie a predaj poľnohospodárskych produktov, krmovín a potravín.

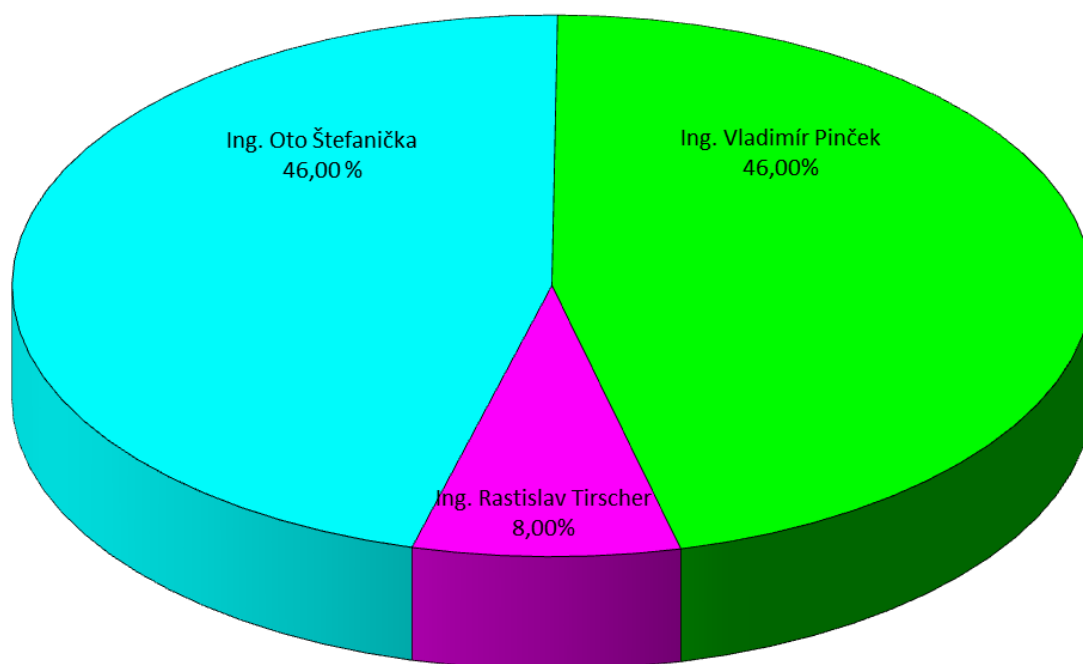
b) **HACCP** certifikát ako osvedčenie o systéme kritických bodov (Hazard Analysis and Critical Control Points) pre tieto činnosti: Nákup a predaj poľnohospodárskych produktov, krmovín a potravín.

c) **ISCC EU** (International Sustainability and Carbon Certification)

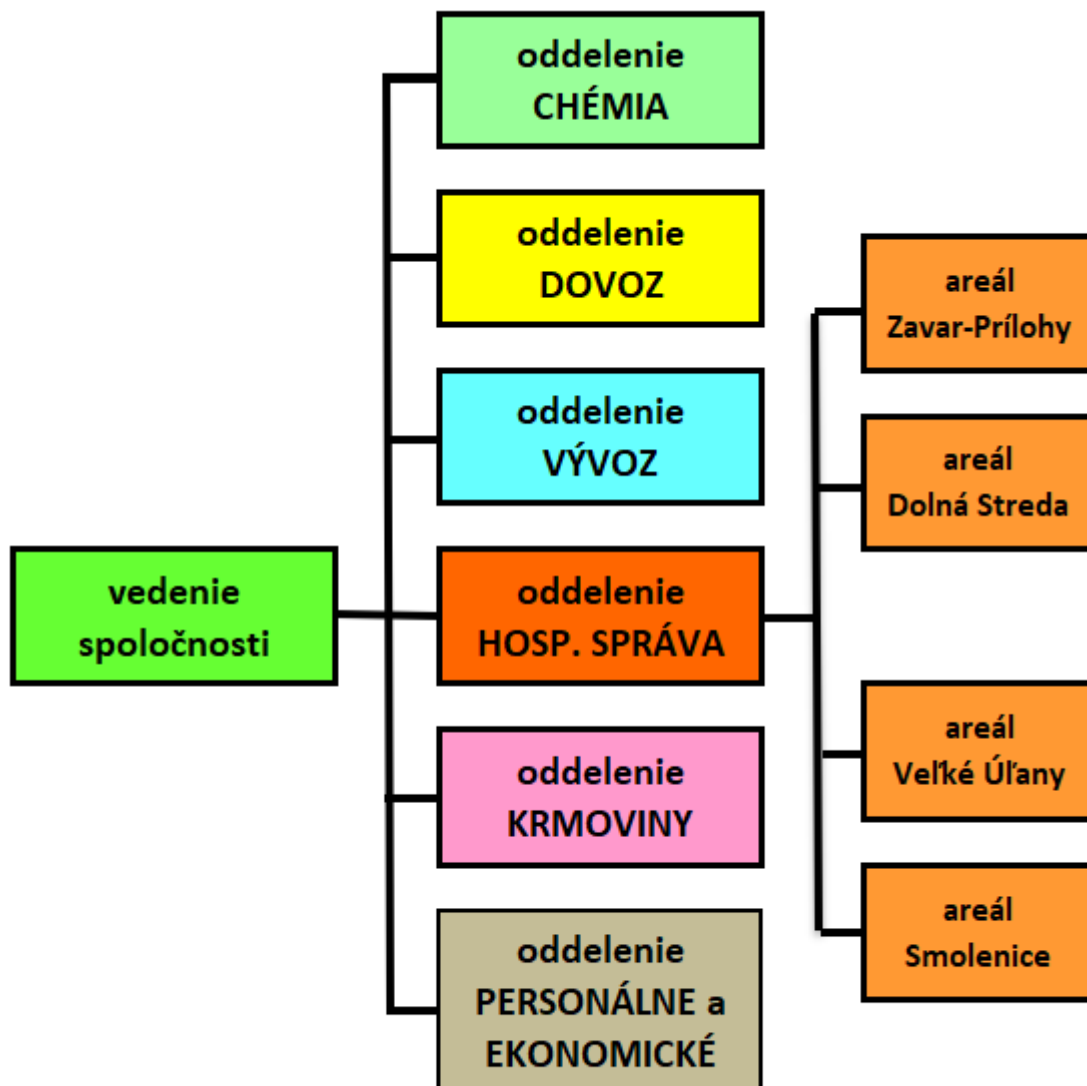
d) Certifikát procesu **GMP+B3** pre oblasť obchodu, zhromažďovanie, skladovanie a prekládka.

e) **BIO** certifikát pre obchodovanie s produkciou dopestovanou v systéme ekolog. výroby

3. Štruktúra vlastníkov spoločnosti k 31. decembru 2023



4. Organizačná štruktúra spoločnosti v roku 2023



5. Analýza vývoja spoločnosti v roku 2023

5.1. Obchodná činnosť:

V roku 2023 spoločnosť pokračovala v dosahovaní nadpriemerných ekonomických výsledkov. Spoločnosť dosiahla historicky druhé najvyššie tržby z predaja tovaru (65,65 mil. EUR) pričom medziročný pokles dosiahol 5,57 mil. EUR (-7,82%). Spoločnosť dosiahla v roku 2023 historicky tretí najlepší výsledok v kategórii „hospodársky výsledok po zdanení“ vo výške 2,08 mil. EUR (medziročný pokles o 40,19%) a druhý najlepší výsledok v kategórii „tvorba pridanej hodnoty“ vo výške 6,43 mil. EUR (medziročne menej o 17,17%). Úroveň dosiahnutých tržieb za predaný tovar bola pozitívne ovplyvňovaná najmä pretrvávajúcim dopytom po vstupoch do poľnohospodárskej prvovýroby (osivá, hnojivá, agrochémia), hoci došlo k medziročnému poklesu týchto tržieb o 7,53% najmä v dôsledku poklesu predajných cien hnojív. Tržby z predaja agrokomodít sa medziročne znížili o 12,43%, čo bolo spôsobené kombináciou dvoch protichodných tendencií: nárastom objemu predaného tovaru a pomerne výrazným poklesom odbytových cien. Postupne klesajúce ceny agrokomodít ovplyvnili aj stav koncoročných zásob tovaru, ktorých (brutto) hodnota medziročne klesla o 1,60 mil. EUR na 6,85 mil. EUR. V roku 2023 sa darilo aj predaju kŕmnych zmesí pre dobytok (medziročný nárast o 16,67%). Predaj potravinárskeho tovaru zaznamenal pokles o 20,09%.

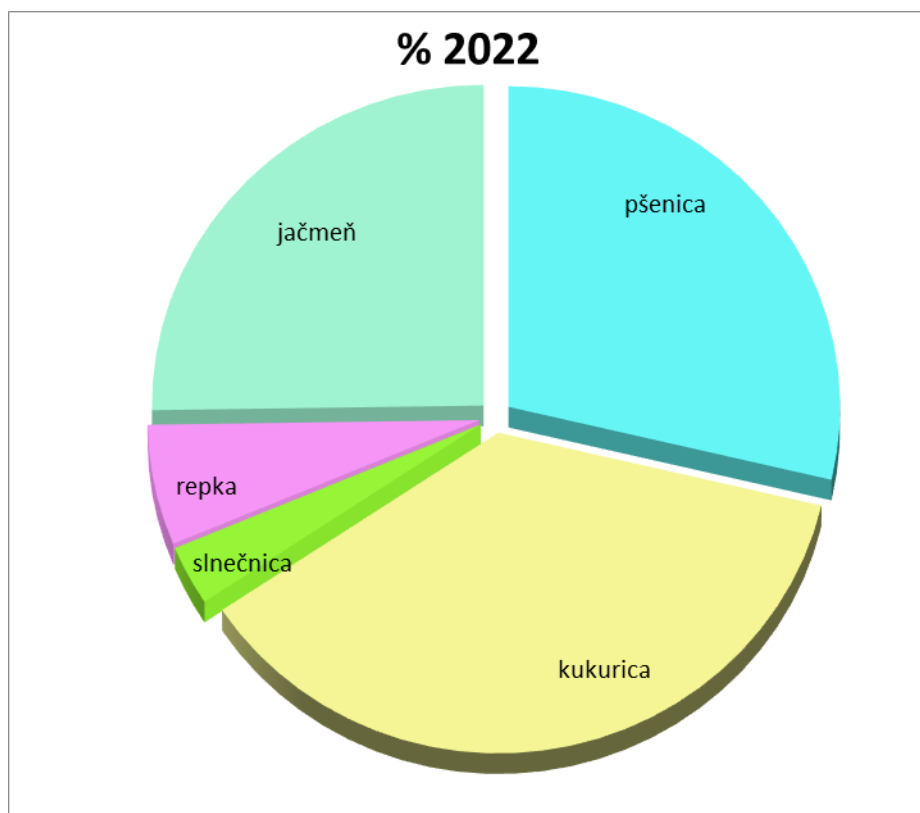
typ tovaru alebo služby	suma výnosov (€)		
	2022	2023	rozdiel
tržby z predaja tovaru	71 216 682	65 648 007	-5 568 675
- agrokomodity (obilniny, olejniny, strukoviny ...)	31 722 643	27 778 680	-3 943 963
- osivá, hnojivá, agrochémia	27 880 752	25 781 234	-2 099 518
- potravinársky tovar (ryža, cukor, kakao...)	3 974 778	3 176 260	-798 518
- kŕmny zmesí pre dobytok	7 638 509	8 911 833	1 273 324
tržby z predaja služieb	878 418	1 068 171	189 753

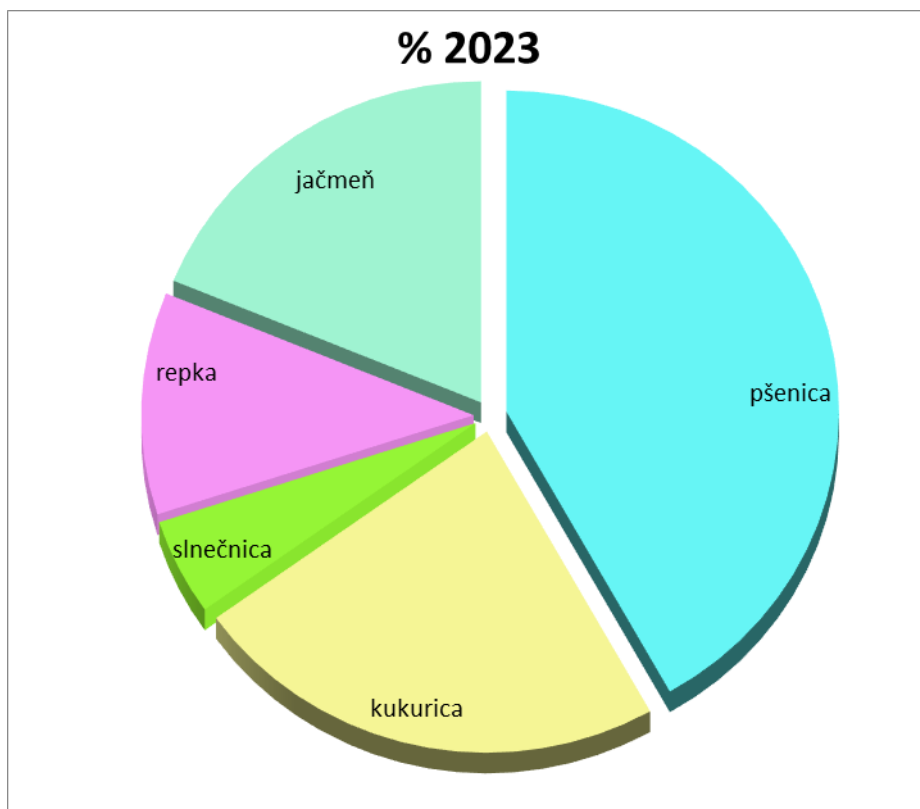
V nasledujúcej tabuľke uvádzame prehľad o predaji vybraných hlavných poľnohospodárskych komodít za roky 2020-2023.

predaj hlavných poľnohospodárskych komodít v tonách

komodita/rok	2020	%	2021	%	2022	%	2023	%
pšenica	45 334	33,95%	41 170	36,74%	22 446	28,65%	38 185	41,83%
kukurica	43 982	32,94%	39 616	35,35%	29 001	37,02%	21 283	23,31%
slnečnica	5 670	4,25%	5 673	5,06%	2 368	3,02%	4 442	4,86%
repka	4 872	3,65%	3 448	3,08%	4 759	6,07%	10 214	11,19%
jačmeň	33 668	25,21%	22 159	19,77%	19 766	25,23%	17 172	18,81%
spolu	133 525	100,00%	112 066	100,00%	78 340	100,00%	91 296	100,00%

Nižšie uvedené grafy znázorňujú podiel predaja jednotlivých komodít na ich spoločnom celku v rokoch 2022 a 2023, z ktorého vyplýva nárast podielu predaja pšenice, slnečnice a repky na úkor poklesu podielu predaja kukurice a jačmeňa.





V oblasti tržieb za poskytnuté služby (1 068 tis. EUR) spoločnosť zaznamenala medziročný nárast o 190 tis. EUR (+21,60%), ktorý bol spôsobený hlavne nárastom objemu tržieb za prenájom nehnuteľností. Rástli aj tržby zo služieb prepravy tovaru, sprostredkovania tovaru, a služby v kategórii „ostatné“. Poklesli tržby zo služieb pozberovej úpravy tovaru a tržby za poskytnuté služby skladovania.

5.2. Prevádzková činnosť:

S obchodnou činnosťou úzko súvisí aj činnosť prevádzková. Z makroekonomických faktorov nás ovplyvňovala vysoká miera inflácie spôsobená najmä pokračujúcim vojnovým konfliktom na Ukrajine, ktorý spôsobil zvýšenie cien energií (pokles inflácie z 12,8% za rok 2022 na 10,5% za rok 2023). Pokračujúca vysoká úroveň inflácie bola najvyššia od roku 1993 a mala zásadný vplyv na externé ceny obstarávaných produktov a služieb. Hrubý domáci produkt (HDP) na Slovensku v roku 2023 medziročne v stálych cenách vzrástol o 1,6%. (v roku 2022 rástol o 1,8%). S rastom ekonomiky došlo aj k ďalšiemu poklesu nezamestnanosti na úroveň 5,6%, čo naďalej vytváralo tlak na trhu práce hlavne pri obsadzovaní nových pracovných pozícií (nedostatok voľnej kvalifikovanej pracovnej sily) a pri raste mzdových nákladov. Na financovanie aktivít spoločnosti

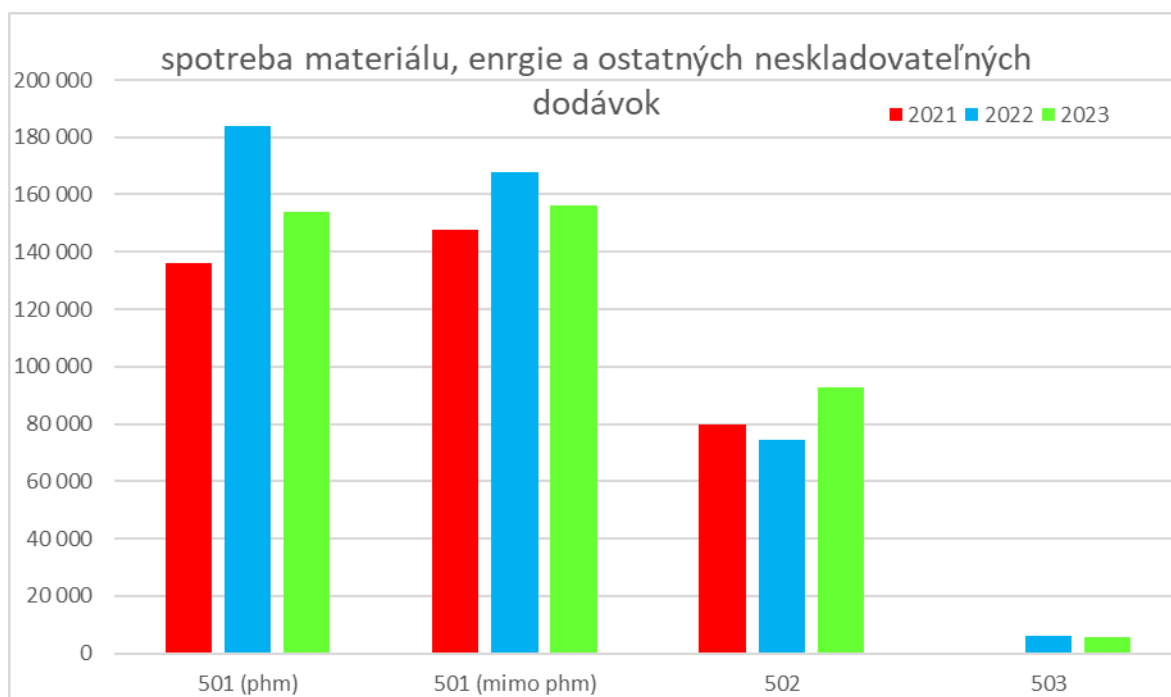
negatívne vplývajúce sa úrokové sadzby, ktorých rast začal v druhej polovici roku 2022, a pokračoval až do jesenných mesiacov roku 2023, kedy dosiahol lokálne maximum.

Spotreba PHM v roku 2023 vyjadrená v EUR poklesla medziročne o viac ako 16%, pričom sa tak stalo hlavne v dôsledku poklesu cien PHM na Slovensku (priemerné ceny PHM boli na Slovensku medziročne o viac ako 5,9% nižšie v prípade benzínu a 9,7% nižšie v prípade nafty).

V celkovej spotrebe materiálu, energie a ostatných neskladovateľných dodávok sme v roku 2023 zaznamenali medziročný pokles nákladov o 24 tis. EUR (-5,5%) pričom došlo k poklesu celkových nákladov na pohonné hmoty (-16,4%) aj ostatnej spotreby materiálu mimo PHM (-6,9%) a ostatných neskladovateľných nákladov (-6,4%). Naopak, došlo k nárastu celkových nákladov na energie (+24,6%), pričom tento nárast bol spôsobený vyššou medziročnou spotrebou plynu pri pozberovej úprave tovaru (hlavne v prípade sušenia kukurice, ktorej bolo viac ako v roku 2022) v kombinácii so zvýšenou fakturačnou cenou odobratého plynu.

údaje sú v €

náklad	2021	2022	2023	rozdiel	%
501 (phm)	136 173	183 947	153 839	-30 108	-16,4%
501 (mimo phm)	147 913	167 699	156 131	-11 568	-6,9%
502	79 618	74 589	92 929	18 340	24,6%
503	0	6 153	5 760	-393	-6,4%
spolu (r12 VzAS)	363 704	432 388	408 658	-23 730	-5,5%



V oblasti osobných nákladov sme zaznamenali zníženie nákladov o 344 tis. EUR na úroveň 2,40 mil. EUR (-12,5%).

Medziročný nárast sme zaznamenali v oblasti nákladov na externe obstarávané služby, ktoré sa zvýšili o 320 tis. EUR (+16,7%). Takmer 62 % z celkovej hodnoty externých služieb tvorili náklady na dopravu pri predaji tovaru, a práve tieto náklady v roku 2023 medziročne vzrástli o 191 tis. EUR, čo bolo spôsobené nárastom celkového množstva predaného tovaru, s ktorým sú spojené náklady na dopravu k zákazníkovi.

Negatívny vplyv na výšku dosiahnutého hospodárskeho výsledku v roku 2023 mala zhoršená štruktúra pohľadávok voči odberateľom z obchodného styku, čo malo za následok pomerne významnú tvorbu opravných položiek k pohľadávkam. To negatívne ovplyvnilo HV vo výške 270 tis. EUR (v roku 2022 bol tento vplyv pozitívny vo výške 57 tis. EUR).

5.3. Investičná činnosť

Hlavnou investičnou aktivitou v roku 2023 bolo spustenie do prevádzky linky na pozberovú úpravu poľnohospodárskych plodín v skladovom areály Veľké Úľany. Táto investícia bola realizovaná v období rokov 2022-2023 a predstavuje najvýznamnejšiu investíciu v histórii spoločnosti. Z ďalších investícií možno spomenúť tak ako po minulé roky obmenu firemného vozového parku zakúpením osobných a nákladných automobilov a ďalšie menej významné investície do modernizácie skladových areálov.

Celková hodnota obstarania dlhodobého hmotného majetku v roku 2023 bola vo výške 1.656 tis. EUR čo je takmer na úrovni roku 2022. Celkové odpisy dlhodobého hmotného i nehmotného majetku za rok 2023 boli vo výške 604 tis. EUR.

údaje sú v €

rok	obstarávacie náklady 042
2018	441 975
2019	387 577
2020	332 155
2021	459 034
2022	1 788 858
2023	1 655 985



6. Hlavné ciele pre rok 2024

Medzi hlavné ciele spoločnosti pre rok 2024 (tak ako aj v rokoch predchádzajúcich) bude patriť snaha zlepšovať postavenie spoločnosti na trhu, vyhľadávať nové príležitosti, rozkladať riziko a zefektívnením činností znižovať neproduktívne náklady. Budeme čeliť rizikám z externého prostredia, ktoré nevieme ovplyvniť (vojnový konflikt na Ukrajine a s tým spojené vysoké ceny energií, problémy s nedostatkom kvalifikovanej pracovnej sily, budúcnosť Európskej únie ako jednotného hospodárskeho priestoru a s tým spojené bariéry medzinárodného obchodu, nevyspytateľné prírodné podmienky v podobe zrážkových a teplotných výkyvov a na to nadväzujúca možná platobná neschopnosť obchodných partnerov, slabý ekonomický rast v Európe a pomerne vysoké úrokové sazby).

V oblasti obchodných činností bude pokračovať snaha o preferovanie osvedčených odberateľov – spracovateľov agrokomodít s dobrou platobnou schopnosťou, tradíciou a korektným prístupom. Bude potrebné selektovať a včas odhadnúť ekonomickú silu našich odberateľov a vhodným regulovaním objemu obchodov s menej bonitnými partnermi zabrániť vzniku problémových pohľadávok. Každoročným cieľom je zlepšiť štruktúru pohľadávok z obchodného styku. Zároveň bude pokračovať snaha zredukovať rizikové činnosti s nízkou pridanou hodnotou a naopak rozvíjať a vyhľadávať obchodné možnosti v perspektívnych segmentoch. V období vstupu ekonomicky silných nadnárodných spoločností na náš trh bude kľúčovou vlastnosťou flexibilita a pridaná hodnota, ktorú by sme mali byť schopní našim obchodným partnerom poskytnúť.

V prevádzkovej činnosti sa budeme snažiť znižovať náklady hlavne tam, kde to umožňuje konkurenčný boj na trhu dodávateľov, budeme pokračovať v analýze a racionalizácii podnikových procesov a zefektívňovaní činností, čo by sa malo prejavíť v pokračujúcom znižovaní neproduktívnych nákladov, v úspore energií, spotreby materiálu i nákladov na externé služby.

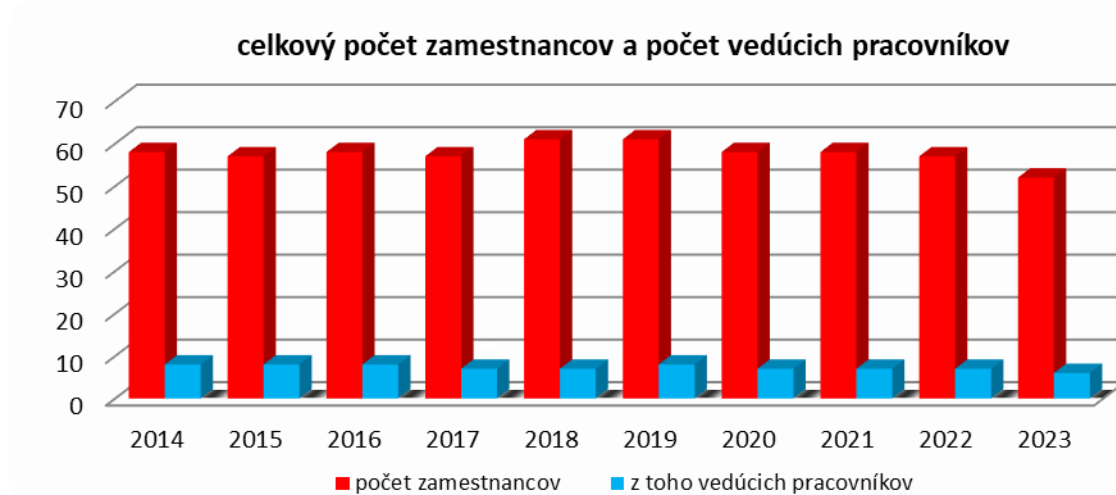
V rámci investičnej činnosti očakávame jej útlm po náročnom období rokov 2022-2023. Hlavný dôraz budeme klásť na optimalizáciu využitia už zrealizovaných investícií. Od nových technológií v areáloch Dolná Streda a Veľké Úľany, ktoré sú primárne zamerané na čistenie a sušenie kukurice, jačmeňa a slnečnice očakávame kvantitatívne i kvalitatívne zlepšenie procesu pozberovej úpravy.

Veríme, že takto zrealizovaná investícia posilní konkurenčnú pozíciu našej spoločnosti na trhu, umožní okrem iného aj navýšiť objem obchodovaných komodít a rozvinúť spoluprácu s novými zákazníkmi.

Budeme pokračovať v obnove vozového parku a v ďalšej modernizácii skladových areálov.

V oblasti personálnej neočakávame výrazné zmeny, štruktúra zamestnancov bude podobná ako v roku 2023. Pri pokračujúcom trende zvyšovania produktivity práce počítame skôr s ustálením súčasného počtu zamestnancov.

7. Zamestnanci a personálna politika



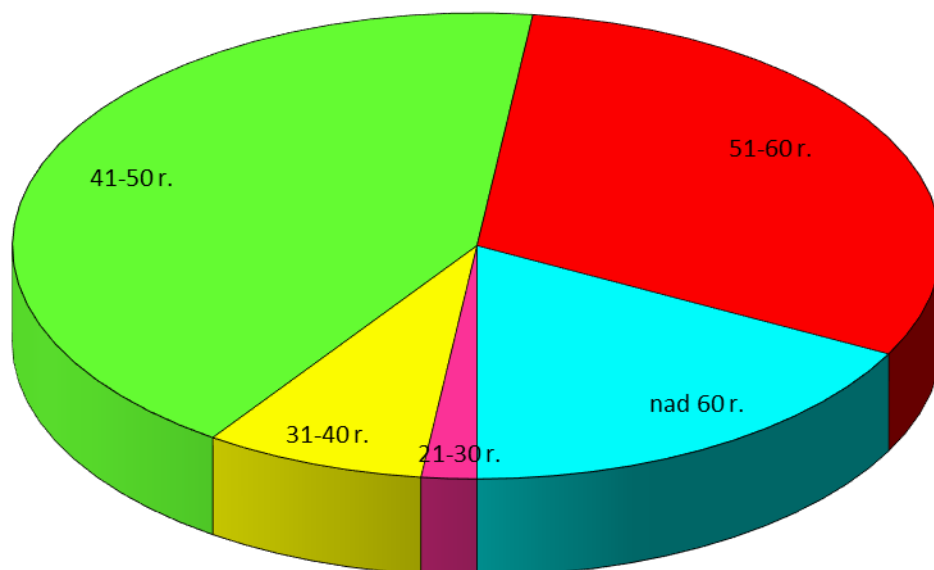
evidenčný stav zamestnancov k 31.12.

rok	počet zamestnancov	medziročná zmena (%)	z toho vedúcich
2014	58	1,75%	8
2015	57	-1,72%	8
2016	58	1,75%	8
2017	57	-1,72%	7
2018	61	7,02%	7
2019	61	0,00%	8
2020	58	-4,92%	7
2021	58	0,00%	7
2022	57	-1,72%	7
2023	52	-8,77%	6

Počet zamestnancov spoločnosti k 31.12.2023 sa v medziročnom porovnaní znížil o päť ľudí a stav zamestnancov tak dosiahol najnižšiu hodnotu za posledných 10 rokov. V oblasti vekovej štruktúry zamestnancov došlo k zmene počtu zamestnancov v kategórii 31-40 rokov (-3), 41-50 rokov (-1), 51-60 rokov (-3) a nad 60 rokov (+2). V oblasti štruktúry zamestnancov podľa pohlavia došlo v roku 2023 k zmene v počte žien (-1) aj mužov (-4). V oblasti štruktúry zamestnancov podľa dosiahnutého vzdelania eviduje spoločnosť medziročne menej zamestnancov s vysokoškolským vzdelaním (-3), so stredoškolským vzdelaním s maturitou (-3) a základným vzdelaním (-1), pričom počet zamestnancov so stredoškolským vzdelaním bez maturity vzrástol o dvoch.

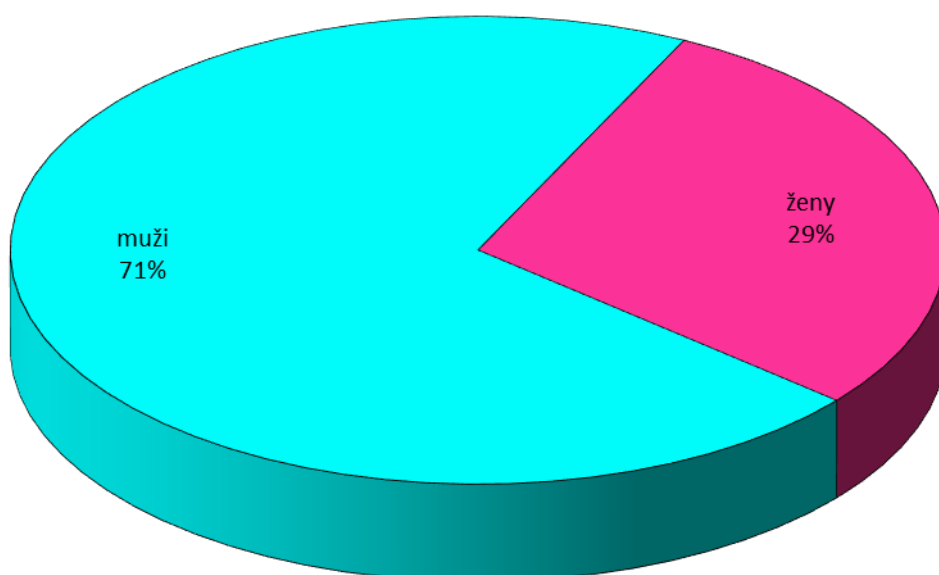
veková štruktúra zamestnancov k 31.12.2023

kategória	počet zamestnancov	%
21-30 r.	1	1,92%
31-40 r.	4	7,69%
41-50 r.	22	42,31%
51-60 r.	16	30,77%
nad 60 r.	9	17,31%
spolu	52	100,00%



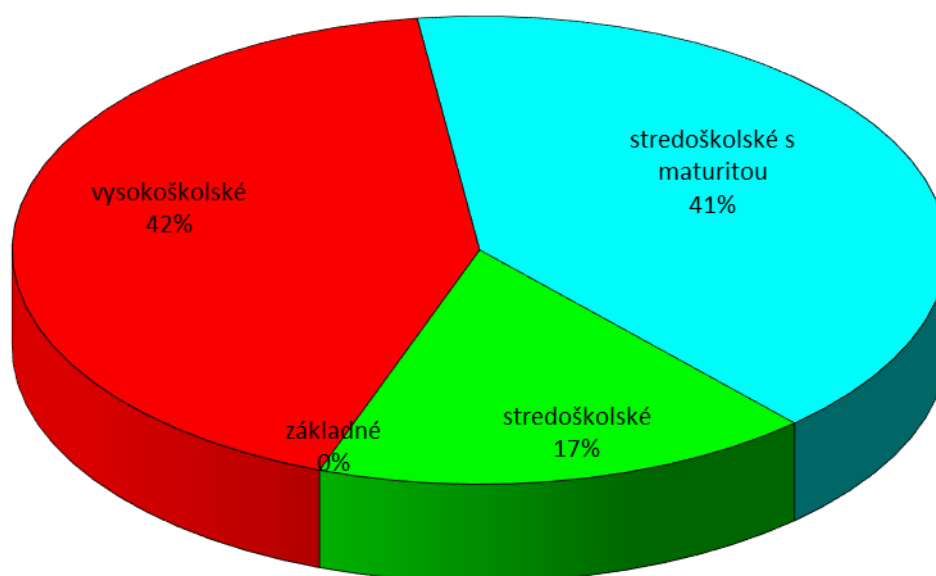
štruktúra zamestnancov podľa pohlavia k 31.12.2023

kategória	počet zamestnancov	%
muži	37	71,15%
ženy	15	28,85%
spolu	52	100,00%



štruktúra zamestnancov podľa vzdelania k 31.12.2023

dosiahnuté vzdelanie	počet zamestnancov	%
vysokoškolské	22	42,31%
stredoškolské s maturitou	21	40,38%
stredoškolské	9	17,31%
základné	0	0,00%
spolu	52	100,00%



Spoločnosť poskytuje zamestnancom možnosť sebazdokonaľovania a motivuje ich k dosahovaniu lepších výsledkov aj prostredníctvom ponuky rôznych typov školení zodpovedajúcich konkrétnej pracovnej pozícii (počnúc školeniami v oblasti budovania predajných zručností a jazykovými školeniami cez školenia v oblasti logistiky, daní až po školenia obsluhy strojov). Na tieto účely bolo v roku 2023 vynaložených 5.562 € čo je o 136,8% viac ako v roku 2022.

8. Spoločenská zodpovednosť a etický kódex

Naša zodpovednosť je postavená na troch pilieroch:

1. Zodpovednosť voči zamestnancom a ich rodinám. Snažíme sa o to vytváraním príjemných pracovných podmienok, budovaním spolupatričnosti a vzájomného rešpektu zamestnancov spoločnými aktivitami, motiváciou k zvyšovaniu kvalifikácie a podporou ďalšieho vzdelávania.
2. Zodpovednosť voči obchodným partnerom. Cieľavedome budujeme dlhodobé vzťahy uplatňovaním čestnosti, korektnosti a profesionality. Uvedomujeme si nutnosť plnenia dohôd na princípe partnerského rovnocenného zdieľania výhod, plynúcich zo vzájomnej spolupráce.
3. Zodpovednosť voči komunite. Plníme svoje záväzky voči štátu, regiónom, obciam ako aj ďalším inštitúciám. Finančne podporujeme neziskové aktivity (VIA IURIS, o.z., Manageria, o.z. a pod.). V roku 2023 sme na tieto účely darovali čiastku 64.500,00 EUR. Snažíme sa uplatňovať princípy etiky, morálky a rešpektujeme zákonnosť vo všetkých činnostiach a na všetkých úrovniach.

9. Vplyv činnosti spoločnosti na životné prostredie

Ochranu životného prostredia, bezpečnosť a ochranu zdravia pri práci považujeme za dôležitú súčasť našej firemnej politiky, hoci charakterom svojej činnosti nie sme predurčení k výraznejšiemu znečisťovaniu životného prostredia. Napriek tomu nám na problematike životného prostredia záleží a celým radom opatrení sa snažíme minimalizovať negatívne dopady našej činnosti na prostredie, ktoré nás obklopuje. Modernizáciou našich areálov a zefektívnením pracovných činností znižujeme našu energetickú náročnosť. Investíciami do nových technológií pozberovej úpravy tovaru znižujeme prašnosť i hlučnosť výrobného procesu. Vhodným logistickým plánovaním prepravných ciest znižujeme spotrebu pohonných hmôt. Pri výbere nových dopravných prostriedkov a strojov je pre nás jedným z hlavných kritérií nízka spotreba. Triedime odpad a dodržiavame zákonné normy v oblasti životného prostredia.

10. Návrh na rozdelenie zisku

Valné zhromaždenie rozhodne na svojom zasadnutí o rozdelení zisku spoločnosti po zdanení za rok 2023 v hodnote 2.083.495,00 €. Navrhované rozdelenie je nasledovné:

- a) Celý zisk po zdanení vo výške 2.083.495,00 EUR rozdeliť medzi spoločníkov s.r.o. (dividendy).

11. Prehľad vybraných údajov zo Súvahy

11.1 Vývoj v rokoch 2019-2023

SÚVAHA

údaje v tis. EUR

AKTÍVA	2019	2020	2021	2022	2023
spolu majetok	21 680	20 797	26 307	26 256	26 271
neobežný majetok	1 547	1 641	2 238	4 145	4 294
- dlhodobý nehmotný majetok	3	8	5	3	1
- dlhodobý hmotný majetok	1 544	1 633	2 233	4 142	4 293
- dlhodobý finančný majetok	0	0	0	0	0
obežný majetok	20 084	19 115	24 028	22 059	21 896
- zásoby	7 482	7 490	11 583	8 183	6 883
- pohľadávky (dlh. + krátkodobé)	12 138	11 558	12 435	13 873	14 698
- finančné účty	465	67	10	2	314
časové rozlíšenie	49	41	41	53	81
- náklady budúcich období	29	27	26	28	41
- príjmy budúcich období	19	13	15	25	40

údaje v tis. EUR

PASÍVA	2019	2020	2021	2022	2023
spolu vlastné imanie a záväzky	21 680	20 797	26 307	26 256	26 271
vlastné imanie	6 030	5 795	6 490	7 421	6 193
- základné imanie	100	100	100	100	100
- fond zo zisku	10	10	10	10	10
- výsledok hosp. min. rokov	4 483	3 653	3 659	3 828	4 000
- výsledok hosp. za účt. obdobie	1 437	2 033	2 722	3 483	2 083
záväzky	15 570	14 922	19 737	18 834	20 052
- rezervy	63	77	87	99	88
- záväzky (dlh. + krátkodobé)	4 439	4 428	7 242	9 014	9 199
- krátkodobé fin. výpomoci	3 090	4 788	4 393	4 915	6 413
- bankové úvery	7 979	5 629	8 015	4 806	4 353
časové rozlíšenie	80	80	80	0	26
- výdavky budúcich období	80	80	80	0	0
- výnosy budúcich období	0	0	0	0	26

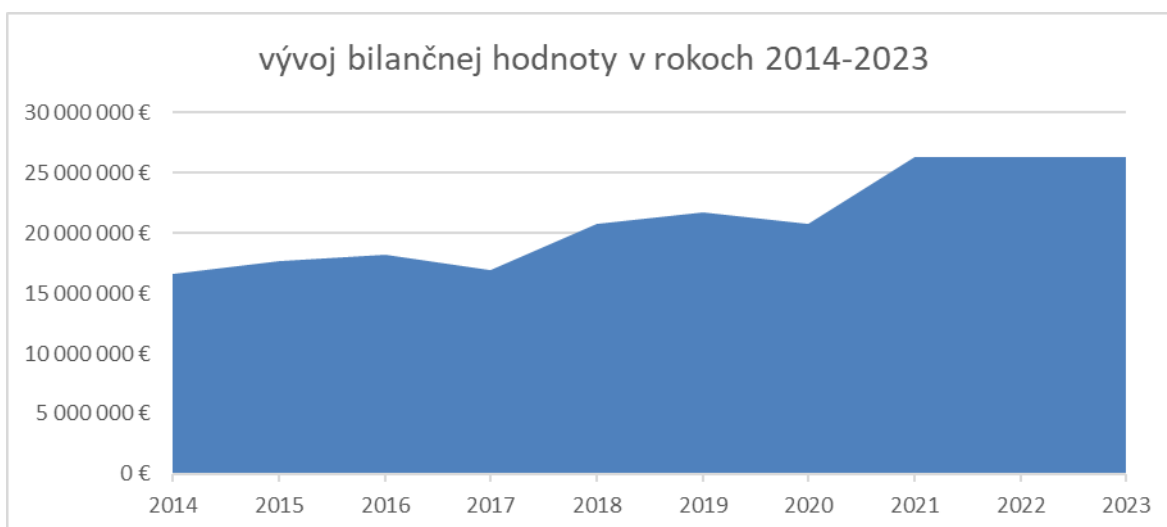
11.2 Komentár k vybraným položkám súvahy

údaje v tis. EUR

AKTÍVA	2022	%	2023	%	zmena	%
spolu majetok	26 256	100,00%	26 271	100,00%	15	0,00%
neobežný majetok	4 145	15,79%	4 294	16,35%	149	0,56%
- dlhodobý nehmotný majetok	3	0,06%	1	0,02%	-2	-0,05%
- dlhodobý hmotný majetok	4 142	99,94%	4 293	99,98%	151	0,05%
- dlhodobý finančný majetok	0	0,00%	0	0,00%	0	0,00%
obežný majetok	22 059	84,01%	21 896	83,35%	-163	-0,67%
- zásoby	8 183	37,10%	6 883	31,44%	-1 300	-5,66%
- pohľadávky (dlh. + krátk.)	13 873	62,89%	14 698	67,13%	826	4,24%
- finančné účty	2	0,01%	314	1,43%	311	1,42%
časové rozlíšenie	53	0,20%	81	0,31%	29	0,11%
- náklady budúcich období	28	53,26%	41	50,23%	13	-3,03%
- príjmy budúcich období	25	46,74%	40	49,77%	16	3,03%

údaje v tis. EUR

PASÍVA	2022	%	2023	%	zmena	%
spolu vlastné imanie a záväzky	26 256	100,00%	26 271	100,00%	15	0,00%
vlastné imanie	7 421	28,27%	6 193	23,58%	-1 228	-4,69%
- základné imanie	100	1,35%	100	1,61%	0	0,27%
- fond zo zisku	10	0,13%	10	0,16%	0	0,03%
- výsledok hosp. min. rokov	3 828	51,58%	4 000	64,58%	172	13,00%
- výsledok hosp. za účt. obdobie	3 483	46,94%	2 083	33,64%	-1 400	-13,30%
záväzky	18 834	71,73%	20 052	76,33%	1 217	4,59%
- rezervy	99	0,52%	88	0,44%	-11	-0,09%
- záväzky (dlh. + krátk.)	9 014	47,86%	9 199	45,87%	184	-1,99%
- krátkodobé fin. výpomoci	4 915	26,10%	6 413	31,98%	1 497	5,88%
- bankové úvery	4 806	25,52%	4 353	21,71%	-453	-3,81%
časové rozlíšenie	0	0,00%	26	0,10%	26	0,10%
- výdavky budúcich období	0	-	0	-	0	-
- výnosy budúcich období	0	-	26	-	26	-

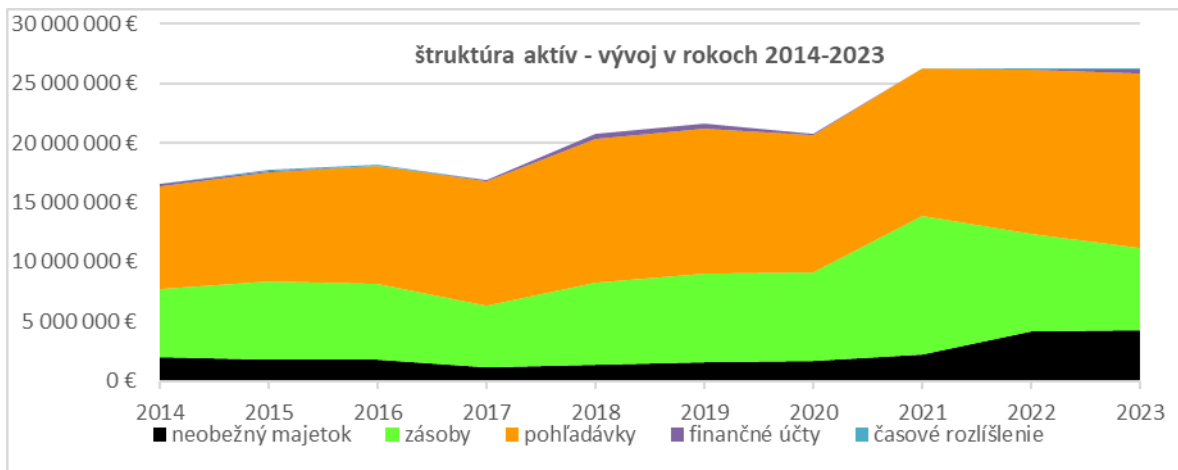


Celková bilančná suma k 31.12.2023 dosiahla hodnotu 26.271 tis. EUR a v porovnaní s rokom 2022 sa zvýšila o 0,051 mil. EUR čo je iba nepatrný nárast o 0,06%. Bilančná hodnota za posledných 10 rokov narástla o 56,46% (porovnanie rokov 2023 a 2013).

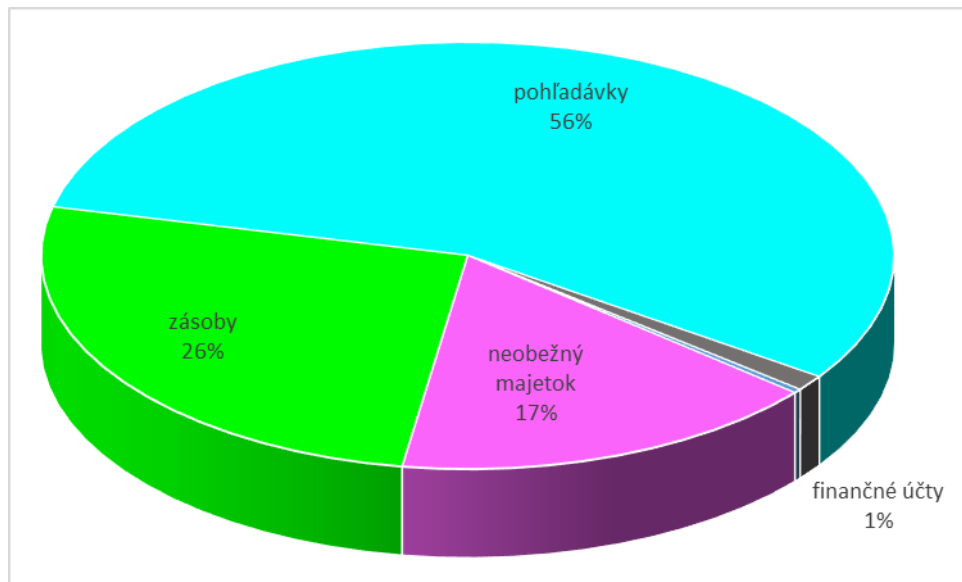
Na strane aktív došlo k medziročnému navýšeniu v položke „dlhodobé a krátkodobé pohľadávky“ (+0,826 mil. EUR) a navýšila sa aj koncoročná hodnota finančných účtov (+0,311 mil. EUR), neobežný majetok (+0,149 mil. EUR) a stav na účtoch časového rozlíšenia (+0,029 mil. EUR). K výraznejšiemu poklesu naopak došlo pri stave zásob (-1,300 mil. EUR).

Stav neobežného majetku k 31.12.2023 dosiahol novú rekordnú hodnotu v dôsledku úspešnej realizácie významných investícií v rámci dvoch skladových areálov v posledných dvoch rokoch (Dolná Streda a Veľké Úľany). Na medziročnom náraste pohľadávok sa v rozhodujúcej miere podieľal nárast krátkodobých pohľadávok z obchodného styku (hlavne pohľadávky za predaj vstupov do poľnohospodárskej prvovýroby). Celková štruktúra obchodných pohľadávok sa zhoršila, čoho dôsledkom bolo zvýšenie stavu vytvorených opravných položiek k pohľadávkam. Stav zásob k 31.12.2023 už druhý rok v rade významne poklesol, tentokrát vďaka výraznému zníženiu stavu koncoročných zásob agrochemických prípravkov a hnojív. Hodnota na finančných účtoch vzrástla v dôsledku prísunu finančných prostriedkov v poslednom mesiaci roka, ktoré už nebolo možné použiť na zníženie dlhu voči bankám v podobe kontokorentných účtov, nakoľko na týchto kontokorentných účtoch neboli k 31.12.2023 záporné zostatky.

V priloženom grafe vývoja štruktúry aktív v rokoch 2014-2023 je možné pozorovať dlhodobý nárast pohľadávok na úkor zásob. V poslednom období došlo k navýšeniu podielu neobežného majetku, pričom tento jav by mal pretrvávať aj v nasledujúcich rokoch.



štruktúra aktív k 31.12.2023

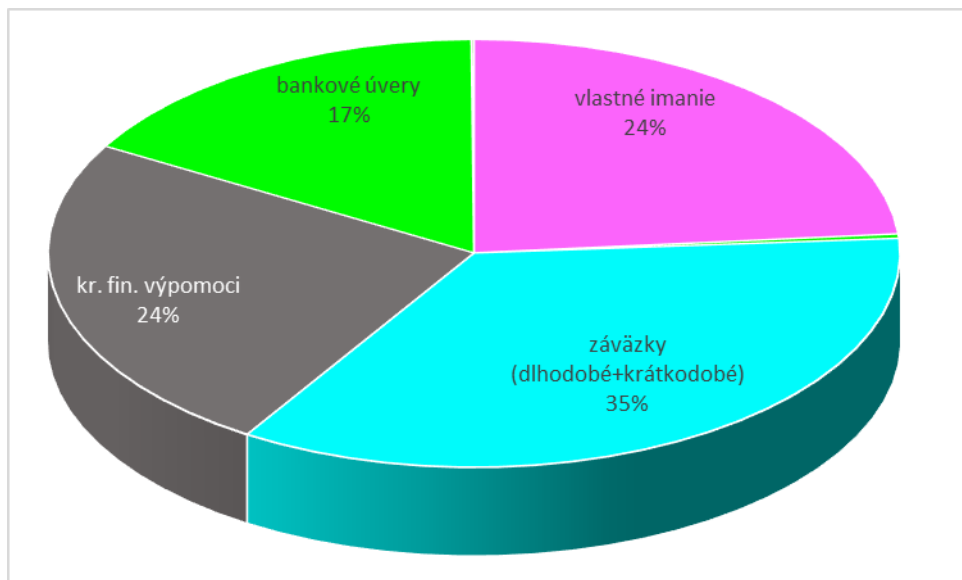


K 31.12.2023 došlo k zmene v štruktúre pasív v prospech cudzích a na úkor vlastných zdrojov. Pokles v kategórii vlastného imania (-1,228 mil. EUR), bol spôsobený hlavne poklesom hospodárskeho výsledku bežného obdobia (-1,400 mil. EUR) v kontraste s navýšením výsledku hospodárenia minulých rokov (+0,172 mil. EUR).

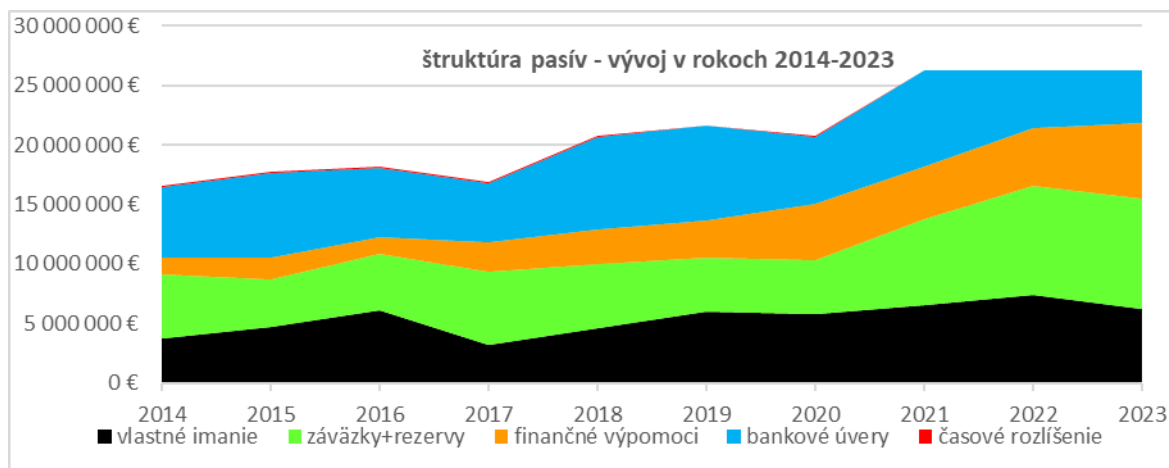
V oblasti záväzkov došlo k výraznejším pohybom v kategórii „bankové úvery“, ktoré medziročne poklesli o 0,453 mil. EUR. Naopak, k nárastu došlo najmä pri kategórii „krátkodobé finančné výpomoci“ (+1,497 mil. EUR) a tiež „dlhodobé a krátkodobé záväzky“, kde celkový nárast o 0,184 mil. EUR bol spôsobený hlavne nárastom záväzkov voči spoločníkom (+1,842 mil. EUR), iných záväzkov (+0,015 mil. EUR) a záväzkov zo sociálneho fondu (+0,003 mil. EUR), pričom tento nárast bol kompenzovaný medziročným poklesom záväzkov z obchodného styku (-0,804 mil. EUR), záväzkov voči zamestnancom

(-0,281 mil. EUR), záväzkov zo sociálneho poistenia (-0,061 mil. EUR) a daňových záväzkov (-0,530 mil. EUR).

štruktúra pasív k 31.12.2023

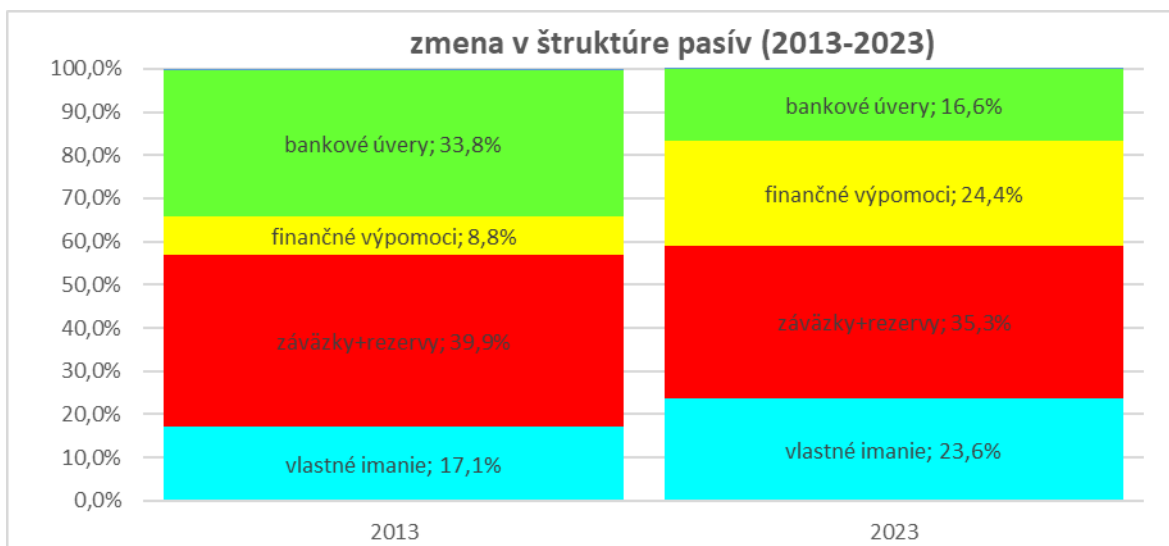


V priloženom grafe vývoja štruktúry pasív v rokoch 2013-2022 je možné pozorovať 4 významné zdroje financovania a ich zmenu v priebehu posledných 10 rokov.



údaje sú v €

pasíva	2013	2023	pasíva	2013	2023
vlastné imanie	2 862 801	6 193 495	vlastné imanie	17,1%	23,6%
záväzky+rezervy	6 702 788	9 286 273	záväzky+rezervy	39,9%	35,3%
finančné výpomoci	1 477 873	6 412 717	finančné výpomoci	8,8%	24,4%
bankové úvery	5 666 828	4 352 697	bankové úvery	33,8%	16,6%
časové rozlíšenie	79 665	25 604	časové rozlíšenie	0,5%	0,1%
spolu	16 789 955	26 270 786	spolu	100,0%	100,0%

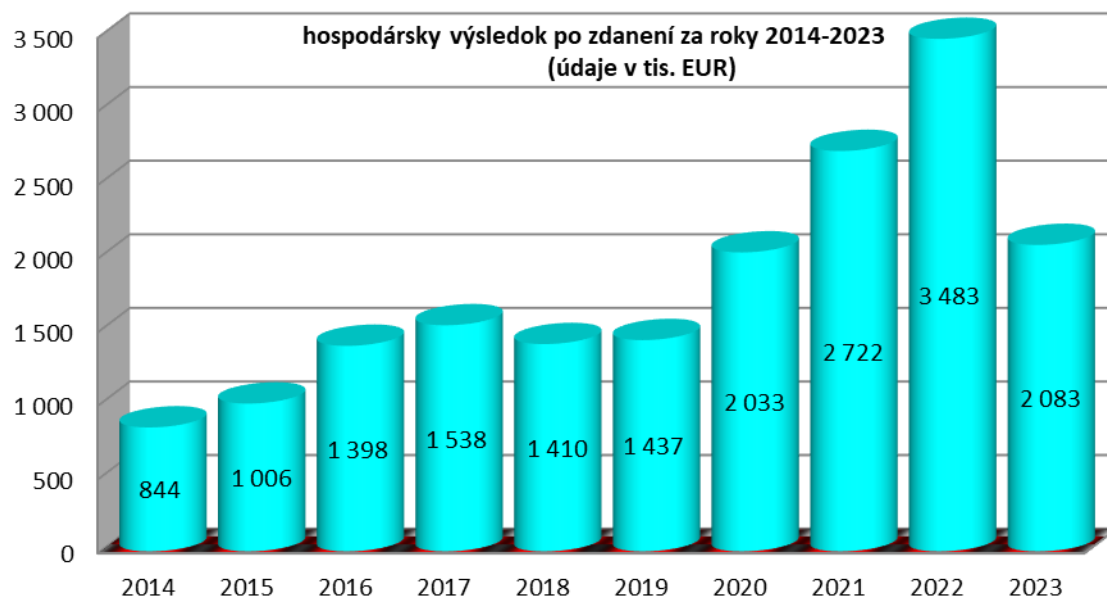


12. Prehľad vybraných údajov z Výkazu ziskov a strát

12.1 Vývoj položiek výkazu v rokoch 2019-2023

údaje v tis. EUR

Výkaz ziskov a strát	2019	2020	2021	2022	2023
výnosy z hospodárskej činnosti, z toho:	53 914	56 448	61 722	72 409	67 143
- tržby z predaja výrobkov a služieb	773	862	742	878	1 068
- tržby z predaja tovaru	52 385	55 094	60 793	71 217	65 648
- tržby z predaja dlhodobého majetku a materiálu	5	12	10	11	8
- ostatné výnosy	751	481	177	302	418
náklady na hospodársku činnosť, z toho:	51 900	53 753	58 159	67 735	64 042
- výrobná spotreba + náklady na predaný tovar + OP k zásobám	48 684	51 106	55 310	64 331	60 285
- osobné náklady	1 957	1 998	2 403	2 743	2 400
- odpisy dlhodobého majetku	248	257	277	361	604
- ostatné náklady	1 011	391	169	300	753
výsledok hospodárenia z hosp. činnosti	2 013	2 695	3 563	4 674	3 101
výnosy z finančnej činnosti	80	106	84	87	158
náklady na finančnú činnosť	222	202	160	296	558
výsledok hospodárenia z finančnej činnosti	-142	-95	-77	-209	-400
daň z príjmov	434	567	764	982	617
výsledok hospodárenia za účtovné obdobie po zdanení	1 437	2 033	2 722	3 483	2 083



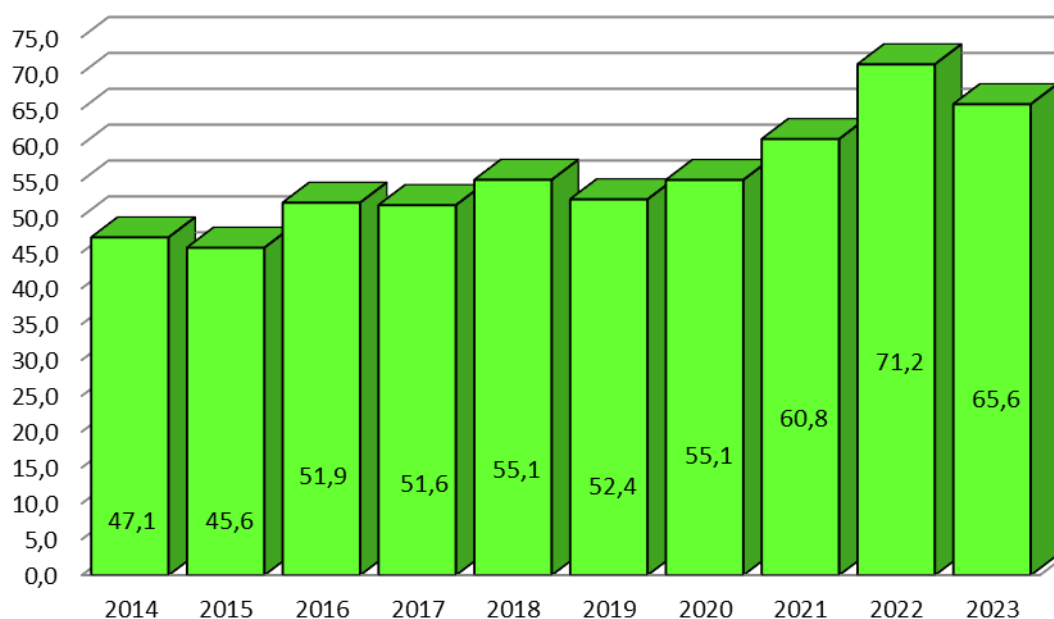
12.2 Tržby za predaný tovar

vývoj tržieb za tovar a ich geografické členenie

údaje v EUR

rok	tržby za tovar	z toho:			
		tuzemsko	%	zahraníčie	%
2014	47 085 932	31 950 213	67,86%	15 135 719	32,14%
2015	45 639 409	31 165 861	68,29%	14 473 548	31,71%
2016	51 927 705	38 226 319	73,61%	13 701 386	26,39%
2017	51 578 610	40 202 807	77,94%	11 375 803	22,06%
2018	55 109 325	42 386 279	76,91%	12 723 046	23,09%
2019	52 385 273	41 419 373	79,07%	10 965 900	20,93%
2020	55 094 036	42 472 606	77,09%	12 621 430	22,91%
2021	60 792 850	46 558 810	76,59%	14 234 040	23,41%
2022	71 216 682	57 656 940	80,96%	13 559 742	19,04%
2023	65 648 007	51 412 288	78,32%	14 235 719	21,68%

tržby za tovar v rokoch 2014-2023 /údaje sú v mil. EUR/



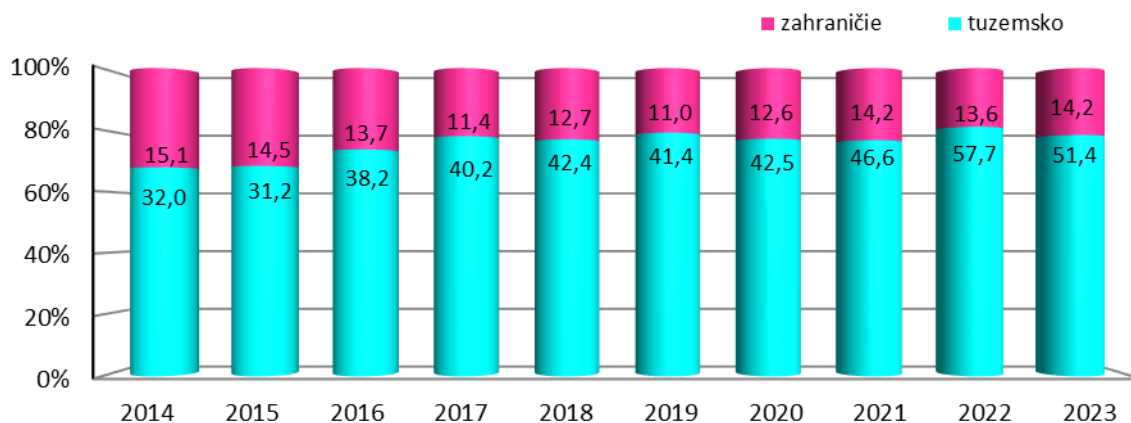
V roku 2023 boli dosiahnuté tržby za predaný tovar vo výške 65,6 mil. EUR čo je o 5,6 mil. EUR menej ak v predchádzajúcom roku (-7,82%) a zároveň o 6,73 mil. EUR viac ako je priemer dosiahnutých tržieb za roky 2018-2022 (+11,42%).

Po minuloročnom znížení podielu exportu na celkových tržbách z predaja tovaru, ktorý dosiahol 19,04% došlo v roku 2023 k jeho opätovnému nárastu vplyvom atraktívnejších odbytových možností pre predaj poľnohospodárskych komodít na zahraničných trhoch. Podiel exportu sa tak zvýšil na 21,68%, pričom tento podiel je zároveň tretím najnižším za posledných 10 rokov.

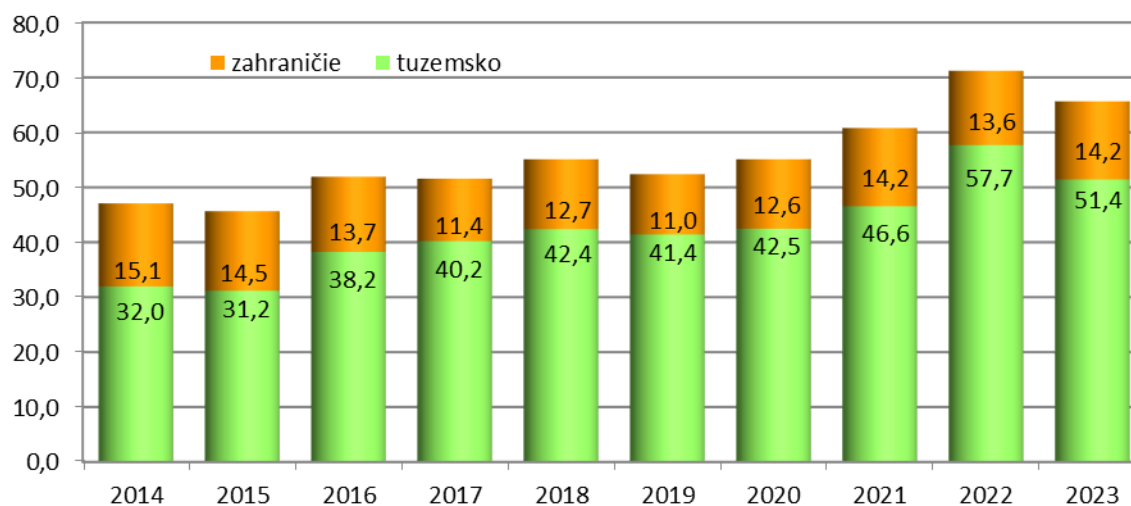
Hlavným dôvodom tohto stavu je okrem nárastu spracovateľských kapacít našich odberateľov na území Slovenskej republiky (kukurica, repka) neustály rast tržieb z predaja vstupov do poľnohospodárskej výroby na Slovensku (osivá, hnojivá, agrochémia) a nadviazanie intenzívnejšej spolupráce s obchodnými spoločnosťami aj spracovateľmi v rámci Slovenskej republiky.

Export sa teritoriálne zameriava výlučne na oblasť Európskej únie a v roku 2023 došlo k jeho nárastu nominálne o 0,7 mil. EUR. K najvýraznejšiemu nárastu tržieb došlo pri exporte do Českej republiky, v menšej miere aj do Nemecka, Rakúska a Poľska. K poklesu tržieb došlo pri predaji tovaru do Maďarska, Talianska, Holandska a Estónska.

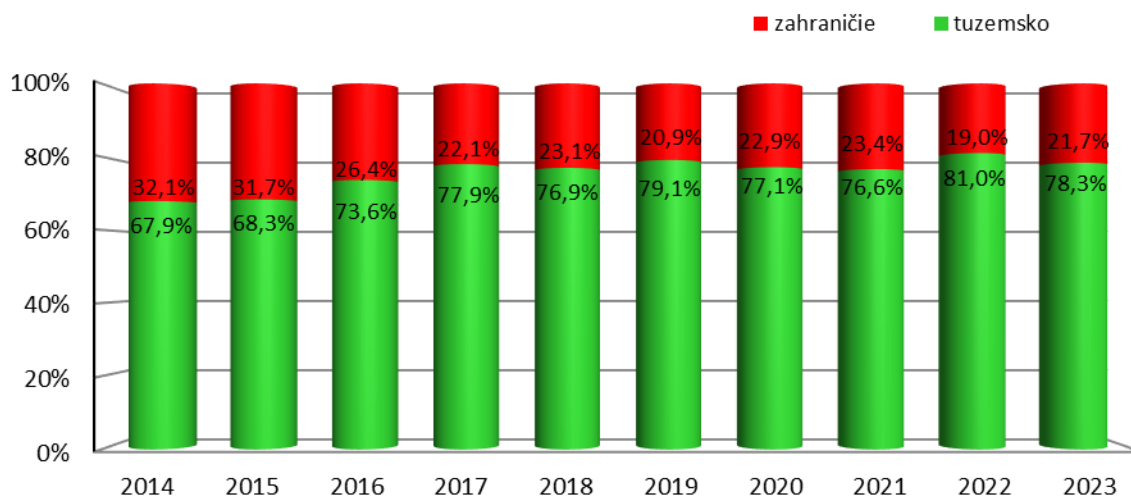
Tržby za tovar v členení tuzemsko-zahraničie v rokoch 2014-2023 (údaje v mil. EUR)



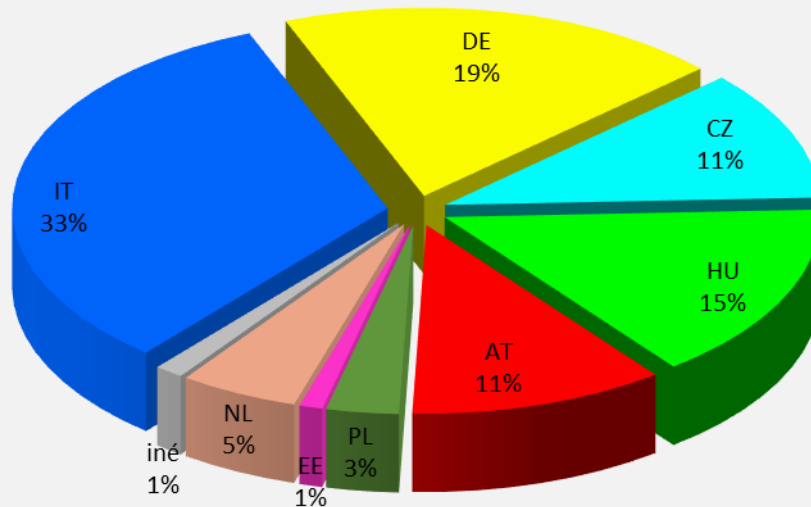
Geografické členenie tržieb za tovar v rokoch 2014-2023 (údaje v mil. EUR)



Geografické členenie tržieb za tovar v rokoch 2014-2023 (podiel v % na celku)



teritoriálna štruktúra vývozu 2022 - tržby za tovar



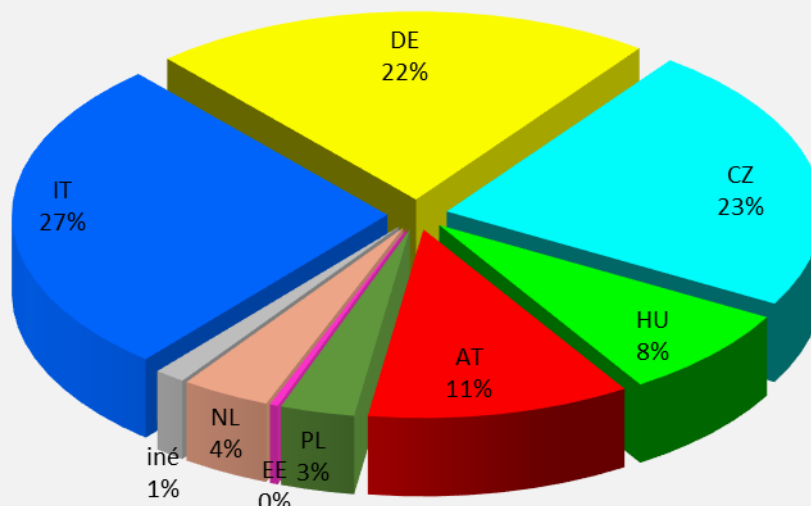
teritoriálna štruktúra exportu za rok 2022

štát	tržby za tovar	%
IT	4 457 442	32,87%
DE	2 603 374	19,20%
CZ	1 517 024	11,19%
HU	2 062 152	15,21%
AT	1 495 059	11,03%
PL	423 365	3,12%
EE	135 300	1,00%
NL	696 219	5,13%
iné	169 806	1,25%
spolu	13 559 742	100%

teritoriálna štruktúra exportu za rok 2023

štát	tržby za tovar	%
IT	3 893 477	27,35%
DE	3 087 224	21,69%
CZ	3 271 890	22,98%
HU	1 123 032	7,89%
AT	1 615 515	11,35%
PL	456 362	3,21%
EE	50 467	0,35%
NL	547 666	3,85%
iné	190 086	1,34%
spolu	14 235 719	100%

teritoriálna štruktúra vývozu 2023 - tržby za tovar



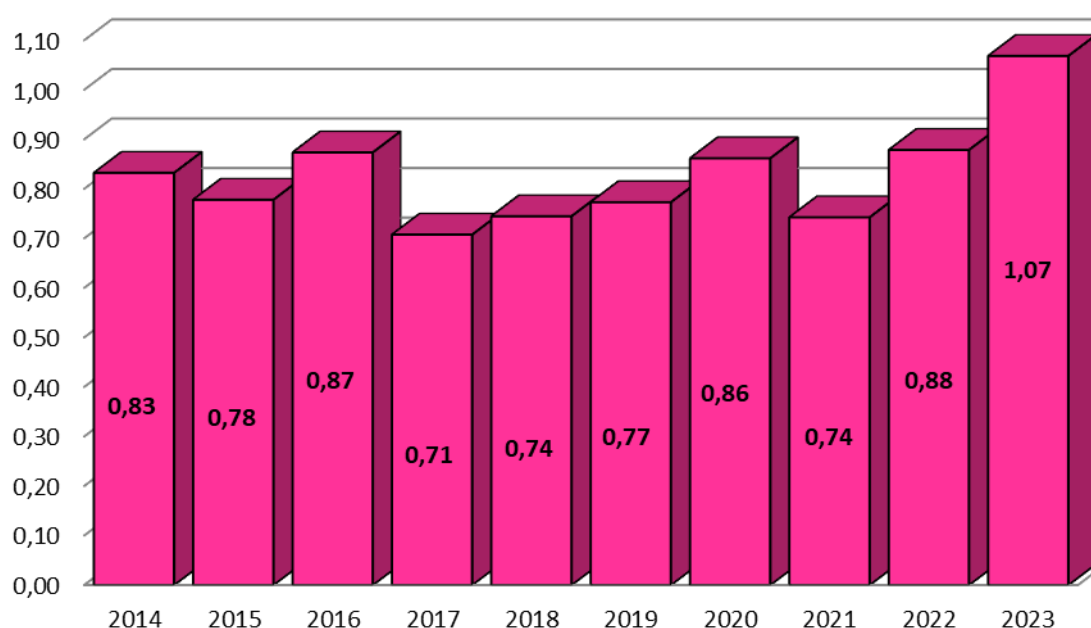
tržby za tovar podľa teritória (iba export), porovnanie 2022-2023

štát	rok 2022	rok 2023	rozdiel (€)	medziročná zmena %
IT	4 457 442	3 893 477	-563 965	-13%
DE	2 603 374	3 087 224	483 850	19%
CZ	1 517 024	3 271 890	1 754 866	116%
HU	2 062 152	1 123 032	-939 120	-46%
AT	1 495 059	1 615 515	120 455	8%
PL	423 365	456 362	32 997	8%
EE	135 300	50 467	-84 833	-63%
NL	696 219	547 666	-148 553	-21%
iné	169 806	190 086	20 280	12%
spolu	13 559 742	14 235 719	675 977	5%

12.3 Tržby za poskytnuté služby.

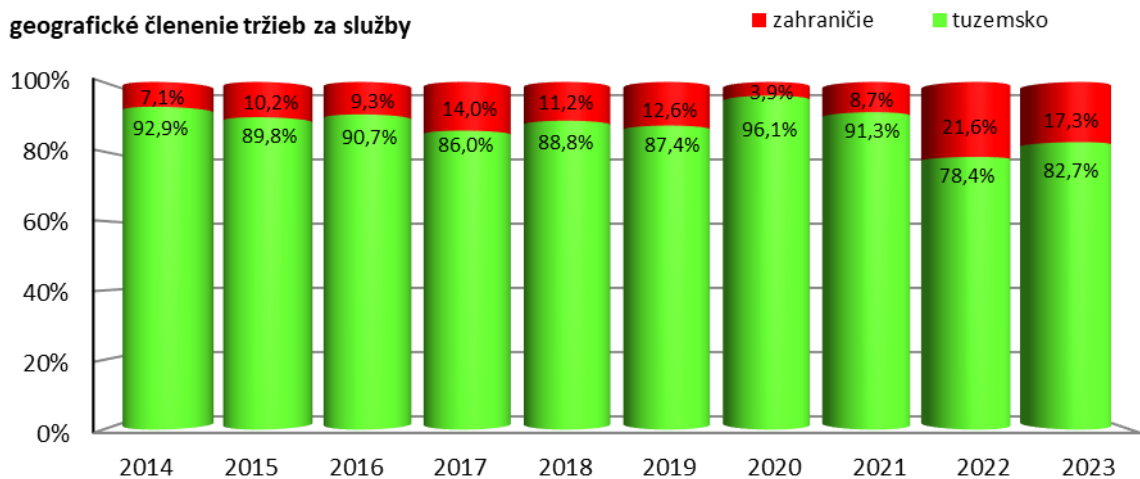
Tržby za poskytnuté služby tvoria dôležitú, hoci nie významnú časť čistého obratu spoločnosti. V posledných rokoch tvoria tieto tržby menej ako 2% celkových tržieb za vlastné výkony. Ich výška je závislá od množstva dopestovaných komodít v rámci roku našimi zákazníkmi, ktoré je následne potrebné pozberovo upraviť (čistenie a sušenie) a od dopytu po prenájme priestorov, služieb skladovania, sprostredkovania predaja tovaru a požiadaviek na prepravu tovaru od externých zákazníkov. Rok 2023 bol z tohto pohľadu rekordným, s tržbami vyše 35% nad úrovňou 10 ročného priemeru (za roky 2013-2022 boli priemerné tržby za poskytnuté služby vo výške 789 tis. EUR).

tržby za služby v rokoch 2014-2023 /údaje sú v mil. EUR/

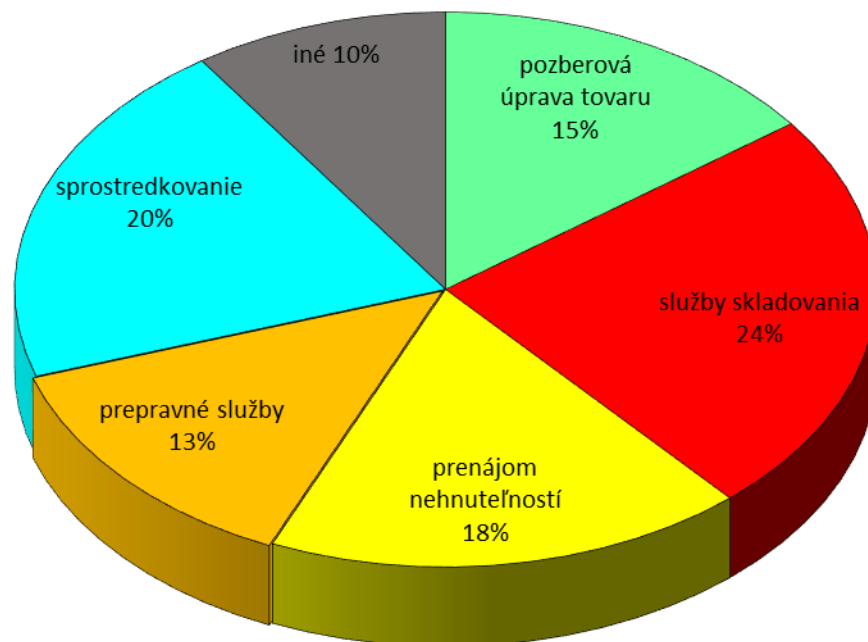


poskytnutá služba	výnos 2022	výnos 2023
pozberová úprava tovaru	189 285 €	158 251 €
služby skladovania	289 447 €	253 438 €
prenájom nehnuteľností	70 641 €	192 600 €
prepravné služby	111 385 €	142 704 €
sprostredkovanie	187 472 €	218 911 €
iné	30 189 €	102 266 €
spolu	878 418 €	1 068 171 €

geografické členenie tržieb za služby

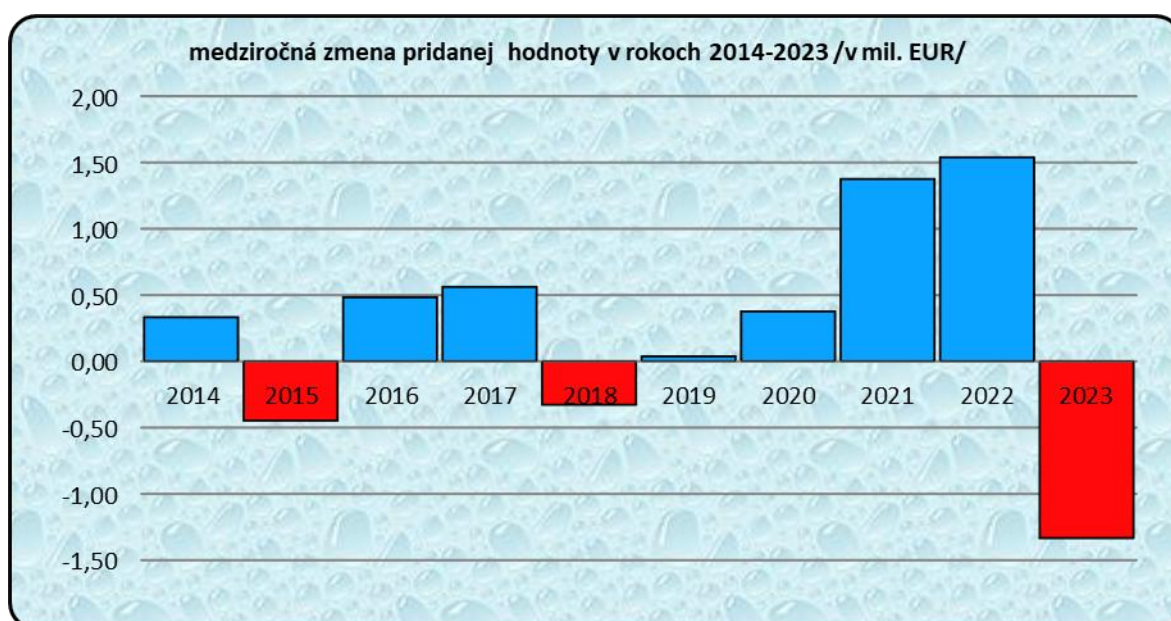
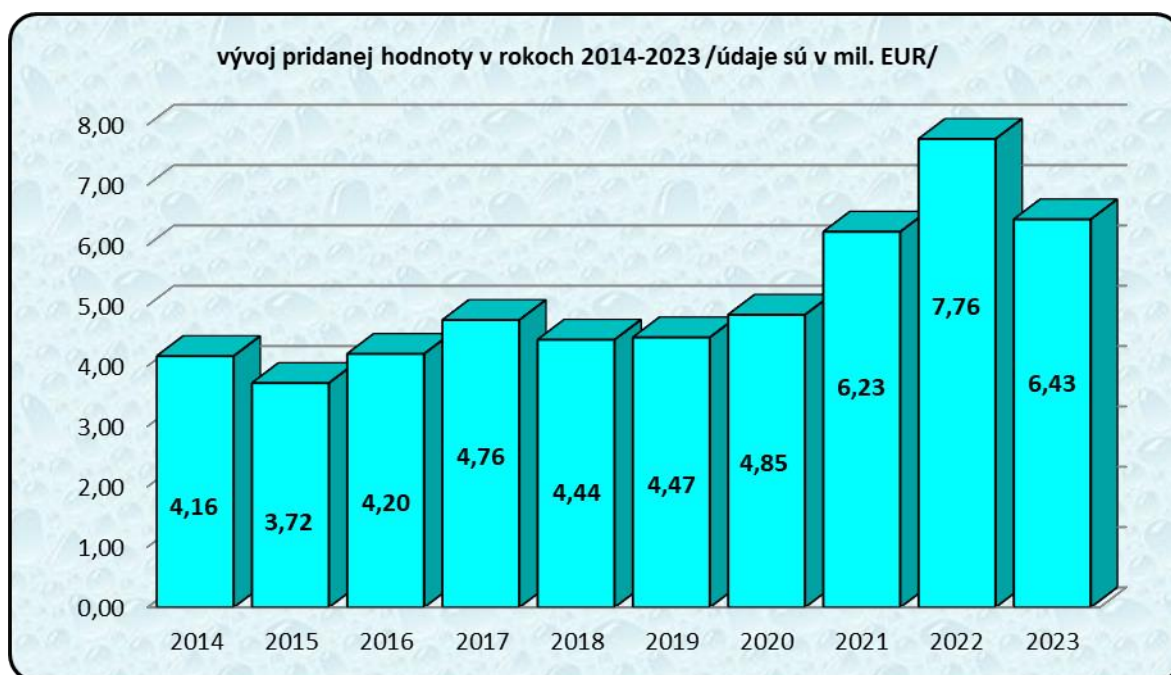


štruktúra tržieb za poskytnuté služby 2023



12.4 Pridaná hodnota.

Vývoj pridanej hodnoty v rokoch 2014-2023 kopíruje vývoj tržieb z predaného tovaru. Podiel pridanej hodnoty na tržbách za vlastné výkony a tovar v roku 2023 dosiahol 9,64% čo je o 1,13% viac ako v roku 2022 (10,77%). Priemer za obdobie rokov 2014-2023 je 8,93%.



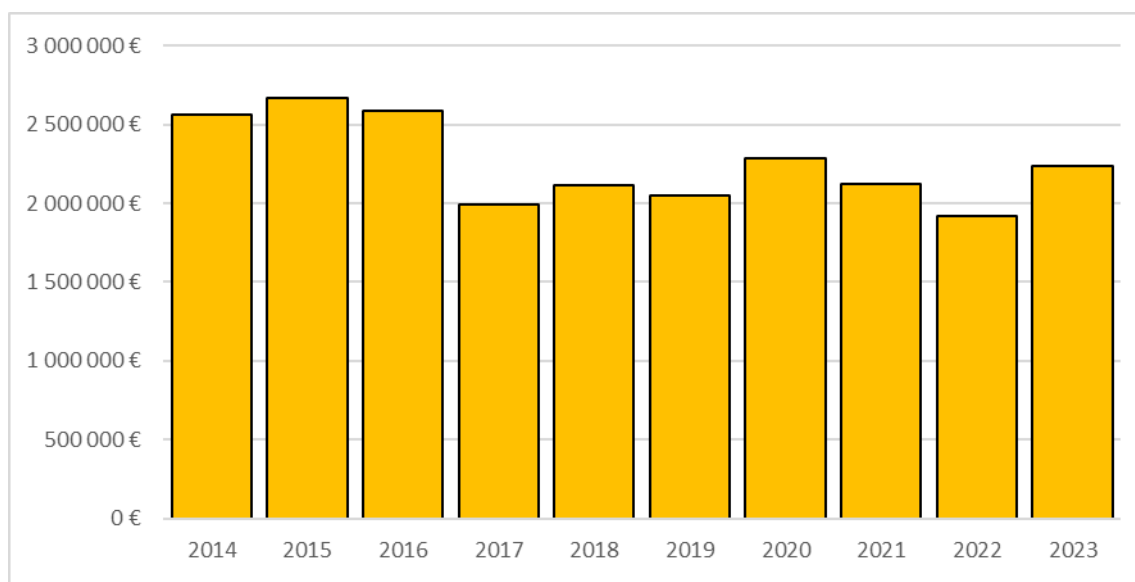
12.5 Štruktúra prijatých služieb /účtovná trieda 51/

štruktúra služieb 51x za roky 2021, 2022 a 2023

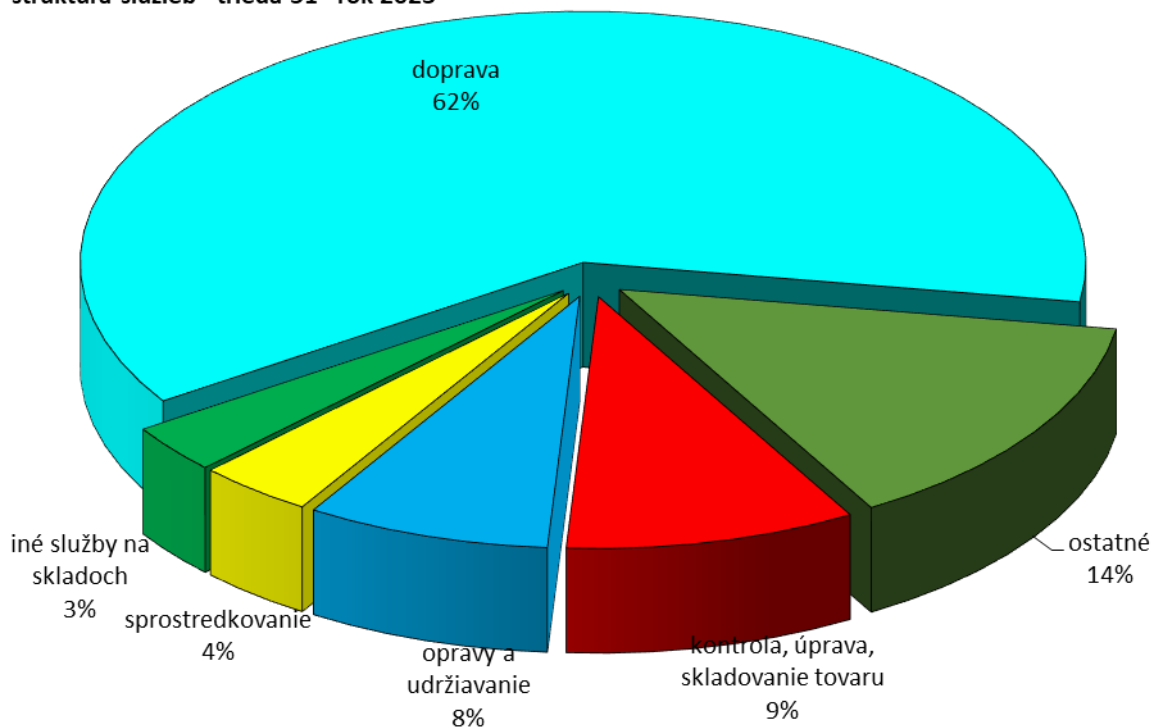
údaje sú v EUR

popis služby	náklad 2021	%	náklad 2022	%	náklad 2023	%
doprava	1 346 506	63,49%	1 193 290	62,15%	1 384 122	61,79%
kontrola, úprava, skladovanie tovaru	177 529	8,37%	180 505	9,40%	209 576	9,36%
opravy a udržiavanie	254 678	12,01%	161 120	8,39%	175 753	7,85%
sprostredkovanie predaja tovaru	74 713	3,52%	83 219	4,33%	83 377	3,72%
iné služby na skladoch	64 595	3,05%	90 864	4,73%	70 010	3,13%
iné služby	202 800	9,56%	211 090	10,99%	317 102	14,16%
spolu	2 120 821	100,00%	1 920 088	100,00%	2 239 940	100,00%

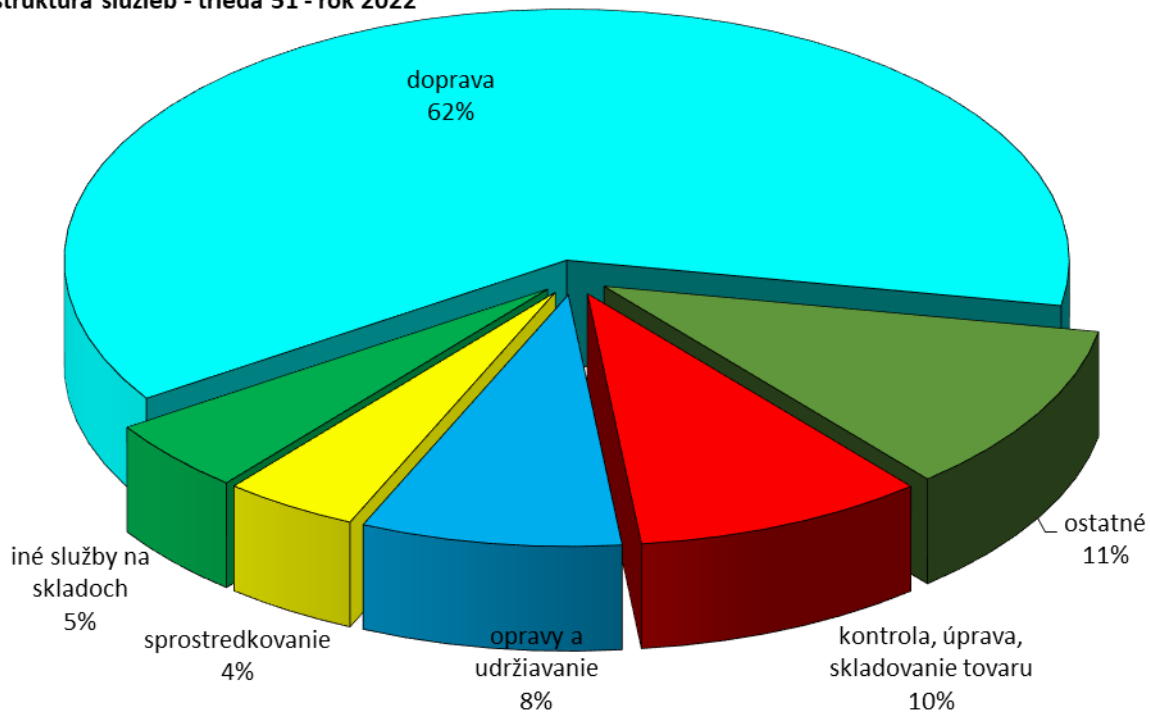
V rámci štruktúry obstaraných externých služieb za roky 2013-2023 sú badať pomerne stabilné podiely jednotlivých vybraných nákladových druhov na celku. Najvýznamnejšou kategóriou analyzovaných nákladov sú dopravné náklady pri predaji tovaru. V kategórii „doprava“ došlo medziročne k nominálnemu rastu o 191 tis. EUR. Hoci celkové tržby za tovar poklesli, rozhodujúcim faktorom bol rast tržieb za export, pretože práve na predaj tovaru mimo územia Slovenskej republiky je naviazaná väčšina dopravných nákladov. Na nasledujúcom grafe je znázornený vývoj nákladov na služby (účtovná skupina 51) v období rokov 2014-2023.



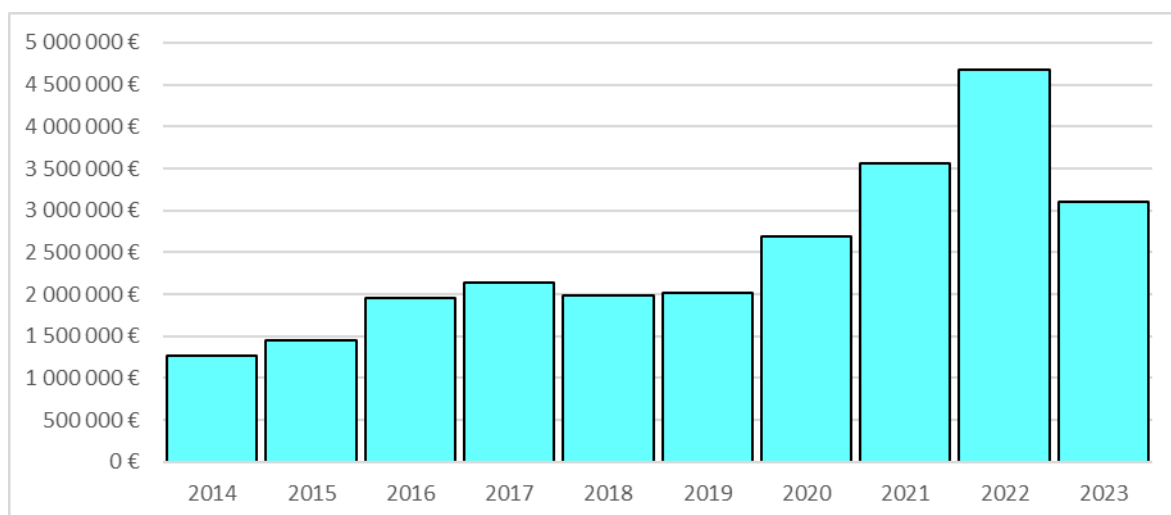
štruktúra služieb - trieda 51 - rok 2023



štruktúra služieb - trieda 51 - rok 2022



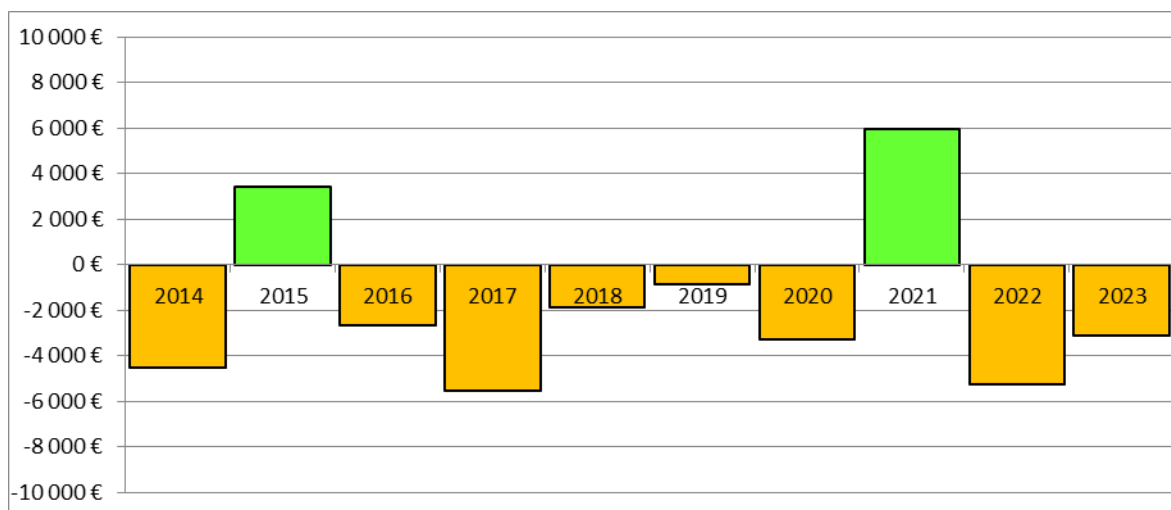
12.6 Výsledok hospodárenia z hospodárskej činnosti



12.7 Kurzové rozdiely a úroky

kurzové zisky a kurzové straty			údaje sú v €
rok	kurzové zisky	kurzové straty	kurzový rozdiel spolu
2014	3 612	8 115	-4 503
2015	10 195	6 765	3 430
2016	3 976	6 630	-2 654
2017	3 937	9 451	-5 514
2018	3 680	5 565	-1 885
2019	2 650	3 529	-879
2020	7 478	10 776	-3 298
2021	7 354	1 402	5 952
2022	3 435	8 659	-5 224
2023	786	3 922	-3 136

“hospodársky výsledok“ ako rozdiel kurzových ziskov a strát v rokoch 2014-2023

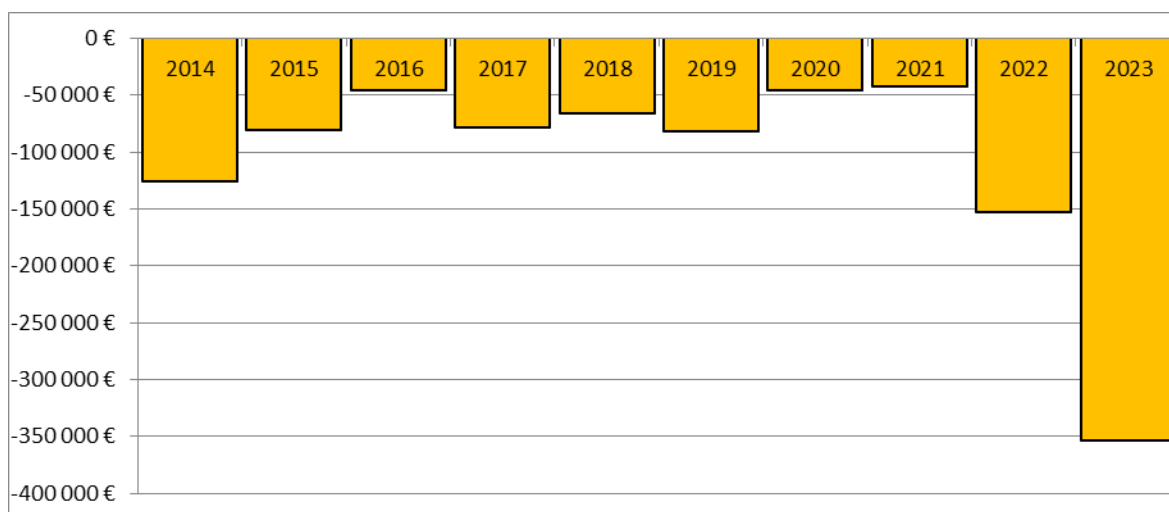


výnosové úroky a nákladové úroky

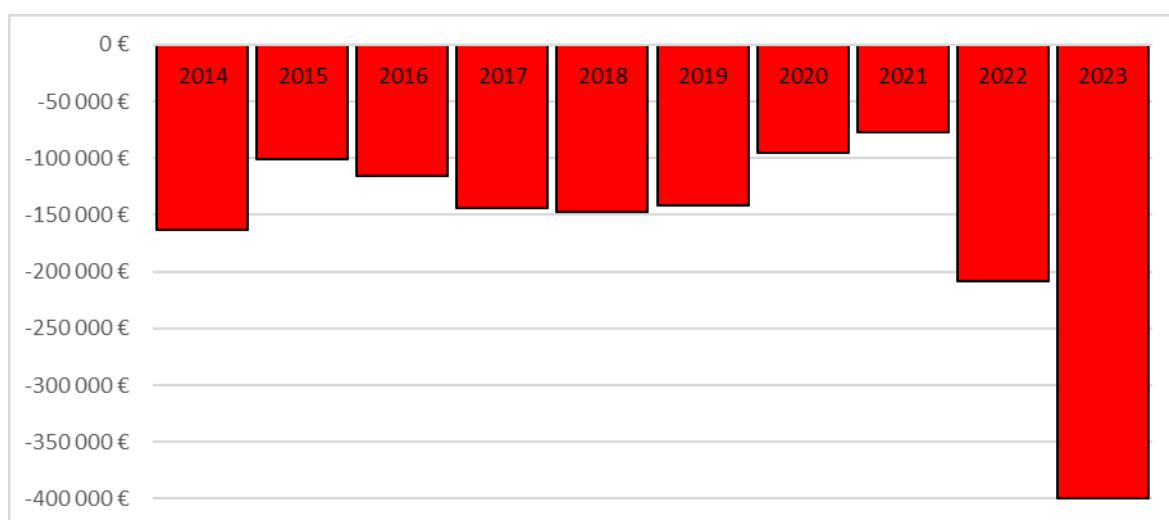
údaje sú v €

rok	výnosové úroky	nákladové úroky	rozdiel úrokov spolu
2014	49 434	175 056	-125 622
2015	51 464	132 636	-81 172
2016	61 795	108 032	-46 236
2017	46 508	124 796	-78 288
2018	83 998	149 759	-65 761
2019	77 406	159 540	-82 134
2020	98 778	144 600	-45 822
2021	76 457	118 769	-42 312
2022	83 780	236 471	-152 691
2023	157 649	510 990	-353 341

“hospodársky výsledok“ ako rozdiel úrokových výnosov a nákladov v rokoch 2014-2023



12.8 Výsledok hospodárenia z finančnej činnosti



13. Prehľad vybraných ukazovateľov

$$\text{Rentabilita vlastného imania (ROE)} = \frac{\text{čistý zisk}}{\text{vlastné imanie}}$$

$$\text{Rentabilita aktív (ROA), hrubá} = \frac{\text{zisk pred zdanením}}{\text{aktíva}}$$

$$\text{Prevádzková rentabilita tržieb (ROS)} = \frac{\text{zisk z prevádzkovej činnosti}}{\text{tržby}}$$

$$\text{Podiel novovytvorenej hodnoty v tržbách} = \frac{\text{pridaná hodnota} - \text{osobné náklady} - \text{odpisy}}{\text{tržby}}$$

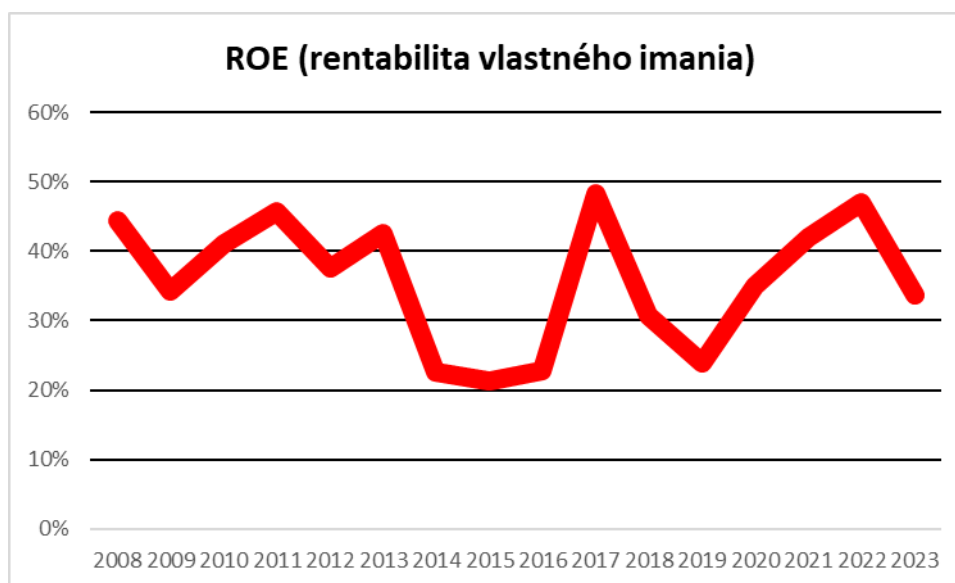
$$\text{Podiel pridanej hodnoty v tržbách} = \frac{\text{pridaná hodnota}}{\text{tržby}}$$

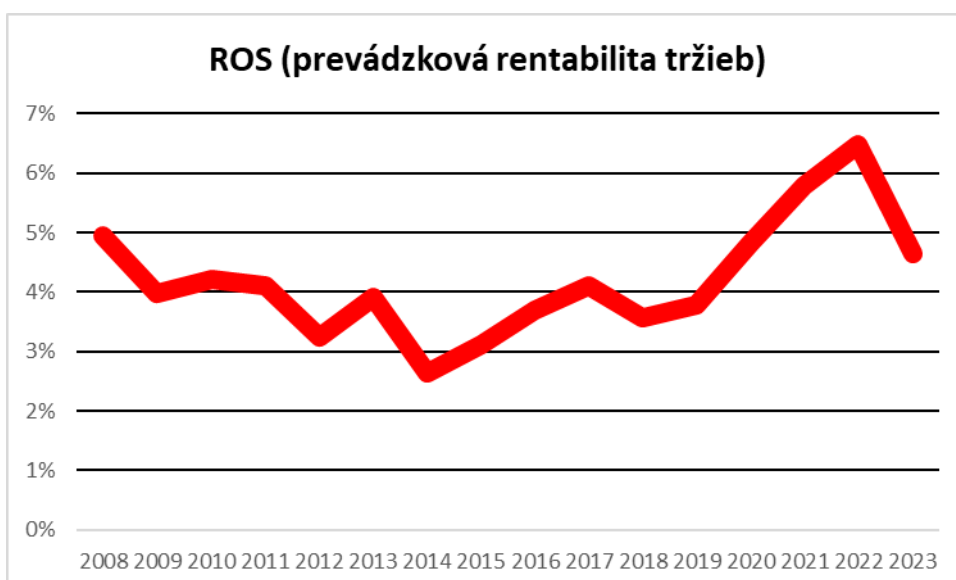
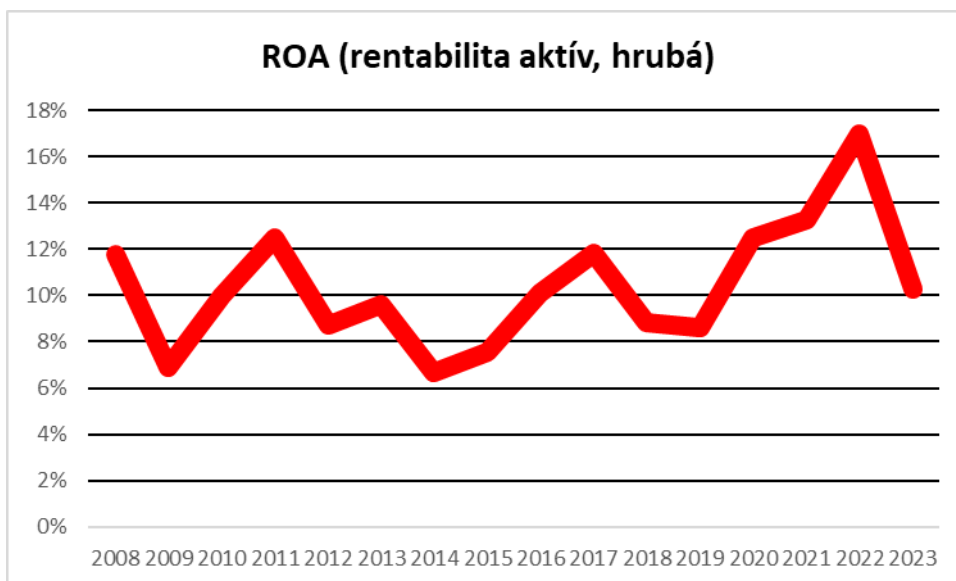
$$\text{Podiel EBITDA v tržbách} = \frac{\text{zisk pred zdanením} + \text{nákladové úroky} + \text{odpisy}}{\text{tržby}}$$

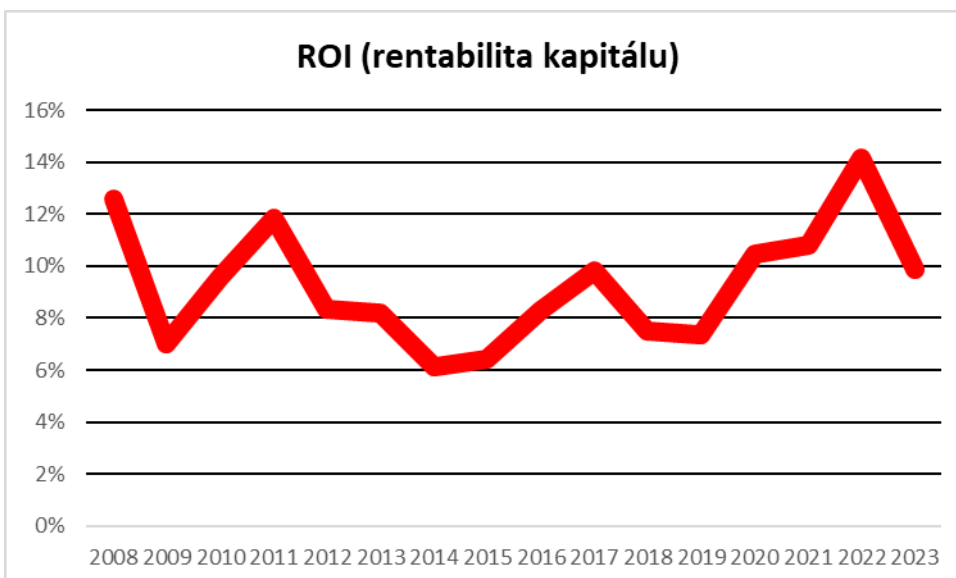
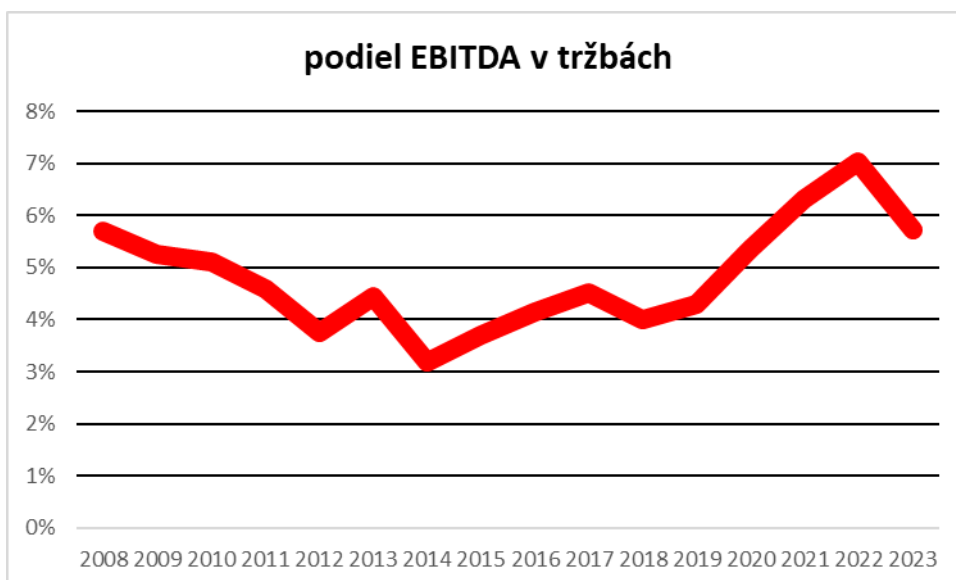
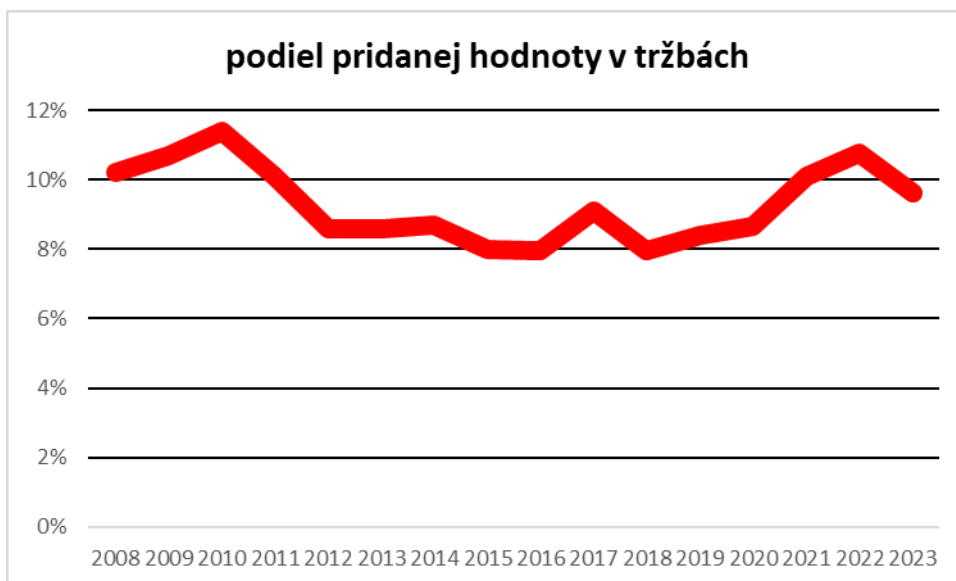
$$\text{Rentabilita kapitálu (ROI)} = \frac{\text{čistý zisk} + \text{nákladové úroky}}{\text{celkový kapitál}}$$

ukazovateľ	2008	2009	2010	2011	2012	2013	2014	2015
ROE (rentabilita vlastného imania)	44,45%	34,22%	41,08%	45,77%	37,61%	42,51%	22,64%	21,25%
ROA (rentabilita aktív, hrubá)	11,77%	6,86%	9,99%	12,52%	8,70%	9,60%	6,67%	7,58%
ROS (prevádzková rentabilita tržieb)	4,95%	3,98%	4,21%	4,11%	3,24%	3,91%	2,65%	3,11%
podiel novovytvorenej hodnoty v tržbách	4,77%	3,92%	5,72%	5,15%	3,15%	3,82%	3,97%	3,22%
podiel pridanej hodnoty v tržbách	10,21%	10,71%	11,38%	10,09%	8,59%	8,58%	8,69%	8,01%
podiel EBITDA v tržbách	5,70%	5,25%	5,12%	4,58%	3,76%	4,43%	3,19%	3,69%
ROI (rentabilita kapitálu)	12,58%	7,02%	9,60%	11,83%	8,33%	8,17%	6,15%	6,43%

ukazovateľ	2016	2017	2018	2019	2020	2021	2022	2023
ROE (rentabilita vlastného imania)	22,80%	48,30%	30,69%	23,83%	35,08%	41,93%	46,94%	33,64%
ROA (rentabilita aktív, hrubá)	10,09%	11,81%	8,85%	8,63%	12,50%	13,25%	17,01%	10,28%
ROS (prevádzková rentabilita tržieb)	3,69%	4,09%	3,56%	3,79%	4,82%	5,79%	6,48%	4,65%
podiel novovytvorenej hodnoty v tržbách	3,26%	4,80%	3,94%	4,27%	4,64%	5,76%	6,46%	5,14%
podiel pridanej hodnoty v tržbách	7,96%	9,11%	7,94%	8,42%	8,67%	10,12%	10,77%	9,64%
podiel EBITDA v tržbách	4,14%	4,52%	3,99%	4,29%	5,36%	6,31%	7,02%	5,72%
ROI (rentabilita kapitálu)	8,29%	9,84%	7,50%	7,36%	10,47%	10,80%	14,17%	9,88%







14. Doplnujúce informácie

V súlade so zákonom o účtovníctve oznamujeme, že:

- spoločnosť v roku 2023 nemala výdavky v oblasti výskumu a vývoja,
- spoločnosť nemá žiadnu organizačnú zložku v zahraničí,
- po skončení účtovného roka 2023 nenastali žiadne významné udalosti, o ktorých by spoločnosť mala povinnosť, či dôvod informovať.

15. Účtovná závierka spoločnosti

Účtovná závierka spoločnosti k 31.12.2023 je prílohou tejto výročnej správy. Prílohou je aj správa nezávislého audítora o overení účtovnej závierky a overení súladu výročnej správy s účtovnou závierkou za rok 2023.

ÚČTOVNÁ ZÁVIERKA

podnikateľov v podvojnom účtovníctve



zostavená k . . 2 0

Číselné údaje sa zarovnávajú vpravo, ostatné údaje sa píše zľava. Nevyplnené riadky sa ponechávajú prázdne.

Údaje sa vypĺňajú paličkovým písmom (podľa tohto vzoru), písacím strojom alebo tlačiarňou, a to čiernou alebo tmavomodrou farbou.

Á Ä B Ć D É F G H Í J K L M N O P Q R Š T Ú V X Ý Ž 0 1 2 3 4 5 6 7 8 9

Daňové identifikačné číslo	Účtovná závierka	Účtovná jednotka	Mesiac	Rok
IČO	riadna	malá	Za obdobie od	2 0
	mimoriadna	velká	do	2 0
SK NACE	priebežná	(vyznačí sa x)	Bezprostredne predchádzajúce obdobie od	2 0
			do	2 0

Priložené súčasti účtovnej závierky

 Súvaha (Úč POD 1-01)
(v celých eurách)

 Výkaz ziskov a strát (Úč POD 2-01)
(v celých eurách)

 Poznámky (Úč POD 3-01)
(v celých eurách alebo eurocentoch)

Obchodné meno (názov) účtovnej jednotky

Sídlo účtovnej jednotky

Ulica

Číslo

PSČ

Obec

Označenie obchodného registra a číslo zápisu obchodnej spoločnosti

Telefónne číslo

Faxové číslo

E-mailová adresa

Zostavená dňa:

. . 2 0

Schválená dňa:

. . 2 0

Podpisový záznam štatutárneho orgánu účtovnej jednotky alebo člena štatutárneho orgánu účtovnej jednotky alebo podpisový záznam fyzickej osoby, ktorá je účtovnou jednotkou:

Záznamy daňového úradu

Miesto pre evidenčné číslo

Odtlačok prezentačnej pečiatky daňového úradu

Súvaha
Úč POD 1 - 01

DIČ

IČO



Ozna- čenie a	STRANA AKTÍV b	Číslo riadku c	Bežné účtovné obdobie		Bezprostredne predchádzajúce účtovné obdobie
			1	2	
			Brutto - časť 1 Korekcia - časť 2	Netto	
					Netto 3
	SPOLU MAJETOK r. 02 + r. 33 + r. 74	01			
A.	Neobežný majetok r. 03 + r. 11 + r. 21	02			
A.I.	Dlhodobý nehmotný majetok súčet (r. 04 až r. 10)	03			
A.I.1.	Aktivované náklady na vývoj (012) - /072, 091A/	04			
2.	Softvér (013) - /073, 091A/	05			
3.	Oceniteľné práva (014) - /074, 091A/	06			
4.	Goodwill (015) - /075, 091A/	07			
5.	Ostatný dlhodobý nehmotný majetok (019, 01X) - /079, 07X, 091A/	08			
6.	Obstarávaný dlhodobý nehmotný majetok (041) - /093/	09			
7.	Poskytnuté preddavky na dlhodobý nehmotný majetok (051) - /095A/	10			
A.II.	Dlhodobý hmotný majetok súčet (r. 12 až r. 20)	11			
A.II.1.	Pozemky (031) - /092A/	12			
2.	Stavby (021) - /081, 092A/	13			
3.	Samostatné hnuteľné veci a súbory hnuteľných vecí (022) - /082, 092A/	14			



Ozna- čenie a	STRANA AKTÍV b	Číslo riadku c	Bežné účtovné obdobie		Bezprostredne predchádzajúce účtovné obdobie
			1	2	
			Brutto - časť 1	Netto	Netto 3
			Korekcia - časť 2		
4.	Pestovateľské celky trvalých porastov (025) - /085, 092A/	15			
5.	Základné stádo a ťažné zvieratá (026) - /086, 092A/	16			
6.	Ostatný dlhodobý hmotný majetok (029, 02X, 032) - /089, 08X, 092A/	17			
7.	Obstarávaný dlhodobý hmotný majetok (042) - /094/	18			
8.	Poskytnuté preddavky na dlhodobý hmotný majetok (052) - /095A/	19			
9.	Opravná položka k nadobudnutému majetku (+/- 097) +/- 098	20			
A.III.	Dlhodobý finančný majetok súčet (r. 22 až r. 32)	21			
A.III.1.	Podielové cenné papiere a podiely v prepojených účtovných jednotkách (061A, 062A, 063A) - /096A/	22			
2.	Podielové cenné papiere a podiely s podielovou účasťou okrem v prepojených účtovných jednotkách (062A) - /096A/	23			
3.	Ostatné realizovateľné cenné papiere a podiely (063A) - /096A/	24			
4.	Pôžičky prepojeným účtovným jednotkám (066A) - /096A/	25			
5.	Pôžičky v rámci podielovej účasti okrem prepojeným účtovným jednotkám (066A) - /096A/	26			
6.	Ostatné pôžičky (067A) - /096A/	27			
7.	Dlhové cenné papiere a ostatný dlhodobý finančný majetok (065A, 069A,06XA) - /096A/	28			



Ozna- čenie a	STRANA AKTÍV b	Číslo riadku c	Bežné účtovné obdobie		Bezprostredne predchádzajúce účtovné obdobie	
			1	Brutto - časť 1		Netto 2
				Korekcia - časť 2		Netto 3
8.	Pôžičky a ostatný dlhodobý finančný majetok so zostatkovou dobou splatnosti najviac jeden rok (066A, 067A, 069A, 06XA) - /096A/	29				
9.	Účty v bankách s dobou viazanosti dlhšou ako jeden rok (22XA)	30				
10.	Obstarávaný dlhodobý finančný majetok (043) - /096A/	31				
11.	Poskytnuté preddavky na dlhodobý finančný majetok (053) - /095A/	32				
B.	Obežný majetok r. 34 + r. 41 + r. 53 + r. 66 + r. 71	33				
B.I.	Zásoby súčet (r. 35 až r. 40)	34				
B.I.1.	Materiál (112, 119, 11X) - /191, 19X/	35				
2.	Nedokončená výroba a polotovary vlastnej výroby (121, 122, 12X) - /192, 193, 19X/	36				
3.	Výrobky (123) - /194/	37				
4.	Zvieratá (124) - /195/	38				
5.	Tovar (132, 133, 13X, 139) - /196, 19X/	39				
6.	Poskytnuté preddavky na zásoby (314A) - /391A/	40				
B.II.	Dlhodobé pohľadávky súčet (r. 42 + r. 46 až r. 52)	41				
B.II.1.	Pohľadávky z obchodného styku súčet (r. 43 až r. 45)	42				

Súvaha
Úč POD 1 - 01

DIČ

IČO



Označenie a	STRANA AKTÍV b	Číslo riadku c	Bežné účtovné obdobie		Bezprostredne predchádzajúce účtovné obdobie
			1	2	
			Brutto - časť 1	Netto	Netto 3
			Korekcia - časť 2		
1.a.	Pohľadávky z obchodného styku voči prepojeným účtovným jednotkám (311A, 312A, 313A, 314A, 315A, 31XA) - /391A/	43			
1.b.	Pohľadávky z obchodného styku v rámci podielovej účasti okrem pohľadávok voči prepojeným účtovným jednotkám (311A, 312A, 313A, 314A, 315A, 31XA) - /391A/	44			
1.c.	Ostatné pohľadávky z obchodného styku (311A, 312A, 313A, 314A, 315A, 31XA) - /391A/	45			
2.	Čistá hodnota zákazky (316A)	46			
3.	Ostatné pohľadávky voči prepojeným účtovným jednotkám (351A) - /391A/	47			
4.	Ostatné pohľadávky v rámci podielovej účasti okrem pohľadávok voči prepojeným účtovným jednotkám (351A) - /391A/	48			
5.	Pohľadávky voči spoločníkom, členom a združeniu (354A, 355A, 358A, 35XA) - /391A/	49			
6.	Pohľadávky z derivátových operácií (373A, 376A)	50			
7.	Iné pohľadávky (335A, 336A, 33XA, 371A, 374A, 375A, 378A) - /391A/	51			
8.	Odložená daňová pohľadávka (481A)	52			
B.III.	Krátkodobé pohľadávky súčet (r. 54 + r. 58 až r. 65)	53			
B.III.1.	Pohľadávky z obchodného styku súčet (r. 55 až r. 57)	54			
1.a.	Pohľadávky z obchodného styku voči prepojeným účtovným jednotkám (311A, 312A, 313A, 314A, 315A, 31XA) - /391A/	55			
1.b.	Pohľadávky z obchodného styku v rámci podielovej účasti okrem pohľadávok voči prepojeným účtovným jednotkám (311A, 312A, 313A, 314A, 315A, 31XA) - /391A/	56			



Označenie a	STRANA AKTÍV b	Číslo riadku c	Bežné účtovné obdobie		Bezprostredne predchádzajúce účtovné obdobie		
			1	Brutto - časť 1		Netto 2	Netto 3
				Korekcia - časť 2			
1.c.	Ostatné pohľadávky z obchodného styku (311A, 312A, 313A, 314A, 315A, 31XA) - /391A/	57					
2.	Čistá hodnota zákazky (316A)	58					
3.	Ostatné pohľadávky voči prepojeným účtovným jednotkám (351A) - /391A/	59					
4.	Ostatné pohľadávky v rámci podielovej účasti okrem pohľadávok voči prepojeným účtovným jednotkám (351A) - /391A/	60					
5.	Pohľadávky voči spoločníkom, členom a združeniu (354A, 355A, 358A, 35XA, 398A) - /391A/	61					
6.	Sociálne poistenie (336A) - /391A/	62					
7.	Daňové pohľadávky a dotácie (341, 342, 343, 345, 346, 347) - /391A/	63					
8.	Pohľadávky z derivátových operácií (373A, 376A)	64					
9.	Iné pohľadávky (335A, 33XA, 371A, 374A, 375A, 378A) - /391A/	65					
B.IV.	Krátkodobý finančný majetok súčet (r. 67 až r. 70)	66					
B.IV.1.	Krátkodobý finančný majetok v prepojených účtovných jednotkách (251A, 253A, 256A, 257A, 25XA) - /291A, 29XA/	67					
2.	Krátkodobý finančný majetok bez krátkodobého finančného majetku v prepojených účtovných jednotkách (251A, 253A, 256A, 257A, 25XA) - /291A, 29XA/	68					
3.	Vlastné akcie a vlastné obchodné podiely (252)	69					
4.	Obstarávaný krátkodobý finančný majetok (259, 314A) - /291A/	70					



Ozna- čenie a	STRANA AKTÍV b	Číslo riadku c	Bežné účtovné obdobie		Bezprostredne predchádzajúce účtovné obdobie
			1	2	
			Korekcia - časť 2		Netto 3
B.V.	Finančné účty r. 72 + r. 73	71			
B.V.1.	Peniaze (211, 213, 21X)	72			
2.	Účty v bankách (221A, 22X, +/- 261)	73			
C.	Časové rozlíšenie súčet (r. 75 až r. 78)	74			
C.1.	Náklady budúcich období dlhodobé (381A, 382A)	75			
2.	Náklady budúcich období krátkodobé (381A, 382A)	76			
3.	Príjmy budúcich období dlhodobé (385A)	77			
4.	Príjmy budúcich období krátkodobé (385A)	78			

Ozna- čenie a	STRANA PASÍV b	Číslo riadku c	Bežné účtovné obdobie 4	Bezprostredne predchádzajúce účtovné obdobie 5
	SPOLU VLASTNÉ IMANIE A ZÁVÄZKY r. 80 + r. 101 + r. 141	79		
A.	Vlastné imanie r. 81 + r. 85 + r. 86 + r. 87 + r. 90 + r. 93 + r. 97 + r. 100	80		
A.I.	Základné imanie súčet (r. 82 až r. 84)	81		
A.I.1.	Základné imanie (411 alebo +/- 491)	82		
2.	Zmena základného imania +/- 419	83		
3.	Pohľadávky za upísané vlastné imanie (-/-353)	84		
A.II.	Emisné ážio (412)	85		
A.III.	Ostatné kapitálové fondy (413)	86		
A.IV.	Zákonné rezervné fondy r. 88 + r. 89	87		
A.IV.1.	Zákonný rezervný fond a nedeliteľný fond (417A, 418, 421A, 422)	88		
2.	Rezervný fond na vlastné akcie a vlastné podieľy (417A, 421A)	89		



Označenie a	STRANA PASÍV b	Číslo riadku c	Bežné účtovné obdobie 4	Bezprostredne predchádzajúce účtovné obdobie 5
A.V.	Ostatné fondy zo zisku r. 91 + r. 92	90		
A.V.1.	Štatutárne fondy (423, 42X)	91		
2.	Ostatné fondy (427, 42X)	92		
A.VI.	Oceňovacie rozdiely z precenenia súčet (r. 94 až r. 96)	93		
A.VI.1.	Oceňovacie rozdiely z precenenia majetku a záväzkov (+/- 414)	94		
2.	Oceňovacie rozdiely z kapitálových účasí (+/- 415)	95		
3.	Oceňovacie rozdiely z precenenia pri zlúčení, splnutí a rozdelení (+/- 416)	96		
A.VII.	Výsledok hospodárenia minulých rokov r. 98 + r. 99	97		
A.VII.1.	Nerozdelený zisk minulých rokov (428)	98		
2.	Neuhradená strata minulých rokov (-/429)	99		
A.VIII.	Výsledok hospodárenia za účtovné obdo- bie po zdanení +/- r. 01 - (r. 81 + r. 85 + r. 86 + r. 87 + r. 90 + r. 93 + r. 97 + r. 101 + r. 141)	100		
B.	Záväzky r. 102 + r. 118 + r. 121 + r. 122 + r. 136 + r. 139 + r. 140	101		
B.I.	Dlhodobé záväzky súčet (r. 103 + r. 107 až r. 117)	102		
B.I.1.	Dlhodobé záväzky z obchodného styku súčet (r. 104 až r. 106)	103		
1.a.	Záväzky z obchodného styku voči prepojeným účtovným jednotkám (321A, 475A, 476A)	104		
1.b.	Záväzky z obchodného styku v rámci podielovej účasti okrem záväzkov voči prepojeným účtovným jednotkám (321A, 475A, 476A)	105		
1.c.	Ostatné záväzky z obchodného styku (321A, 475A, 476A)	106		
2.	Čistá hodnota zákazky (316A)	107		
3.	Ostatné záväzky voči prepojeným účtovným jednotkám (471A, 47XA)	108		
4.	Ostatné záväzky v rámci podielovej účasti okrem záväzkov voči prepojeným účtovným jednotkám (471A, 47XA)	109		
5.	Ostatné dlhodobé záväzky (479A, 47XA)	110		
6.	Dlhodobé prijaté preddavky (475A)	111		
7.	Dlhodobé zmenky na úhradu (478A)	112		
8.	Vydané dlhopisy (473A/-/255A)	113		
9.	Záväzky zo sociálneho fondu (472)	114		
10.	Iné dlhodobé záväzky (336A, 372A, 474A, 47XA)	115		
11.	Dlhodobé záväzky z derivátových operácií (373A, 377A)	116		
12.	Odložený daňový záväzok (481A)	117		



Označenie a	STRANA PASÍV b	Číslo riadku c	Bežné účtovné obdobie 4	Bezprostredne predchádzajúce účtovné obdobie 5
B.II.	Dlhodobé rezervy r. 119 + r. 120	118		
B.II.1.	Zákonné rezervy (451A)	119		
2.	Ostatné rezervy (459A, 45XA)	120		
B.III.	Dlhodobé bankové úvery (461A, 46XA)	121		
B.IV.	Krátkodobé záväzky súčet (r. 123 + r. 127 až r. 135)	122		
B.IV.1.	Záväzky z obchodného styku súčet (r. 124 až r. 126)	123		
1.a.	Záväzky z obchodného styku voči prepojeným účtovným jednotkám (321A, 322A, 324A, 325A, 326A, 32XA, 475A, 476A, 478A, 47XA)	124		
1.b.	Záväzky z obchodného styku v rámci podielovej účasti okrem záväzkov voči prepojeným účtovným jednotkám (321A, 322A, 324A, 325A, 326A, 32XA, 475A, 476A, 478A, 47XA)	125		
1.c.	Ostatné záväzky z obchodného styku (321A, 322A, 324A, 325A, 326A, 32XA, 475A, 476A, 478A, 47XA)	126		
2.	Čistá hodnota zákazky (316A)	127		
3.	Ostatné záväzky voči prepojeným účtovným jednotkám (361A, 36XA, 471A, 47XA)	128		
4.	Ostatné záväzky v rámci podielovej účasti okrem záväzkov voči prepojeným účtovným jednotkám (361A, 36XA, 471A, 47XA)	129		
5.	Záväzky voči spoločníkom a združeniu (364, 365, 366, 367, 368, 398A, 478A, 479A)	130		
6.	Záväzky voči zamestnancom (331, 333, 33X, 479A)	131		
7.	Záväzky zo sociálneho poistenia (336A)	132		
8.	Daňové záväzky a dotácie (341, 342, 343, 345, 346, 347, 34X)	133		
9.	Záväzky z derivátových operácií (373A, 377A)	134		
10.	Iné záväzky (372A, 379A, 474A, 475A, 479A, 47XA)	135		
B.V.	Krátkodobé rezervy r. 137 + r. 138	136		
B.V.1.	Zákonné rezervy (323A, 451A)	137		
2.	Ostatné rezervy (323A, 32X, 459A, 45XA)	138		
B.VI.	Bežné bankové úvery (221A, 231, 232, 23X, 461A, 46XA)	139		
B.VII.	Krátkodobé finančné výpomoci (241, 249, 24X, 473A, /-/255A)	140		
C.	Časové rozlíšenie súčet (r. 142 až r. 145)	141		
C.1.	Výdavky budúcich období dlhodobé (383A)	142		
2.	Výdavky budúcich období krátkodobé (383A)	143		
3.	Výnosy budúcich období dlhodobé (384A)	144		
4.	Výnosy budúcich období krátkodobé (384A)	145		

Výkaz ziskov a strát
Úč POD 2 - 01

DIČ

IČO



Označenie a	Text b	Číslo riadku c	Skutočnosť	
			bežné účtovné obdobie 1	bezprostredne predchádzajúce účtovné obdobie 2
*	Čistý obrat (časť účt. tr. 6 podľa zákona)	01		
**	Výnosy z hospodárskej činnosti spolu súčet (r. 03 až r. 09)	02		
I.	Tržby z predaja tovaru (604, 607)	03		
II.	Tržby z predaja vlastných výrobkov (601)	04		
III.	Tržby z predaja služieb (602, 606)	05		
IV.	Zmeny stavu vnútroorganizačných zásob (+/-) (účtová skupina 61)	06		
V.	Aktivácia (účtová skupina 62)	07		
VI.	Tržby z predaja dlhodobého nehmotného majetku, dlhodobého hmotného majetku a materiálu (641, 642)	08		
VII.	Ostatné výnosy z hospodárskej činnosti (644, 645, 646, 648, 655, 657)	09		
**	Náklady na hospodársku činnosť spolu r. 11 + r. 12 + r. 13 + r.14 + r. 15 + r. 20 + r. 21 + r. 24 + r. 25 + r. 26	10		
A.	Náklady vynaložené na obstaranie predaného tovaru (504, 507)	11		
B.	Spotreba materiálu, energie a ostatných neskladovateľných dodávok (501, 502, 503)	12		
C.	Opravné položky k zásobám (+/-) (505)	13		
D.	Služby (účtová skupina 51)	14		
E.	Osobné náklady (r. 16 až r. 19)	15		
E.1.	Mzdové náklady (521, 522)	16		
2.	Odmeny členom orgánov spoločnosti a družstva (523)	17		
3.	Náklady na sociálne poistenie (524, 525, 526)	18		
4.	Sociálne náklady (527, 528)	19		
F.	Dane a poplatky (účtová skupina 53)	20		
G.	Odpisy a opravné položky k dlhodobému nehmotnému majetku a dlhodobému hmotnému majetku (r. 22 + r. 23)	21		
G.1.	Odpisy dlhodobého nehmotného majetku a dlhodobého hmotného majetku (551)	22		
2.	Opravné položky k dlhodobému nehmotnému majetku a dlhodobému hmotnému majetku (+/-) (553)	23		
H.	Zostatková cena predaného dlhodobého majetku a predaného materiálu (541, 542)	24		
I.	Opravné položky k pohľadávkam (+/-) (547)	25		
J.	Ostatné náklady na hospodársku činnosť (543, 544, 545, 546, 548, 549, 555, 557)	26		
***	Výsledok hospodárenia z hospodárskej činnosti (+/-) (r. 02 - r. 10)	27		



Ozna- čenie a	Text b	Číslo riadku c	Skutočnosť	
			bežné účtovné obdobie	bezprostredne predchádzajúce účtovné obdobie
			1	2
*	Pridaná hodnota (r. 03 + r. 04 + r. 05 + r. 06 + r. 07) - (r. 11 + r. 12 + r. 13 + r. 14)	28		
**	Výnosy z finančnej činnosti spolu r. 30 + r. 31 + r. 35 + r. 39 + r. 42 + r. 43 + r. 44	29		
VIII.	Tržby z predaja cenných papierov a podielov (661)	30		
IX.	Výnosy z dlhodobého finančného majetku súčet (r. 32 až r. 34)	31		
IX.1.	Výnosy z cenných papierov a podielov od prepojených účtovných jednotiek (665A)	32		
2.	Výnosy z cenných papierov a podielov v podielovej účasti okrem výnosov prepojených účtovných jednotiek (665A)	33		
3.	Ostatné výnosy z cenných papierov a podielov (665A)	34		
X.	Výnosy z krátkodobého finančného majetku súčet (r. 36 až r. 38)	35		
X.1.	Výnosy z krátkodobého finančného majetku od prepojených účtovných jednotiek (666A)	36		
2.	Výnosy z krátkodobého finančného majetku v podielovej účasti okrem výnosov prepojených účtovných jednotiek (666A)	37		
3.	Ostatné výnosy z krátkodobého finančného majetku (666A)	38		
XI.	Výnosové úroky (r. 40 + r. 41)	39		
XI.1.	Výnosové úroky od prepojených účtovných jednotiek (662A)	40		
2.	Ostatné výnosové úroky (662A)	41		
XII.	Kurzové zisky (663)	42		
XIII.	Výnosy z precenenia cenných papierov a výnosy z derivátových operácií (664, 667)	43		
XIV.	Ostatné výnosy z finančnej činnosti (668)	44		
**	Náklady na finančnú činnosť spolu r. 46 + r. 47 + r. 48 + r. 49 + r. 52 + r. 53 + r. 54	45		
K.	Predané cenné papiere a podiely (561)	46		
L.	Náklady na krátkodobý finančný majetok (566)	47		
M.	Opravné položky k finančnému majetku (+/-) (565)	48		
N.	Nákladové úroky (r. 50 + r. 51)	49		
N.1.	Nákladové úroky pre prepojené účtovné jednotky (562A)	50		
2.	Ostatné nákladové úroky (562A)	51		
O.	Kurzové straty (563)	52		
P.	Náklady na precenenie cenných papierov a náklady na derivátové operácie (564, 567)	53		
Q.	Ostatné náklady na finančnú činnosť (568, 569)	54		



Ozna- čenie a	Text b	Číslo riadku c	Skutočnosť	
			bežné účtovné obdobie 1	bezprostredne predchádzajúce účtovné obdobie 2
***	Výsledok hospodárenia z finančnej činnosti (+/-) (r. 29 - r. 45)	55		
****	Výsledok hospodárenia za účtovné obdobie pred zdanením (+/-) (r. 27 + r. 55)	56		
R.	Daň z príjmov (r. 58 + r. 59)	57		
R.1.	Daň z príjmov splatná (591, 595)	58		
2.	Daň z príjmov odložená (+/-) (592)	59		
S.	Prevod podielov na výsledku hospodárenia spoločníkom (+/- 596)	60		
****	Výsledok hospodárenia za účtovné obdobie po zdanení (+/-) (r. 56 - r. 57 - r. 60)	61		

POZNÁMKY K ÚČTOVNEJ ZÁVIERKE 2023

zostavené podľa Opatrenia č.MF/23377/2014-74 (FS č.12/2014), ktorým sa ustanovujú podrobnosti o individuálnej účtovnej závierke a rozsahu údajov určených z individuálnej účtovnej závierky na zverejnenie **pre veľké účtovné jednotky a subjekty verejného záujmu**

Článok I – VŠEOBECNÉ INFORMÁCIE**1) Základné informácie o účtovnej jednotke:**

Obchodné meno:	Anja, spol. s r.o.
Sídlo:	Opavská 18/A/6543, 831 01 Bratislava
Právna forma:	Spoločnosť s ručením obmedzeným
Dátum vzniku:	Zápis do obchodného registra: 02.10.1991
Hlavný predmet podnikania:	Nákup a predaj poľnohospodárskych komodít (pšenica, kukurica, repka olejná, jačmeň, slnečnica atď.) Nákup a predaj agrochemických prípravkov, hnojív a osív Nákup a predaj krmných zmesí pre dobytok Nákup a predaj surovín pre potravinársky priemysel (ryža, kakao, šošovica, sója, mak, atď.) Poskytovanie služieb pozberovej úpravy poľnohospodárskych komodít, služieb skladovania, prepravy tovaru a pod. Prenájom nehnuteľností
Subjekt verejného záujmu:	Spoločnosť Anja, spol. s r.o. nie je subjektom verejného záujmu (§ 2/14 ZoU).
Účtovné obdobie:	Kalendárny rok 2023 (01.01.2023-31.12.2023)

Test veľkostnej skupiny účtovnej jednotky (§2 ZoU)

(Do veľkostnej skupiny veľká účtovná jednotka patrí taká, ktorá za dve po sebe idúce účtovné obdobia spĺňa aspoň dve z troch podmienok – celková suma majetku presiahla 4 000 000 eur, čistý obrat presiahol 8 000 000 eur a priemerný prepočítaný počet (PPP) zamestnancov počas účtovného obdobia presiahol 50).

Názov položky	Bežné účtovné obdobie	Bezprostredne predchádzajúce účtovné obdobie	Áno/Nie
Celková suma majetku	26 270 786 EUR	26 255 809 EUR	Áno
Čistý obrat celkom	66 716 178 EUR	72 095 100 EUR	Áno
PPP zamestnancov	53,8	59,0	Áno

Komentár: UJ spĺňa veľkostné podmienky na zatriedenie do veľkostnej skupiny – **veľká účtovná jednotka**, preto zostavuje účtovnú závierku podľa metodiky pre túto veľkostnú skupinu (Opatrenie č.MF/23377/2014-74).

2) Informácie o inej účtovnej jednotke, v ktorej je účtovná jednotka neobmedzene ručiacim spoločníkom: účtovná jednotka nie je neobmedzene ručiacim spoločníkom v žiadnej inej účtovnej jednotke.

3) Dátum schválenia účtovnej závierky za bezprostredne predchádzajúce účtovné obdobie príslušným orgánom účtovnej jednotky: účtovná závierka za rok 2022 bola schválená Valným zhromaždením spoločnosti dňa 30.06.2023.

4) Právny dôvod na zostavenie účtovnej závierky: Účtovná závierka Spoločnosti k 31. decembru 2023 je zostavená ako riadna účtovná závierka podľa § 17 ods. 6 zákona NR SR č. 431/2002 Z. z. o účtovníctve, za účtovné obdobie od 1. januára 2023 do 31. decembra 2023 s predpokladom nepretržitého pokračovania spoločnosti.

5) Údaje o skupine účtovných jednotiek v súvislosti s **konsolidáciou:** účtovná jednotka nie je súčasťou takejto skupiny účtovných jednotiek, pre tento bod nemá obsahovú náplň.

6) Priemerný prepočítaný počet zamestnancov počas účtovného obdobia:

Názov položky	Bežné účtovné obdobie	Bezprostredne predchádzajúce účtovné obdobie
Priemerný prepočítaný počet počas účtovného obdobia	53,8	59,0
Počet zamestnancov ku dňu, ku ktorému sa zostavuje účtovná závierka, z toho:	52	57
- počet vedúcich zamestnancov	6	7

Článok II – INFORMÁCIE O PRIJATÝCH POSTUPOCH

1) Účtovná závierka bola zostavená za predpokladu nepretržitého pokračovania činnosti.

2) Spoločnosť uplatnila účtovné zásady a účtovné metódy v súlade s platnými účtovnými predpismi. Účtovné metódy a všeobecné účtovné zásady boli účtovnou jednotkou konzistentne aplikované.

3) Informácia o charaktere a účele transakcií, ktoré sa neuvádzajú v súvahe, pričom sa uvádza finančný vplyv týchto transakcií na účtovnú jednotku, ak sú riziká alebo prínosy vyplývajúce z týchto transakcií významné a ak uvedenie týchto rizík alebo prínosov je potrebné na účely posúdenia finančnej situácie účtovnej jednotky: bez náplne.

4) Spôsob a určenie oceňovania majetku a záväzkov:

a) Spôsob oceňovania majetku a záväzkov (§ 25 ZoU):

Č.	Názov položky	Spôsob oceňovania
1.	Dlhodobý nehmotný majetok externe kúpený:	Obstarávacia cena
2.	Dlhodobý nehmotný majetok interne vytvorený:	Vlastné náklady
3.	Dlhodobý nehmotný majetok obstaraný inak (darom):	Reprodukčná obstarávacia cena
4.	Dlhodobý hmotný majetok externe kúpený:	Obstarávacia cena
5.	Dlhodobý hmotný majetok interne vytvorený:	Vlastné náklady
6.	Dlhodobý nehmotný majetok obstaraný inak (darom):	Reprodukčná obstarávacia cena
7.	Dlhodobý finančný majetok:	Obstarávacia cena
8.	Zásoby obstarané kúpou:	Obstarávacia cena
9.	Zásoby vytvorené vlastnou činnosťou:	Vlastné náklady
10.	Zásoby obstarané inak (darom):	Reprodukčná obstarávacia cena
11.	ZV a zákazková výstavba nehnuteľnosti určenej na predaj:	Menovitá hodnota
12.1.	Vlastné pohľadávky:	Menovitá hodnota
12.2.	Kúpené pohľadávky:	Obstarávacia cena
13.	Krátkodobý finančný majetok:	Obstarávacia cena
14.	Časové rozlíšenie na strane aktív súvahy:	Menovitá hodnota
15.	Záväzky, vrátane rezerv, dlhopisov, pôžičiek a úverov:	Menovitá hodnota
16.	Časové rozlíšenie na strane pasív súvahy:	Menovitá hodnota
17.	Deriváty:	Menovitá hodnota
18.	Majetok a záväzky zabezpečené derivátmi:	Menovitá hodnota
19.	Prenajatý majetok a majetok obstaraný na základe zmluvy o kúpe prenajatej veci:	Obstarávacia cena
20.	Splatná daň z príjmov a odložená daň z príjmov:	Menovitá hodnota

b) Trvalé zníženie hodnoty majetku nebolo účtované. Prechodné zníženie hodnoty majetku je zaúčtované formou opravnej položky k pohľadávkam a zásobám, ktorej tvorba je stanovená kombináciou mechanizmu stanoveného v internej smernici a odborného odhadu bonity daného majetku.

c) Závazky účtovná jednotka ocenila menovitou hodnotou záväzkov. Rezervy účtovná jednotka ocenila odborným odhadom budúcej menovitej hodnoty potrebnej na ich úhradu.

d) Určenie ocenenia finančných nástrojov alebo majetku, ktorý nie je finančným nástrojom pri oceňovaní reálnou hodnotou: bez náplne.

e) Určenie ocenenia finančných nástrojov pri oceňovaní obstarávacou cenou alebo vlastnými nákladmi: bez náplne.

f) Tvorba odpisového plánu *pre dlhodobý majetok*:

Komentár k odpisovému plánu:

- ÚJ používa účtovné odpisy závisle na daňových odpisoch, s jednou výnimkou pri linke na pozberovú úpravu poľnohospodárskych komodít, kde sa účtovná jednotka rozhodla stanoviť dobu účtovného odpisovania rozdielnu od doby daňového odpisovania tohto majetku. Majetok sa začína odpisovať v mesiaci, kedy bol zaradený do užívania. Dlhodobý nehmotný majetok sa odpisuje počas 4 rokov od jeho obstarania.
- ÚJ používa rovnomé odpisovanie dlhodobého nehmotného majetku a dlhodobého hmotného majetku, ktorý je pre účely daňového odpisovania zaradený do odpisových skupín 1, 4, 5 a 6. Dlhodobý hmotný majetok zaradený do daňových odpisových skupín 2 a 3 odpisuje zrýchleným odpisovaním. Podrobný účtovný odpisový plán po položkách sa vedie v module dlhodobý majetok s podporou softvéru (taktiež daňové odpisy podľa zákona o dani z príjmov).
- Drobný dlhodobý nehmotný majetok - položky pod 2 400 eur jednotkovej ceny so životnosťou nad jeden rok ÚJ účtuje priamo do nákladov na účet 518.
- Drobný dlhodobý hmotný majetok - položky pod 1 700 eur jednotkovej ceny so životnosťou nad jeden rok ÚJ účtuje priamo do nákladov na účet 501.
- ÚJ nepoužíva dobrovoľné účtovanie podlimitného technického zhodnotenia do odpisovaného dlhodobého majetku – technické zhodnotenie pod 1 700 eur za účtovné obdobie (§ 21/3 PU; § 29/2 ZDP).
- ÚJ nepoužíva dobrovoľnú kapitalizáciu úrokov do obstarávacej ceny odpisovaného dlhodobého hmotného majetku alebo dlhodobého nehmotného majetku (§ 34/1 PU; § 35/2/h PU).

g) Informácia o poskytnutých dotáciách a pri dotáciách na obstaranie majetku: pre tento bod nemá účtovná jednotka obsahovú náplň.

5) **Informácie o oprave významných chýb** minulých účtovných období účtovaných v bežnom účtovnom období: nie je obsahová náplň pre tento bod.

Článok III – INFORMÁCIE, KTORÉ VYSVETĽUJÚ A DOPLŇAJÚ POLOŽKY SÚVAHY**1) Informácie k položkám – AKTÍV SÚVAHY**

a.1) Informácie **o dlhodobom nehmotnom majetku** za bežné účtovné obdobie a za bezprostredne predchádzajúce účtovné obdobie v nadväznosti na členenie položiek súvahy:

Dlhodobý nehmotný majetok	Bežné účtovné obdobie - rok 2023							
	Aktivované náklady na vývoj	Softvér	Ocenené práva	Good will	Ostatný DNM	Obstarávaný DNM	Poskytnuté preddavky na DNM	Spolu
a	b	c	d	e	f	g	h	i
Prvotné ocenenie								
Stav na začiatku účtovného obdobia		32 335	6 893					39 228
Prírastky								
Úbytky								
Presuny								
Stav na konci účtovného obdobia		32 335	6 893					39 228
Oprávky								
Stav na začiatku účtovného obdobia		29 669	6 893					36 561
Prírastky		2 000						2 000
Úbytky								
Presuny								
Stav na konci účtovného obdobia		31 669	6 893					38 561
Opravné položky								
Stav na začiatku účtovného obdobia								
Prírastky								
Úbytky								
Presuny								
Stav na konci účtovného obdobia								
Zostatková hodnota								
Stav na začiatku účtovného obdobia		2 667	0					2 667
Stav na konci účtovného obdobia		667	0					667

Dlhodobý nehmotný majetok	Bezprostredne predchádzajúce účtovné obdobie - rok 2022							
	Aktivované náklady na vývoj	Softvér	Oceniteľné práva	Good will	Ostatný DNM	Obstarávaný DNM	Poskytnuté preddavky na DNM	Spolu
a	b	c	d	e	f	g	h	i
Prvotné ocenenie								
Stav na začiatku účtovného obdobia		32 335	6 893					39 228
Prírastky								
Úbytky								
Presuny								
Stav na konci účtovného obdobia		32 335	6 893					39 228
Oprávky								
Stav na začiatku účtovného obdobia		27 669	6 893					34 561
Prírastky		2 000						2 000
Úbytky								
Presuny								
Stav na konci účtovného obdobia		29 669	6 893					36 561
Opravné položky								
Stav na začiatku účtovného obdobia								
Prírastky								
Úbytky								
Presuny								
Stav na konci účtovného obdobia								
Zostatková hodnota								
Stav na začiatku účtovného obdobia		4 667	0					4 667
Stav na konci účtovného obdobia		2 667	0					2 667

Na dlhodobý nehmotný majetok nie je zriadené záložné právo a ani neexistuje taký dlhodobý nehmotný majetok, pri ktorom by účtovná jednotka mala obmedzené právo s ním nakladať.

a.2) Informácie **o dlhodobom hmotnom majetku** za bežné účtovné obdobie a za bezprostredne predchádzajúce účtovné obdobie v nadväznosti na členenie položiek súvahy:

Dlhodobý hmotný majetok	Bežné účtovné obdobie - rok 2023								
	Pozemky	Stavby	Samostatné hnutelné veci a súbory hnutelných vecí	Pestovateľské celky trvalých porastov	Základné stádo a ťažné zvieratá	Ostatný DHM	Obstarávaný DHM	Poskytnuté preddavky na DHM	Spolu
a	b	c	d	e	f	g	h	i	j
Prvotné ocenenie									
Stav na začiatku účtovného obdobia	221 550	3 160 033	3 208 559				321 549	904 900	7 816 591
Prírastky	2 032	371 952	1 603 550				1 655 985	2 500	3 636 018
Úbytky			86 230				1 977 534	904 900	2 968 664
Presuny									
Stav na konci účtovného obdobia	223 582	3 531 984	4 725 879				0	2 500	8 483 945
Oprávky									
Stav na začiatku účtovného obdobia		1 699 872	1 974 738						3 674 610
Prírastky		122 568	479 676						602 245
Úbytky		0	86 230						86 230
Presuny									
Stav na konci účtovného obdobia		1 822 440	2 368 185						4 190 625
Opravné položky									
Stav na začiatku účtovného obdobia									
Prírastky									
Úbytky									
Presuny									
Stav na konci účtovného obdobia									
Zostatková hodnota									
Stav na začiatku účtovného obdobia	221 550	1 460 161	1 233 821				321 549	904 900	4 141 981
Stav na konci účtovného obdobia	223 582	1 709 544	2 357 694				0	2 500	4 293 321

Dlhodobý hmotný majetok	Bezprostredne predchádzajúce účtovné obdobie - rok 2022								
	Pozemky	Stavby	Samostatné hnutelné veci a súbory hnutelných vecí	Pestovateľské celky trvalých porastov	Základné stádo a ťažné zvieratá	Ostatný DHM	Obstarávaný DHM	Poskytnuté preddavky na DHM	Spolu
a	b	c	d	e	f	g	h	i	j
Prvotné ocenenie									
Stav na začiatku účtovného obdobia	174 124	2 581 226	2 615 061				120 475	426 226	5 917 113
Prírastky	47 426	582 139	958 219				1 788 858	478 674	3 855 316
Úbytky		3 333	364 721				1 587 785		1 955 838
Presuny									
Stav na konci účtovného obdobia	221 550	3 160 033	3 208 559				321 549	904 900	7 816 591
Oprávky									
Stav na začiatku účtovného obdobia		1 604 832	2 078 874						3 683 706
Prírastky		98 372	260 585						358 958
Úbytky		3 333	364 721						368 054
Presuny									
Stav na konci účtovného obdobia		1 699 872	1 974 738						3 674 610
Opravné položky									
Stav na začiatku účtovného obdobia									
Prírastky									
Úbytky									
Presuny									
Stav na konci účtovného obdobia									
Zostatková hodnota									
Stav na začiatku účtovného obdobia	174 124	976 394	536 187				120 475	426 226	2 233 407
Stav na konci účtovného obdobia	221 550	1 460 161	1 233 821				321 549	904 900	4 141 981

Komentár: ÚJ nekapitalizovala žiadne úroky do obstarávacej ceny odpisovaného dlhodobého majetku.

b) ÚJ neúčtovala o dlhodobom majetku, ku ktorému nemá vlastnícke právo (napr. majetok obstaraný finančným prenájmom, majetok pri ktorom vlastnícke právo nadobudol veriteľ zmluvou o zabezpečovacom prevode práva, ale ktorý užíva účtovná jednotka na základe zmluvy o výpožičke, cudzí majetok zverený do správy (napr. fond opráv pri správe bytov) – účtovná jednotka nemá obsahovú náplň pre tento bod.

Na dlhodobý hmotný majetok je zriadené záložné právo a iné ťarchy nasledovne:

1. Dlhodobý nehnuteľný majetok

pre LV 3916 Okres: Bratislava III. obec: Bratislava-Nové Mesto, katastrálne územie: Vínohrady:

ZÁLOŽNÉ PRÁVO: v prospech Všeobecná úverová banka, a.s., IČO: 31320155, na pozemky registra C KN p.č. 5478/25, 5480/7, 5480/27 a na stavbu so s.p.č. 6543 na p.č. 5480/27, 5478/25, podľa V-19050/2018 zo dňa 18.07.2018

VECNÉ BREMENO 'in rem' na pozemok registra C KN parc.č.5480/56 spočívajúce v povinnosti vlastníka strieť vstup, prechod, vjazd, a prejazd v prospech vlastníka nebytového priestoru zariadenie služieb (výrobné, nevýrobné, opravárenské) č.16, na -2.p., vchod Opavská 8A, podľa V-24126/2019 zo dňa 21.11.2019.

pre LV **2079** Okres: Trnava, obec: Smolenice, katastrálne územie: Smolenice:

ZÁLOŽNÉ PRÁVO: parcely registra C č. 2347/2, 2348/21, 2348/22, 2348/23, parcely registra E č. 2068, 2070/2, 2071/2, 2074/2, stavby: sklad na parcele č. 2348/2, sklad na parcele č. 2348/4 a 2348/23, vážnica na parcele č. 2348/5, olejové hosp. na parcele č. 2348/6, vodáreň na parcele č. 2348/7, čistička na parcele č. 2348/8, sušička na parcele č. 2348/9, prymova linka na parcele č. 2348/10, velin na parcele č. 2348/11, administratívna budova súp. číslo 790 na parcele č. 2348/3 a 2348/21, oceľové obilné silo súp. číslo 881 na parcele č. 2348/12 v prospech Všeobecná úverová banka, a.s., IČO: 31 320 155, V-4428/2018 - Zmluva o zriadení záložného práva na nehnuteľné veci č. 949/2018/ZZ, vklad povolený dňa 03.09.2018 - 285/18

pre LV **1030** Okres: Trnava, obec: Smolenice, katastrálne územie: Smolenice:

VECNÉ BREMENO podľa § 22 a nasl. zák. č. 79/1957 Zb. v spojení s § 96 ods. 4 zák. č. 251/2012 Z.z. v prospech Západoslovenská distribučná, a.s., IČO: 36 361 518, v rozsahu GP 122/2019 G1-1052/2019 (ZPMZ 1281) na pozemku parcela registra E č. 2072, týkajúce sa elektroenergetického zariadenia: 1x22 kV VN linka č. 1013 na trase Rz Smolenice - Dechtice TS13 ZSVaK - Z 4527/2019 - Návrh na záznam do KN zo dňa 6.8.2019 - 1410/19

pre LV **330** Okres: Trnava, obec: Zavar, katastrálne územie: Zavar:

ZÁLOŽNÉ PRÁVO: na s.č.480 a parc.č. 198/39, s.č.481 a parc.č.198/40, s.č.563 a parc.č.198/87, s.č.565 a parc.č.198/43, s.č.566 a parc.č.198/44, s.č.477 a parc.č.198/45, s.č.459 a parc.č.198/51, parc.č.198/52, s.č.461 a parc.č.198/53, s.č.564 a parc.č.198/54, s.č.463 a parc.č.198/56, s.č.465 a parc.č.198/57, s.č.467 a parc.č.198/58, s.č.469 a parc.č.198/59, s.č.473 a parc.č.199/2, parc.č.198/2, 198/3, 198/88 (GP č. 36651133-D-Gs-P-297/2018 - Z 4719/2018), 198/89 (GP čDol. 36651133-7/2019 - Z 1580/2019), 198/12, 198/13, 198/75, 198/76, 201/1, 201/3, 202/11 (GP č. 15/2008 - V 6281/08); (GP č. 21/2014 - Z 4321/15) - Slovenská sporiteľňa a.s., IČO 00151653 - Úverová zmluva č.286/AU/OC/2003 zo dňa 7.7.2003 - V 3290/03 - Zmluva o zriadení záložného práva právoplatná dňa 14.7.2003 - v.z. 203/03, 127/08, 434/15, 423/18, 249/19, 1598/19

ZÁLOŽNÉ PRÁVO na stavbu skladová hala so s.č. 562 na parcele registra C č. 198/89 v prospech: Slovenská sporiteľňa a.s., IČO:00151653, Tomášikova 48, Bratislava, SR; V 5231/2019 - Záložná zmluva k nehnuteľnostiam č. 1166/CC/16-ZZ4, vklad povolený dňa 21.08.2019 - 1579/19

VECNÉ BREMENO: Na nehn. parc.č. 201/1 - právo prechodu a prejazdu motorovým a nemotorovým vozidlom v prospech každodobého vlastníka nehn. parc.č. 202/3, 202/10, - V 6281/08 - Zmluva o zriadení vecného bremena právop. dňa 16.10.2008 -v.z.127/08, 60/13, 319/19

Z 847/12: Vecné bremeno podľa § 22 a nasl. Zákona č. 79/1957 Zb. o výrobe, rozvoje a spotrebe elektriny (elektrizačný zákon) v spojení s § 69 ods. 10 zákona č. 656/2004 Z.z. o energetike a o zmene niektorých zákonov v prospech spoločnosti Západoslovenská distribučná, a.s., Čulenova 6, 816 47 Bratislava, IČO: 36361518, podľa geometrického plánu č. 395/2011, úradne overeného pod č. 1459/2011 na pozemok registra C KN par.č. 201/3, týkajúci sa elektroenergetického zariadenia: 1x110 kV vedenie č. 8761 na trase na trase Trnava II - Tp Trnava I. - v.z.77/12, 68/17

Z 3972/12: Vecné bremeno podľa § 22 a nasl. Zákona č. 79/1957 Zb. o výrobe, rozvoje a spotrebe elektriny (elektrizačný zákon) v spojení s § 69 ods. 10 zákona č. 656/2004 Z.z. o energetike a o zmene niektorých zákonov v prospech spoločnosti Západoslovenská distribučná, a.s., Čulenova 6, 816 47 Bratislava, IČO: 36361518, podľa geometrického plánu č. 297/2012, úradne overeného pod č. 711/2012 na pozemok registra C KN par.č. 201/3, týkajúci sa elektroenergetického zariadenia: 1x110 kV vedenie č. 8783 na trase Rz Trnava 4 - Rz Trnava 2 - 57/13

pre LV **272** Okres Galanta, obec Dolná Streda, katastrálne územie Dolná Streda:

VECNÉ BREMENO: Z 6227/2016-Vecné bremeno podľa § 22 a nasl. Zákona č. 79/1957 Zb.o výrobe, rozvode a spotrebe elektriny /elektrizačný zákon/ v spojení s § 96 ods. 4 zákona č. 251/2012 Z.z. o energetike a o zmene a doplnení niektorých zákonov v prospech spoločnosti Západoslvenská distribučná, a.s., IČO: 36 361 518, so sídlom Čulenova 6, 816 47 Bratislava, podľa geometrického plánu č. 45 961 581-122/16 na pozemky týkajúce sa elektroenergetického zariadenia: 1x22kV VN linka č.1026 na trase Rz Kráľová nad Váhom - Sereď Niklová huta - č.z 446/16 KNE parc. č. 1268

pre LV **4136** Okres Galanta, obec Dolná Streda, katastrálne územie Dolná Streda:

VECNÉ BREMENO: Z 4702/2011-Vecné bremeno podľa § 22 a nasl. Zákona č. 79/1957 Zb.o výrobe, rozvode a spotrebe elektriny /elektrizačný zákon/ v spojení s § 69 ods. 10 zákona č. 656/2004 Z.z. o energetike a o zmene niektorých zákonov v prospech spoločnosti ZSE Distribúcia, a.s., IČO: 36 361 518, so sídlom Čulenova 6, 816 47 Bratislava, podľa geometrického plánu č. 45 961 581-55/11, na pozemky týkajúce sa elektroenergetického zariadenia: 1x110 kV vedenie č. 8771 Križovany - VE Kráľová nad Váhom.- č.z. 25/2012 - časť KN-E parc.č. 1548/200 geom. plánom 98-6/2005 usporiad. do KNC parc. 1496/26,1496/27,149/28,1496/61,1496/62,1496/63,1496/64,1496/65 - č.z. 592/14 - časť KN-E parc.č. 1207 geom. plánom 7-5/2022 usporiad. do KN-C parc.487/18, 781/3, 782/12, 782/13 - č.z. 238/23

Z 6227/2016-Vecné bremeno podľa § 22 a nasl. Zákona č. 79/1957 Zb.o výrobe, rozvode a spotrebe elektriny /elektrizačný zákon/ v spojení s § 96 ods. 4 zákona č. 251/2012 Z.z. o energetike a o zmene a doplnení niektorých zákonov v prospech spoločnosti Západoslvenská distribučná, a.s., IČO: 36 361 518, so sídlom Čulenova 6, 816 47 Bratislava, podľa geometrického plánu č. 45 961 581-122/16 na pozemky týkajúce sa elektroenergetického zariadenia: 1x22kV VN linka č.1026 na trase Rz Kráľová nad Váhom - Sereď Niklová huta - č.z 446/16 KNE parc.č.1631

ku KNE parc. č. 1631 Vecné bremeno podľa § 11 ods.1 zák. č. 251/2012 Z. z. o energetike a o zmene niektorých zákonov v prospech spoločnosti Západoslvenská distribučná a.s., IČO: 36361518, Čulenova 6, 816 47 Bratislava, in personam predmetom ktorého je povinnosť povinného z vecného bremena strpieť na časti zaťaženej nehnuteľnosti (v rozsahu podľa GP. č. 46193537-613/2021, overený pod č. 330/2022, č. 46193537-610/2021, overený pod č.527/2022), zriadenie elektroenergetických zariadení, právo vstupu na zaťažené nehnuteľnosti v rozsahu nevyhnutnom na výkon povolenej činnosti, Z 3258/2022, - č. z. 178/22.

pre LV **3391** Okres Galanta, obec Dolná Streda, katastrálne územie Dolná Streda:

VECNÉ BREMENO: Z 6227/2016-Vecné bremeno podľa § 22 a nasl. Zákona č. 79/1957 Zb.o výrobe, rozvode a spotrebe elektriny /elektrizačný zákon/ v spojení s § 96 ods. 4 zákona č. 251/2012 Z.z. o energetike a o zmene a doplnení niektorých zákonov v prospech spoločnosti Západoslvenská distribučná, a.s., IČO: 36 361 518, so sídlom Čulenova 6, 816 47 Bratislava, podľa geometrického plánu č. 45 961 581-122/16 na pozemky týkajúce sa elektroenergetického zariadenia: 1x22kV VN linka č.1026 na trase Rz Kráľová nad Váhom - Sereď Niklová huta - č.z 446/16 KNE parc.č.1273

2. Dlhodobý hnuiteľný majetok:

ZÁLOŽNÉ PRÁVO na linku pozberovej úpravy poľnohospodárskych plodín umiestnenú v skladovom areály Dolná Streda nasledovne: V zmysle prílohy č. 1 k Zmluve o zriadení záložného práva na hnuiteľné veci č. LZL/22/10107 zo dňa 30.11.2022 (ďalej len ako "Záložná zmluva") uzavretej medzi záložným veriteľom - VÚB, a.s. so sídlom Mlynské nivy 1, 829 90 Bratislava, Slovenská republika, IČO: 31320155, Registrácia: Obchodný register Okresný súd Bratislava I, oddiel Sa, vložka č. 341/B (ďalej ako „Záložný veriteľ“) a záložcom -Anja, spol. s r.o. so sídlom Opavská 18/A/6543, 831 01 Bratislava, Slovenská republika, IČO: 17328560, Registrácia: Obchodný register Mestský súd Bratislava III, oddiel Sro, vložka č. 1424/B (ďalej ako „Záložca“), ako „Záloh“ sú špecifikované: Výrobca, značka: Linka na čistenie plodín s príslušenstvom, rok výroby 2022. Presný názov dielov: Výrobné číslo: Vibrační triedič JCM 15223 C2P3A3 220235, Ventilátor JVR 560.1-2 H 220236, Těsnící ústrojí JVL 250.2 220237, Odstředivý odlučovač JVC 2x800, Vibrační triedič JCM 15223 C2P3A3 220174,

Ventilátor JVR 560.1-2 H 220175, Těsnící ústrojí JVL 250.2 220176, Odstředivý odlučovač JVC 2x800, Zalomený redler pod příjmový koš KTIG 30/40 73225-20, Zalomený redler pod příjmový koš KTIG 30/40 74206 11, Korečkový elevátor E80 – délka 14,5m 22-0148-01, Korečkový elevátor E80 – délka 12,5m 22-0148-04, Korečkový elevátor E80 – délka 12,5m 22-0148-05, Korečkový elevátor E80 – délka 13,5m 22-0148-09, Korečkový elevátor E40 – délka 9,0m 22-0543-01, Korečkový elevátor E80 – délka 19,2m 22-0543-02, Korečkový elevátor E40 – délka 17,0m 22-0543-03, Pásový dopravník 650 se shrnovacím vozíkem 22-0148-11, Pásový dopravník 650 se shrnovacím vozíkem 22-0148-12, Řetězový dopravník CHC200 – délka 7m 22-0543-04, Šnekový dopravník žlabový DŠ 250 – délka 14m V22-023/1, Šnekový dopravník žlabový DŠ 250 – délka 14m V22-023/2, Šnekový dopravník žlabový DŠ 250 – délka 3m V22-023/3, Šnekový dopravník žlabový DŠ 160 – délka 1,8m 190-18, Ocelové silo s výsypkou 050560 26, Sušička EcoSerie E 400, Elektrický rozvaděč, Umístění: Galantská cesta 589, 925 63 Dolná Streda, Slovenská republika, vrátane príslušenstva a všetkých dokumentov potrebných na užívanie vyššie uvedených vecí a na nakladanie s nimi (vrátane všetkých užívateľských príručiek, manuálov, výrobnéj, projektovej alebo inej dokumentácie), ako aj všetky nároky zo záruk daných v súvislosti s týmito vecami všetkými tretími osobami.

ZÁLOŽNÉ PRÁVO na linku pozberovej úpravy poľnohospodárskych plodín umiestnenú v skladovom areály Veľké Úľany nasledovne: V zmysle ZMLUVY O ZRIADENÍ ZÁLOŽNÉHO PRÁVA NA HNUTEĽNÉ VECI č. LZL/22/10108 zo dňa 27.6.2023 uzatvorenou medzi Záložným veriteľom - VÚB, a.s. so sídlom Mlynské nivy 1, 829 90 Bratislava, Slovenská republika, IČO: 31320155, Registrácia: Obchodný register Mestský súd Bratislava III, oddiel Sa, vložka č. 341/B a Záložcom - Anja, spol. s r.o. so sídlom Opavská 18/A/6543, 831 01 Bratislava, Slovenská republika, IČO: 17328560, Registrácia: Obchodný register Mestský súd Bratislava III, oddiel Sro, vložka č. 1424/B. Záloh znamená všetky veci a práva určené v prílohe č. 1.Záložnej zmluvy: Výrobca / značka: Linka na čistenie plodín s príslušenstvom: manipulačná technika, 2 x silo, dopravné cesty a výtahy, cyklón, sušička výrobné číslo 125998 a rok výroby 2022, čistička výrobné číslo 780031 a rok výroby 2022.

Umístění: Štefana Majora 441/68, 925 22, Veľké Úľany, Slovenská republika vrátane príslušenstva a všetkých dokumentov potrebných na užívanie vyššie uvedených vecí a na nakladanie s nimi (vrátane všetkých užívateľských príručiek, manuálov, výrobnéj, projektovej alebo inej dokumentácie), ako aj všetky nároky zo záruk daných v súvislosti s týmito vecami všetkými tretími osobami.

c.1) **Dlhodobý nehmotný majetok**, na ktorý je zriadené záložné právo a dlhodobý nehmotný majetok, pri ktorom má účtovná jednotka obmedzené právo s ním nakladať:

Dlhodobý nehmotný majetok	Hodnota za bežné účtovné obdobie
Dlhodobý nehmotný majetok, na ktorý je zriadené záložné právo	0
Dlhodobý nehmotný majetok, s obmedzeným právom s ním nakladať	0

c.2) **Dlhodobý hmotný majetok**, na ktorý je zriadené záložné právo a dlhodobý hmotný majetok, pri ktorom má účtovná jednotka obmedzené právo s ním nakladať (hodnoty vyjadrujú účtovnú zostatkovú hodnotu k 31.12.2023):

Dlhodobý hmotný majetok	Hodnota za bežné účtovné obdobie
Dlhodobý hmotný majetok, na ktorý je zriadené záložné právo	2 686 403
Dlhodobý hmotný majetok, s obmedzeným právom s ním nakladať	0

d) Majetok, ktorým je **goodwill** – bez náplne

e) **Výskumná a vývojová činnosť** – bez náplne

f) Informácie **o štruktúre dlhodobého finančného majetku (DFM) a jeho umiestnení** v členení v nadväznosti na položky súvahy, ak prostredníctvom tohto umiestnenia vykonáva v inej účtovnej jednotke rozhodujúci vplyv, spoločný rozhodujúci vplyv, podstatný vplyv; uvádza sa aj obchodné meno, sídlo, podiel na základnom imaní a podiel na iných zložkách vlastného imania, výška vlastného imania a výsledok hospodárenia tejto inej účtovnej jednotky - **bez náplne**

g,i,j) Informácie **o dlhodobom finančnom majetku** v členení podľa jednotlivých položiek súvahy na začiatku bežného účtovného obdobia, prírastky, úbytky a presuny tohto majetku (zmeny) počas bežného účtovného obdobia a stav na konci bežného účtovného obdobia – **bez náplne**

h) Ocenenie dlhodobého finančného majetku ku dňu, ku ktorému sa zostavuje účtovná závierka **reálnou hodnotou (RH)** alebo **metódou vlastného imania (VI)** podľa § 27 zákona o účtovníctve a vplyve takéhoto ocenenia na výsledok hospodárenia alebo na výšku vlastného imania: **bez náplne**.

k) Dlhodobý finančný majetok, na ktorý je zriadené záložné právo a o dlhodobom finančnom majetku, pri ktorom má účtovná jednotka obmedzené právo s ním nakladať:

Dlhodobý finančný majetok	Hodnota za bežné účtovné obdobie
Dlhodobý finančný majetok, na ktorý je zriadené záložné právo	0
Dlhodobý finančný majetok, s obmedzeným právom s ním nakladať	0

l) **Informácie o podielových certifikátoch** (konvertibilných dlhopisoch, warantoch, opciách alebo podobných cenných papieroch) - uvádza sa ich počet a rozsah práv, ktoré predstavujú: **bez náplne**

m) **Opravné položky k zásobám** v členení v nadväznosti na položky súvahy, pričom sa uvádza ich stav na začiatku bežného účtovného obdobia, tvorba, zúčtovanie opravných položiek počas účtovného obdobia a stav na konci účtovného obdobia, ako aj dôvod ich tvorby, zúčtovania:

Zásoby	Bežné účtovné obdobie – rok 2023				
	Stav OP na začiatku účtovného obdobia	Tvorba OP	Zúčtovanie OP z dôvodu zániku opodstatnenosti	Zúčtovanie OP z dôvodu vyradenia majetku z účtovníctva	Stav OP na konci účtovného obdobia
Materiál	0	0	0	0	0
Nedokončená výroba a polotovary vlastnej výroby	0	0	0	0	0
Výrobky	0	0	0	0	0
Zvieratá	0	0	0	0	0
Tovar	281 179	25 375	6 804	274 375	25 375
Poskytnuté preddavky na zásoby	102 853	0	0	0	102 853
Zásoby spolu (R34 súvahy):	384 032	25 375	6 804	274 375	128 228

Komentár k opravným položkám k zásobám:

➤ **Dôvod tvorby** – opravná položka k tovaru bola v roku 2023 vytvorená na základe predpokladaného dosiahnutia straty pri predaji danej tovarovej položky z dôvodu predpokladaného poklesu čistej realizačnej hodnoty danej položky.

➤ **Dôvod zúčtovania** – opravná položka k tovaru bola v roku 2023 zúčtovaná v plnom rozsahu jej tvorby k 01.01.2023. Opravná položka k tovaru bola z väčšej časti (274 375 EUR) zúčtovaná v dôsledku vyradenia tovaru predajom, z menšej časti (6.804 EUR) bola zúčtovaná v dôsledku zániku opodstatnenosti jej existencie).

➤ **Spôsob výpočtu** – je stanovený v internej smernici ÚJ. Pri tvorbe opravnej položky k zásobám tovaru je to cenová kalkulácia, ktorá porovnáva zrealizovanú (prípadne jej odhad) čistú realizačnú hodnotu konkrétneho tovaru a jeho obstarávaciu hodnotu k závierkovému dňu. Pri tvorbe opravnej položky k poskytnutým preddavkom na zásoby je hlavným kritériom odborné posúdenie schopnosti dlžníka splniť svoj záväzok. Vytvárajú sa tu opravné položky rozhodnutím vedenia spoločnosti z dôvodu závažných pochybností o ekonomickej situácii dlžníka (tvorba mimoriadnych opravných položiek v prípade, že sa dlžník dostal do konkurzu, reštrukturalizácie alebo nastala iná skutočnosť, ktorá mala za následok ohrozenie schopnosti dlžníka uhradiť svoje záväzky).

n) **Zásoby**, na ktoré je zriadené záložné právo a zásoby, pri ktorých má účtovná jednotka obmedzené právo s nimi nakladať: všetky zásoby sú predmetom záložného práva, v prospech bankových ústavov (Slovenská sporiteľňa, a.s., a Všeobecná úverová banka, a.s.), ktoré spoločnosti poskytujú úverovanie.

Zásoby	Hodnota za bežné účtovné obdobie
Zásoby, na ktoré je zriadené záložné právo	7 011 652
Zásoby, s obmedzeným právom s nimi i nakladať	0

o) **Zákazková výroba** (§ 30 PU) a **zákazková výstavba nehnuteľnosti určenej na predaj** (§ 30d PU): **bez náplne**

p) Najvýznamnejšie položky **pohľadávok**, pričom sa tiež uvádzajú opravné položky (OP) za účtovné obdobie, s uvedením stavu na začiatku účtovného obdobia, tvorba, zúčtovanie opravných položiek a stav na konci účtovného obdobia a osobitne sa uvádza dôvod ich tvorby a zúčtovania:

Pohľadávky	Bežné účtovné obdobie – rok 2023				
	Stav OP na začiatku účtovného obdobia	Tvorba OP	Zúčtovanie OP z dôvodu zániku opodstatnenosti	Zúčtovanie OP z dôvodu vyradenia majetku z účtovníctva	Stav OP na konci účtovného obdobia
Dlhodobé pohľadávky celkom (R41 súvahy)	0	0	0	0	0
- z toho: dlhé pohľadávky z obchodného styku	0	0	0	0	0
- z toho: ostatné dlhé pohľadávky	0	0	0	0	0
Krátkodobé pohľadávky celkom (R53 súvahy)	1 052 651	688 257	418 536	12 165	1 310 206
- z toho: krátke pohľadávky z obchodného styku	1 052 651	688 257	418 536	12 165	1 310 206
- z toho: ostatné krátke pohľadávky	0	0	0	0	0

Komentár k opravným položkám k pohľadávkam:

- **Dôvod tvorby** - opravných položiek je prechodné znehodnotenie z dôvodu, že pohľadávky sú po lehote splatnosti, prípadne sa jedná o pohľadávky v konkurznom alebo reštrukturalizačnom konaní alebo o pohľadávky inak rizikové.
- **Dôvod zúčtovania** – opravných položiek je vyradenie pohľadávky zo súvahy (odpis pohľadávky) alebo zánik titulu prechodného znehodnotenia, lebo pohľadávka bola zaplatená (buď úplne alebo čiastočne).

- **Spôsob výpočtu** – je stanovený v internej smernici ÚJ. Hlavným kritériom je omeškanie dlžníka s úhradou podľa stavu k 31.12.2023. (91-180 dní = tvorba OP vo výške 1/3 z hodnoty pohľadávky po splatnosti, 181-360 dní po splatnosti = tvorba OP vo výške 2/3 z hodnoty pohľadávky po splatnosti, nad 360 dní po splatnosti = tvorba OP vo výške 3/3 z hodnoty pohľadávky po splatnosti. Okrem tohto kritéria sa vytvárajú opravné položky aj v osobitných prípadoch rozhodnutím vedenia spoločnosti z dôvodu závažných pochybností o platobnej schopnosti dlžníka (tvorba mimoriadnych opravných položiek v prípade, že sa dlžník dostal do konkurzu, reštrukturalizácie alebo nastala iná skutočnosť, ktorá mala za následok ohrozenie schopnosti dlžníka uhradiť svoje záväzky).

q) **Hodnota pohľadávok do lehoty splatnosti a po lehote splatnosti:**

názov položky	Bežné účtovné obdobie – rok 2023		
	do lehoty splatnosti	po lehote splatnosti	pohľadávky spolu
Dlhodobé pohľadávky (R41 súvahy)	187 031	0	187 031
Krátkodobé pohľadávky (R53)	6 474 943	9 346 730	15 821 673

názov položky	Bezprostredne predchádzajúce účtovné obdobie – rok 2022		
	do lehoty splatnosti	po lehote splatnosti	pohľadávky spolu
Dlhodobé pohľadávky (R41 súvahy)	221 680	0	221 680
Krátkodobé pohľadávky (R53)	6 175 939	8 527 959	14 703 898

- r) Hodnota pohľadávok zabezpečených záložným právom alebo inou formou zabezpečenia s uvedením formy zabezpečenia, hodnota pohľadávok, na ktoré sa zriadilo záložné právo a hodnota pohľadávok, pri ktorých má účtovná jednotka obmedzené právo s nimi nakladať:

Opis predmetu záložného práva	Bežné účtovné obdobie	
	Hodnota predmetu záložného práva	Hodnota pohľadávky
Pohľadávky kryté záložným právom alebo inou formou zabezpečenia	-	-
Hodnota pohľadávok, na ktoré sa zriadilo záložné právo	X	16 008 704
Hodnota pohľadávok, s obmedzeným právom s nimi nakladať	X	-

s) **Výpočet odloženej daňovej pohľadávky (§ 10 PU):**

titul	druh dočasného rozdielu	2022	2023
nedaňové OP k pohľadávkam z obch. styku	dočasný rozdiel odpočítateľný	612 981	840 772
nedaňové OP k poskytnutým preddavkom na zásoby	dočasný rozdiel odpočítateľný	102 853	102 853
nedaňové opravné položky k zásobám (tovar)	dočasný rozdiel odpočítateľný	281 179	25 375
nedaňové rezervy	dočasný rozdiel odpočítateľný	6 850	6 850
dočasne neuplatnený daňový odpis DM	dočasný rozdiel odpočítateľný	17 903	17 903
rozdiel daňových a účtovných odpisov DM	dočasný rozdiel zdaniteľný	0	-184 337
záväzky podmienené úhradou	dočasný rozdiel odpočítateľný	1 465	15 945
náklady podmienené úhradou	dočasný rozdiel odpočítateľný	32 391	65 262
spolu		1 055 621	890 623
%		21	21
stav odloženej daňovej pohľadávky k 31.12.		221 680	187 031

t) Informácie o zložkách **krátkodobého finančného majetku (krátkodobý FM): nemáme obsahovú náplň**

u) Ocenenie krátkodobého finančného majetku ku dňu, ku ktorému sa zostavuje účtovná závierka **reálnou hodnotou (RH) alebo metódou vlastného imania (VI)** podľa § 27 zákona o účtovníctve a vplyve takéhoto ocenenia na výsledok hospodárenia alebo na výšku vlastného imania: **nemáme obsahovú náplň**

v) Opravné položky ku krátkodobému finančnému majetku (KFM) za účtovné obdobie, s uvedením stavu na začiatku účtovného obdobia, tvorby, zúčtovania opravných položiek k nemu a ich stavu na konci účtovného obdobia, pričom osobitne sa uvádza dôvod ich tvorby, zúčtovania: **nemáme obsahovú náplň**

w) Krátkodobý finančný majetok, na ktorý bolo zriadené záložné právo a krátkodobý finančný majetok, pri ktorom má účtovná jednotka obmedzené právo s ním nakladať: **nemáme obsahovú náplň**

x) Informácie o vlastných akciách : **nemáme obsahovú náplň**

y) Významné položky časového rozlíšenia aktív - nákladov budúcich období a príjmov budúcich období:

Názov položky	Suma
Náklady budúcich období dlhodobé – účet 381A, 382A (R75 súvahy)	329
Náklady budúcich období krátkodobé – účet 381A, 382A (R76 súvahy)	40 477
- poistné (PZP, HP, dlhodobého majetku, pohľadávok)	29 604
- iné	10 873
Príjmy budúcich období dlhodobé – účet 385A (R77 súvahy)	0
Príjmy budúcich období krátkodobé – účet 385A (R78 súvahy)	40 439
- úroky voči obchodným partnerom	40 439

2) Informácie k položkám – PASÍV SÚVAHY

a) Vlastné imanie za bežné účtovné obdobie, a to:

1. Opis základného imania*:

Spoločník	Výška podielu na základnom imaní		Podiel na hlasovacích právach v %
	absolútne €	v %	
a	b	c	d
Ing. Oto Štefanička	46 000	46,0	46,0
Ing. Vladimír Pinček	46 000	46,0	46,0
Ing. Rastislav Tirscher	8 000	8,0	8,0
spolu	100 000	100,0	100,0

2. Hodnota upísaného vlastného imania – **nemáme obsahovú náplň**.

3. Rozdelenie účtovného zisku vykázaného v predchádzajúcom účtovnom období (za rok 2022):

Názov položky	Bezprostredne predchádzajúce účtovné obdobie
Účtovný zisk	3 483 267
Rozdelenie účtovného zisku	Bežné účtovné obdobie
Prídel do zákonného rezervného fondu	

Prídel do štatutárnych a ostatných fondov	
Prídel do sociálneho fondu	
Prídel na zvýšenie základného imania	
Úhrada straty minulých období	
Prevod do nerozdeleného zisku minulých rokov	171 829
Rozdelenie podielu na zisku spoločníkom	3 311 438
Iné	
Spolu	3 483 267

4. Prehľad o sumách, ktoré neboli účtované ako náklad alebo výnos, ale priamo na účty vlastného imania, najmä zmeny reálnej hodnoty majetku, zmeny hodnoty majetku pri použití metódy vlastného imania (§ 27 ZoU; § 14 PU): **bez náplne**

5. Zisk na akciu alebo podiel na základnom imaní: **bez náplne**

6. Navrhnuté rozdelenie účtovného zisku 2023: dosiahnutý hospodársky zisk po zdanení: 2.083.495,00 EUR

- vyplatenie spoločníkom s.r.o. (dividendy): 2.083.495,00 EUR

b) Jednotlivé **druhy rezerv** za bežné účtovné obdobie s uvedením ich stavu na začiatku bežného účtovného obdobia, ich tvorba, použitie, zrušenie počas bežného účtovného obdobia, ich stav na konci účtovného obdobia, pričom sa uvedie predpokladaný **rok použitia** rezerv:

Názov položky	Bežné účtovné obdobie – rok 2023				
	Stav na začiatku účtovného obdobia	Tvorba	Použitie	Zrušenie	Stav na konci účtovného obdobia
Dlhodobé rezervy spolu (riadok 118 súvahy):	0	0	0	0	0
Krátkodobé rezervy spolu (riadok 136 súvahy):	98 574	87 630	98 574	0	87 630
z toho: R na nevyčerpané dovolenky	91 724	80 780	91 724	0	80 780
R na audit ÚZ a overenie VS	6 850	6 850	6 850	0	6 850

Predpokladaný rok použitia krátkodobých rezerv je: v roku nasledujúcom po vytvorení rezervy.

Názov položky	Bezprostredne predchádzajúce účtovné obdobie – rok 2022				
	Stav na začiatku účtovného obdobia	Tvorba	Použitie	Zrušenie	Stav na konci účtovného obdobia
Dlhodobé rezervy spolu (riadok 118 súvahy):	0	0	0	0	0
Krátkodobé rezervy spolu (riadok 136 súvahy):	86 972	98 574	86 972	0	98 574
z toho: R na nevyčerpané dovolenky	80 122	91 724	80 122	0	91 724
R na audit ÚZ a overenie VS	6 850	6 850	6 850	0	6 850

c) Hodnota záväzkov do lehoty splatnosti a po lehote splatnosti:

názov položky	Bežné účtovné obdobie – rok 2023		
	do lehoty splatnosti	po lehote splatnosti	záväzky spolu
Dlhodobé záväzky (R102 súvahy)	35 639	0	35 639
Krátkodobé záväzky (R122 súvahy)	8 327 774	835 230	9 163 004

názov položky	Bezprostredne predchádzajúce účtovné obdobie – rok 2022		
	do lehoty splatnosti	po lehote splatnosti	záväzky spolu
Dlhodobé záväzky (R102 súvahy)	32 463	0	32 463
Krátkodobé záväzky (R122 súvahy)	8 342 964	638 766	8 981 730

d) Štruktúra záväzkov podľa zostatkovej doby splatnosti v členení v nadväznosti na položky súvahy; uvádza sa hodnota záväzkov so zostatkovou dobou splatnosti viac ako 5 rokov:

Názov položky	Bežné účtovné obdobie – rok 2023	Bezprostredne predchádzajúce účtovné obdobie – rok 2022
Dlhodobé záväzky spolu (R102)	35 639	32 463
Záväzky so zostatkovou dobou splatnosti do 5 rokov vrátane	35 639	32 463
Záväzky so zostatkovou dobou splatnosti nad 5 rokov	0	0
Krátkodobé záväzky spolu (R122)	9 163 004	8 981 730
Záväzky so zostatkovou dobou splatnosti do 1 roka vrátane	8 327 774	8 342 964
Záväzky po lehote splatnosti	835 230	638 766

[Vysvetlivky: Zostatková doba splatnosti záväzku alebo jeho časti – je rozdiel medzi dohodnutou dobou splatnosti záväzkov a závierkovým dňom (§ 12 PU).]

e) Hodnota záväzkov zabezpečených záložným právom alebo zabezpečených inou formou zabezpečenia, a to s uvedením formy zabezpečenia: žiadne

Položky záväzkov	Bežné účtovné obdobie	
	Forma Zabezpečenia	Hodnota záväzkov
Záväzky zabezpečené záložným právom	-	-
Záväzky zabezpečené inou formou zabezpečenia	-	-

f) Výpočet odloženého daňového záväzku (§ 10 PU): účtovná jednotka má odloženú daňovú pohľadávku.

g) Závazky zo sociálneho fondu (účet 472):

Názov položky	Bežné účtovné obdobie	Bezprostredne predchádzajúce účtovné obdobie
Začiatkový stav sociálneho fondu (SF)	32 463	20 100
Tvorba sociálneho fondu na ťarchu nákladov	15 898	19 931
Tvorba sociálneho fondu zo zisku		
Ostatná tvorba sociálneho fondu		
Tvorba sociálneho fondu spolu	15 898	19 931
Čerpanie sociálneho fondu	12 722	7 568
Konečný zostatok SF (R114 súvahy):	35 639	32 463

h) Vydané dlhopisy: nemáme náplň pre tento bodi.1) Bankové úvery, pôžičky a návratné finančné výpomoci – mena, charakter, hodnota v cudzej mene, hodnota v eurách, výška úroku, splatnosť, forma zabezpečenia:

Bežné účtovné obdobie						
Názov položky	Mena	Charakter úveru (napr. investičný, prevádzkový, preklenovací)	Hodnota v cudzej mene	Hodnota v eur*	Výška úroku (%)**	Splatnosť
Dlhodobé bankové úvery (R121 súvahy)						
VUB, leasingový úver DS – dlhodobá časť	EUR	investičný	-	359 025	1,450	28.01.2029
VUB, leasingový úver VU – dlhodobá časť	EUR	investičný	-	650 134	1,500	30.06.2029
Krátkodobé bankové úvery (R139 súvahy)						
SLSP, termínovaný úver	EUR	prevádzkový	-	3 054 632	5,082	31.08.2024
SLSP, splátkový úver – krátkodobá časť	EUR	investičný	-	65 559	5,072	31.08.2024
VUB, leasingový úver DS – krátkodobá časť	EUR	investičný	-	84 733	1,450	31.12.2024
VUB, leasingový úver VU – krátkodobá časť	EUR	investičný	-	138 614	1,500	31.12.2024
Krátkodobé finančné výpomoci (R140 súvahy)						
Ostatné krátkodobé finančné výpomoci	EUR	prevádzkový	-	6 412 717	4,869	priebežná

*Stav k 31.12.2023

**Výška úroku (%) = platná úroková sadzba k 31.12.2023

i.2) Bankové úvery, pôžičky a návratné finančné výpomoci - **forma zabezpečenia:**

Bankové úvery sú zabezpečené záložným právom v Notárskom centrálnom registri záložných práv. Účtovná jednotka má založené pohľadávky, zásoby a dlhodobý hmotný majetok nehnuteľný.

j) Významné položky časového rozlíšenia pasív - výdavkov budúcich období a výnosov budúcich období:

Názov položky	Suma
Výdavky budúcich období dlhodobé - účet 383A (R142 súvahy)	-
Výdavky budúcich období krátkodobé – účet 383A (R143 súvahy)	-

Výnosy budúcich období dlhodobé – účet 384A (R144 súvahy)	-
Výnosy budúcich období krátkodobé – účet 384A (145 súvahy)	25 604
- úroky voči obchodným partnerom	25 604

3) Majetok prenanatý formou finančného prenájmu v poznámkach prenajímateľa: **bez náplne**

4) Majetok prenanatý formou finančného prenájmu v poznámkach nájomcu: **bez náplne**

5) O odloženej dani z príjmov sa uvádzajú informácie o:

5a) Sume odložených daní z príjmov účtovaných v bežnom účtovnom období ako náklad alebo výnos vyplývajúcej zo zmeny sadzby dane z príjmov: bez náplne, k 01.01.2024 nedošlo k zmene sadzby dane z príjmov.

5b-e) Ďalšie informácie o odloženej dani: **bez náplne**

5f) Ďalšie informácie o odloženej dani – vzťah medzi sumou splatnej dane z príjmov a sumou odloženej dane z príjmov a medzi výsledkom hospodárenia pred zdanením, a to číselné porovnanie sumy splatnej dane z príjmov a sumy odloženej dane z príjmov a výsledku hospodárenia pred zdanením vynásobeným príslušnou sadzbou dane z príjmov (**teoretická daň**):

Bežné účtovné obdobie – rok 2023				
č.	Názov položky	základ dane	suma dane	% dane
1	Výsledok hospodárenia pred zdanením (R100 DP)	2 700 840	x	x
2	Teoretická daň (bez pripočítateľných a odpočítateľných položiek)	2 700 840	567 176	21,00
3	Pripočítateľné položky spolu (R200 DP)	1 049 757	220 449	21,00
4	Odpočítateľné položky (R300 DP)	975 856	204 930	21,00
5	Odpočet daňovej straty (R410 DP)	0	0	21,00
6	Základ dane (R500 DP):	2 774 741	582 696	21,00
7	Úpravy splatnej dane (úľavy, zápočet, licencia)	0	0	21,00
8	Splatná daň z príjmov po úpravách:	2 700 840	582 696	21,57
9	Odložená daň z príjmov:	2 700 840	34 650	1,28
10	CELKOVÁ DAŇ Z PRÍJMOV:	2 700 840	617 345	22,86

Bezprostredne predchádzajúce účtovné obdobie – rok 2022				
č.	Názov položky	základ dane	suma dane	% dane
1	Výsledok hospodárenia pred zdanením (R100 DP)	4 464 947	x	x
2	Teoretická daň (bez pripočítateľných a odpočítateľných položiek)	4 464 947	937 639	21,00
3	Pripočítateľné položky spolu (R200 DP)	1 128 728	237 033	21,00
4	Odpočítateľné položky (R300 DP)	730 997	153 509	21,00
5	Odpočet daňovej straty (R410 DP)	0	0	21,00
6	Základ dane (R500 DP):	4 862 679	1 021 163	21,00
7	Úpravy splatnej dane (úľavy, zápočet, licencia)	0	0	21,00

8	Splatná daň z príjmov po úpravách:	4 464 947	1 021 163	22,87
9	Odložená daň z príjmov:	4 464 947	- 39 482	-0,88
10	CELKOVÁ DAŇ Z PRÍJMOV:	4 464 947	981 680	21,99

Komentár:

- Teoretická daň (riadok 2) – hypotetická suma dane, ak by sa počítala priamo z účtovného výsledku hospodárenia x sadzba dane, teda bez pripočítateľných a odpočítateľných položiek vyplývajúcich zo zákona o dani z príjmov.
- Celková daň (riadok 10) – informácia, koľko je celková daň z príjmov, teda splatná daň a odložená daň spolu.

5g) informácia o zmene sadzby dane z príjmov právnických osôb: v roku 2023 bola platná sadzba dane z príjmov právnických osôb 21%, pre rok 2024 ostáva sadzba dane z príjmov právnických osôb nezmenená: 21%.

6) Informácie o významných **položkách majetku a záväzkoch zabezpečených derivátmi**, pričom sa uvádza forma tohto zabezpečenia a uvádza sa zmena reálnej hodnoty v priebehu účtovného obdobia: **bez náplne**

Článok IV – INFORMÁCIE, KTORÉ VYSVETĽUJÚ A DOPLŇAJÚ POLOŽKY VÝKAZU ZISKOV A STRÁT

1) K položkám výnosov a nákladov sa v poznámkach uvádzajú doplňujúce a vysvetľujúce informácie:

a) Sumy tržieb za vlastné výkony a tovar (účtová skupina 60x) - s uvedením ich opisu a hodnoty tržieb podľa jednotlivých **typov výrobkov a služieb** účtovnej jednotky a hlavných oblastí odbytu:

Typ výrobku, tovaru alebo služby	Suma výnosov	
	Bežný rok	Minulý rok
Tržby z predaja tovaru	65 648 007	71 216 682
z toho: za agrokodity (obilniny, olejniny, strukoviny...)	27 778 680	31 722 643
z toho: za vstupy do rastlinnej výroby (osivá, hnojivá, agrochémia)	25 781 234	27 880 752
z toho: za potravinársky tovar (ryža, trstinový cukor, kakao)	3 176 260	3 974 778
z toho: za krmné zmesi pre dobytok	8 911 833	7 638 509
Tržby z predaja služieb	1 068 171	878 418
Tržby spolu	66 716 178	72 095 100

Geografické oblasti odbytu	Bežný rok	Minulý rok
Tuzemsko (tovar + služby)	52 295 409	58 345 854
Európska únia (tovar + služby)	14 420 769	13 749 246
Tretie štáty (tovar + služby)	0	0
Tržby spolu (tovar + služby)	66 716 178	72 095 100

b) Zmeny stavu vnútroorganizačných zásob; ak sa zmena ich stavu nerovná rozdielu medzi stavom netto na konci predchádzajúceho účtovného obdobia a stavom netto na konci bežného účtovného obdobia, uvádzajú sa dôvody vzniku tohto rozdielu podľa jednotlivých položiek zásob, najmä manká a škody, zmena metódy oceňovania, dary: účtovná jednotka nemá vnútroorganizačné zásoby – **bez náplne**

c) Opis a suma významných položiek výnosov pri aktivácii nákladov (účtová skupina 62x): **bez obsahovej náplne**

d) Opis a suma ostatných významných položiek výnosov z hospodárskej činnosti (účtová skupina 64x):

Opis účtovného prípadu	Suma výnosov z hospodárskej činnosti	
	Bežný rok	Minulý rok
výnosy z odpísaných pohľadávok (646)	329 543	147 225
tržby z predaja dlhodobého hmotného majetku (641)	8 326	11 308
zmluvné pokuty, penále a úroky z omeškania (644)	41 075	13 986
výnosy z poistných plnení (648)	15 256	22 998
ostatné (648)	32 605	118 176

e) celková suma osobných nákladov - v členení na mzdy, ostatné náklady na závislú činnosť, sociálne poistenie, zdravotné poistenie, sociálne zabezpečenie:

Opis účtovného prípadu	Suma osobných nákladov	
	Bežný rok	Minulý rok
Mzdové náklady	1 808 029	2 141 342
Ostatné osobné náklady na závislú činnosť	0	0
Sociálna poisťovňa	326 547	318 810
Zdravotná poisťovňa	180 206	218 330
Iné osobné a sociálne náklady	84 868	64 822
Osobné náklady spolu (R15 výkazu ZaS)	2 399 650	2 743 304

f) Opis a suma významných položiek finančných výnosov a celková suma kurzových ziskov; osobitne sa uvádza hodnota kurzových ziskov účtovaná ku dňu, ku ktorému sa zostavuje účtovná závierka.

Opis účtovného prípadu	Suma finančných výnosov	
	Bežný rok	Minulý rok
Výnosy z predaja CP a podielov (661)	0	0
Výnosové úroky (662)	157 649	83 780
Kurzové zisky počas roku (663.A)	710	2 639
Kurzové zisky k závierkovému dňu (663.A)	76	796
Ostatné finančné výnosy (66x)	4	2
Výnosy z finančnej činnosti spolu (R29 výkazu ZaS)	158 439	87 217

g) Opis a suma významných položiek nákladov na nákup služieb (účtová skupina 51x):

Opis účtovného prípadu	Náklady na nákup služieb	
	Bežný rok	Minulý rok
doprava pri predaji tovaru	1 384 122	1 193 290
kontrola, úprava a skladovanie tovaru	209 576	180 505
opravy a údržba	175 753	161 120
sprostredkovanie pri predaji tovaru	83 377	83 219
iné služby na skladoch	70 010	90 864
ostatné	317 102	211 091
Náklady na nákup služieb (R14 výkazu ZaS)	2 239 940	1 920 088

h) Opis a suma významných položiek ostatných nákladov z hospodárskej činnosti (účtová skupina 54x):

Opis účtovného prípadu	Ostatné náklady z hospodárskej činnosti	
	Bežný rok	Minulý rok
odpis pohľadávky pri jej postúpení	329 543	147 225
tvorba opravnej položky k pohľadávkam	269 720	- 57 123
zostatková cena predaného dlhodobého majetku	0	0
odpis pohľadávky (mimo tých pri postúpení)	5	274
dary	64 500	116 000
poistenie (HP, PZP, majetku, zodpovednosti)	49 242	39 544
manká a škody	2 044	1 963
ostatné	4 595	13 218

i) Opis a suma významných položiek finančných nákladov a celková suma kurzových strát; osobitne sa uvádza hodnota kurzových strát účtovaná ku dňu, ku ktorému sa zostavuje účtovná závierka.

Opis účtovného prípadu	Suma finančných nákladov	
	Bežný rok	Minulý rok
Náklady z predaja CP a podielov (561)	0	0
Nákladové úroky (562)	510 990	236 471
Kurzové straty počas roku (563.A)	1 670	6 506
Kurzové straty k závierkovému dňu (563.A)	2 252	2 153
Poistenie (pohľadávok) (568)	25 516	29 753
Ostatné finančné náklady (56x)	17 987	20 972
Náklady na finančnú činnosť spolu (R45 výkazu ZaS)	558 416	295 855

2) Pri výnosoch a nákladoch sa uvádza výška a charakter jednotlivých položiek **výnosov a nákladov**, ktoré majú výnimočný rozsah alebo výskyt (napr. výnosy z predaja podniku alebo jeho časti, náklady z dôvodu predaja podniku alebo jeho časti, škody z dôvodu živelných pohrôm): **bez obsahovej náplne**.

3) Opis a celková suma nákladov za overenie individuálnej závierky audítorom alebo auditorskou spoločnosťou, iné uisťovacie služby, daňové poradenstvo a ostatné neaudítorské služby poskytnuté týmto audítorom alebo auditorskou spoločnosťou:

Opis účtovného prípadu	Náklady na audit a poradenstvo	
	Bežný rok	Minulý rok
Náklady za overenie účtovnej závierky	6 500	6 500
Iné uisťovacie služby (súlad výr.správy s účt.závierkou)	350	350
Daňové poradenstvo	0	0
Neaudítorské služby	0	0

4) **Suma čistého obratu** podľa § 2 ods.15 zákona o účtovníctve podľa jednotlivých typov výrobkov, tovarov, služieb alebo iných činností účtovnej jednotky a hlavných geografických oblastí odbytu, ak sa tieto činnosti a oblasti odbytu z hľadiska organizácie predaja výrobkov a tovarov a poskytovania služieb výrazne odlišujú. Ak predmetom činnosti účtovnej jednotky je dosahovanie iných výnosov ako sú výnosy z predaja výrobkov, tovarov a služieb, uvádza sa aj opis iných výnosov zahrňovaných do čistého obratu:

Názov položky	Bežné účtovné obdobie	Bezprostredne predchádzajúce účtovné obdobie
Tržby z predaja tovaru (604, 607)	65 648 007	71 216 682
Tržby z predaja vlastných výrobkov (601)	0	0
Tržby z predaja služieb (602, 606)	1 068 171	878 418
Iné súvisiace výnosy (64x, 66x)	0	0
Čistý obrat celkom	66 716 178	72 095 100

[Vysvetlivky: Čistý obrat sa vykazuje vo Výkaze ziskov a strát (R01), bez odkazu na súčtové riadky. Čistý obrat definuje zákon o účtovníctve (§ 2/15 ZoU) bez odkazu na konkrétne účty. Z logiky veci sa dá odvodiť, že čistý obrat je predaj (odbyt) vlastných výrobkov, tovaru a služieb z hlavnej činnosti do externého prostredia, teda bez výnosov, ktoré nepredstavujú externú realizáciu – napr. aktivácia (62x), zmena stavu zásob (61x), kurzové zisky (663). Do čistého obratu nevstupujú ani výnosy z predaja nadbytočného vlastného majetku účtovnej jednotky. Ak vznikne výkladový problém, potom je vhodné významné sporné položky komentovať. Čistý obrat sa testuje ako podmienka pre zatriedenie do veľkostnej skupiny účtovnej jednotky (§ 2/5 ZoU) a pre povinnosť auditu (§ 19; § 22 ZoU).]

Geografické oblasti odbytú	Bežné účtovné obdobie	Bezprostredne predchádzajúce účtovné obdobie
Tuzemsko (typ - tovar, služby)	52 295 409	58 345 854
Európska únia (typ - tovar, služby)	14 420 769	13 749 246
Tretie štáty (typ - tovar, služby)	0	0

Článok V – INFORMÁCIE O INÝCH AKTÍVACH A INÝCH PASÍVACH

1a) **Podmienený majetok** – opis a hodnota pravdepodobného majetku, ktorým sa rozumie možný majetok, ktorý vznikol v dôsledku minulých udalostí a ktorého existencia alebo vlastníctvo závisí od toho, či nastane alebo nenastane jeden alebo viac neistých udalostí v budúcnosti, ktorých vznik nezávisí od účtovnej jednotky; týmto majetkom sú – napr. práva zo servisných zmlúv, poisťných zmlúv, koncesionárskych zmlúv, licenčných zmlúv: **bez náplne**

1b) **Podmienené záväzky** – opis a hodnota podmienených záväzkov vyplývajúcich napr. zo súdnych rozhodnutí, z poskytnutých záruk, zo všeobecne záväzných právnych predpisov, z ručenia podľa jednotlivých druhov ručenia; takými podmienenými záväzkami sú:

1. možná povinnosť, ktorá vznikla ako dôsledok minulej udalosti a ktorej existencia závisí od toho, či nastane lebo nenastane jedna alebo viac neistých udalostí v budúcnosti, ktorých vznik nezávisí od účtovnej jednotky: **bez náplne**
2. povinnosť, ktorá vznikla ako dôsledok minulej udalosti, ale ktorá sa nevykazuje v súvahe, pretože nie je pravdepodobné, že na splnenie tejto povinnosti bude potrebný úbytok ekonomických úžitkov, alebo výška tejto povinnosti sa nedá spoľahlivo oceniť: **bez náplne**

2) **Ostatné finančné povinnosti**, ktoré sa nevykazujú v účtovných výkazoch; pri každej položke sa uvádza popis, výška a údaj, či sa netýka spriaznených osôb – napríklad zákonná povinnosť alebo zmluvná povinnosť odobrať určité množstvo produktu, uskutočniť investície a veľké opravy: **bez náplne**

3) **Podsúvahové účty** – uvádzajú sa informácie o významných položkách sledovaných na podsúvahových účtoch (§ 85 PU): **bez náplne**

Článok VI – UDALOSTI, KTORÉ NASTALI PO ZÁVIERKOVOM DNI (Následné udalosti)

Uvádzajú sa informácie o charaktere a finančnom vplyve významných udalostí, ktoré nastali v čase po závierkovom dni - do dňa zostavenia účtovnej závierky (t.j. do dňa podpísania výkazov podľa § 17/5 ZoU) a ktoré nie sú zohľadnené v súvahe alebo vo výkaze ziskov a strát: **bez náplne**

Článok VII – INFORMÁCIE O SPRIAZNENÝCH OSOBÁCH

1) Informácie o transakciách medzi vykazujúcou účtovnou jednotkou a spriaznenými osobami

spriaznená osoba:	transakcia	Bežné účtovné obdobie	Bezprostredne predchádzajúce účtovné obdobie
Poľnohospodárske družstvo Hontianske Moravce	poskytnuté služby	877	649
Poľnohospodárske družstvo Hontianske Moravce	prijaté služby	862	0
Poľnohospodárske družstvo Hontianske Moravce	predaj tovaru	104 010	101 270
Poľnohospodárske družstvo Hontianske Moravce	obstaranie tovaru	172 023	158 033
Poľnohospodárske družstvo v Smoleniciach	poskytnuté služby	4 188	1 107
Poľnohospodárske družstvo v Smoleniciach	prijaté služby	0	56
Poľnohospodárske družstvo v Smoleniciach	predaj tovaru	527 048	694 260
Poľnohospodárske družstvo v Smoleniciach	obstaranie tovaru	778 009	392 561

Pozn.: spriaznené osoby v zozname sú tie účtovné jednotky, ktorú sú s účtovnou jednotkou personálne prepojené, a to tak, že fyzická osoba (spoločník alebo konateľ s.r.o. v spoločnosti Anja, spol. s r.o.) je zároveň členom štatutárneho orgánu spriaznenej osoby, resp. je jej spolumajiteľom.

2) **Príjmy a výhody členov orgánov** – štatutárneho orgánu, dozorného orgánu a iného orgánu účtovnej jednotky, pričom sa uvádzajú najmä informácie o – odmenách za výkon funkcie vrátane dôchodkových programov, záruky a iné zabezpečenia, pôžičky (podmienky a úroky), použitie majetku účtovnej jednotky na súkromné účely; v členení na jednotlivé orgány (informácie sa neuvádzajú vtedy, ak by umožnili identifikáciu finančnej situácie konkrétnej fyzickej osoby): **bez náplne**:

Článok VIII – OSTATNÉ INFORMÁCIE

Bez náplne

Článok IX – PREHLAD O POHYBE VLASTNÉHO IMANIA

Bežné účtovné obdobie – rok 2023	
Stav vlastného imania na začiatku účtovného obdobia:	7 421 438
Zvýšenie alebo zníženie vlastného imania počas účtovného obdobia:	- 1 227 943
Stav vlastného imania na konci účtovného obdobia:	6 193 495
Dôvody zmien vlastného imania v členení:	x
a) základné imanie zapísané do obchodného registra (účte 411):	

b) základné imanie nezapísané do obchodného registra (účet 419):	
c) emisné ážio (účet 412):	
d) zákonné rezervné fondy (účet 417, 418, 421, 422):	
e) ostatné kapitálové fondy (účet 413):	
f) oceňovacie rozdiely nezahnuté do výsledku hospodárenia (účet 414, 415, 416):	
g) ostatné fondy tvorené zo zisku (účet 423, 427):	
h) nerozdelený zisk minulých rokov (účet 428):	171 829
i) neuhradená strata minulých rokov (účet 429):	
j) účtovný zisk alebo účtovná strata (účet 431):	-1 399 772
k) vyplatené dividendy:	
l) ďalšie zmeny vlastného imania:	
m) zmeny účtované na účte fyzickej osoby (účet 491):	

Bezprostredne predchádzajúce účtovné obdobie – rok 2022	
Stav vlastného imania na začiatku účtovného obdobia:	6 490 414
Zvýšenie alebo zníženie vlastného imania počas účtovného obdobia:	931 024
Stav vlastného imania na konci účtovného obdobia:	7 421 438
<i>Dôvody zmien vlastného imania v členení:</i>	x
a) základné imanie zapísané do obchodného registra (účet 411):	
b) základné imanie nezapísané do obchodného registra (účet 419):	
c) emisné ážio (účet 412):	
d) zákonné rezervné fondy (účet 417, 418, 421, 422):	
e) ostatné kapitálové fondy (účet 413):	
f) oceňovacie rozdiely nezahnuté do výsledku hospodárenia (účet 414, 415, 416):	
g) ostatné fondy tvorené zo zisku (účet 423, 427):	
h) nerozdelený zisk minulých rokov (účet 428):	169 453
i) neuhradená strata minulých rokov (účet 429):	
j) účtovný zisk alebo účtovná strata (účet 431):	761 571
k) vyplatené dividendy:	
l) ďalšie zmeny vlastného imania:	
m) zmeny účtované na účte fyzickej osoby (účet 491):	

Článok X – PREHLAD PEŇAŽNÝCH TOKOV: nepriama metóda

PREHLAD PEŇAŽNÝCH TOKOV			
Označenie položky	Obsah položky	rok 2023	rok 2022
Peňažné toky z prevádzkovej činnosti			
Z/S	Výsledok hospodárenia pred zdanením daňou z príjmov (+Z/-S)	2 700 841	4 464 948
A.	1. Nepeňažné operácie ovplyvňujúce výsledok hospodárenia pred zdanením daňou z príjmov (+/-), súčet A.1.1. až A.1.13.)	966 737	611 028
	1.1. Odpisy dlhodobého nehmotného majetku a dlhodobého hmotného majetku (+)	604 245	348 436
	1.2. Zostatková hodnota dlhodobého nehmotného majetku a dlhodobého hmotného majetku účtovaná pri vyradení tohto majetku do nákladov, s výnimkou jeho predaja (+)	0	12 522
	1.3. Odpis opravnej položky k nadobudnutému majetku (+/-)	0	0
	1.4. Zmena stavu dlhodobých rezerv (+/-)	0	0
	1.5. Zmena stavu opravných položiek (+/-)	1 751	176 784
	1.6. Zmena stavu položiek časového rozlíšenia nákladov a výnosov (+/-)	-3 120	-91 179
	1.7. Dividendy a iné podiely na zisku účtované do výnosov (-)	0	0
	1.8. Úroky účtované do nákladov (+)	510 990	236 471
	1.9. Úroky účtované do výnosov (-)	-157 649	-83 780
	1.10. Kurzový zisk vyčíslený k peňažným prostriedkom a peňažným ekvivalentom ku dňu, ku ktorému sa zostavuje účtovná závierka(-)	-7	-525
	1.11. Kurzová strata vyčíslená k peňažným prostriedkom a peňažným ekvivalentom ku dňu, ku ktorému sa zostavuje účtovná závierka (+)	2 201	991
	1.12. Výsledok z predaja dlhodobého majetku, s výnimkou majetku, ktorý sa považuje za peňažný ekvivalent (+/-)	8 326	11 308
	1.13. Ostatné položky nepeňažného charakteru, ktoré ovplyvňujú výsledok hospodárenia, s výnimkou tých, ktoré sa uvádzajú osobitne v iných častiach prehľadu peňažných tokov (+/-)	0	0
	2. Vplyv zmien stavu pracovného kapitálu, ktorým sa na účely tohto opatrenia rozumie rozdiel medzi obežným majetkom a krátkodobými záväzkami s výnimkou položiek obežného majetku, ktoré sú súčasťou peňažných prostriedkov a peňažných ekvivalentov, na výsledok hospodárenia (súčet A.2.1. až A.2.4.)	1 285 588	3 452 546
	2.1. Zmena stavu pohľadávok z prevádzkovej činnosti (-/+)	-807 341	-1 191 576
	2.2. Zmena stavu záväzkov z prevádzkovej činnosti (+/-)	537 072	1 628 460
	2.3. Zmena stavu zásob (-/+)	1 555 857	3 015 662
	2.4. Zmena stavu krátkodobého finančného majetku, s výnimkou majetku, ktorý je súčasťou peňažných prostriedkov a peňažných ekvivalentov (-/+)	0	0
	Peňažné toky z prevádzkovej činnosti s výnimkou príjmov a výdavkov, ktoré sa uvádzajú osobitne v iných častiach prehľadu peňažných tokov (+/-), (súčet Z/S + A.1. + A.2.)	4 953 166	8 528 522
	3. Prijaté úroky, s výnimkou tých, ktoré sa začleňujú do investičných činností (+)	157 649	83 780
	4. Výdavky na zaplatené úroky, s výnimkou tých, ktoré sa začleňujú do finančných činností (-)	-510 990	-236 471
	5. Príjmy z dividend a iných podielov na zisku, s výnimkou tých, ktoré sa začleňujú do investičných činností (+)	0	0
	6. Výdavky na vyplatené dividendy a iné podiely na zisku, s výnimkou tých, ktoré sa začleňujú do finančných činností (-)	-3 311 438	-2 552 243
	Peňažné toky z prevádzkovej činnosti (+/-), (súčet Z/S + A.1. až A.6.)	1 288 387	5 823 588
	7. Výdavky na daň z príjmov účtovnej jednotky, s výnimkou tých, ktoré sa začleňujú do investičných činností alebo finančných činností (-/+)	-1 272 348	-888 248
A.	Čisté peňažné toky z prevádzkovej činnosti (+/-), (súčet Z/S + A.1. až A.7.)	16 039	4 935 340
Peňažné toky z investičnej činnosti			
B.	1. Výdavky na obstaranie dlhodobého nehmotného majetku (-)	0	0
	2. Výdavky na obstaranie dlhodobého hmotného majetku (-)	-754 585	-2 267 282

3.	Výdavky na obstaranie dlhodobých cenných papierov a podielov v iných účtovných jednotkách, s výnimkou cenných papierov, ktoré sa považujú za peňažné ekvivalenty a cenných papierov určených na predaj alebo na obchodovanie (-)	0	0
4.	Príjmy z predaja dlhodobého nehmotného majetku (+)	0	0
5.	Príjmy z predaja dlhodobého hmotného majetku (+)	8 326	11 308
6.	Príjmy z predaja dlhodobých cenných papierov a podielov v iných účtovných jednotkách, s výnimkou cenných papierov, ktoré sa považujú za peňažné ekvivalenty a cenných papierov určených na predaj alebo na obchodovanie (+)	0	0
7.	Výdavky na dlhodobé pôžičky poskytnuté účtovnou jednotkou inej účtovnej jednotke, ktorá je súčasťou konsolidovaného celku (-)	0	0
8.	Príjmy zo splácania dlhodobých pôžičiek poskytnutých účtovnou jednotkou inej účtovnej jednotke, ktorá je súčasťou konsolidovaného celku (+)	0	0
9.	Výdavky na dlhodobé pôžičky poskytnuté účtovnou jednotkou tretím osobám s výnimkou dlhodobých pôžičiek poskytnutých účtovnej jednotke, ktorá je súčasťou konsolidovaného celku (-)	0	0
10.	Príjmy zo splácania pôžičiek poskytnutých účtovnou jednotkou tretím osobám, s výnimkou pôžičiek poskytnutých účtovnej jednotke, ktorá je súčasťou konsolidovaného celku (+)	0	0
11.	Prijaté úroky, s výnimkou tých, ktoré sa začleňujú do prevádzkových činností (+)	0	0
12.	Príjmy z dividend a iných podielov na zisku, s výnimkou tých, ktoré sa začleňujú do prevádzkových činností (+)	0	0
13.	Výdavky súvisiace s derivátmi s výnimkou, ak sú určené na predaj alebo na obchodovanie, alebo ak sa tieto výdavky považujú za peňažné toky z finančnej činnosti (-)	0	0
14.	Príjmy súvisiace s derivátmi s výnimkou, ak sú určené na predaj alebo na obchodovanie, alebo ak sa tieto výdavky považujú za peňažné toky z finančnej činnosti (+)	0	0
15.	Výdavky na daň z príjmov účtovnej jednotky, ak je ju možné začleniť do investičných činností (-)	0	0
16.	Ostatné príjmy vzťahujúce sa na investičnú činnosť (+)	0	0
17.	Ostatné výdavky vzťahujúce sa na investičnú činnosť (-)	0	0
B.	Čisté peňažné toky z investičnej činnosti (súčet B. 1. až B. 17.)	- 746 259	- 2 255 974
	Peňažné toky z finančnej činnosti		
C.	1. Peňažné toky vo vlastnom imaní (súčet C. 1. 1. až C. 1. 8.)	0	0
1.1.	Príjmy z upísaných akcií a obchodných podielov (+)	0	0
1.2.	Príjmy z ďalších vkladov do vlastného imania spoločníkmi alebo fyzickou osobou, ktorá je účtovnou jednotkou (+)	0	0
1.3.	Prijaté peňažné dary (+)	0	0
1.4.	Príjmy z úhrady straty spoločníkmi (+)	0	0
1.5.	Výdavky na obstaranie alebo spätné odkúpenie vlastných akcií a vlastných obchodných podielov (-)	0	0
1.6.	Výdavky spojené so znížením fondov vytvorených účtovnou jednotkou (-)	0	0
1.7.	Výdavky na vyplatenie podielu na vlastnom imaní spoločníkmi účtovnej jednotky a fyzickou osobou, ktorá je účtovnou jednotkou (-)	0	0
1.8.	Výdavky z iných dôvodov, ktoré súvisia so znížením vlastného imania (-)	0	0
2.	Peňažné toky vznikajúce z dlhodobých záväzkov a krátkodobých záväzkov z finančnej činnosti, (súčet C. 2. 1. až C. 2. 8.)	1 043 809	-2 686 654
2.1.	Príjmy z emisie dlhových cenných papierov (+)	0	0
2.2.	Výdavky na úhradu záväzkov z dlhových CP (-)	0	0
2.3.	Príjmy z úverov a pôžičiek, ktoré poskytla účtovnej jednotke banka, pobočka zahraničnej banky alebo iná fyzická osoba alebo právnická osoba ak sa vzťahujú na činnosť súvisiacu s jej predmetom podnikania (+)	3 513 105	4 028 356
2.4.	Výdavky na splácanie úverov a pôžičiek, ktoré poskytla účtovnej jednotke banka, pobočka zahraničnej banky alebo iná fyzická osoba alebo právnická osoba, ak sa vzťahujú na činnosť súvisiacu s jej predmetom podnikania (-)	-3 966 600	-7 237 511
2.5.	Príjmy z prijatých pôžičiek (+)	2 025 780	1 291 514
2.6.	Výdavky na splácanie pôžičiek (-)	-528 476	-769 013

2.7.	Príjmy z ostatných dlhodobých záväzkov a krátkodobých záväzkov vyplývajúcich z finančnej činnosti účtovnej jednotky, s výnimkou tých, ktoré sa uvádzajú osobitne v inej časti prehľadu peňažných tokov (+)	0	0
2.8.	Výdavky na splácanie ostatných dlhodobých záväzkov a krátkodobých záväzkov vyplývajúcich z finančnej činnosti účtovnej jednotky, s výnimkou tých, ktoré sa uvádzajú osobitne v inej časti prehľadu peňažných tokov (-)	0	0
3.	Výdavky na zaplatené úroky, s výnimkou tých, ktoré sa začleňujú do prevádzkových činností (-)	0	0
4.	Výdavky na vyplatené dividendy a iné podiely na zisku, s výnimkou tých, ktoré sa začleňujú do prevádzkových činností (-)	0	0
5.	Výdavky súvisiace s derivátmi, s výnimkou, ak sú určené na predaj alebo na obchodovanie, alebo ak sa považujú za peňažné toky z investičnej činnosti (-)	0	0
6.	Príjmy súvisiace s derivátmi, s výnimkou, ak sú určené na predaj alebo na obchodovanie, alebo ak sa považujú za peňažné toky z investičnej činnosti (+)	0	0
7.	Výdavky na daň z príjmov účtovnej jednotky, ak ich možno začleniť do finančných činností (-)	0	0
8.	Ostatné príjmy vzťahujúce sa na finančnú činnosť (+)	0	0
9.	Ostatné výdavky vzťahujúce sa na finančnú činnosť (-)	0	0
C.	Čisté peňažné toky z finančnej činnosti (súčet C. 1. až C. 9.)	1 043 809	-2 686 654
D.	Čisté zvýšenie alebo čisté zníženie peňažných prostriedkov (+/-), (súčet A + B + C)	313 589	-7 288
E.	Stav peňažných prostriedkov a peňažných ekvivalentov na začiatku účtovného obdobia (+/-)	2 238	9 992
F.	Stav peňažných prostriedkov a peňažných ekvivalentov na konci účtovného obdobia pred zohľadnením kurzových rozdielov vyčíslených ku dňu, ku ktorému sa zostavuje účtovná závierka (+/-)	315 827	2 704
G.	Kurzové rozdiely vyčíslené k peňažným prostriedkom a peňažným ekvivalentom ku dňu, ku ktorému sa zostavuje účtovná závierka (+/-)	-2 194	-466
H.	Zostatok peňažných prostriedkov a peňažných ekvivalentov na konci účtovného obdobia upravený o kurzové rozdiely vyčíslené ku dňu, ku ktorému sa zostavuje účtovná závierka (+/-)	313 633	2 238

Správa nezávislého audítora
o overení s účtovnej závierky spoločnosti
za rok 2023

Správa určená: *vedenie spoločnosti*

Overovaná spoločnosť: **Anja, spol. s r.o.**
Opavská 18/A/6543
831 01 BRATISLAVA

IČO : **17 328 560**

Audítor: Ing. Jozef Pohlod
Ladislava Batthyányho 15
851 10 Bratislava
licencia SKAU č. 111

SPRÁVA NEZÁVISLÉHO AUDÍTORA
spoločníkom a štatutárnemu orgánu spoločnosti Anja, spol. s r.o.

I. Správa z auditu účtovnej závierky

Názor

Uskutočnil som audit účtovnej závierky spoločnosti Anja, spol. s r.o. (ďalej „Spoločnosť“), ktorá obsahuje súvahu k 31. decembru 2023, výkaz ziskov a strát za rok končiaci sa k uvedenému dátumu, a poznámky, ktoré obsahujú súhrn významných účtovných zásad a účtovných metód.

Podľa môjho názoru, priložená účtovná závierka poskytuje pravdivý a verný obraz finančnej situácie Spoločnosti k 31. decembru 2023 a výsledku jej hospodárenia za rok končiaci sa k uvedenému dátumu podľa zákona č. 431/2002 Z.z. o účtovníctve v znení neskorších predpisov (ďalej len „zákon o účtovníctve“).

Základ pre názor

Audit som vykonal podľa medzinárodných audítorských štandardov (International Standards on Auditing, ISA). Moja zodpovednosť podľa týchto štandardov je uvedená v odseku Zodpovednosť audítora za audit účtovnej závierky. Od Spoločnosti som nezávislý podľa ustanovení zákona č. 423/2015 Z.z. o štatutárnom audite a o zmene a doplnení zákona č. 431/2002 Z. z. o účtovníctve v znení neskorších predpisov (ďalej len „zákon o štatutárnom audite“) týkajúcich sa etiky, vrátane Etického kódexu audítora, relevantných pre audit účtovnej závierky a splnil som aj ostatné požiadavky týchto ustanovení týkajúcich sa etiky. Som presvedčený, že získané audítorské dôkazy poskytujú dostatočný a vhodný základ pre môj názor.

Zodpovednosť štatutárneho orgánu za účtovnú závierku

Štatutárny orgán je zodpovedný za zostavenie tejto účtovnej závierky tak, aby poskytovala pravdivý a verný obraz podľa zákona o účtovníctve a za tie interné kontroly, ktoré považuje za potrebné na zostavenie účtovnej závierky, ktorá neobsahuje významné nesprávnosti, či už v dôsledku podvodu alebo chyby.

Pri zostavovaní účtovnej závierky je štatutárny orgán zodpovedný za zhodnotenie schopnosti Spoločnosti nepretržite pokračovať vo svojej činnosti, za opísanie skutočností týkajúcich sa nepretržitého pokračovania v činnosti, ak je to potrebné, a za použitie predpokladu nepretržitého pokračovania v činnosti v účtovníctve, ibaže by mal v úmysle Spoločnosť zlikvidovať alebo ukončiť jej činnosť, alebo by nemal inú realistickú možnosť než tak urobiť.

Zodpovednosť audítora za audit účtovnej závierky

Mojou zodpovednosťou je získať primerané uistenie, či účtovná závierka ako celok neobsahuje významné nesprávnosti, či už v dôsledku podvodu alebo chyby, a vydať správu audítora, vrátane názoru. Primerané uistenie je uistenie vysokého stupňa, ale nie je zárukou toho, že audit vykonaný podľa medzinárodných audítorských štandardov vždy odhalí významné nesprávnosti, ak také existujú. Nesprávnosti môžu vzniknúť v dôsledku podvodu alebo chyby

a za významné sa považujú vtedy, ak by sa dalo odôvodnene očakávať, že jednotlivito alebo v súhrne by mohli ovplyvniť ekonomické rozhodnutia používateľov, uskutočnené na základe tejto účtovnej závierky.

V rámci auditu uskutočneného podľa medzinárodných audítorských štandardov, počas celého auditu uplatňujem odborný úsudok a zachovávam profesionálny skepticizmus. Okrem toho:

- identifikujem a posudzujem riziká významnej nesprávnosti účtovnej závierky, či už v dôsledku podvodu alebo chyby, navrhujem a uskutočňujem audítorské postupy reagujúce na tieto riziká a získavam audítorské dôkazy, ktoré sú dostatočné a vhodné na poskytnutie základu pre môj názor. Riziko neodhalenia významnej nesprávnosti v dôsledku podvodu je vyššie ako toto riziko v dôsledku chyby, pretože podvod môže zahŕňať tajnú dohodu, falšovanie, úmyselné vynechanie, nepravdivé vyhlásenie alebo obídanie internej kontroly.
- oboznamujem sa s internými kontrolami relevantnými pre audit, aby som mohol navrhnúť audítorské postupy vhodné za daných okolností, ale nie za účelom vyjadrenia názoru na efektívnosť interných kontrol Spoločnosti.
- hodnotím vhodnosť použitých účtovných zásad a účtovných metód a primeranosť účtovných odhadov a uvedenie s nimi súvisiacich informácií, uskutočnené štatutárnym orgánom.
- robím záver o tom, či štatutárny orgán vhodne v účtovníctve používa predpoklad nepretržitého pokračovania v činnosti a na základe získaných audítorských dôkazov záver o tom, či existuje významná neistota v súvislosti s udalosťami alebo okolnosťami, ktoré by mohli významne spochybniť schopnosť Spoločnosti nepretržite pokračovať v činnosti. Ak dospem k záveru, že významná neistota existuje, som povinný upozorniť v uvedenej správe audítora na súvisiace informácie uvedené v účtovnej závierke alebo, ak sú tieto informácie nedostatočné, modifikovať názor audítora. Moje závery vychádzajú z audítorských dôkazov získaných do dátumu vydania správy audítora. Budúce udalosti alebo okolnosti však môžu spôsobiť, že Spoločnosť prestane pokračovať v nepretržitej činnosti.
- hodnotím celkovú prezentáciu, štruktúru a obsah účtovnej závierky vrátane informácií v nej uvedených, ako aj to, či účtovná závierka zachytáva uskutočnené transakcie a udalosti spôsobom, ktorý vedie k ich vernému zobrazeniu.

II. Správa k ďalším požiadavkám zákonov a iných právnych predpisov

Správa k informáciám, ktoré sa uvádzajú vo výročnej správe

Predmetnú správu som vypracoval v zmysle § 27 odsek 6 zákona č. 423/2015 Z.z. o štatutárnom audite a o zmene a doplnení zákona č. 431/2002 Z. z. o účtovníctve v znení neskorších predpisov (ďalej len „zákon o štatutárnom audite“).

Štatutárny orgán je zodpovedný za informácie uvedené vo výročnej správe, zostavenej podľa požiadaviek zákona o účtovníctve. Môj vyššie uvedený názor sa nevzťahuje na iné informácie uvedené vo výročnej správe.

V súvislosti s auditom účtovnej závierky je mojou zodpovednosťou oboznámenie sa s informáciami uvedenými vo výročnej správe a posúdenie, či tieto informácie nie sú vo

významnom nesúlade s auditovanou účtovnou závierkou alebo mojimi poznatkami, ktoré som získal počas auditu účtovnej závierky, alebo sa inak zdajú byť významne nesprávne.

Posúdil som, či výročná správa Spoločnosti obsahuje informácie, ktorých uvedenie vyžaduje zákon o účtovníctve.

Na základe prác vykonaných počas auditu účtovnej závierky podľa môjho názoru:

- informácie uvedené vo výročnej správe zostavenej za rok 2023 sú v súlade s účtovnou závierkou za daný rok
- výročná správa obsahuje informácie podľa zákona o účtovníctve

Okrem toho, na základe mojich poznatkov o účtovnej jednotke a situácii v nej, ktoré som získal počas auditu účtovnej závierky, som povinný uviesť, či som zistil významné nesprávnosti vo výročnej správe, ktorú som obdržal pred dátumom vydania tejto správy audítora. V tejto súvislosti neexistujú zistenia, ktoré by som mal v tejto správe uviesť.

Meno a priezvisko audítora: Ing. Jozef Pohlod
Licencia: licencia SKAU č. 111

Dátum správy audítora: 20. december 2024

Adresa : Ladislava Batthyányho 15
851 10 Bratislava

Podpis audítora:

