

Nuritech SK, s. r. o., Novozámocká 157, 947 01 Hurbanovo

Zapísaná v obchodnom registri Okresného súdu Nitra, oddiel Sro, vložka č. 16424/N

VÝROČNÁ SPRÁVA
2023

1. Základné údaje o spoločnosti

Spoločnosť Nuritech SK, s.r.o. bola založená zakladateľskou listinou 13.9.2004 a vznikla zápisom do obchodného registra 23.9.2004 (OR Okresného súdu Nitra, oddiel s.r.o., vložka 16424/N).

Identifikačné číslo organizácie (IČO) je 36264652.

Sídlo spoločnosti je Novozámocká 157, Hurbanovo

Základné imanie spoločnosti je 3 983 272 Eur. Tridsať percentný podiel na základnom imaní vlastnila spoločnosť NURITECH GLOBAL Pte., Ltd., Singapur do 23.9.2011, sedemdesiat percentný podiel vlastnil do 23.9.2011 Woo Jin Kim, Sungnam-city, Kyunggi-do 463 786, Kórejská republika, od 24.9.2011 vlastní 100%-ný podiel Woo Jin Kim, Apt. Botanica Tower 1 LT 36 Unit B 005/003 Grogol Selatan, Kebyoran Lama, Jakarta 122200, Indonézska republika.

Štatutárnym orgánom spoločnosti sú konatelia Jin Pal Song (Kórejská republika) a Kim Sungjun (Kórejská republika).

2. Podnikateľská činnosť spoločnosti

Medzi hlavné činnosti spoločnosti patrí:

- výroba viacvrstvových dosiek plošných spojov do satelitných prijímačov a autorádií
- projektovanie, inštalácia a oprava dosiek plošných spojov
- prenájom nehnuteľností

Priemerný počet zamestnancov spoločnosti v roku 2023 boli 4 zamestnanci (k 31.12.2022: 4 osôb), z toho 1 vedúci pracovník. V roku 2023 boli zamestnanci len na oddelení administratívy na zabezpečenie chodu kancelárie, t.j. na mzdové a finančné účtovníctvo, na údržbu budovy a softvéru.

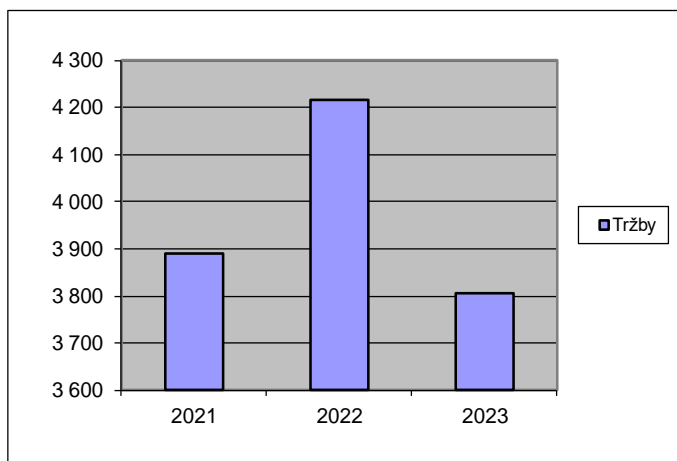
V organizačnej zložke v Poľsku za rok 2023 bol priemerný počet zamestnancov 40 (k 31.12.2022: 43 osôb), z toho nevýrobného charakteru 3.

V roku 2023 výrobu plošných spojov pre satelitné prijímače a autorádiá pre poľskú spoločnosť Humax naďalej zabezpečovala organizačná zložka v Poľsku.

Tržbu spoločnosti Nuritech SK, s.r.o. v roku 2023 tvorili príjmy z prenájmu výrobných priestorov, a z výroby plošných spojov v organizačnej zložke v Poľsku, a dosiahli 3,81 mil. Eur.

Tržby spoločnosti v roku 2021-2023 za jednotlivé mesiace v tis. Eur:

Mesiac	2021	2022	2023
Január	307	326	344
Február	311	346	337
Marec	293	365	296
Apríl	308	369	282
Máj	313	380	346
Jún	332	363	307
Júl	346	337	254
August	336	394	319
September	352	350	356
Október	321	321	319
November	328	362	328
December	342	304	318
Spolu	3 889	4 217	3 806



Okrem uvedených tržieb v roku 2023 spoločnosť Nuritech SK dosiahla výnosy z predaj dlhodobého majetku vo výške 10 500 EUR a z predaja cínového odpadu vo výške 101 647 EUR.

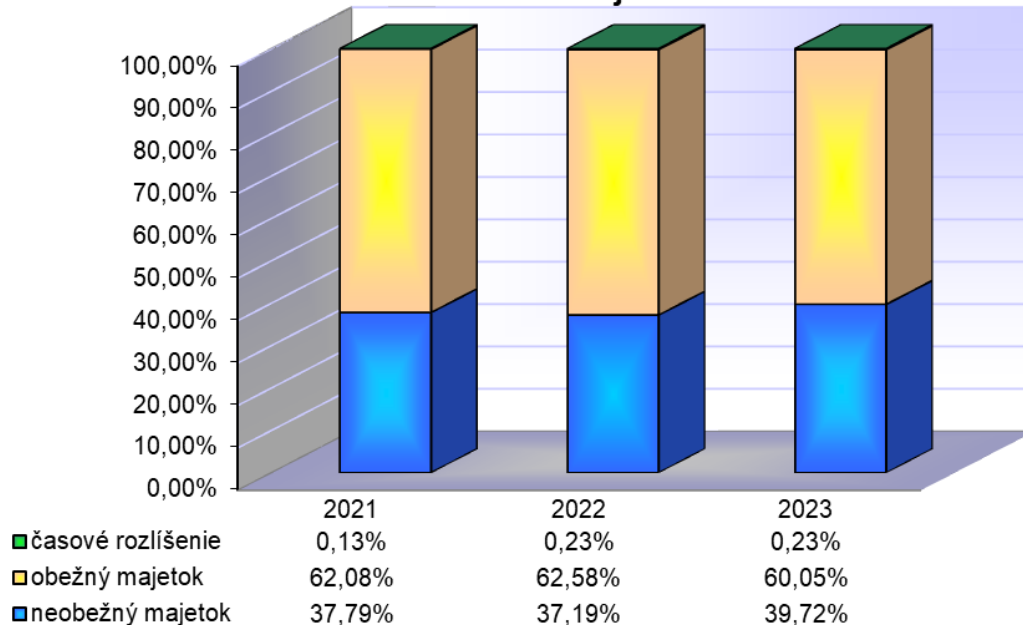
3. Výsledky hospodárenia a analýza výsledkov spoločnosti

Majetková situácia v EUR

Majetok spoločnosti zaznamenal v porovnaní s rokom 2022 **nárast o 2,94%**. Viac ako **39,72%** z celkového majetku predstavuje dlhodobý hmotný majetok, konkrétne priemyselné budovy, stroje a zariadenia na výrobu a osádzanie základných dosiek, ktorá zabezpečuje najväčšiu časť tržieb spoločnosti. Podiel krátkodobých pohľadávok z celkového majetku činí **13,87 %**.

	31.12.2023		31.12.2022		31.12.2021	
Majetok						
B. Neobežný majetok celkom	1 883 791	39,72%	1 803 733	37,19%	1 798 178	37,79%
I. Dlhodobý nehmotný majetok	3 298	0,18%	6 033	0,33%	8 973	0,50%
II. Dlhodobý hmotný majetok	1 880 493	99,82%	1 797 700	99,67%	1 789 205	99,50%
III. Dlhodobý finančný majetok	0	0,00%	0	0,00%	0	0,00%
C. Obežný majetok celkom	2 847 602	60,05%	3 035 099	62,58%	2 953 975	62,08%
I. Zásoby	139 645	4,90%	129 381	4,26%	144 492	4,89%
II. Dlhodobé pohľadávky	0	0,00%	0	0,00%	0	0,00%
III. Krátkodobé pohľadávky	657 849	23,10%	688 110	22,67%	497 878	16,85%
IV. Finančné účty	2 050 108	71,99%	2 217 608	73,07%	2 311 605	78,25%
V. Krátkodobý finančný majetok	0	0,00%	0	0,00%	0	0,00%
D. Časové rozlíšenie celkom	10 873	0,23%	10 940	0,23%	5 951	0,13%
Spolu majetok	↓ 4 742 266	100,00%	↑ 4 849 772	100,00%	↓ 4 758 104	100,00%

Štruktúra majetku



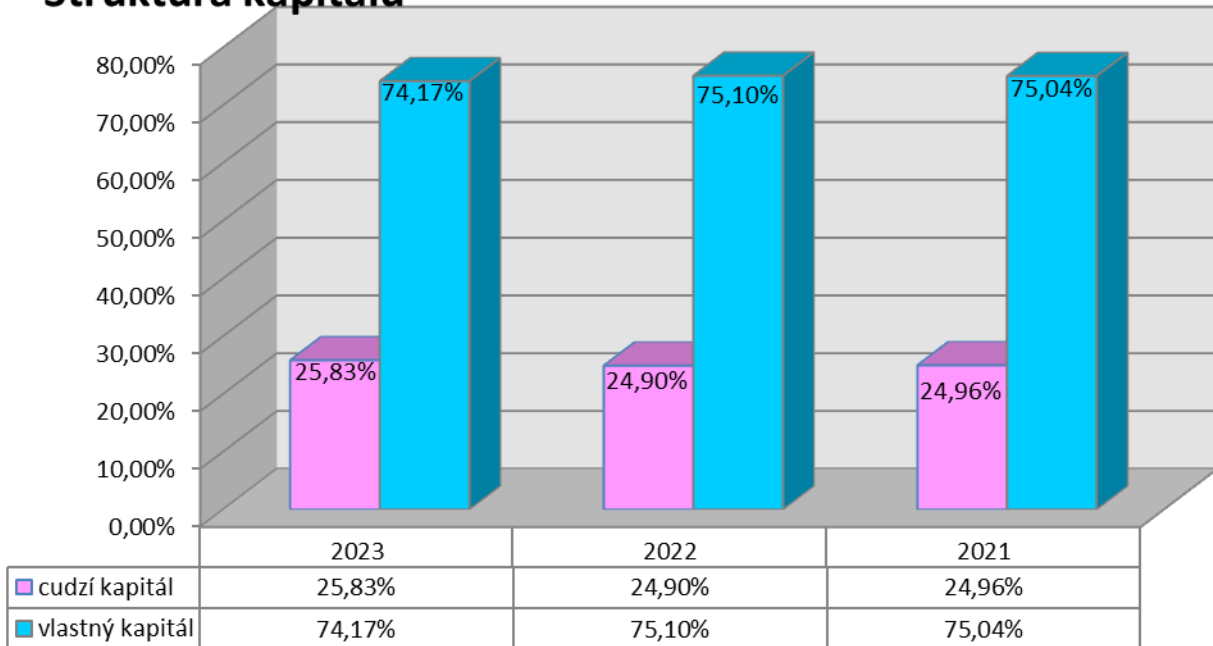
	31.12.2023	31.12.2022	2023-2022	31.12.2021	2022-2021
Majetok					
B. Neobežný majetok celkom	1 883 791	1 803 733	80 058	1 798 178	5 555
I. Dlhodobý nehmotný majetok	3 298	6 033	-2 735	8 973	-2 940
II. Dlhodobý hmotný majetok	1 880 493	1 797 700	82 793	1 789 205	8 495
III. Dlhodobý finančný majetok	0	0	0	0	0
C. Obežný majetok celkom	2 847 602	3 035 099	-187 497	2 953 975	81 124
I. Zásoby	139 645	129 381	10 264	144 492	-15 111
II. Dlhodobé pohľadávky	0	0	0	0	0
III. Krátkodobé pohľadávky	657 849	688 110	-30 261	497 878	190 232
IV. Finančné účty	2 050 108	2 217 608	-167 500	2 311 605	-93 997
V. Krátkodobý finančný majetok	0	0	0	0	0
D. Časové rozlíšenie celkom	10 873	10 940	-67	5 951	4 989
Spolu majetok	↑ 4 742 266 ↓	↑ 4 849 772	-107 506	↑ 4 758 104	91 668

Vlastné imanie a záväzky

V roku 2023 zaznamenala spoločnosť zníženie hodnoty vlastného imania, nakoľko spoločnosť zaznamenala v roku 2023 stratu. Výsledok hospodárenia je strata vo výške 124 959 EUR.

	31.12.2023		31.12.2022		31.12.2021	
A. Vlastné imanie spolu	3 517 233	74,17%	3 642 193	75,10%	3 570 533	75,04%
I. Základné imanie	3 983 272	113,25%	3 983 272	109,36%	3 983 272	111,56%
II. Kapitálové fondy	268 420	7,63%	264 837	7,27%	245 606	6,88%
III. Fondy zo zisku	0	0,00%	0	0,00%	0	0,00%
IV. Výsledok hospodárenia minulých rokov	-609 500	-17,33%	-677 577	-18,60%	-1 042 969	-29,21%
V. Výsledok hospodárenia za účtovné obd	-124 959	-3,55%	71 661	1,97%	384 624	10,77%
B. Záväzky spolu	1 225 032	25,83%	1 207 580	24,90%	1 187 571	24,96%
I. Rezervy	6 803	0,56%	6 440	0,53%	4 782	0,40%
II. Dlhodobé záväzky	17 416	1,42%	27 738	2,30%	82 660	6,96%
III. Krátkodobé záväzky	1 200 813	98,02%	1 173 402	97,17%	1 100 129	92,64%
IV. Bankové úvery a výpomoci	0	0,00%	0	0,00%	0	0,00%
V. Časové rozlíšenie	0	0,00%	0	0,00%	0	0,00%
Vlastné imanie a záväzky celkom	↓ 4 742 265	100,00%	↑ 4 849 773	100,00%	↓ 4 758 104	100,00%

Štruktúra kapitálu



	31.12.2023	31.12.2022	2023-2022	31.12.2021	2022-2021
A. Vlastné imanie spolu	3 517 233	3 642 193	-124 960	3 570 533	71 660
I. Základné imanie	3 983 272	3 983 272	0	3 983 272	0
II. Kapitálové fondy	268 420	264 837	3 583	245 606	19 231
III. Fondy zo zisku	0	0	0	0	0
IV. Výsledok hospodárenia minulých rokov	-609 500	-677 577	68 077	-1 042 969	365 392
V. Výsledok hospodárenia za účtovné obr	-124 959	71 661	-196 620	384 624	-312 963
B. Záväzky spolu	1 225 032	1 207 580	17 452	1 187 571	20 009
I. Rezervy	6 803	6 440	363	4 782	1 658
II. Dlhodobé záväzky	17 416	27 738	-10 322	82 660	-54 922
III. Krátkodobé záväzky	1 200 813	1 173 402	27 411	1 100 129	73 273
IV. Bankové úvery a výpomoci	0	0	0	0	0
V. Časové rozlíšenie	0	0	0	0	0
Vlastné imanie a záväzky celkom	↓ 4 742 265	↑ 4 849 773	-107 508 ↓	4 758 104	91 669

Výnosová situácia v EUR

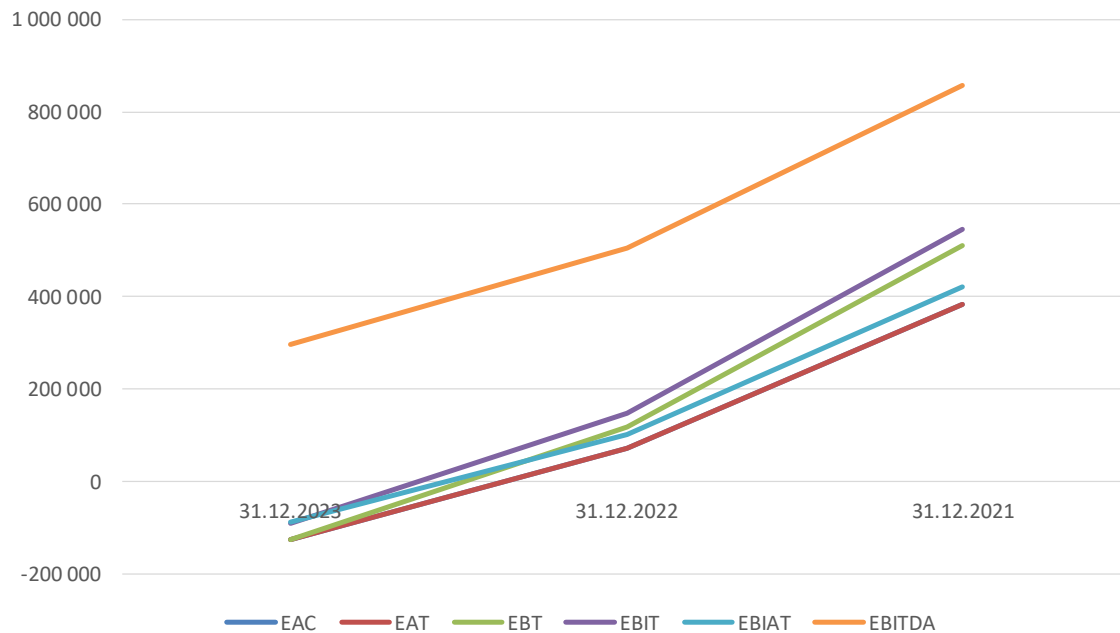
Spoločnosť vykázala v roku 2023 výsledok hospodárenia po zdanení vo výške **-124 959 EUR**.

	31.12.2023		31.12.2022		31.12.2021	
Tržby z predaja tovaru	0	0,00%	0	0,00%	0	0,00%
Tržby z predaja vlastných výrobkov	0	0,00%	0	0,00%	0	0,00%
Tržby z predaja služieb	3 806 435	95,84%	4 217 295	94,80%	3 890 978	94,12%
Zmena stavu vnútroorganizačných zásob	0	0,00%	0	0,00%	0	0,00%
Aktivácia	0	0,00%	0	0,00%	0	0,00%
Tržby z predaja dlhodobého majetku a materiá	112 147	2,82%	169 599	3,81%	169 751	4,11%
Ostatné výnosy z hospodárskej činnosti	53 153	1,34%	61 602	1,38%	73 338	1,77%
* Výnosy z hospodárskej činnosti spolu	↓ 3 971 735		↑ 4 448 496		⇒ 4 134 067	
Náklady vynaložené na obstaranie predaného tovaru	0	0,00%	0	0,00%	0	0,00%
Spotreba materiálu, energie a ostatných neskl	842 650	20,96%	1 164 167	26,70%	859 073	23,88%
Opravné položky k zásobám	0	0,00%	0	0,00%	0	0,00%
Služby	1 912 957	47,58%	1 980 050	45,41%	1 558 629	43,32%
Osobné náklady	824 896	20,52%	798 017	18,30%	797 992	22,18%
Dane a poplatky	39 108	0,97%	39 947	0,92%	61 061	1,70%
Odpisy a opravné položky k DNM a DHM	385 507	9,59%	357 394	8,20%	310 790	8,64%
Zostatková cena predaného DM a predaného materiálu	0	0,00%	0	0,00%	0	0,00%
Opravné položky k pohľadávkam	0	0,00%	0	0,00%	0	0,00%
Ostatné náklady na hospodársku činnosť	15 540	0,39%	20 500	0,47%	10 570	0,29%
* Náklady na hospodársku činnosť spolu	⇒ 4 020 658		↑ 4 360 075		↓ 3 598 115	
* Výsledok hospodárenia z hospodárskej činr	↓ -48 923	↓ 1,0	↓ 88 421	↓ 1,0	↑ 535 952	↑ 1,1
Výnosy z finančnej činnosti	2 349		126 784		55 304	
Náklady na finančnú činnosť	78 590		96 221		80 278	
* Výsledok hospodárenia z finančnej činnosti	↓ -76 241		↑ 30 563		⇒ -24 974	
Daň z príjmov z bežnej činnosti	-207		47 323		126 356	
Výsledok hospodárenia za účtovné obdobie pred zdanením	↓ -125 164		⇒ 118 984		↑ 510 978	
Výsledok hospodárenia za účtovné obdobie po zdanení (+/-) (r. 56 - r. 57 - r. 60)	↓ -124 957		⇒ 71 661		↑ 384 622	

Bilancia hospodárskeho výsledku v EUR

	31.12.2023	31.12.2022	31.12.2021
Zisk pred zdanením, úrokmi a odpismi (Earnings before interest, taxes, depreciation and amortization charges) EBITDA	↓ 296 343,00	→ 506 378,00	↑ 857 768,00
Zisk pred zdanením a úrokmi (Earnings before interest and taxes,) EBIT	↓ -89 164,00	→ 148 984,00	↑ 546 978,00
Zisk pred úrokmi po zdanení.(Earnings Before Interest After Taxes) EBIAT	↓ -88 957,00	→ 101 661,00	↑ 420 622,00
kmeňové akcie (Earning available for common stockholders, EAC):	↓ -124 957,00	→ 71 661,00	↑ 384 622,00
Zisk pred zdanením (Earnings before tax) EBT	↓ -125 164,00	→ 118 984,00	↑ 510 978,00
Čistý zisk (Earnings after tax) EAT	↓ -124 957,00	→ 71 661,00	↑ 384 622,00

Rozklad hospodárskeho výsledku



1, Udalosti osobitného významu, ktoré nastali po skončení účtovného obdobia, za ktoré sa vyhotovuje výročná správa

Po skončení účtovného obdobia za ktoré sa vyhotovuje výročná správa nenastali udalosti, ktoré by bolo potrebné uviesť vo výročnej správe.

V súčasnosti sú v nájme 2 výrobné haly. Priestory sa využívajú ako sklad hotových výrobkov pre spoločnosť Corplex Slovakia s.r.o. (bývalý LB Slovakia Plastics, s.r.o.), a ako sklad polotovarov a predajných automatov pre spoločnosť Provending s.r.o. Výroba plošných spojov pokračuje len v organizačnej zložke v Poľsku pre poľského odberateľa HUMAX a Winnercom.

Na chod Spoločnosti nemal výrazný vplyv pokračovanie invázie ruských ozbrojených síl na Ukrajinu od 24.2.2022 a zavedené sankčné opatrenia voči Ruskej federácii. Vedenie účtovnej jednotky na základe informácií, ktoré boli k dispozícii ku dňu vyhotovenia výročnej správy posúdili vplyv aktuálneho vývoja na finančnú a ekonomickú situáciu účtovnej jednotky a vedenie účtovnej jednotky sa domnieva, že nie je spochybnený predpoklad nepretržitého trvania účtovnej jednotky, to jest účtovná jednotka bude schopná pokračovať vo svojej činnosti i v blízkej budúcnosti. Výroba v organizačnej zložke v Poľsku bola nepretržitá.

2, Predpoklad budúceho vývoja činnosti účtovnej jednotky

Naďalej sa predpokladá s výrobou plošných spojov pre rôzne prijímače a autorádií pre poľskú spoločnosť Humax a Winnercom v nezmenenom objeme aj v roku 2024.

3, Výdavky na činnosť v oblasti výskumu a vývoja

V priebehu účtovného obdobia roka 2023 spoločnosť nevykazuje výdavky na činnosť v oblasti výskumu a vývoja.

4, Obstarávanie vlastných akcií, dočasných listov, obchodných podielov a akcií, dočasných listov a obchodných podielov ovládajúcej osoby

Spoločnosť v priebehu účtovného obdobia roka 2023 neobstarávala vlastné akcie, dočasné listy, obchodné podiely a akcie a to vrátane ovládajúcej osoby.

5, Návrh na rozdelenie zisku alebo vyrovnanie straty

Spoločnosť navrhuje zúčtovať vykázaný hospodársky výsledok za rok 2023 nasledovne:

- Prevod na neuhradenú stratu minulých rokov: -124 959 EUR
-

6, Údaje požadované podľa osobitných predpisov

Spoločnosť nevykazuje údaje požadované podľa osobitných predpisov.

7, Organizačná zložka v zahraničí

Spoločnosť vykazuje organizačnú zložku v zahraničí, a to v Poľsku.

8, Významné riziká a neistoty, ktorým je účtovná jednotka vystavená

Medzi najvýraznejšie riziká možno považovať riziko podnikania, kedy môže dôjsť v podnikateľskom prostredí k výrazným zmenám, ktoré môžu mať negatívny dopad na predmet podnikateľskej činnosti účtovnej jednotky.

9, Informácie účtovnej jednotky na životné prostredie

Spoločnosť si uvedomuje svoju zodpovednosť voči životnému prostrediu, pravidelne sa sleduje a vyhodnocuje množstvo produkovaných odpadov a prijímajú sa opatrenia na ich znižovanie.

10, Predpokladaný vývoj podnikateľskej činnosti v budúcich rokoch

Spoločnosť si svoje postavenie vo výrobe základných dosiek v nasledujúcom roku 2024 plánuje udržať a naďalej jej produktové portfólio bude pozostávať z výroby a opráv plošných spojov.

.....
Konateľ spoločnosti