

KONSOLIDOVANÁ ÚČTOVNÁ

ZÁVIERKA

RAVEN A.S.

K 31.12.2023

Výkaz komplexného výsledku za rok, ktorý sa končí
31. decembra 2023 - Skupina RAVEN
(v Euro)

	Pozn.	2023 Euro	2022 Euro
Pokračujúce činnosti			
Výnosy	1	410 400 523	563 670 655
Ostatné výnosy		-	-
Zmeny stavu zásob hotových výrobkov a nedokončenej výroby	-	1 930 126	1 254 311
Aktivované vlastné výkony		130 913	14 617
Spotrebovaný materiál a suroviny	-	373 898 678	479 974 002
Mzdové náklady	-	20 602 594	20 012 259
Odpisy	-	2 334 866	2 283 433
Pokles hodnoty neobežného majetku	-	14 598	132 179
Ostatné náklady	2a	10 640 861	10 477 755
Strata z precenenia zásob	-	1 242 343	1 835 698
Finančné náklady	2b	3 562 079	4 784 977
Podiely na výsledku pridružených spoločností		-	-
Zisk pred zdanením	-	1 210 023	45 703 638
Daňové náklady	3	645 929	9 441 325
Zisk za obdobie z pokračujúcich činností	-	1 855 952	36 262 313
Ukončené činnosti			
Zisk za obdobie z ukončených činností			
Výsledok hospodárenia za obdobie	-	1 855 952	36 262 313
Strata z precenenia pozemkov		-	-
Oceňovací rozdiel derivátov		144 700	237 084
Precenenie finančných investícií		63 015	14 168
Rozdiely z prepočtu cudzích mien	-	546 545	862 730
Daň z položiek účtovaných do vlastného imania		-	-
Ostatné súčasti komplexného výsledku po zdanení spolu	-	338 830	1 113 982
Komplexný výsledok	-	2 194 782	37 376 295
v tom:			
Menšinové podiely			
Zisk vzťahujúci sa na materskú spoločnosť	-	2 194 782	37 376 295
Zisk na akciu	4	7,36	143,76
Pokračujúce činnosti			
Základný	-	7,36	143,76
Zriedený			
Pokračujúce a ukončené činnosti			
Základný	-	7,36	143,76
Zriedený			

Konsolidovaná súvaha

31. decembra 2023 - Skupina RAVEN

	(v Euro) Pozn.	2023	2022
MAJETOK			
Neobežný majetok			
Goodwill		-	-
Software	5	117 091	60 120
Pozemky, budovy a zariadenia	6	36 229 011	34 333 979
Investície do nehnuteľností	7	-	-
Finančné investície	8	40	41
Investície k dispozícii na predaj		-	-
Ostatný neobežný majetok	22	267 450	218 186
Odložená daňová pohľadávka	18	631 651	807 398
		37 245 243	35 419 724
Obežný majetok			
Zásoby	9	74 161 868	89 124 720
Obchodovateľné investície		-	-
Obchodné a ostatné pohľadávky	10	83 822 907	92 828 204
Peňažné prostriedky a peňažné ekvivalenty	11	6 901 684	1 622 139
		164 886 459	183 575 063
Neobežný majetok držaný na predaj	12	-	47 015
		164 886 459	183 622 078
Majetok spolu		202 131 702	219 041 802
VLASTNÉ IMANIE A ZÁVÄZKY			
Vlastné imanie vzťahujúce sa na materskú spoločnosť			
Základné imanie	13	8 374 501	8 374 501
Fondy z precenenia	14	- 210 644	- 772 279
Ostatné fondy		7 201 166	6 259 184
Nerozdelené zisky	15	144 615 635	148 314 034
Vlastné imanie spolu		159 980 658	162 175 440
Neobežné záväzky			
Bankové úvery	16	562 934	565 892
Zamestnanecké požitky		-	-
Rezervy	17	-	-
Odložený daňový záväzok	18	2 423 478	2 352 022
Záväzky z finančného leasingu	19	-	-
Ostatné neobežné záväzky		581 111	567 690
Neobežné záväzky spolu		3 567 523	3 485 604
Obežné záväzky			
Obchodné a ostatné záväzky	20	22 635 205	22 841 979
Zamestnanecké požitky	21	1 265 668	1 237 431
Rezervy	17	1 033 508	1 057 771
Daňové záväzky		1 018 884	6 133 820
Bankové úvery	16	12 630 256	22 109 757
Záväzky z finančného leasingu	19	-	-
Obežné záväzky spolu		38 583 521	53 380 758
Záväzky týkajúce sa majetku držaného na predaj		-	-
		38 583 521	53 380 758
Záväzky spolu		42 151 044	56 866 362
Vlastné imanie a záväzky spolu		202 131 702	219 041 802

Konsolidovaný výkaz zmien vo vlastnom imaní za rok, ktorý sa končí 31. decembra 2023

	Vzťahujúce sa na materskú spoločnosť				Minoritní akcionári	Spolu
	Základné imanie	Fondy z precenenia	Ostatné fondy	Nerozdelený zisk		
Zostatok k 31. decembru 2021	8 374 501	-1 063 065	6 259 184	111 228 525		124 799 145

Zmeny vlastnom imaní v roku 2022	V mene Euro					
Strata z precenenia pozemkov						
Oceňovací rozdiel derivátov		237 084				237 084
Precenenie finančných investícií		14 168				14 168
Rozdiely z prepočtu cudzích mien		39 534		823 196		862 730
Daň z položiek účtovaných do vlastného imania						
Čistý zisk vykázaný priamo vo vlastnom imaní		290 786		823 196		1 113 982
Zisk za obdobie				36 262 313		36 262 313
Komplexný výsledok vykázaný za obdobie		290 786		37 085 509		37 376 295
Dividendy						
Zvýšenie rezerv z nerozdeleného zisku			126 488	126 488		
Zvýšenie základného imania z nerozd. zisku						
Použitie rezerv na vyrovnanie mín. strát			- 126 488	126 488		
Ostatné zmeny						
Zostatok k 31. decembru 2022	8 374 501	- 772 279	6 259 184	148 314 034		162 175 440

Zmeny vlastnom imaní v roku 2023	Vzťahujúce sa na materskú spoločnosť				Minoritní akcionári	Spolu
	Základné imanie	Fondy z precenenia	Ostatné fondy	Nerozdelený zisk		
			V mene Euro			
Strata z precenenia pozemkov						
Oceňovací rozdiel derivátov		144 700				144 700
Precenenie finančných investícií		63 015				63 015
Rozdiely z prepočtu cudzích mien		353 920		-900 465		-546 545
Daň z položiek účtovaných do vlastného imania						
Čistý zisk vykázaný priamo vo vlastnom imaní		561 635		-900 465		-338 830
Zisk za obdobie				-1 855 952		-1 855 952
Komplexný výsledok vykázaný za obdobie		561 635		-2 756 417		-2 194 782
Dividendy						
Zvýšenie rezerv z nerozdeleného zisku			2 806 950	-2 806 950		
Zvýšenie základného imania z nerozd. zisku						
Použitie rezerv na vyrovnanie mín. strát			-1 864 968	1 864 968		
Ostatné zmeny						
Zostatok k 31. decembru 2023	8 374 501	-210 644	7 201 166	144 615 635		159 980 658

Konsolidovaný výkaz CashFlow

31. decembra 2023 - Skupina RAVEN

(v Euro)

	2023	2022
Hotovosť na začiatku roku	1 622 139	1 533 512
HV za účtovné obdobie	-1 855 952	36 262 313
Odpisy hmotného a nehmotného majetku	2 334 866	2 283 433
Zmena stavu zásob	15 009 867	-5 021 901
Zmena stavu pohľadávok	9 005 297	-5 308 121
Zmena stavu záväzkov	-5 232 859	-7 139 775
Zmena časového rozlíšenia nákladov, príjmov	0	0
Zmena časového rozlíšenia výdavkov, výnosov	0	0
CASH FLOW I. z prevádzkovej činnosti	19 261 219	21 075 949
Zmena stavu investičného majetku	-1 825 519	-779 960
Odpisy hmotného a nehmotného majetku	-2 334 866	-2 283 433
CASH FLOW II. z investičných aktivít	-4 160 385	-3 063 393
Zmena stavu kapitálu	-338 830	1 113 982
Zmena stavu úverov a výpomoci	-9 482 459	-19 037 911
CASH FLOW III. z finančných aktivít	-9 821 289	-17 923 929
Suma CASH FLOW - rozdiel príjmov a výdavkov	5 279 545	88 627
Hotovosť na konci sledovaného obdobia	6 901 684	1 622 139

I. ÚVODNÉ INFORMÁCIE

RAVEN a. s. Považská Bystrica, konečná materská spoločnosť v Skupine RAVEN, je akciová spoločnosť (ďalej len „Spoločnosť“):

Obchodné meno: RAVEN, a.s.

Dátum založenia: 3. septembra 1993

Dátum vzniku: 1. decembra 1993

Zapísaná do Obchodného registra Okresného súdu Trenčín, oddiel Sa., vložka 220/R)

Sídlo: Považská Bystrica, Šoltésovej 420/2.

Identifikačné číslo: (IČO) 31595804

Identifikačné číslo pre DPH (IČ DPH): SK2020416134

Identifikačné číslo pre daň: (DIČ) : SK2020416134

Hlavná činnosť Skupiny je:

- veľkoobchod (v rozsahu voľných živností),
- maloobchod (v rozsahu voľných živností),
- kovovýroba – výroba tovaru z kovu
- cestná nákladná doprava
- sprostredkovanie

Konsolidované finančné výkazy Spoločnosti za rok, ktorý sa skončil k 31. decembru 2023 sú pripravené za spoločnosť a jej dcérske spoločnosti (ďalej len „Skupina“).

Finančné výkazy sú zostavené v mene Euro. Euro je funkčná mena a mena vykazovania materskej spoločnosti a Skupiny. Všetky hodnoty sa uvádzajú v Euro, pokiaľ nie je uvedené inak.

Priemerný počet zamestnancov skupiny RAVEN v roku 2023: 768 (v roku 2022 bol 776)

Počet zamestnancov ku dňu 31.12.2023: 754 (v roku 2022 bol 781)

Priemerný počet zamestnancov Spoločnosti v roku 2023 bol: 599 (v roku 2022 bol 603).

Počet zamestnancov Spoločnosti ku dňu 31.12.2023: 587 (v roku 2022 bol 605).

Informácie o akcionároch účtovnej jednotky Raven a.s.:

1. Spoločnosť EHL Eagle Holdings a.s., ktorá vlastní 86,27 % podiel na základnom imaní,
2. Ing. Ľubomír Harvánek, ktorý vlastní 3,03 % podiel na základnom imaní,
3. Miroslava Harváňková, ktorá vlastní 8,91 % podiel na základnom imaní,
4. Ing. František Blaško, ktorý vlastní 1,78 % podiel na základnom imaní.

II. DÔLEŽITÉ ÚČTOVNÉ PRAVIDLÁ

Prvé uplatnenie IFRS

Za účelom zabezpečenia súladu s legislatívou Európskej únie Skupina uplatnila IFRS od 1. januára 2005. Dátum prechodu je 1. január 2004 a porovnávané údaje za rok 2004 sa tiež upravili, aby boli v súlade s IFRS. Pri prvej aplikácii sa postupovalo podľa IFRS 1. Boli použité štandardy účinné k 1. januáru 2005, nepoužili sa žiadne štandardy, u ktorých sa odporúča skoršia aplikácia. Informácie o transformácii zo slovenských účtov, ktoré sa požaduje podľa IFRS 1, sa uvádzajú v bode 27.

Podľa IFRS 1 Prvá aplikácia Medzinárodných štandardov pre finančné vykazovanie sa IFRS aplikujú retrospektívne na súvahe ku dňu prechodu, t. j. k 1. januáru 2004 so všetkými úpravami majetku a záväzkov podľa slovenských postupov účtovania s dopadmi do výsledkov minulého obdobia okrem použitých výnimiek. Skupina použila tieto výnimky:

- IFRS 3 a revidovaný IAS 36 a IAS 38 sa nepoužili retrospektívne na podnikové kombinácie (nadobudnutie podielov), ktoré sa uskutočnili do 1. januára 2004,
- Kurzové rozdiely, ktoré vznikli pred 1.1. 2004 pri zahrnutí zahraničných dcérskych spoločností do Skupiny, t. j. k dátumu prechodu na IFRS, sa nevykazujú ako samostatná položka.

IFRS 5 „Neobežný majetok držaný na predaj“ sa aplikoval retrospektívne k dátumu prechodu na IFRS.

IFRS 13 „Oceňovanie reálnou hodnotou“ bol uplatnený od 1.1.2018. Do 31.12.2017 boli výnosy vykazované v súlade s IAS 39 „Finančné nástroje: vykazovanie a oceňovanie“. Zmena nevyvolala významné úpravy.

IFRS 15 - "Výnosy zo zmlúv zo zákazníkmi" bol uplatňovaný od 1.1.2018. Do 31.12.2017 boli výnosy vykazované v súlade s IAS 18 - Výnosy a IAS 11 - Dlhodobé zákazky (Stavebné zmluvy)
IFRS 16 - " Leasingy" bol uplatňovaný od 1.1.2019, k 31.12.2018 sú leasingy (operatívne, finančné) vykazované v súlade s IAS 17.

Konsolidované finančné výkazy Skupiny zahŕňajú finančné výkazy materskej spoločnosti a dcérskych spoločností.

Finančné výkazy sa zostavili na princípe historických nákladov okrem majetku a záväzkov, ktoré sa vykazujú v reálnej hodnote, a to derivátové finančné nástroje, obchodovateľné investície, investície k dispozícii na predaj a investície do nehnuteľností.

Finančné výkazy vychádzajú z účtovných záznamov, vedených podľa slovenskej legislatívy a zohľadňujú niektoré úpravy a preklasifikácie tak, aby boli finančné výkazy v súlade s IFRS. Účtovné pravidlá, ktoré sa uvádzajú ďalej, sa uplatňovali konzistentne za všetky obdobia, ktoré sa v týchto finančných výkazoch prezentujú a za otváraciu súvahu podľa IFRS zostavenú ku dňu prechodu 1. januára 2004 za účelom transformácie na IFRS. Tieto pravidlá sa uplatňovali konzistentne aj v rámci účtovných jednotiek zahrnutých do Skupiny.

Významné účtovné odhady

Zostavenie týchto finančných výkazov si vyžaduje, aby manažment urobil odhady a predpoklady, ktoré ovplyvňujú majetok a záväzky ku dňu, ku ktorému sa finančné výkazy zostavili a sumy nákladov a výnosy za účtovné obdobie. Skutočnosť sa môže od týchto odhadov a predpokladov líšiť.

Podnikové kombinácie

Podnikové kombinácie sa po 1. januári 2004 účtujú v súlade s IFRS 3. Ku dňu obstarania podielov v dcérskej spoločnosti sa používa metóda nákupu, podľa ktorej sa náklady obstarania investície merajú súhrnom reálnych hodnôt majetku a záväzkov dcérskej spoločnosti, ktoré sa vymenia za kontrolu nad ňou plus priame náklady kombinácie. Goodwill, ktorý vznikne ako rozdiel obstarávacích nákladov kombinácie a podielu na reálnej hodnote identifikovateľného majetku, záväzkov a podmienených záväzkov dcérskej spoločnosti, sa zaúčtuje do majetku. Ak po zhodnotení prevyšuje podiel na reálnej hodnote identifikovateľného majetku, záväzkov a podmienených záväzkov dcérskej spoločnosti náklady obstarania podielu, prevýšenie (bývalý negatívny goodwill) sa zaúčtuje do výkazu ziskov a strát.

Dcérske spoločnosti

Sú tie, ktoré kontroluje Spoločnosť. Kontrola existuje vtedy, keď má Spoločnosť moc riadiť priamo alebo nepriamo finančné a prevádzkové pravidlá za účelom získania úžitkov zo svojich aktivít. Pri hodnotení kontroly sa berú do úvahy možné uplatniteľné hlasovacie práva. Finančné výkazy dcérskej spoločnosti sú zahrnuté do konsolidovaných finančných výkazov od obdobia, kedy sa kontrola začala až do obdobia, kedy sa kontrola končí. Všetky medziskupinové transakcie, zostatky, náklady a výnosy sa eliminujú.

Moment zaúčtovania tržieb

Tržby sa oceňujú v reálnej hodnote získanej protihodnoty alebo pohľadávok a predstavujú sumy, ktoré sa získajú za dodávky výrobkov a služieb v normálnom podnikaní. Tržby sú po odpočítaní diskontov, DPH prípadne iných obchodných daní (spotrebná daň). Tržby za dodávky sa zaúčtujú v momente, keď sa výrobky dodajú a keď prejde vlastníctvo (právo nakladať).

Zahraničná mena

Transakcie v zahraničnej mene sa prepočítavajú kurzom dňa transakcie. Kurzové rozdiely, ktoré vznikajú, sa zaúčtujú do nákladov alebo do výnosov vo výkaze ziskov a strát. Ku dňu zostavenia súvahy sú peňažné položky majetku a záväzkov denominované v zahraničnej mene prepočítané na Euro kurzom Národnej banky Slovenska platným v deň, ku ktorému sa zostavila súvaha. Nerealizované zisky a straty z dôvodov pohybov v kurzoch sa plne účtujú na účtoch výkazu ziskov a strát.

Zahraničné prevádzky predstavujú zahraničné dcérske alebo pridružené spoločnosti. Ich majetok a záväzky sa prepočítali na Euro kurzom Národnej banky Slovenska, platným ku dňu, ku ktorému sa zostavila súvaha. Náklady a výnosy zahraničných prevádzok sa prepočítali na Euro priemernými kurzami Národnej banky Slovenska za obdobie. Kurzové rozdiely pri prekurzovaní zahraničných prevádzok sú zaúčtované vo vlastnom imaní ako rezervy z prevodu a účtujú sa do výkazu ziskov a strát pri predaji dcérskej alebo pridruženej spoločnosti.

Kurzové rozdiely, ktoré vznikli od 1.1. 2004, t. j. k dátumu prechodu na IFRS, sa vykazujú ako samostatná položka vo vlastnom imaní. Tie rozdiely, ktoré vznikli pred dátum transformácie, nie sú prezentované ako samostatná položka.

Zamestnanecké požitky

V Spoločnosti dobehol dlhodobý program zamestnaneckých požitkov pre pracovníkov na vybraných manažérskych pozíciách – satisfakcie. Jedná sa o sumu, na výplatu ktorej má zamestnanec nárok po odpracovaní určitého počtu rokov v podniku. V priebehu roka 2022 nebola vyplatená satisfakcia. Rezerva na tieto náklady tvorená v minulosti bola v roku 2022 zrušená.

Sociálne zabezpečenie a dôchodkové schémy

Spoločnosť odvádza príspevky na zákonné zdravotné, nemocenské a dôchodkové zabezpečenie a príspevok do Fondu zamestnanosti z objemu hrubých miezd podľa sadzieb platných pre daný rok. Náklady na sociálne zabezpečenie sa účtujú do výkazu ziskov a strát v rovnakom období ako príslušné mzdové náklady. Spoločnosť nemá záväzok odvádzať z objemu hrubých miezd prostriedky do týchto fondov nad zákonom stanovený rámec.

Náklady na pôžičky

Všetky náklady na pôžičky sa účtujú do výkazu ziskov a strát.

Daň z príjmu

Daň z príjmu sa platí zo zisku vo výške 21% po úpravách o pripočítateľné a odpočítateľné položky na daňový základ.

Odložená daň sa počíta záväzkovou metódou na všetky dočasné rozdiely medzi daňovou a účtovnou hodnotou majetku a záväzkov. Odložená daň sa počíta vo výške sadzby, ktorá sa očakáva pre obdobie, v ktorom sa bude majetok realizovať alebo v ktorom sa záväzok uhradí. Odložená daň sa účtuje na účty výkazu ziskov a strát okrem prípadov, keď sa vzťahuje na položky, ktoré sa účtujú na účty vo vlastnom imaní. Platná sadzba dane z príjmov k 1. januáru 2023 je 21% (k 1. januáru 2022: 21%). Hlavné dočasné rozdiely pre účely odloženej dane vznikajú z rozdielov medzi účtovnými a daňovými odpismi, z tvorby opravných položiek k zásobám a opravných položiek k pohľadávkam, ktoré dočasne nespĺňajú podmienky na tvorbu daňových opravných položiek, z dôvodu vyúčtovaných ale nezaplatených nákladov (napr. nájomné), ktoré do základu dane vstupujú až po ich úhrade.

Neobežný hmotný a nehmotný majetok

a) Vlastnený majetok

Pozemky, budovy a zariadenia sa oceňujú v obstarávacích nákladoch. Tieto náklady zahŕňajú ceny obstaraného majetku a vedľajšie náklady obstarania ako sú prepravné, montáž, clo. Budovy a zariadenia, vyrobené vo vlastnej réžii sa oceňujú priamym materiálom, priamou prácou a výrobnou réžiou.

Neobežný hmotný a nehmotný majetok sa odpisuje do nákladov vo výkaze ziskov a strát lineárne počas odhadnutej životnosti. Neobežný nehmotný majetok, ktorý má nedefinovateľnú životnosť sa neodpisuje. Pozemky sa neodpisujú. Odhadnuté životnosti podľa hlavných skupín neobežného hmotného majetku sú:

Budovy, stavby	15 - 35 rokov
Stroje, zariadenia, dopravné prostriedky	4 – 10 rokov
Dlhodobý nehmotný majetok	2 - 5 rokov

V súlade s IAS 36 sa ku dňu zostavenia finančných výkazov uskutočňuje analýza, či nedošlo k poklesu hodnoty majetku. Zistené straty z poklesu hodnoty sa ihneď účtujú na účty výkazu ziskov a strát. Použitá úroková sadzba pri výpočte súčasnej hodnoty budúcich tokov peňažných prostriedkov pri stanovení hodnoty z používania je tá, ktorá je primeraná z hľadiska spoločnosti v ekonomickom prostredí Slovenska.

Neobežný majetok, ktorý je v procese rekonštrukcie a je určený v budúcnosti ako investícia do nehnuteľnosti, sa účtuje až do doby dokončenia vo výške obstarávacích nákladov na účte nedokončených investícií. Po dokončení sa preklasifikuje na účet investície do nehnuteľnosti a oceňuje sa v reálnej hodnote.

Výdaje v súvislosti s výmenou komponentu, ktorý je súčasťou položky majetku, ale sa účtuje oddelene, vrátane výdajov na generálne opravy a veľké inšpekcie sa kapitalizujú. Ostatné

výdaje, nasledujúce po dátume obstarania, sa priradujú k účtovnej hodnote majetku len vtedy, ak sa očakávajú budúce úžitky oproti pôvodnej výške. Ostatné výdaje sa zaúčtujú na účet nákladov výkazu ziskov a strát.

b) Majetok na leasing

Leasing sa klasifikuje ako finančný leasing vždy, keď sa podľa podmienok kontraktu transferujú všetky riziká a výhody vlastníctva na nájomcu. Všetky ostatné leasingy sa klasifikujú ako operatívny leasing. Majetok a záväzok získaný na základe leasingu sa zaúčtuje v nižšej z reálnej hodnoty zo dňa obstarania a súčasnej hodnoty minimálnych leasingových splátok. Finančné náklady, ktorý predstavuje rozdiel medzi celkovou povinnosťou z leasingu a reálnou hodnotou obstaraného majetku sa zaúčtujú vo výkaze ziskov a strát počas obdobia leasingu s použitím implicitnej úrokovej sadzby.

Neobežný majetok držaný na predaj

Neobežný majetok, klasifikovaný ako držaný na predaj, sa oceňuje nižšou zo zostatkovej hodnoty a reálnej hodnoty (mínus predajné náklady).

Goodwill

Goodwill, ktorý vzniká pri konsolidácii, predstavuje prevýšenie obstarávacích nákladov investície nad podielom identifikovateľného majetku a záväzkov dcérskych a pridružených spoločností v reálnej hodnote. Goodwill sa zaúčtuje ako majetok a analyzuje sa najmenej ročne na pokles hodnoty. Strata z poklesu hodnoty sa zaúčtuje ihneď do výkazu ziskov a strát a neodúčtováva sa späť. Pri predaji dcérskej alebo pridruženej spoločnosti sa goodwill zahrnie do výkazu ziskov a strát ako súčasť výsledku z predaja.

Goodwill, ktorý vznikol pri obstaraní pred dátumom prechodu na IFRS sa ponechal v pôvodných sumách s hodnotením na pokles hodnoty k uvedenému dátumu.

Investície

Investície do nehnuteľnosti

Pri oceňovaní investícií do nehnuteľností spoločnosť podľa IAS 16 uplatnila model obstarávacej ceny. Ocenenie investícií do nehnuteľností vychádza z historickej (obstarávacej) ceny zníženej o oprávky.

Zásoby

Zásoby sa vykazujú v obstarávacej hodnote alebo čistej realizačnej hodnote, v nižšej z nich. Čistá realizačná hodnota je odhadnutá predajná cena v normálnom podnikaní mínus odhadnutá odbytová réžia. Náklady všetkých zásob vychádzajú z princípu first-in first-out a zahŕňajú výdaje na ich získanie a ich dovedenie na miesto a do súčasného stavu. Náklady na nedokončenú výrobu a výrobky zahŕňajú priamy materiál a prácu, ostatné priame náklady a súvisiacu réžiu, ktorá vychádza z normálnej prevádzkovej kapacity.

Spoločnosť tvorí dva druhy opravných položiek k zásobám:

- a) Čistá realizačná hodnota – opravná položka k zásobám, pri ktorých sa predpokladá, že ich predajná cena bude nižšia, ako ich hodnota v účtovníctve,
- b) Ležiaky – opravná položka k zásobám (ležiakom), ktoré majú zostatok na sklade k 31.12. bežného roka a boli obstarané pred 01.01. bežného roka. Výpočet pre rok 2023 je nasledovný:

Výpočet
60% z hodnoty tovaru nakúpeného pred 01.01.2019
50% z hodnoty tovaru nakúpeného pred 01.01.2020
40% z hodnoty tovaru nakúpeného pred 01.01.2021
30% z hodnoty tovaru nakúpeného pred 01.01.2022
20% z hodnoty tovaru nakúpeného pred 01.01.2023

Výpočet pre rok 2023 u ležiakov stavebného materiálu je nasledovný:

Výpočet
99% z hodnoty tovaru nakúpeného pred 01.01.2013
95% z hodnoty tovaru nakúpeného pred 01.01.2014
90% z hodnoty tovaru nakúpeného pred 01.01.2015
85% z hodnoty tovaru nakúpeného pred 01.01.2016
80% z hodnoty tovaru nakúpeného pred 01.01.2017
70% z hodnoty tovaru nakúpeného pred 01.01.2018
60% z hodnoty tovaru nakúpeného pred 01.01.2019
50% z hodnoty tovaru nakúpeného pred 01.01.2020
40% z hodnoty tovaru nakúpeného pred 01.01.2021
30% z hodnoty tovaru nakúpeného pred 01.01.2022
20% z hodnoty tovaru nakúpeného pred 01.01.2023

Obchodné a iné pohľadávky

Obchodné a ostatné pohľadávky sa vykazujú v ich nominálnej hodnote. Ich hodnota sa zníži prostredníctvom opravnej položky v odhadnutej sume, ktorá sa nezinkasuje.

Derivátové finančné nástroje

Skupina používa derivátové finančné nástroje za účelom zaistenia (hedžingu) voči rizikám zo zmien v zahraničných menách, ktoré vznikajú pri jej prevádzkovej činnosti. V súlade so svojimi firemnými pravidlami Skupina nevydáva a nedrží derivátové finančné nástroje na účely obchodovania. Aj napriek tomu sa tie derivátové finančné nástroje, ktoré nespĺňajú podmienky hedžingu, účtujú ako obchodované nástroje.

Finančné nástroje sa účtujú v reálnej hodnote. Reálna hodnota forward kontraktu na cudziu menu je jeho hodnota v kurze NBS ku dňu súvahy.

Peňažné prostriedky a peňažné ekvivalenty

Peňažné prostriedky a peňažné ekvivalenty sa skladajú z hotovosti a zostatkov na účtoch v bankách s nevýznamným rizikom zmien v hodnote, ktoré majú pôvodnú splatnosť do troch mesiacov alebo kratšiu odo dňa obstarania.

Pokles hodnoty

Zostatkové hodnoty majetku (okrem zásob a odloženej daňovej pohľadávky) Skupiny sa každý rok ku dňu súvahy preverujú, či neexistuje indikácia poklesu ich hodnoty. Ak taká indikácia existuje, odhadne sa návratná suma majetku. Ak je táto suma nižšia ako zostatková hodnota majetku, zaúčtuje sa strata z poklesu hodnoty do výkazu ziskov a strát. Goodwill a neodpisovaný nehmotný majetok sa hodnotia na pokles hodnoty bez ohľadu na existenciu indikácie v intervale 12 mesiacov.

a) Výpočet návratnej sumy

Návratná suma je vyššia z predajnej hodnoty (bez nákladov predaja) a hodnoty z používania. Pri určení hodnoty z používania sa odhadnuté budúce peňažné toky diskontujú na súčasnú hodnotu s použitím úrokovej sadzby pred daňou, ktorá odráža zhodnotenie súčasnej trhovej hodnoty peňazí a riziká špecifické vo vzťahu k danému majetku. Pre majetok, ktorý negeneruje nezávisle žiadne peňažné toky, sa určí návratná suma za jednotku generujúcu peňažné prostriedky, ku ktorej majetok patrí.

Návratná suma investícií držaných do splatnosti a pohľadávok sa vypočíta ako súčasná hodnota očakávaných budúcich peňažných tokov diskontovaná efektívnou úrokovou sadzbou. Krátkodobé pohľadávky sa nediskontujú.

b) Rozpustenie poklesu hodnoty

Strata z poklesu hodnoty sa rozpustí, ak dôjde k zmenám v odhadoch, ktoré sa použili na určenie návratnej sumy. Strata sa rozpustí len v takom rozsahu, aby zostatková hodnota nebola vyššia, ako zostatková hodnota (mínus oprávky) za situácie, ak by nebol žiaden pokles hodnoty.

Rezervy

Rezervy sa zaúčtujú vtedy, keď existuje právna alebo konštruktívna povinnosť ako výsledok minulých udalostí, je pravdepodobné, že bude treba použiť zdroje, ktoré predstavujú ekonomické úžitky, aby sa splnila povinnosť a je možné spoľahlivo odhadnúť sumu povinnosti.

a) Prebiehajúce súdne spory

Rezerva na prebiehajúce súdne spory vyjadruje odhad výdajov Skupiny, vyplývajúcich z predpokladaného výsledku súdne realizovaných prípadov.

b) Nevyplatené odmeny

Na odmeny spoločnosť tvorí krátkodobú rezervu.

c) Zostavenie a zverejnenie účtovnej závierky

Rezerva sa tvorí na overenie a zverejnenie účtovnej závierky a výročnej správy, týkajúcej sa vykazovaného obdobia, pokiaľ výška týchto nákladov nie je k 31.12. známa. Rezerva sa vytvára v odhadnutej výške podľa nákladov, vynaložených za tieto služby za predchádzajúce účtovné obdobie, resp. odhadnutej výšky nákladov podľa zmluvy. Táto rezerva sa zúčtuje ihneď po obdržaní dokladu za vykonanie služieb.

d) Nevyfakturované úroky z omeškania

Výška sa tvorí podľa prehľadu nevyfakturovaných úrokov z omeškania pri dodávateľoch, ktorým neboli počas vykazovaného obdobia uhradené záväzky v dohodnutej lehote splatnosti, resp. im neboli záväzky uhradené vôbec, pričom v zmysle obchodnej zmluvy majú právo uplatniť voči spoločnosti úrok z omeškania

e) Nevyfakturované dodávky a služby

Spoločnosť ich tvorí v prípade, že nepozná presnú výšku záväzku za tieto dodávky alebo služby. Rezerva sa tvorí v odhadnutej výške podľa podkladov od pracovníka, zodpovedného za vykonanie konkrétnej externej dodávky.

f) Predajné rabaty a provízie

Spoločnosť ich tvorí na základe zmluvne dohodnutej výšky, ich reálne vyplatenie nastane po splnení zmluvných podmienok.

Vykázanie segmentov

Segment je odlišiteľná časť skupiny, zaoberajúca sa výrobou výrobkov alebo poskytovaním služieb (podnikateľský segment) alebo dodávaním výrobkov a služieb v určitom ekonomickom prostredí (geografický segment), ktorá je subjektom rizík a výhod odlišných od tých, ktorým sú vystavené iné segmenty.

III. POZNÁMKY K FINANČNÝM VÝKAZOM**1. Výnosy**

Komodita	tržby za tovar, služby a výrobky			
	2023	2022	2023	2022
	€	€	v %	v %
Ploché výrobky	185 059 283	245 978 104	45,1%	43,6%
Dlhé výrobky	150 904 272	215 209 456	36,8%	38,2%
Druhotné výrobky	63 037 520	89 003 596	15,4%	15,8%
Hydroizolácie	943 901	854 823	0,2%	0,2%
Stavebný materiál	2 305 132	3 267 397	0,6%	0,6%
Ostatný tovar	2 585 523	3 382 024	0,6%	0,6%
Služby	5 564 891	5 975 254	1,4%	1,1%
spolu	410 400 523	563 670 655	100,00%	100,0%

2. Náklady**2 a) Finančné náklady**

V Euro	2023	2022
Bankové úroky	-1 652 710	-2 337 451
Úroky zo záväzkov z finančného leasingu	0	0
Úroky ostatné (factoring)	-34 358	-13 597
Náklady na pôžičky celkom	-1 687 068	-2 351 048
Kreditné úroky	129 138	50 256
Kurzové zisky	1 850 056	2 280 890
Kurzové straty	-3 336 862	-2 380 966
Výsledok zabezpečovacích operácií	-299 363	-2 107 666
Strata z finančných operácií	0	-97 938
Ostatné finančné náklady	-217 980	-178 505
	-3 562 079	-4 784 977

2 b) Ostatné náklady

Ostatné náklady	2023	2022
Služby	-10 506 523	-12 626 150
Dane a poplatky	-880 922	-847 530
Tržby z predaja dlhodobého majetku a materiálu	1 503 800	2 829 355
Zost. cena predaného dlhodobého majetku a materiálu	-1 249 876	-2 081 703
Zúčtovanie rezerv a čas. rozlíšenia prev. výnosov	0	0
Tvorba rezerv a čas. rozlíšenia prev. nákladov	45 575	58 659
Zúčtovanie oprav. položiek do prev. výnosov	0	18
Tvorba oprav. položiek do prev. nákladov	-120 873	-789 075
Ostatné prevádzkové výnosy	7 199 279	10 200 993
Ostatné prevádzkové náklady	-6 631 322	-7 222 321
Mimoriadne výnosy/ náklady	0	0
spolu	-10 640 861	-10 477 755

3. Dane

	2023	2022
Daň splatná	390 674	9 629 151
Dodatočný odvod dane		
Odložená daň	255 255	- 187 826
Daňové náklady celkom	645 929	9 441 325

Výpočet dane z príjmu V Euro	2023		2022	
	€	%	€	%
Zisk pred daňou	- 1 210 023		45 703 638	
Daň z príjmu podľa daňovej sadzby na Slovensku	- 254 105	21%	9 597 764	21%
Zmena z prepočtu SAS na IFRS	44 909		- 86 904	
Daňový vplyv z výsledkov spoločností	444 595			
Daňový vplyv nákladov neodpočítateľných pri výpočte daňového základu	39 354	21%	572 838	21%
Daňový vplyv zo zápočtu daňovej straty	-		- 24 193	
Zvýšenie/(zníženie) začiatočného stavu odloženého daňového záväzku	255 255	21%	- 187 826	21%
Vplyv rozdielných daňových sadzieb dcérskych spoločností v iných právnych systémoch	218 401		- 430 354	
Kladný výsledok splatnej dane	493 155		9 629 151	
Vplyv dodatočného odvodu/dodatočného zápočtu daňovej straty	- 102 480		-	
Daňový náklad a efektívna daňová sadzba	645 929	-53%	9 441 325	21%

4. Zisk na akciu

Výpočet ukazovateľa zisk na akciu vychádza zo skutočnosti, že spoločnosť nemá menšinových akcionárov a nemá žiadne ukončované činnosti. Zisk na akciu je počítaný z hospodárskeho výsledku daného obdobia bez zohľadnenia ostatných súčasti komplexného výsledku.

V Euro	2023	2022
Zisk na účely základného ukazovateľa zisk na akciu, ktorým je čistý zisk týkajúci sa spoločníkov materskej spoločnosti	- 1 855 952 €	36 262 313 €
Počet akcií	252 244	252 244
Zisk pripadajúci na jednu akciu	- 7,36 €	143,76 €

5. Software

Doba odpisovania software Skupiny je 2-4 roky.

V Euro	Software
OBSTARÁVACIE NÁKLADY	2023
K 1. januáru 2022	2 216 401
Prírastky	49 876
K 1. januáru 2023	2 266 276
Prírastky	98 605
K 31. decembru 2023	2 364 882
oprávky	
K 1. januáru 2022	2 153 485
Odpis za rok	52 671
K 1. januáru 2023	2 206 156
Odpis za rok	41 635
K 31. decembru 2023	2 247 791
opravné položky	
K 1. januáru 2022	0
Pokles hodnoty za rok	0
K 1. januáru 2023	0
Pokles hodnoty za rok	0
K 31. decembru 2023	0
Zostatková hodnota	
K 31. decembru 2022	60 120
K 31. decembru 2023	117 091



6. Pozemky, budovy a zariadenia

V Euro	Pozemky a budovy	Stroje, zariadenia a ostatné	Nedokončené investície	Celkom
OBSTARÁVACIE NÁKLADY				
K 1. januáru 2022	42 550 832	27 827 403	1 528 267	71 906 503
Prírastky	1 190 919	1 696 928	3 505 909	6 393 756
Úbytky	-371 956	-313 220	-3 257 727	-3 942 903
				0
K 1. januáru 2023	43 369 796	29 211 110	1 776 450	74 357 356
Prírastky	2 569 968	1 184 513	4 170 162	7 924 643
Úbytky	-32 278	-282 351	-3 680 568	-3 995 197
K 31. decembru 2023	45 907 486	30 113 272	2 266 044	78 286 802
OPRÁVKY A POKLES HODNOTY				
K 1. januáru 2022	14 448 691	23 640 053	0	38 088 744
Odpisy	1 141 302	1 141 529	0	2 282 831
Zrušené pri vyradení	-22 528	-325 671	0	-348 198
K 1. januáru 2023	15 567 465	24 455 912	0	40 023 377
Odpisy	1 155 307	1 166 672	0	2 321 979
Zrušené pri vyradení	0	-287 565	0	-287 565
K 31. decembru 2023	16 722 772	25 335 019	0	42 057 791
Zostatková hodnota				
K 31. decembru 2022	27 802 331	4 755 198	1 776 450	34 333 979
K 31. decembru 2023	29 184 714	4 778 253	2 266 044	36 229 011

K 31. decembru 2023 boli pozemky, budovy a zariadenia okrem investícií do nehnuteľností vykázané v historických nákladoch mínus oprávky a straty z poklesu hodnoty a ich zostatková hodnota k 31. decembru bola: 36 229 011 € (2022: 34 333 979 €).

Spoločnosti RAVEN, a.s. a RAVEN CZ, a.s. ako dlžníci a ručiteľia v jednej osobe založili nehnuteľný majetok v prospech Všeobecnej úverovej banky, a.s., ako povereného veriteľa na základe Medziveriteľskej zmluvy, uzatvorenej v roku 2010 so Všeobecnou úverovou bankou, a.s., Slovenskou sporiteľňou, a.s., Tatra bankou, a.s., a UniCredit Bank Czech Republic and Slovakia, a.s., pobočkou zahraničnej banky. Spoločnosť RAVEN PL sp. z o.o. ako dlžník založila nehnuteľný majetok v prospech Komerční banky, a.s., pobočky zahraničnej banky, ako veriteľa, na základe Rámcovej zmluvy o poskytovaní finančných služieb, uzatvorenej v roku 2016 a spoločnosť RAVEN Hungary Kft., ako dlžník založila nehnuteľný majetok v prospech Oberbank AG, pobočky zahraničnej banky, na základe Rámcovej zmluvy o financovaní a Zmluvy o splátkovom úvere, uzatvorených v roku 2016. Hodnota založeného nehnuteľného majetku k 31.12.2023 je nasledovná:

ZC založeného majetku k 31.12.2023

	STAVBY	POZEMKY	Spolu za firmu
RAVEN, a.s.	13 857 664	1 498 886	15 356 550
RAVEN CZ, a.s.	4 655 743	2 617 075	7 272 818
RAVEN PLsp. Z o.o.	1 854 836	278 004	2 132 839
RAVEN HUNGARY Kft	618 864	1 786 364	2 405 228
	20 987 107	6 180 328	27 167 435

7. Investície do nehnuteľností

Ocenenie investícií do nehnuteľností vychádza z historickej (obstarávacej) ceny, zníženej o oprávky.

K 31.12.2023 nebol evidovaný majetok, určený v na prenájom v roku 2024 v rozsahu väčšom ako polovica hodnoty.

8. Finančné investície

Všetky dcérske spoločnosti sú zahrnuté do konsolidácie.

Podiel v RAVEN Hungary, Kft. bol obstaraný v septembri 2015 vo výške 3 mil. HUF, v roku 2017 bolo zvýšené základné imanie o 155 mil. HUF. Dcérsky podnik RAVEN Hungary, kft je do konsolidovanej účtovnej závierky zahrnutý metódou úplnej konsolidácie, kapitál je konsolidovaný metódou účtovnej hodnoty.

Podiel v RAVEN PL spółka z ograniczoną odpowiedzialnością bol obstaraný v novembri roku 2010 vo výške 120.000 PLN, v roku 2012 bolo zvýšené základné imanie o 6.000.000 PLN na čiastku PLN 6.120.000. V roku 2013 bolo zvýšené základné imanie o 17.000.000 PLN na 23.120.000 PLN. V roku 2020 bolo zvýšené základné imanie o 6 mil. PLN na 29.120.000 PLN. Dcérsky podnik RAVEN PL sp. z o.o. je do konsolidovanej účtovnej závierky zahrnutý metódou úplnej konsolidácie, kapitál je konsolidovaný metódou účtovnej hodnoty.

Podiel v RAVEN CZ, a.s. bol obstaraný v roku 2001 vo výške CZK 2.000.000 a v roku 2002 sa zvýšil o 7.000.000 CZK. V roku 2004 Spoločnosť rozhodla o navýšení základného imania o ďalších 10.000.000 CZK. V roku 2009 Spoločnosť rozhodla o navýšení základného imania o ďalších 60.000.000 CZK, v roku 2011 o ďalších 42.000.000 CZK a v roku 2013 o ďalších 30.000.000 CZK. K 31.12.2021 bola celková hodnota základného imania RAVEN CZ, a.s. 151 000 000 CZK.

Dcérsky podnik RAVEN CZ, a.s. je do konsolidovanej účtovnej závierky zahrnutý metódou úplnej konsolidácie, kapitál je konsolidovaný metódou účtovnej hodnoty.

9. Zásoby

Zásoby tvoria tieto položky:

	2023	2022
Materiál	21 191 463	27 632 224
Nedokončená výroba	4 733	45 755
Hotové výrobky	3 492 303	5 678 125
Tovar	50 600 815	58 159 569
Mínus: opravná položka	-1 127 446	-2 390 953
Zásoby celkom, netto	74 161 868	89 124 720

RAVEN a.s. a RAVEN CZ a.s. na základe Medziveriteľskej zmluvy uzatvorenej v roku 2010 so Všeobecnou úverovou bankou, a.s., Slovenskou sporiteľňou, a.s., Tatra bankou, a.s., a UniCredit Bank Czech Republic and Slovakia, a.s., pobočkou zahraničnej banky, ako dlžník a ručiteľ v jednej osobe v prospech Všeobecnej úverovej banky, a.s., ako povereného veriteľa, RAVEN PL sp. z o.o. na základe Rámcovej zmluvy o poskytovaní finančných služieb, uzatvorenej v roku 2016, s Komerční bankou, a.s., pobočkou zahraničnej banky, ako dlžník a RAVEN Hungary Kft. na základe Rámcovej zmluvy o financovaní s Oberbank AG, pobočkou zahraničnej banky, uzatvorenej v roku 2016, ako dlžník, založili nasledovné zásoby:

Hodnota založených zásob (Netto):	2023	2022
Materiál	21 191 463	27 632 224
Nedokončená výroba	4 733	45 755
Výrobky	3 492 303	5 678 125
Tovar	50 830 906	57 896 149
SPOLU	75 519 405	91 252 253

10. Obchodné a ostatné pohľadávky

	2023	2022
Obchodné pohľadávky	76 666 911	95 135 709
Daňové pohľadávky	10 072 327	746 184
Ostatné pohľadávky	4 490 944	4 951 467
Mínus: opravná položka na pochybné pohľadávky	-7 407 275	-8 005 156
Obchodné a ostatné pohľadávky, netto	83 822 907	92 828 204

Zostatková hodnota pohľadávok sa približuje ich reálnej hodnote.

Priemerná fakturovaná doba splatnosti pohľadávok z predaja tovarov, výrobkov a služieb bola 62 dní. Pohľadávky po splatnosti sa sankcionujú väčšinou sadzbou 0,05 % za každý deň omeškania. Bola vytvorená opravná položka na pochybné obchodné pohľadávky vo výške – 7 407 275 € (2022: 8 005 156 €). Okrem toho obchodné pohľadávky boli k 31.12.2023 na 93 % poistené, čím bolo maximálne minimalizované riziko ich nezaplatenia.

Zostatková hodnota pohľadávok sa približuje ich reálnej hodnote.

Spoločnosti RAVEN a.s. a RAVEN CZ a.s. ako dlžníci a ručiteľia v jednej osobe založili pohľadávky z obchodného styku v prospech Všeobecnej úverovej banky, a.s., ako povereného veriteľa na základe Medziveriteľskej zmluvy, uzatvorenej v roku 2010 so Všeobecnou úverovou bankou, a.s., Slovenskou sporiteľňou, a.s., Tatra bankou, a.s. a UniCredit Bank Czech Republic and Slovakia, a.s., pobočkou zahraničnej banky. Spoločnosť RAVEN PL sp. z o.o. ako dlžník založila pohľadávky z obchodného styku v prospech Komerční banky, a.s., pobočky zahraničnej banky, ako veriteľa na základe Rámcovej zmluvy o poskytovaní finančných služieb, uzatvorenej v roku 2016 a spoločnosť RAVEN Hungary Kft. ako dlžník založila pohľadávky z obchodného styku v prospech s Oberbank AG, pobočky zahraničnej banky, na základe Rámcovej zmluvy o financovaní, uzatvorenej v roku 2016.

Hodnota založených pohľadávok k 31.12.2023 bola nasledovná:

Pohľadávky z obchodného styku	76 666 911
Pohľadávky, vylúčené zo záložného práva	-6 967 715
Založené pohľadávky z obchodného styku	69 699 196

Vylúčené zo záložného práva sú pohľadávky, ku ktorým bolo prijaté poistné plnenie. Pohľadávky, vylúčené zo záložného práva sú pohľadávky, za ktoré záložca preukázateľne poisťovni doručil hlásenie o prekročení maximálnej doby splatnosti poistených pohľadávok alebo oznámenie o hrozbe poistnej udalosti a poisťovňa má vyplatiť alebo vyplatila poistné plnenie za poistené pohľadávky.

11. Peňažné prostriedky

Zostatky v bankách a peňažné prostriedky predstavujú peniaze, ktoré drží Skupina a krátkodobé bankové depozity so splatnosťou tri mesiace a menej. Zostatkové hodnoty tohto majetku sa približujú ich reálnej hodnote.

	2023	2022
Pokladňa	190 319	204 918
Účty v bankách	6 711 365	1 417 221
Peňažné prostriedky spolu	6 901 684	1 622 139

12. Neobežný majetok držaný na predaj

V roku 2023 nebol v Skupine evidovaný investičný majetok plne neodpísaný k 31.12.2023 určený na predaj v roku 2024.

13. Základné imanie

Emitované a splatené akcie:

2023	2022
Euro	Euro
252 244	252 244
33,200	33,200
8 374 501	8 374 501

Spoločnosť má jeden druh bežných akcií (bez práva na fixnú dividendu). Z dôvodu prechodu na Euro bola v Spoločnosti v roku 2009 vykonaná premena ZI na menu Euro. Rozdiel z tejto transakcie vo výške 1 534 Euro bol zúčtovaný do základného imania.

14. Oceňovacie rezervy

Na oceňovacie rezervy k 31.12.2023 sa skladajú:

121 265	oceňovací rozdiel z prepočtu podielu v Raven CZ na €
-162 825	oceňovací rozdiel z prepočtu podielu v Raven PL na €
-100 863	oceňovací rozdiel z prepočtu podielu v Raven HUNGARY na €
25 289	oceňovací rozdiel z precenenia zabezpečovacích derivátov Sk
17 473	oceňovací rozdiel z precenenia zabezpečovacích derivátov Raven CZ
-188 166	oceňovací rozdiel z precenenia zabezpečovacích derivátov Raven PL
77 183	oceňovací rozdiel z precenenia CP v Raven PL
-210 644	

15. Minulé výsledky hospodárenia

	2023	2022
Nerozdelený zisk k 1.1.	148 314 034	111 228 525
Zisk za obdobie	-1 855 952	36 262 313
Oceňovací rozdiel derivátov		
Precenenie finančných investícií		
Použitie zisku - zvýšenie ZI		
Daň z položiek účtovaných do vlastného imania		
Použitie zisku - prídelenie do rezerv	-2 806 950	-126 488
Použitie zisku výplata dividend	0	0
Rozdiely z prepočtu cudzích mien	-900 465	823 196
Ostatné zmeny	1 864 968	126 488
	144 615 635	148 314 034

V riadku „Ostatné zmeny“ je vykázané aj použitie rezervného fondu na úhradu strát minulých období.

16. Bankové limity a úvery

Prehľad prijatých bankových úverov a poskytnutých úverových rámcov je uvedený v nasledovnej tabuľke:



Skupina RAVEN

Bankové úvery a finančné výpomoci k 31.12.2023

Bežné bankové úvery			Skupina RAVEN spolu	
Banka	splatnosť	splátky	stav 31.12.2022 EUR	stav 31.12.2023 EUR
VÚB, a.s. - úverový rámec	28.2.2024	jednorazová	34 600 000	29 998 819
čerpanie úverového rámca spolu	28.2.2024	jednorazová	2 018 215	1 160 724
v tom: kontokorentný úver v EUR	28.2.2024	jednorazová	0	0
krátkodobý úver v EUR	28.2.2024	mesačná	371 845	32
kontokorentný úver v CZK	28.2.2024	jednorazová	1 416 469	1 003 642
kontokorentný úver v HUF	28.2.2024	jednorazová	229 140	157 050
kontokorentný úver v PLN	28.2.2024	jednorazová	761	0
kontokorentný úver v USD	28.2.2024	jednorazová	0	0
UniCredit Bank-úver.rám.RAVEN+RAVEN CZ	1M výp.leh.	jednorazová	20 000 000	18 213 396
čerpanie úverového rámca spolu	1M výp.leh.	jednorazová	6 006 704	64 093
v tom: kontokorentný úver v EUR	1M výp.leh.	jednorazová	505 201	13 035
kontokorentný úver v CZK	1M výp.leh.	jednorazová	5 501 503	51 057
Slovenská sporiteľňa-úv.rám.RAVEN+RAVEN CZ	31.12.2024	jednorazová	26 000 000	28 800 000
čerpanie úverového rámca spolu	31.12.2024	jednorazová	4 148 532	1 095 091
v tom: kontokorentný úver v EUR	31.12.2024	jednorazová	1 542 458	238 571
kontokorentný úver v CZK	31.12.2024	jednorazová	2 606 074	856 520
Tatra banka, a.s. - úverový rámec	28.2.2024	jednorazová	12 000 000	12 000 000
čerpanie úverového rámca spolu	28.2.2024	jednorazová	429 325	0
v tom: kontokorentný úver v EUR	28.2.2024	jednorazová	429 325	0
krátkodobý úver v EUR	31.1.2020	mesačná	0	0
Komerční banka, a.s., pobočka SK - úver.rámec	1M výp.leh.	jednorazová	6 460 886	10 074 548
čerpanie úverového rámca spolu	1M výp.leh.	jednorazová	6 429 568	6 485 741
v tom: kontokorentný úver v EUR	1M výp.leh.	jednorazová	885 640	1 344 069
kontokorentný úver v PLN	1M výp.leh.	jednorazová	5 543 928	5 141 672
Oberbank AG, pobočka SK - úverový rámec	1M výp.leh.	jednorazová	6 405 278	6 392 633
čerpanie úverového rámca spolu	1M výp.leh.	jednorazová	3 077 414	3 824 608
v tom: kontokorentný úver v EUR	1M výp.leh.	jednorazová	0	0
kontokorentný úver v HUF	1M výp.leh.	jednorazová	201 926	637 289
plán splátky dlhodob. úveru v EUR v r. 2024	31.12.2024	mesačné	2 875 488	3 187 319
		úverový rámec	105 466 164	105 479 396
Bežné bankové úvery spolu		čerpanie	22 109 757	12 630 256
Dlhodobé bankové úvery				
Banka	splatnosť	splátky	stav 31.12.2022 EUR	stav 31.12.2023 EUR
Oberbank AG, pob. SK - úv.rám.RAVEN Hungary	20.7.2026	mesačné	565 892	562 934
čerpanie úverového rámca spolu	20.7.2026	mesačné	565 892	562 934
v tom: dlhodobý investičný úver v EUR	20.7.2026	mesačné	565 892	562 934
		úverový rámec	565 892	562 934
Dlhodobé bankové úvery spolu		čerpanie	565 892	562 934
	Spolu:		22 675 649	13 193 190

Krátkodobé finančné výpomoci - spoločnosti v roku 2023 neevidovali.

17. Rezervy

	Rezervy na predajné rabaty a provízie	Rezerva na súdne spory	Rezerva na odmeny a satisfakcie	Ostatné	Spolu
K 1. januáru 2023	186 253	170 603	684 884	16 031	1 057 771
Prírastky rezerv	125 402	107 322	744 940	36 990	1 014 654
Použitie rezerv	140 190	154 484	666 475	12 650	973 799
Rozpustenie rezerv	42 685	0	19 307	3 126	65 118
Kurzové rozdiely					
K 31.12.2023	128 780	123 441	744 042	37 245	1 033 508
Zahrnuté do obežných záväzkov	128 780	123 441	744 042	37 245	1 033 508
Zahrnuté do neobežných záväzkov	0	0	0	0	0

18. Odložená daň

31. decembra 2023 (€)	Odložená daňová pohľadávka	Odložený daňový záväzok
Odpisy a amortizácia		2 210 635
Opravné položky k pohľadávkam	301 893	
Opravné položky k zásobám	171 573	
Neuhradené náklady	62 505	
Opravná položka k DHM	59 554	
Nezinkasované výnosy		2 260
Ostatné	36 126	210 583
Celkom	631 651	2 423 478

19. Povinnosti z finančného leasingu

K 31.12.2023 Skupina neeviduje žiadne záväzky z leasingu.

20. Záväzkové vzťahy

	2023 Euro	2022 Euro
Obchodné záväzky	19 221 704	18 298 377
Záväzky zo sociálneho zabezpečenia	774 721	767 649
Nevyplatené dividendy	0	0
Ostatné záväzky	2 638 780	3 775 953
Obchodné a ostatné záväzky spolu	22 635 205	22 841 979

21. Zamestnanecké požitky

Zamestnanecké požitky vykazané v súvahe predstavujú vykazané nárokovateľné odmeny za vykonanú prácu, ktoré k súvahovému dňu neboli vyplatené.

	Zamestnanecké požitky, celkom 2023	Zamestnanecké požitky, celkom 2022
Závazky k 1. januáru	1 237 431	1 023 789
Čistá zmena zahrnutá v osobných nákladoch	12 284 939	11 799 335
Uhradené zamestnanecké požitky	12 256 702	11 585 693
Závazky k 31. decembru	1 265 668	1 237 431

22. Ostatný neobežný majetok

Táto položka sa skladá z dlhodobej časti pôžičiek FO, akcií RAVEN PL vo firme ZREMB Chojnice a dlhodobého zádržného:

	2023	2022
Pôžičky FO	5 000	5 000
Iné dlhodobé investície	114 231	48 514
Dlhodobé pohľadávky (zádržné)	148 219	164 672
	267 450	218 186

Pôžičky zamestnancom neboli poskytnuté.

23. Derivátové finančné nástroje

Skupina je vystavená úverovým, úrokovým a menovým rizikám pri svojom bežnom podnikaní. Na zaistenie proti pohybom v kurzoch cudzích mien Skupina používa derivátové nástroje. Ku konci roka 2023 Skupina eviduje otvorené deriváty.

	Pohľadávky	Závazky	spolu
Menový forward	42 762	-188 166	-145 404

a) Riziko menových kurzov

Skupina je vystavená kurzovému riziku z transakcií v cudzích menách pri nákupoch, predajoch a pri úveroch. Skupina používa kontrakty na menové forwardy na zaistenie proti kurzovým rizikám pri nákupoch a pri predaji v CZK a USD. Všetky kontrakty majú splatnosť do jedného roka.

Skupina používa menové deriváty, aby zaistila významné budúce transakcie a cash flow. Skupina si zabezpečuje menové forwardy s cieľom riadiť svoje riziko zo zmeny kurzu funkčnej meny a následných strát pri úhrade svojich záväzkov, znížených o výšku pohľadávok v príslušnej mene. Za rok 2023 v priemerných kurzoch CZK voči EUR posilnila o 2,29%, HUF voči EUR posilnil o 2,41 %, PLN voči EUR posilnil o 3,08 %.

Od januára 2009 spoločnosť vykazuje všetky finančné údaje v mene €. Výsledky minulých rokov boli prepočítane konverzným kurzom 30,126 SKK/€.

b) Úrokové riziko

Úvery, ktoré skupina prijala v EUR, CZK, PLN, HUF a USD na zabezpečenie svojich prevádzkových potrieb nie sú poskytované za pevnú úrokovú sadzbu, ale vychádzajú z O/N až

1-mesačného EURIBOR-u, PRIBOR-u, WIBOR-u, BUBOR-u a LIBOR-u zvýšeného o dohodnutú fixnú úrokovú maržu. Splátkový úver v EUR na financovanie investícií, ktorý prijal RAVEN Hungary Kft. v roku 2016, bol 1.1.2020 obnovený s novou fixnou úrokovú sadzbu s viazanosťou do 31.12.2024.

Manažment je presvedčený, že takto dohodnuté úročenie neskrýva v sebe významné riziko.

c) Úverové riziko

Peňažné transakcie sa vykonávajú prostredníctvom renomovaných finančných inštitúcií. Skupina nepoužíva žiadne nástroje na elimináciu tohto rizika, manažment je presvedčený, že takéto riziko nemá významný vplyv na výsledky hospodárenia a peňažné toky.

24. Udalosti po dátume súvahy

Vysoké ceny energií a vyššie úrokové sadzby centrálnych bánk v kombinácii s pretrvávajúcim konfliktom na Ukrajine sadzby sú hlavnými činiteľmi, ktoré spôsobujú neistotu na európskom trhu a postupný pokles ekonomických aktivít v stavebníctve a v priemysle. V roku 2024 pretrváva pokles dopytu a s tým súvisiaci pokles cien hutníckych výrobkov, čo má za následok dosahovanie nízkeho obchodného rozpätia z predaja hutníckych výrobkov. Vedenie spoločnosti však priebežne prijíma opatrenia na minimalizáciu vplyvu týchto skutočností na hospodárenie spoločnosti.

25. Spriaznené osoby

Transakcie medzi spoločnosťou a jej dcérskymi spoločnosťami, ktoré sú spriaznenými osobami, sa eliminovali v konsolidácii, a preto sa v týchto poznámkach neuvádzajú. Ostatné vzťahy so spriaznenými osobami sú uvedené v tabuľke.

Spriaznená osoba: Biely Potok a.s.	2023	2022
Zoznam transakcií:	-	-
	-	-
Predaj materiálu, výrobkov a tovaru	7 054	5 960
Výnosy z predaja majetku	-	2 000
Výnosy z predaja služieb	48 823	45 742
Úroky z poskytnutých úverov a pôžičiek	-	-
Výnosy z poskytnutých licenčných práv	-	-
Záruky a garancie prijaté	-	-
Záruky a garancie vystavené	-	-
Nákup materiálu, výrobkov a tovaru	327 387	237 317
Nákup majetku	-	-
Náklady na zakúpené služby	283 240	283 300
záväzky k 31.12	115 235	43 474
pohľadávky k 31.12.	4 184	16 534

Zostatok pohľadávok voči firme Biely potok, a.s. k 31.12.2023: 4,1 tis €

Zostatok záväzkov voči firme Biely potok, a.s. k 31.12.2023: 115,2 tis.€

26. Podmienené záväzky

Spoločnosť má nasledujúce prípadné ďalšie záväzky, ktoré sa nesledujú v bežnom účtovníctve a neuvádzajú sa v súvahe:

- Vzhľadom na to, že mnohé oblasti daňového práva doteraz neboli dostatočne overené praxou, existuje neistota v tom, ako ich budú daňové orgány aplikovať. Mieru tejto neistoty nie je možné kvantifikovať a zanikne až potom, keď budú k dispozícii právne precedensy, prípadne oficiálne interpretácie príslušných orgánov,
- Spoločnosť prevzala všetky riziká spoločnosti Považská obchodná spoločnosť a. s., Šoltésovej 420/2, 017 01 Považská Bystrica ako jej právny nástupca z titulu zlúčenia spoločností bez likvidácie k 1.1.2004. Súčasťou týchto záväzkov je i záväzok preinvestovania umorenej časti daňovej straty z r. 1999,
- Spoločnosť prevzala všetky riziká spoločností Steel Trading, s.r.o., Šoltésovej 420/2, 017 01 Považská Bystrica a SVG, s.r.o., Šoltésovej 420/2, 017 01 Považská Bystrica ako ich právny nástupca z titulu zlúčenia spoločností bez likvidácie k 1.9.2004,
- Spoločnosť prevzala všetky riziká spoločností Iron Trade, s.r.o., Šoltésovej 420/2, 017 01 Považská Bystrica a Považská obchodná spoločnosť - prenájom, s.r.o., Šoltésovej 420/2, 017 01 Považská Bystrica ako ich právny nástupca z titulu zlúčenia spoločností bez likvidácie k 31.12.2005,
- Zo zlúčenia spoločnosti RAVEN CZ so spoločnosťami Průmyslový park Chrlice, s.r.o., JRM Centrum, s.r.o., Ironox, s.r.o v priebehu roka 2006 nevznikli pre spoločnosť žiadne podmienené záväzky.
- Zo zlúčenia spoločností RAVEN CZ so spoločnosťou PPBCH II, s.r.o. v priebehu roka 2010 nevznikli pre spoločnosť žiadne podmienené záväzky.
- Zo zlúčenia spoločností RAVEN CZ so spoločnosťami PPS I s.r.o. a PPS CZ s.r.o. v priebehu roka 2011 nevznikli pre spoločnosť žiadne podmienené záväzky



27. Deň prechodu na IFRS

Rok 2023 je dvadsiatym rokom, v ktorom spoločnosť prezentuje svoje finančné výkazy podľa IFRS. Nasledujúce informácie sa požadujú v roku prechodu na IFRS. Poslednými finančnými výkazmi, ktoré sa zostavili podľa slovenských postupov účtovania, boli finančné výkazy za rok 2004. Dátum prechodu na IFRS 1.1. 2004

**Odsúhlasenie vlastného imania k 1. januáru 2004 (dátum prechodu na IFRS)
(hodnoty uvedené v tis. SKK - mene platnej v Slovenskej Republike do 31.12.2008).**

	Pozn.	Slovenské postupy	Úpravy na IFRS	IFRS
Pozemky, budovy, zariadenia	1	192.431	+99.931	292.362
Goodwill	2	-31.980	+31.980	0
Investície do nehnuteľností		0	+675	675
Nehmotný majetok	3	122	-11	111
Finančný majetok	4	0	+74.277	74.277
Spolu neobežný majetok		160.573		352.778
Zásoby	5	722.912	-1.711	721.201
Pohľadávky	6	627.800	+43.316	671.116
Peňažné prostriedky	7	14.857	-390	14.467
Neobežný majetok držaný na predaj				960
Spolu obežný majetok				1.426.230
Časové rozlíšenie				
Spolu majetok				1.769.995
Zamestnanecké požitky	8	0	6.145	6.145
Rezervy	9	22.849	+1.489	24.338
Odložený daňový záväzok	10	4.956	5.060	-104
Ostatné dlhodobé záväzky	11	11.305	+173	11.478
Záväzky krátkodobé	12	605.777	+11.270	617.047
Daňové záväzky		0		1.252
Bankový úver		569.685	0	569.685
Časové rozlíšenie		10.714	-10.714	0
Spolu záväzky				
Spolu majetok mínus záväzky				
Základné imanie	13	1.144	1.100	2.244
Rezervné fondy	14	60.728	+129.136	189.864
Nerozdelený zisk	15	178.129	+55.854	233.983
Spolu vlastné imanie		240.001		

Poznámky k odsúhlaseniu vlastného imania k 1.1. 2004 (podľa číslovania v tabuľke):

1. pozemky, budovy a zariadenia:

rozdiel vo výške 99.931 tis Sk vznikol z nasledovných preklasifikácií:

- a) Pokles o -57.371 tis Sk vznikol tým, že v IFRS závierke boli podiely v spoločnostiach SVG, s.r.o. a STEEL TRADING s.r.o. vykázané v účtovnej hodnote ako nevýznamné
- b) Nárast o 149.598 tis Sk vznikol z dôvodu retrospektívneho zobrazenia podnikovej kombinácie – zlúčenia Spoločnosti s Považskou obchodnou spoločnosťou a.s..
- c) Pokles o – 675 tis Sk - vykázanie majetku využívaného na prenájom ako investície do nehnuteľností
- d) Pokles -960 tis Sk - vykázanie majetku držaného na predaj
- e) Nárast o 9.339 tis Sk vznikol zmenou vykázania majetku obstaraného formou finančného leasingu na metodiku podľa IAS 17

2. goodwill

negatívny goodwill -31.980 Euro vykázaný podľa slovenských predpisov vznikol konsolidáciou kapitálu v spoločnostiach SVG s.r.o. a STEEL TRADING s.r.o.. Nakoľko v konsolidovanej IFRS závierke boli uvedené majetkové podiely vykázané v účtovnej hodnote, goodwill, resp. negatívny goodwill nevznikol.

3. nehmotný majetok

pokles nehmotného majetku o -11 tis Sk je spôsobený stornom zostatkovej hodnoty zriaďovacích výdavkov, ktoré sa podľa IFRS účtujú priamo do nákladov.

4. finančný majetok

Nárast o 74.277 tis Sk je spôsobený vykázaním finančných investícií v účtovnej hodnote

5. zásoby

pokles stavu zásob o -1.711 tis Sk bol spôsobený:

- a) pokles o -729 tis Sk z dôvodu vykázania podielu v Spoločnosti STEEL TRADING s.r.o. v účtovnej hodnote
- b) pokles o -982 tis Sk je vplyv vykázania poskytnutých preddavkov na zásoby v pohľadávkach.

6. pohľadávky

nárast stavu pohľadávok bol spôsobený:

- a) nárast o 50.735 tis Sk z retrospektívneho zobrazenia podnikovej kombinácie – zlúčenia Spoločnosti s Považskou obchodnou spoločnosťou a.s..
- b) pokles -16.136 - do konsolidácie podľa IFRS neboli zahrnuté pohľadávky spoločnosti STEEL TRADING
- c) +982 tis Sk je vplyv vykázania poskytnutých preddavkov na zásoby v pohľadávkach.
- d) +8.182 tis Sk je nárast z dôvodu vykázania účtov časového rozlíšenia v pohľadávkach
- e) -447 tis Sk je vplyv úprav účtov časového rozlíšenia pri zmene metodiky vykázania finančného leasingu podľa IAS 17.

7. peňažné prostriedky

pokles peňažných prostriedkov o -390 tis je spôsobený:

- a) pokles o -541 tis Sk, nakoľko do konsolidácie podľa IFRS neboli zahrnuté peňažné prostriedky spoločností SVG a STEEL TRADING
- b) nárast o +151 tis Sk z retrospektívneho zobrazenia podnikovej kombinácie – zlúčenia Spoločnosti s Považskou obchodnou spoločnosťou a.s..

8. zamestnanecké požitky

nárast krátkodobých zamestnaneckých požitkov z 0 na 6.145 je spôsobený ich samostatným vykázaním v súvahe- boli vylúčené z krátkodobých záväzkov.

9. rezervy

nárast rezerv o 1.489 tis Sk bol spôsobený:

- a) pokles o -328 tis z dôvodu, že do konsolidácie podľa IFRS neboli zahrnuté podiely v spoločnostiach STEEL TRADING a SVG z dôvodu nevýznamnosti
- b) nárast o 1.817 tis Sk z dôvodu vykázania dohadných účtov pasívnych podľa českých účtovných predpisov ako rezervy v v súvahe podľa IFRS

10. odložený daňový záväzok

pokles odloženého daňového záväzku o 5.060 tis Sk je spôsobený:

- a) pokles o -7.378 – preúčtovanie odloženej daňovej pohľadávky k odloženému daňovému záväzku.
- b) nárast o 3.397 tis Sk - vplyv retrospektívneho uplatnenia podnikovej kombinácie – zlúčenia s Považskou obchodnou spoločnosťou a.s.
- c) pokles o 1.095 tis Sk - z dôvodu, že do konsolidácie podľa IFRS neboli zahrnuté podiely v spoločnosti STEEL TRADING z dôvodu nevýznamnosti
- d) nárast o 16 tis Sk - je vplyv zmeny spôsobu účtovania finančného leasingu na metodiku podľa IFRS

11. ostatné dlhodobé záväzky

nárast ostatných dlhodobých záväzkov o 173 tis Sk je spôsobený:

- a) nárast o +264 tis je vplyv retrospektívneho uplatnenia podnikovej kombinácie – zlúčenia s Považskou obchodnou spoločnosťou a.s.
- b) pokles o 91 tis Sk - z dôvodu, že do konsolidácie podľa IFRS neboli zahrnuté podiely v spoločnosti STEEL TRADING z dôvodu nevýznamnosti

12. krátkodobé záväzky:

nárast krátkodobých záväzkov o 11.270 tis Sk je spôsobený:

- a) pokles o -3.727 tis Sk, nakoľko do konsolidácie podľa IFRS neboli zahrnuté záväzky spoločností STEEL TRADING a SVG z dôvodu nevýznamnosti
- b) nárast +13.471 tis Sk je vplyv retrospektívneho uplatnenia podnikovej kombinácie – zlúčenia s Považskou obchodnou spoločnosťou a.s.
- c) +10.714 je nárast z dôvodu vykázania účtov časového rozlíšenia v záväzkoch
- d) pokles o -123 tis Sk je vplyv zmeny spôsobu účtovania finančného leasingu na metodiku podľa IFRS
- e) pokles o -1.226 tis Sk – samostatné vykázanie daňových záväzkov v IFRS súvahe
- f) pokles o -6.022 tis SK – samostatné vykázanie zamestnaneckých požitkov v IFRS súvahe
- g) pokles o -1.817 tis Sk - preklasifikácia z dôvodu vykázania dohadných účtov pasívnych v zmysle českých účtovných predpisov ako rezervy na nevyfakturované služby.

13. základné imanie

nárast základného imania o 1.100 tis Sk je vplyv retrospektívneho uplatnenia podnikovej kombinácie – zlúčenia s Považskou obchodnou spoločnosťou a.s.

14. rezervné fondy

nárast rezervných fondov o +129.136 tis Sk je vplyv retrospektívneho uplatnenia podnikovej kombinácie – zlúčenia s Považskou obchodnou spoločnosťou a.s.

15. nerozdelený zisk minulých rokov

nárast nerozdeleného zisku minulých rokov o 55.854 tis Sk je spôsobený:

- +53.418 tis Sk je vplyv retrospektívneho uplatnenia podnikovej kombinácie – zlúčenia s Považskou obchodnou spoločnosťou a.s.
- +9.023 je vplyv nezahrnutia výsledkov spoločností SVG a STEEL TRADING do konsolidácie podľa IFRS z dôvodu nevýznamnosti.

Odsúhlasenie vlastného imania k 31. decembru 2004 (posledný rok zostavenia podľa slovenských postupov) – hodnoty uvedené v tis. SKK - mene platnej v Slovenskej Republike do 31.12.2008).

	Pozn.	Slovenské Postupy	Úpravy na IFRS	IFRS
Pozemky, budovy, zariadenia	1	489.140	-1.035	488.105
Goodwill	2	-195	+195	0
Investície do nehnuteľností				5.250
Nehmotný majetok	3	2.712	0	2.712
Finančný majetok	4	8.990	0	8.990
Spolu neobežný majetok		500.647		505.058
Zásoby	5	1.263.776	-3.899	1.259.877
Pohľadávky	6	1.013.372	+4.695	1.018.067
Peňažné prostriedky	7	102.457	0	102.457
Spolu obežný majetok		2.379.605		
Časové rozlíšenie		5.154	-5.154	0
Spolu majetok		2.885.406		2.888.357
Zamestnanecké požitky	8	0	+14.624	14.624
Rezervy	9	20.833	+22	20.855
Odložený daňový záväzok	10	10.120	+3.880	6.240
Závazky krátkodobé	11	756.931	-112.912	644.019
Daňové záväzky		0	+103.745	103.745
Bankový úver	12	1.131.004	0	1.131.004
Časové rozlíšenie		12.909	-12.909	0
Spolu záväzky				
Spolu majetok mínus záväzky				
Základné imanie	13	2.244	0	2.244
Rezervné fondy	14	222.418	0	222.418
Nerozdelený zisk	15	708.634	1.082	709.716
Spolu vlastné imanie		933.296		934.378

Poznámky k odsúhlaseniu vlastného imania k 31.12. 2004 (podľa číslovania v tabuľke):

1. pozemky, budovy a zariadenia:

rozdiel vo výške -1.035 tis Sk vznikol z nasledovných preklasifikácií.

a) Pokles o -2.898 tis Sk - vykázanie majetku držaného na predaj

b) Pokles o – 5.250 tis Sk - vykázanie majetku využívaného na prenájom ako investície do nehnuteľností

c) Nárast o 7.113 tis Sk vznikol zmenou vykázania majetku obstaraného formou finančného leasingu na metodiku podľa IAS 17

2. goodwill

negatívny goodwill vykazaný podľa slovenských postupov vo výške 195 tis vznikol z konsolidácie kapitálu v spoločnosti SVG, s.r.o.. Nakoľko pri zostavovaní konsolidovanej závierky podľa IFRS bol podiel v tejto spoločnosti z dôvodu nevýznamnosti vykazaný v účtovnej hodnote, negatívny goodwill nevznikol.

5. Zásoby

rozdiel vo výške 3.899 tis Sk pri ocenení zásob vyplýva zo skutočnosti, že podľa slovenských postupov sa do položky zásoby zahŕňajú aj poskytnuté preddavky na nákup zásob. Vo výkazoch zostavených podľa IFRS sú tieto preddavky vykázané v položke pohľadávky.

6. pohľadávky

zmena vo výške vykázaných pohľadávok vo výške +4.695 tis Sk je výsledkom nasledovných úprav:

- a) -4.074 tis Sk je preúčtovanie odloženej daňovej pohľadávky k na odložený daňový záväzok v pasívach.
- b) +3.899 tis Sk je vplyv vykázaní poskytnutých preddavkov na zásoby v pohľadávkach.
- c) +5.154 tis Sk je nárast z dôvodu vykázaní účtov časového rozlíšenia v pohľadávkach
- d) -284 tis Sk je vplyv úprav účtov časového rozlíšenia pri zmene metodiky vykázaní finančného leasingu podľa IAS 17.

8. zamestnanecké požitky

nárast krátkodobých zamestnaneckých požitkov z 0 na 14.624 je spôsobený ich samostatným vykázaním v súvahe- boli vylúčené z krátkodobých záväzkov.

9. rezervy

zvýšenie stavu rezerv o 22 tis Sk je spôsobené z dôvodu vykázaní dohadných účtov pasívnych v zmysle českých účtovných predpisov ako rezervy na nevyfakturované služby.

10. odložený daňový záväzok

zníženie odloženého daňového záväzku o 3.880 tis Sk je spôsobené:

- a) - preúčtovaním odloženej daňovej pohľadávky z aktív vo výške 4.074 tis Sk.
- b) - vplyv zmeny spôsobu účtovania finančného leasingu na metodiku podľa IFRS na výšku odloženého daňového záväzku je +194 tis Sk

11. krátkodobé záväzky

zníženie krátkodobých záväzkov o 112.912 tis sk je spôsobené nasledovnými vplyvmi:

- a) pokles o -103.745 tis Sk je spôsobený samostatným vykázaním daňových záväzkov v IFRS súvahe
- b) pokles o -14.624 tis Sk je spôsobený samostatným vykázaním zamestnaneckých požitkov v IFRS súvahe
- c) pokles o -22 tis Sk - preklasifikácia z dôvodu vykázaní dohadných účtov pasívnych v zmysle českých účtovných predpisov ako rezervy na nevyfakturované služby.
- d) +12.909 tis Sk je nárast z dôvodu vykázaní účtov časového rozlíšenia v záväzkoch
- e) -7.308 tis Sk je zníženie z dôvodu samostatného vykázaní krátkodobých záväzkov z finančného leasingu
- f) -123 tis Sk je vplyv zmeny spôsobu účtovania finančného leasingu na metodiku podľa IFRS

Odsúhlasenie výkazu ziskov a strát za rok 2004: (hodnoty uvedené v tis. SKK - mene platnej v Slovenskej Republike do 31.12.2008).

	Pozn.	Slovenské postupy	Úpravy na IFRS	IFRS
VÝNOSY				
Výnosy z predaja tovaru	1			
Výnosy z predaja výrobkov a služieb	2			
Zmena stavu zásob	3			
Aktivácia	4			
Služby	5	130.324	-4.152	126.172
Osobné náklady	6			
Odpisy a amortizácia	7	28.629	1.865	30.494
Ostatné prevádzkové náklady	8	1.294.837	-4.025	1.290.812
Úrokové výnosy	9			
Úrokové náklady	10	50.105	390	50.495
Výnosy z pridruženého podniku	11			
Ostatné finančné náklady	12	9.473	-102	9.371
ZISK/(STRATA) PRED ZDANENÍM	13	587.114		587.954
DAŇ Z PRÍJMOV	14	113.422	+99	113.521
ZISK/(STRATA) PO ZDANENÍ	15	473.692	+741	474.433

Poznámky k odsúhlaseniu výkazu ziskov a strát za rok 2004 (podľa číslovania v tabuľke):

Služby:

Pokles nákladov na externé služby o -4.152 tis Sk je spôsobený:

a) -680 tis - je vplyv použitého kurzu na účely prepočtu českého výkazu ziskov a strát, pri konsolidácii podľa slovenských predpisov bol použitý kurz k 31.12.2004 t.j. 1,271 Sk/ CZK, pri konsolidácii podľa IFRS bo použitý ročný priemerný kurz 1,255

b) -3.472 tis Sk storno nákladov vyplývajúce zo zmeny účtovania finančného leasingu na metodiku podľa IAS 17

Odpisy a amortizácia:

Nárast nákladov na odpisy dlhodobého majetku o 1.865 tis Sk spôsobený:

-52 tis Sk je vplyv použitého kurzu na účely prepočtu českého výkazu ziskov a strát, pri konsolidácii podľa slovenských predpisov bol použitý kurz k 31.12.2004 t.j. 1,271 Sk/ CZK, pri konsolidácii podľa IFRS bo použitý ročný priemerný kurz 1,255 Sk/CZK

- 11 tis je spôsobený stornom odpisu zriaďovacích výdajov v RAVENe CZ

-97 tis Sk je spôsobeným stornom odpisu goodwillu

+2.025 tis Sk odpis vyplývajúci zo zmeny účtovania majetku obstaraného formou finančného leasingu na metodiku podľa IAS 17

Ostatné prevádzkové náklady:

Pokles ostatných prevádzkových nákladov o -4.025 tis Sk je spôsobený:

a) pokles o -3993 tis Sk - je vplyv použitého kurzu na účely prepočtu českého výkazu ziskov a strát, pri konsolidácii podľa slovenských predpisov bol použitý kurz k 31.12.2004 t.j. 1,271 Sk/ CZK, pri konsolidácii podľa IFRS bo použitý ročný priemerný kurz 1,255

b) pokles o -32 tis Sk storno nákladov vyplývajúce zo zmeny účtovania finančného leasingu na metodiku podľa IAS 17

Úrokové náklady

Nárast úrokových nákladov o +390 tis Sk je spôsobený:

- a) pokles o -102 tis Sk je vplyv použitého kurzu na účely prepočtu českého výkazu ziskov a strát, pri konsolidácii podľa slovenských predpisov bol použitý kurz k 31.12.2004 t.j. 1,271 Sk/ CZK, pri konsolidácii podľa IFRS bo použitý ročný priemerný kurz 1,255
- b) nárast o +492 tis Sk úrok vyplývajúci zo zmeny účtovania majetku obstaraného formou finančného leasingu na metodiku podľa IAS 17

Ostatné finančné náklady

Pokles ostatných finančných nákladov o -102 tis Sk je spôsobený:

- a) pokles o -95 tis Sk je vplyv použitého kurzu na účely prepočtu českého výkazu ziskov a strát, pri konsolidácii podľa slovenských predpisov bol použitý kurz k 31.12.2004 t.j. 1,271 Sk/ CZK, pri konsolidácii podľa IFRS bo použitý ročný priemerný kurz 1,255
- b) pokles o -7 tis Sk storno nákladov vyplývajúce zo zmeny účtovania finančného leasingu na metodiku podľa IAS 17

Daň z príjmov

Zvýšenie daňových nákladov o 99 tis je spôsobené:

- a) pokles o -79 tis Sk je vplyv použitého kurzu na účely prepočtu českého výkazu ziskov a strát, pri konsolidácii podľa slovenských predpisov bol použitý kurz k 31.12.2004 t.j. 1,271 Sk/ CZK, pri konsolidácii podľa IFRS bo použitý ročný priemerný kurz 1,255
- b) nárast o +178 tis Sk je nárast odloženého daňového záväzku

Odsúhlasenie finančných výkazov na zverejnenie

Finančné výkazy a poznámky konsolidovanej závierky za rok 2022 odsúhlasilo na zverejnenie Predstavenstvo spoločnosti dňa 21.12.2023.


Ing. Ľubomír Harvánek
predseda predstavenstva



RAVEN, a. s., Šoltésovej 420/2, 017 01 Považská Bystrica
IČO 31 595 804


V Ý R O Č N Á S P R Á V A
ku konsolidovanej účtovnej závierke zostavenej za rok 2023



Vypracoval: **Ing. Ľuboš Karas, VOEFaÚ**

Schválil: **Ing. Ľubomír Harvánek, predseda predstavenstva**

Dátum: 23.12.2024



Legislatívny rámec pre konsolidovanú výročnú správu

Spoločnosť má povinnosť zostaviť konsolidovanú účtovnú závierku podľa § 22 zákona č.431/2002 Z.z. o účtovníctve v znení neskorších predpisov a preto má aj povinnosť vyhotoviť konsolidovanú výročnú správu podľa § 20 zákona o účtovníctve.

Táto konsolidovaná výročná správa podlieha tiež overeniu audítormi do jedného roka od skončenia účtovného obdobia. Táto konsolidovaná výročná správa bude elektronicky uložená do registra účtovných závierok a jeho cestou aj do zbierky listín obchodného registra tak, ako to ustanovuje § 23 ods. 2 a § 23b ods. 4 zákona o účtovníctve.

Obsah konsolidovanej výročnej správy:

- 1) Identifikačné údaje
- 2) Povinné informácie
- 3) Významné informácie
- 4) Ďalšie informácie

1) Identifikačné údaje – základné informácie

Informácie o konsolidovanom celku

Podniky zahrňované do konsolidovanej účtovnej závierky RAVEN, a.s., Šoltésovej 420/2, Považská Bystrica :

Názov spoločnosti	vzťah ku konsolidovanej spoločnosti	adresa sídla
1. RAVEN, a.s.	materská spoločnosť	Šoltésovej 420/2 017 01 Považská Bystrica
		<ul style="list-style-type: none">• predseda predstavenstva – Ing.Ľubomír Harvánek• člen predstavenstva – Ing.Julián Hutňan
2. RAVEN CZ, a.s.	dcérska spoločnosť	Kukleny, Za Škodovkou 838 500 04 Hradec Králové, ČR
		<ul style="list-style-type: none">• predseda predstavenstva – Ing.Ľubomír Harvánek• člen predstavenstva – Ing.Roman Matuška
3. RAVEN PL, Sp. z o.o.	dcérska spoločnosť	ul. Portowa, nr. 18k 44-100 Gliwice, Poľsko
		<ul style="list-style-type: none">• predseda predstavenstva – Ing.Ľubomír Harvánek
4. RAVEN Hungary Kft.	dcérska spoločnosť	HRSZ: 3518/9, 2038 Sóskút Magyarország, Maďarsko
		<ul style="list-style-type: none">• konateľ spoločnosti – Ing.Ľubomír Harvánek

Výkonné vedenie spoločností skupiny RAVEN:

- Ing. Ľubomír Harvánek generálny riaditeľ
- Ing. František Blaško riaditeľ odboru ekonomiky, financií a IT
- Ing. Jozef Zemančík riaditeľ odboru nákupu
- Ing. Roman Kvaššay riaditeľ odboru organizácie a ľudských zdrojov
- Ing. Julián Hutňan riaditeľ odboru predaja
- Ing. Miroslav Domjen riaditeľ výrobnotechnického odboru

2) Povinné informácie

Profil a história

Skupina RAVEN, ktorú tvorí akciová spoločnosť RAVEN s dcérskymi spoločnosťami RAVEN CZ a. s., RAVEN PL Sp. z o. o. a RAVEN HUNGARY Kft., so svojimi 754 zamestnancami v súčasnosti patrí k najdôležitejším predajcom hutníckeho materiálu v krajinách Vyšehradskej štvorky.

Spoločnosti skupiny RAVEN sú vyhľadávaným dodávateľom aj vďaka vysokej kvalite, prijateľnej cene, spoľahlivosti aj službám, ktoré poskytujú moderne vybavené serviscentrá. Základnou filozofiou skupiny RAVEN je poskytovať zákazníkovi čo najširší sortiment hutníckeho materiálu a neustále napredovať v budovaní silnej značky a pevných vzťahov so svojimi zákazníkmi.

Hlavným heslom spoločností skupiny RAVEN je:

"Spokojnosť našich zákazníkov je kľúčom k nášmu úspechu"

Od svojho založenia si skupina RAVEN stabilne udržiava svoje postavenie vo svojej oblasti pôsobenia. Vývoj na trhu však prináša zvýšenú konkurenciu a požiadavky, ktorým sa musí neustále prispôbovať.

Skutočnosti za rok 2023:

Vyššie dva roky trvajúci vojnový konflikt na Ukrajine je významným činiteľom, ktorý spôsobuje neistotu na trhu. Preto napriek tomu, že v roku 2023 pretrvávalo oživenie dopytu po hutníckom tovare, problémom je stále jeho ťažšia dostupnosť, ktorá má nepriaznivý vplyv na spoľahlivé obchodovanie. Boli zaznamenané značné výkyvy vo vývoji cien hutníckych výrobkov, od polovice roku 2023 sa začal pokles vysokých cien hutníckych výrobkov oproti roku 2022. Tieto skutočnosti sú rizikom, avšak vedenie verí, že len v obmedzenej miere ovplyvnia hospodárenie spoločnosti.

Skupina RAVEN svojou obchodnou činnosťou nemá významný vplyv na životné prostredie, nevypúšťa exhaláty do vzduchu ani nevytvára znečistenie vody. V Skupine RAVEN vznikajú pri jej podnikateľskej činnosti nebezpečné odpady, a to najmä - motorové oleje, obaly a textilie



znečistené ropnými produktmi, žiarivky, autobatérie. Skupina RAVEN má uzavreté zmluvy o likvidácii nebezpečných odpadov so špecializovanými spoločnosťami, ktoré majú na likvidáciu odbornú spôsobilosť. Sú podávané pravidelné ročné hlásenia o likvidácii nebezpečných odpadov na miestne príslušných obvodných úradoch životného prostredia. Skupina RAVEN vlastní plynové kotolne, ktoré sú zdrojom malého a stredného znečistenia, pričom na každú z nich sa pravidelne ročne spracováva vyhodnotenie znečistenia životného prostredia, ktoré sa odovzdáva na miestne príslušných obvodných úradoch životného prostredia.

Skupina RAVEN stabilne a dlhodobo zamestnáva okolo 754 pracovníkov a prispieva tým k zamestnanosti v rámci krajín Vyšehradskej štvorky.

Aj do roku 2023 vstupovala skupina RAVEN s cieľom udržať si svoje vedúce postavenie na trhu s hutným materiálom a zároveň potvrdiť a upevniť si postavenie stabilného dodávateľa hutníckeho a stavebného materiálu. V kontexte vyššie uvedených podmienok môžeme hodnotiť dosiahnuté výsledky za rok 2023 ako priemerné až podpriemerné. Podpísal sa na tom hlavne nepriaznivý cenový vývoj. Napriek prijatým opatreniam v oblasti nákladov, spolu s vonkajšími podmienkami nám nedovolili dosiahnuť dobrý hospodársky výsledok. Skutočne dosiahnutý obrat za rok 2023 je 410,4 mil. € a HV – strata vo výške 1,9 mil. €.

Záujmom skupiny RAVEN je dosahovať čo najkvalitnejšiu úroveň skladovania zásob podľa požiadaviek výrobcov a prispôbiť technické parametre skladových priestorov európskej úrovni. Strategický trh pre skupinu RAVEN je trh Slovenskej, trh Českej republiky, trh Poľskej republiky a trh Maďarskej republiky, hlavne kvôli jeho polohe a dlhodobému vzájomnému prepojeniu. Hlavným zámerom skupiny RAVEN je dodávať kvalitný tovar za prijateľné ceny v spojení s maximálnym servisom pre zákazníkov a jeho dovoz v stanovenej hodine na miesto určenia vlastnou kamiónovou dopravou 24 hodín denne.

Ponuku hutníckeho sortimentu tvoria dlhé výrobky (betonárske ocele, tyče profilového prierezu, valcovaný drôt, štetovnice a iné), ploché výrobky (plechy valcované za tepla, studena, pozinkované plechy), druhotné výrobky (zvárané siete, rúry, uzatvorené profily, zvodidlá).

Predaj stavebného materiálu je realizovaný zo Stavebnín v Považskej Bystrici, ktoré svojou šírkou sortimentu a ponúkanými službami patria k jedným z najväčších a najmodernejších na Slovensku.

Informácia o udalostiach osobitného významu, ktoré nastali po skončení účtovného obdobia: Skupina RAVEN neidentifikovala žiadne iné, okrem vyššie uvedených, významné následné udalosti (do dňa schválenia Výročnej správy ku konsolidovanej závierke).

Rok 2024

Skupina RAVEN plánuje v roku 2024 nielen udržať si svoje vedúce postavenie na trhu s hutným materiálom v Slovenskej republike, ale aj zvýšiť svoj podiel na trhu v Českej republike, Poľskej republike a na nové teritória v Maďarsku.

**Výkaz komplexného výsledku za rok, ktorý sa končí
31. decembra 2023 - Skupina RAVEN**
(v Euro)

	Pozn.	2023 Euro	2022 Euro
Pokračujúce činnosti			
Výnosy	1	410 400 523	563 670 655
Ostatné výnosy		-	-
Zmeny stavu zásob hotových výrobkov a nedokončenej výroby	-	1 930 126	1 254 311
Aktivované vlastné výkony		130 913	14 617
Spotrebovaný materiál a suroviny	-	373 898 678	479 974 002
Mzdové náklady	-	20 602 594	20 012 259
Odpisy	-	2 334 866	2 283 433
Pokles hodnoty neobežného majetku	-	14 598	132 179
Ostatné náklady	2a	10 640 861	10 477 755
Strata z precenenia zásob		1 242 343	1 835 698
Finančné náklady	2b	3 562 079	4 784 977
Podiely na výsledku pridružených spoločností		-	-
Zisk pred zdanením		1 210 023	45 703 638
Daňové náklady	3	645 929	9 441 325
Zisk za obdobie z pokračujúcich činností		1 855 952	36 262 313
Ukončené činnosti			
Zisk za obdobie z ukončených činností			
Výsledok hospodárenia za obdobie	-	1 855 952	36 262 313
Strata z precenenia pozemkov		-	-
Oceňovací rozdiel derivátov		144 700	237 084
Precenenie finančných investícií		63 015	14 168
Rozdiely z prepočtu cudzích mien	-	546 545	862 730
Daň z položiek účtovaných do vlastného imania		-	-
Ostatné súčasti komplexného výsledku po zdanení spolu	-	338 830	1 113 982
Komplexný výsledok	-	2 194 782	37 376 295
v tom:			
Menšinové podiely			
Zisk vzťahujúci sa na materskú spoločnosť	-	2 194 782	37 376 295
Zisk na akciu	4	7,36	143,76
Pokračujúce činnosti			
Základný	-	7,36	143,76
Zriedený			
Pokračujúce a ukončené činnosti			
Základný	-	7,36	143,76
Zriedený			



Konsolidovaná súvaha

31. decembra 2023 - Skupina RAVEN

	(v Euro) Pozn.	2023	2022
MAJETOK			
Neobežný majetok			
Goodwill		-	-
Software	5	117 091	60 120
Pozemky, budovy a zariadenia	6	36 229 011	34 333 979
Investície do nehnuteľností	7	-	-
Finančné investície	8	40	41
Investície k dispozícii na predaj		-	-
Ostatný neobežný majetok	22	267 450	218 186
Odložená daňová pohľadávka	18	631 651	807 398
		37 245 243	35 419 724
Obežný majetok			
Zásoby	9	74 161 868	89 124 720
Obchodovateľné investície		-	-
Obchodné a ostatné pohľadávky	10	83 822 907	92 828 204
Peňažné prostriedky a peňažné ekvivalenty	11	6 901 684	1 622 139
		164 886 459	183 575 063
Neobežný majetok držaný na predaj	12	-	47 015
		164 886 459	183 622 078
Majetok spolu		202 131 702	219 041 802
VLASTNÉ IMANIE A ZÁVÄZKY			
Vlastné imanie vzťahujúce sa na materskú spoločnosť			
Základné imanie	13	8 374 501	8 374 501
Fondy z precenenia	14	- 210 644	- 772 279
Ostatné fondy		7 201 166	6 259 184
Nerozdelené zisky	15	144 615 635	148 314 034
Vlastné imanie spolu		159 980 658	162 175 440
Neobežné záväzky			
Bankové úvery	16	562 934	565 892
Zamestnanecké požitky		-	-
Rezervy	17	-	-
Odložený daňový záväzok	18	2 423 478	2 352 022
Záväzky z finančného leasingu	19	-	-
Ostatné neobežné záväzky		581 111	567 690
Neobežné záväzky spolu		3 567 523	3 485 604
Obežné záväzky			
Obchodné a ostatné záväzky	20	22 635 205	22 841 979
Zamestnanecké požitky	21	1 265 668	1 237 431
Rezervy	17	1 033 508	1 057 771
Daňové záväzky		1 018 884	6 133 820
Bankové úvery	16	12 630 256	22 109 757
Záväzky z finančného leasingu	19	-	-
Obežné záväzky spolu		38 583 521	53 380 758
Záväzky týkajúce sa majetku držaného na predaj		-	-
		38 583 521	53 380 758
Záväzky spolu		42 151 044	56 866 362
Vlastné imanie a záväzky spolu		202 131 702	219 041 802

Konsolidovaný výkaz zmien vo vlastnom imaní za rok, ktorý sa končí 31. decembra 2023

	Vzťahujúce sa na materskú spoločnosť				Minoritní akcionári	Spolu
	Základné imanie	Fondy z precenenia	Ostatné fondy	Nerозdelený zisk		
Zostatok k 31. decembru 2021	8 374 501	-1 063 065	6 259 184	111 228 525		124 799 145

Zmeny vlastnom imaní v roku 2022			V mene Euro		
Strata z precenenia pozemkov					
Oceňovací rozdiel derivátov		237 084			237 084
Precenenie finančných investícií		14 168			14 168
Rozdiely z prepočtu cudzích mien		39 534		823 196	862 730
Daň z položiek účtovaných do vlastného imania					
Čistý zisk vykázaný priamo vo vlastnom imaní		290 786		823 196	1 113 982
Zisk za obdobie				36 262 313	36 262 313
Komplexný výsledok vykázaný za obdobie		290 786		37 085 509	37 376 295
Dividendy					
Zvýšenie rezerv z nerозdeleného zisku			126 488	- 126 488	
Zvýšenie základného imania z nerозd. zisku					
Použitie rezerv na vyrovnanie mín. strát			- 126 488	126 488	
Ostatné zmeny					
Zostatok k 31. decembru 2022	8 374 501	- 772 279	6 259 184	148 314 034	162 175 440

Zmeny vlastnom imaní v roku 2023	Vzťahujúce sa na materskú spoločnosť				Minoritní akcionári	Spolu
	Základné imanie	Fondy z precenenia	Ostatné fondy	Nerозdelený zisk		
			V mene Euro			
Strata z precenenia pozemkov						
Oceňovací rozdiel derivátov		144 700			144 700	
Precenenie finančných investícií		63 015			63 015	
Rozdiely z prepočtu cudzích mien		353 920		-900 465	-546 545	
Daň z položiek účtovaných do vlastného imania						
Čistý zisk vykázaný priamo vo vlastnom imaní		561 635		-900 465	-338 830	
Zisk za obdobie				-1 855 952	-1 855 952	
Komplexný výsledok vykázaný za obdobie		561 635		-2 756 417	-2 194 782	
Dividendy						
Zvýšenie rezerv z nerозdeleného zisku			2 806 950	-2 806 950		
Zvýšenie základného imania z nerозd. zisku						
Použitie rezerv na vyrovnanie mín. strát			-1 864 968	1 864 968		
Ostatné zmeny						
Zostatok k 31. decembru 2023	8 374 501	-210 644	7 201 166	144 615 635	159 980 658	

Konsolidovaný výkaz CashFlow

31. decembra 2023 - Skupina RAVEN

(v Euro)

	2023	2022
Hotovosť na začiatku roku	1 622 139	1 533 512
HV za účtovné obdobie	-1 855 952	36 262 313
Odpisy hmotného a nehmotného majetku	2 334 866	2 283 433
Zmena stavu zásob	15 009 867	-5 021 901
Zmena stavu pohľadávok	9 005 297	-5 308 121
Zmena stavu záväzkov	-5 232 859	-7 139 775
Zmena časového rozlíšenia nákladov, príjmov	0	0
Zmena časového rozlíšenia výdavkov, výnosov	0	0
CASH FLOW I. z prevádzkovej činnosti	19 261 219	21 075 949
Zmena stavu investičného majetku	-1 825 519	-779 960
Odpisy hmotného a nehmotného majetku	-2 334 866	-2 283 433
CASH FLOW II. z investičných aktivít	-4 160 385	-3 063 393
Zmena stavu kapitálu	-338 830	1 113 982
Zmena stavu úverov a výpomoci	-9 482 459	-19 037 911
CASH FLOW III. z finančných aktivít	-9 821 289	-17 923 929
Suma CASH FLOW - rozdiel príjmov a výdavkov	5 279 545	88 627
Hotovosť na konci sledovaného obdobia	6 901 684	1 622 139

Komentár k vybraným ukazovateľom konsolidovanej účtovnej závierky skupiny RAVEN:

Výnosy – v roku 2023 bol zaznamenaný výrazný pokles výnosov oproti roku 2022 o cca 153 mil.€, čo bolo spôsobené najmä znížením priemerných jednotkových cien tovaru. Uvedený pokles cien tiež ovplyvnil nepriaznivo obchodnú maržu, čo sa prejavilo aj na zápornom hospodárskom výsledku v skupine RAVEN.

Neobežný a obežný majetok – Skupina RAVEN hospodári s vlastným dlhodobým hmotným majetkom (nie prenajatým). Pokles hodnoty majetku v roku 2023 oproti roku 2022 o cca 17 mil. € je spôsobený najmä znížením hodnoty zásob a poklesom hodnoty pohľadávok. Pokles hodnoty zásob o cca 15 mil. € v roku 2023 oproti roku 2022 je spôsobený znížením jednotkovej ceny zásob. Pohľadávky poklesli v roku 2023 oproti roku 2022 o cca 9 mil.€, čo zodpovedá poklesu výnosov a tiež zníženiu ceny tovaru. Peňažné prostriedky a peňažné ekvivalenty narástli v roku 2023 oproti roku 2022 o 5 mil.€.

Neobežné záväzky – neobežné záväzky sú vyššie o 0,1 mil.€ v roku 2023 ako boli v roku 2022.

Obežné záväzky – poklesli o cca 15 mil. € z dôvodu poklesu daňových záväzkov o 5 mil.€ a najmä krátkodobých bankových úverov o 9 mil.€.

Vybrané finančné ukazovatele skupiny RAVEN:

- **produktivita práce** = produktivita tržieb na 1 pracovníka skupiny RAVEN

Výpočet: tržby / priemerný stav pracovníkov = 410 400 523 / 768 = **534 376**
(2022: 726 380)

- **stupeň zadlženosti** = vyjadruje, aký je pomer cudzích zdrojov voči celkovým aktívam pri financovaní skupiny RAVEN

Výpočet: cudzie zdroje (záväzky) / celkové aktíva = 38 583 521/202 131 702 = **19,1%**
(2022: 24,4%)

- **doba obratu zásob** = ukazovateľ meria rýchlosť/dobu, za ktorú skupina RAVEN priemerne predá svoje zásoby

Výpočet: zásoby / (tržby/360) = 74 161 868 / (410 400 523/360) = **65,1**
(2022: 56,9)

- **rentabilita výnosov** = ukazovateľ vyjadruje schopnosť skupiny RAVEN dosahovať zisk pri danej úrovni tržieb, tzn. koľko dokáže skupina RAVEN vyprodukovať „efektu“ na 1 € tržieb

Výpočet: čistý zisk / tržby = -1 855 952 / 410 400 523 = - **0,005**
(2022: 0,064)

- **bežná likvidita** = ukazovateľ vyjadruje koľkokrát by bola skupina RAVEN schopná uspokojiť svojich veriteľov, keby premenila všetky svoje aktíva (s výnimkou dlhodobých pohľadávok) na peniaze

Výpočet: obežné aktíva / krátkodobé záväzky = 164 886 459 / 22 635 205 = **7,28**
(2022: 8,04)



Základné informácie o konsolidovanom celku v zmysle § 20 Zákona o účtovníctve č. 431/2002 Z. z.

Skupina RAVEN rozhodla o výsledku hospodárenia za rok 2023 nasledovne:

Spoločnosť RAVEN, a.s., vykázala k 31.12.2023 zisk vo výške **1 550 235 €**. Predstavenstvo akciovej spoločnosti rozhodlo vykázaný zisk zúčtovať nasledovne:

Zákonná tvorba rezervného fondu zo zisku r. 2023:	155 024 €
Preúčtovanie zisku na nerozdelený zisk z minulých rokov:	1 395 211 €

Spoločnosť RAVEN CZ, a. s., vykázala k 31. 12. 2023 stratu vo výške **598 266 Kč**. Predstavenstvo akciovej spoločnosti rozhodlo vykázanú stratu zúčtovať nasledovne:

Prevod straty na neuhradené straty minulých rokov:	598 266 Kč.
--	--------------------

Spoločnosť RAVEN PL, sp. z o. o., vykázala k 31.12.2023 stratu vo výške **7 344 010 PLN**. Predstavenstvo spoločnosti rozhodlo vykázanú stratu zúčtovať nasledovne:

Prevod straty na neuhradené straty minulých rokov:	7 344 010 PLN
--	----------------------

Spoločnosť RAVEN Hungary Kft. - vykázala k 31.12.2023 stratu vo výške **592 067 tis. Ft.** Predstavenstvo spoločnosti rozhodlo vykázanú stratu zúčtovať nasledovne:

Prevod straty na neuhradené straty minulých rokov:	592 067 tis. Ft.
--	-------------------------

Skupina RAVEN v roku 2023 nevynaložila žiadne náklady na výskumnú a vývojovú činnosť.

Skupina RAVEN nemá založenú organizačnú zložku v zahraničí.



3) Významné informácie

Informácie o spoločenskej zodpovednosti - ESG (environmental, social, governance)

Skupina RAVEN ako líder v distribúcii hutného materiálu a spracovaní ocele v regióne strednej Európy, si plne uvedomuje svoju zodpovednosť voči životnému prostrediu, spoločnosti a svojim zamestnancom. Naša stratégia v oblasti environmentálneho, sociálneho a riadiaceho (ESG) faktora je pevne zakotvená v našom podnikaní a zohľadňuje aktuálne trendy a požiadavky z hľadiska udržateľnosti. Už viac ako 30 rokov skupina RAVEN buduje svoje meno a postavenie ako najväčšieho distribútora hutníckeho materiálu v Slovenskej republike a neskôr aj v Českej republike, Poľsku a Maďarsku.

Skutočnosti, ktoré napomáhajú budovaniu tohto mena sú uvedené aj v integrovanej príručke riadenia spoločnosti, kde skupina Raven zodpovedá za:

- Kvalitné poskytovanie služieb zákazníkovi, plní ich požiadavky, sleduje a vyhodnocuje potreby a očakávania zainteresovaných strán.
- Nákup realizuje len od spoľahlivých a preverených dodávateľov v zmysle požiadaviek zákazníkov s ohľadom na legislatívu životného prostredia a BOZP.
- Systematicky odstraňuje, resp. minimalizuje pôsobenie rizikových faktorov, ktoré ohrozujú bezpečnosť práce zamestnancov a životné prostredie.
- Poskytuje bezpečné a zdravé pracovné podmienky na prevenciu pracovných úrazov a poškodzovania zdravia svojich pracovníkov.
- Trvale zabezpečuje výchovu a vzdelávanie zamestnancov, motivuje ich pozitívne povedomie, postoje zamestnancov k bezpečnosti práce a k životnému prostrediu.

1. Environmentálna zodpovednosť

Pri svojej činnosti sa usilujeme o rovnováhu s dôrazom na environmentálne záujmy, najmä s ohľadom, že naším hlavným obchodným zameraním je nákup a predaj hutníckeho materiálu. Rešpektujeme dodržiavanie všeobecne záväzných právnych a ostatných predpisov, každoročne vytýčené ciele sú známe nielen našim zamestnancom ale aj ostatným zainteresovaným stranám. Pracovníci technického oddelenia v súčinnosti s externými poskytovateľmi služieb najmä pre oblasť BOZP, PO a životného prostredia metodicky a odborne vedú svojich zamestnancov na všetkých riadiacich úrovniach.

Každá prevádzka – divízia má zriadený sklad nebezpečného odpadu, kde sú uskladnené nebezpečné odpady v zmysle platnej legislatívy.

Investície zameriavame najmä na zvýšenie bezpečnosti práce a zníženie energetickej náročnosti a environmentálnej záťaže. Zriadenie nových technológií bolo realizované najmä pre strediská strojárskych a stavebných výroby. Aktuálne je intenzívne pripravovaná významná investícia do novej deliacej linky. V roku 2023 bola realizovaná investícia do nových úspornejších svetidiel. Skupina RAVEN sa zaviazala minimalizovať svoj environmentálny dopad a aktívne prispievať k ochrane životného prostredia. Naše hlavné iniciatívy zahŕňajú:

Efektívne využívanie zdrojov a optimalizácia výrobného procesu a logistiky:

- Implementujeme technológie a procesy, ktoré znižujú spotrebu energie a surovín. Zameriavame sa na optimalizáciu logistiky, čím znižujeme emisie CO₂ spojené s prepravou materiálu.
- Za prevádzkové zdroje znečisťovania poukazuje spoločnosť každoročne finančné prostriedky súvisiace s množstvami vypúšťaných znečisťujúcich látok. Postupnou

modernizáciou strojov a zariadení, pravidelnému čisteniu a výmenám filtrov sa nám darí postupne znižovať znečisťovanie ovzdušia tuhými látkami.

Recyklácia, triedenie a odpadové hospodárstvo:

- Uprednostňujeme recykláciu a triedenie materiálov v našich prevádzkach, súčasne sa usilujeme o minimalizáciu vzniku odpadov. Naše výrobné procesy sú navrhnuté tak, aby sa dosiahla maximálna možná miera opätovného využitia materiálov.
- Vzniknuté odpady v našej spoločnosti sú likvidované v súlade s platnou legislatívou a v spolupráci s externými spoločnosťami. Výrobné strediská majú presne určený spôsob nakladania s odpadmi (triedenie, ukladanie do určených nádob a vývoz zo stredísk na zneškodnenie alebo odovzdanie ako druhotných surovín). Sú definované mechanizmy na nakladanie s kovovými šrotmi, zber papiera, plastov a dreva, na manipuláciu s ropnými látkami a pod. Spôsob zneškodnenia je presne definovaný s vnútropodnikovou smernicou. Na všetkých výrobných aj administratívnych oddeleniach sú rozmiestnené nádoby na triedený zber odpadov. Množstvo produkovaného odpadu na mesačnej báze evidujeme a kontrolujeme. Máme spracovaný prehľad množstiev a druhov vyprodukovaného odpadu na každom stredisku v areáloch skupiny RAVEN. Uvedomujeme si, že priestor na zlepšenie stále máme, preto sa zaväzujeme kontinuálne prijímať ďalšie opatrenia nielen v rámci našich interných procesov, ale aj postupným zavádzaním kritérií udržateľnosti v našom dodávateľskom reťazci.
- Jednotlivé naše divízie pravidelne podrobujeme interným auditom zameraných na kontrolu a dodržiavanie nastavených pravidiel, čo sa oblasti životného prostredia týka.

2. Sociálna zodpovednosť

V skupine RAVEN veríme, že úspech podniku je úzko prepojený s prosperitou našich zamestnancov. Naša sociálna zodpovednosť sa prejavuje v:

Bezpečnosť a zdravie zamestnancov:

- Zabezpečujeme vysoké štandardy bezpečnosti a ochrany zdravia pri práci, pravidelne vzdelávame našich zamestnancov, vykonávame audity a zabezpečujeme ich bezpečnosť.

Vzdelávanie a rozvoj:

- Investujeme do rozvoja našich zamestnancov prostredníctvom rôznych vzdelávacích programov, školení a mentorovania, čím podporujeme ich kariérny rast a osobný rozvoj.

Pracovné prostredie:

Uvedomuje si, že naše pracovné prostredie, kultúru a spoločné hodnoty tvoria naši zamestnanci. Tí sú dôležitý pre dosahovanie stanovených cieľov a budovanie dobrého mena spoločnosti, ale sú mimoriadne dôležití aj preto, lebo zabezpečujú všetky potrebné činnosti na správne fungovanie spoločnosti.

Skupina RAVEN dodržiava zásady spoločenskej zodpovednosti v oblasti ľudských práv a pracovnej politiky. Základné hodnoty a kultúra spoločnosti sa týka etických obchodných praktík a vhodného pracovného prostredia.

Hlavné zásady spoločenskej zodpovednosti:

- Zákaz detskej práce
- Zamestnanci sú odmeňovaní nad rámec minimálnej mzdy
- Týždenný pracovný čas je 40 h, resp. podľa potrieb prevádzky.



- Žiadna diskriminácia – nie sú žiadne diskriminačné praktiky ohľadom zamestnávania, vždy je dôležitá odbornosť a prístup k práci.
- V rámci slobodného prejavu sú zavedené zberné miesta na vyjadrenie názoru alebo podnetu na zlepšenie.

Rovnosť príležitostí:

Poskytujeme rovnakú príležitosť všetkým zamestnancom, v prípade prijatia do pracovného pomeru alebo kariérneho postupu sa rozhodujeme na základe kvalifikačných a odborných predpokladov.

Pravidelne podporujeme aktivity smerom do osobného rozvoja a vzdelávania našich zamestnancov. V roku 2023 boli realizované odborné školenia najmä na podporu a rozvoj obchodných zručností, ktoré boli určené najmä pre zamestnancov pracujúcich v obchodnej oblasti. Zodpovedne pristupujeme k školeniam vyplývajúcim z legislatívy.

V rámci zlepšenia vzťahov a ocenenia práce zamestnancov sú každoročne realizované viaceré firemné podujatia ako je „Vyhodnotenie obchodného roka“, kde sú oceňovaní najlepší zamestnanci v administratívnych, ale aj robotníckych pozíciách. Okrem uvedeného sú realizované aj rôzne teambuildingové podujatia. Veľmi pozitívne sú vnímané kvartálne akcie, ktoré sú organizované jednotlivými divíziami, oddeleniami na neformálnej báze.

Poskytovanie benefitov:

Každoročne vydávame katalóg benefitov, ktorý poskytuje zamestnancom široký výber finančných aj nefinančných benefitov.

Finančné výhody a služby

- Ročná odmena
- Vianočný príspevok
- Výhodné podmienky pri poskytovaní bankových produktov a služieb
- Životné poistenie

Sociálny mix

- Jubilejná odmena
- Príspevok na stravovanie
- Príspevok na sociálnu pomoc v núdzi
- Nástupný bonus pre nových zamestnancov
- Príspevok za získanie nového zamestnanca

Rozvoj a vzdelávanie

- Vzdelávanie zamestnancov
- Jazykové vzdelávanie – interné / externé

Regenerácia a zdravotná starostlivosť

- Príspevok na regeneráciu – tuzemská a zahraničná dovolenka
- Príspevok na regeneráciu – kultúra, šport a regeneračné aktivity
- Príspevok na regeneráciu – dioptrické okuliare, zubné náhrady, vitamínové doplnky
- Deň v neformálnom oblečení
- Skrátенý pracovný čas
- Dni neplateného voľna
- Platené voľno v deň narodenín



Profesijné zázemie

- Kultúrne a športové firemné dni

3. Riadenie a etika

Transparentnosť a etické správanie sú základom našej obchodnej stratégie. Naše riadiace postupy zahŕňajú:

Etické riadenie:

- Uplatňujeme prísne etické normy vo všetkých aspektoch nášho podnikania. Zabezpečujeme, aby naši zamestnanci, dodávatelia a partneri konali v súlade s našimi hodnotami a právnymi predpismi.

Transparentnosť a komunikácia:

- Pravidelne komunikujeme s našimi akcionármi, zamestnancami a ďalšími zainteresovanými stranami o našom pokroku v oblasti ESG a udržateľnosti. Naša správa o udržateľnosti je súčasťou Výročnej správy ku KUZ a je verejne dostupná.

Zodpovedné riadenie dodávateľského reťazca:

- Spolupracujeme len s tými dodávateľmi, ktorí zdieľajú naše hodnoty v oblasti etiky, ľudských práv a ochrany životného prostredia. Pravidelne monitorujeme a hodnotíme ich výkonnosť.

Zodpovedné riadenie spoločnosti:

Organizačná štruktúra spoločnosti skupiny Raven je jasne definovaná a určuje líniové a funkčné vzťahy medzi jednotlivými organizačnými útvarmi.

Medzi základné dokumenty skupiny RAVEN patrí:

- Integrovaná politika riadenia
- Integrovaná príručka riadenia
- Organizačný poriadok
- Pracovný poriadok
- Podpisový poriadok
- Environmentálna politika
- Smernica BOZP a PO

V rámci ochrany osobných údajov je zavedená a v praxi fungujúca smernica k GDPR.

Spoločnosť má vydanú smernicu na Podávanie, preverovanie a evidovanie podnetov súvisiacich s oznamovaním protispoločenskej činnosti.

Fungovanie jednotlivých procesov je mimoriadne dôležité, významnú úlohu zohráva aj zavedený a udržiavaný integrovaný systém riadenia, ktorý je pravidelne min. 1x ročne preverovaný certifikačným orgánom – SGS Slovakia s.r.o.

Skupina RAVEN je pevne odhodlaná pokračovať v implementácii a rozvoji iniciatív v oblasti ESG, ktoré prispievajú k dlhodobej udržateľnosti nášho podnikania, ochrane životného prostredia. Veríme, že naše kroky dnes budú základom pre úspešnú a udržateľnú budúcnosť.

Kvalita

Od roku 2002 skupina RAVEN pracovala v súlade so získaným certifikátom systému kvality ISO 9002:1994. Predmet certifikácie - veľkoobchod a maloobchod s hutníckym a stavebným materiálom.

V roku 2004 skupina RAVEN recertifikovala svoj systém kvality podľa normy ISO 9001:2000 – Systémy manažérstva kvality. Skupina RAVEN bola certifikovaná certifikačnou organizáciou SGS INTERNATIONAL CERTIFIKATION SERVICES EESV, Belgicko.

V roku 2004 skupina RAVEN úspešne zaviedla integrovaný systém kvality podľa noriem ISO 9001:2000, ISO 14001:1996– Systémy enviromentálneho manažérstva a podľa normy BSi OHSAS 18001:1999 - Systémy manažérstva bezpečnosti a ochrany zdravia pri práci.

V roku 2006 bola vykonaná opakovaná recertifikácia podľa noriem ISO 9001:2000, ISO 14001:2004 a BSi OHSAS 18001:1999. Predmet certifikácie sme rozšírili o výrobu oceľových prvkov.

V roku 2009 prebehla úspešná recertifikácia integrovaného systému kvality podľa noriem ISO 9001:2008, ISO 14001:2004 a BSi OHSAS 18001:2007, a zároveň bol udelený certifikát SLOVAK GOLD Nr. 01/2009 „Predaj hutníckeho materiálu s doplnkovými službami – výrobou hutníckych polotovarov a dopravou na miesto určenia“.

V októbri 2011 bol úspešne vykonaný druhý dohľadový audit vyššie uvedeného integrovaného systému kvality.

V roku 2011 prebehla úspešná certifikácia pre výrobok: Kontinuálne strmienky SPIREX, v marci 2012 bola úspešne vykonaná periodická inšpekcia.

V apríli 2012 bola vykonaná certifikácia STN EN ISO 3834-4 pre zváranie betonárskej výstuže.

V októbri 2012 prebehla úspešná recertifikácia integrovaného systému kvality podľa noriem ISO 9001:2008, ISO 14001:2004 a BSi OHSAS 18001:2007. V súčasnej dobe máme teda certifikovaný nasledovný predmet činnosti:

- Veľkoobchod a maloobchod s hutníckym a stavebným materiálom
- Ohýbanie a pokládka betonárskej ocele, debnenie a betonáž
- Zváranie betonárskej výstuže
- Priečne delenie plechov a profilov
- Tvarové delenie plechov
- Cestná nákladná doprava

V roku 2013 bola vykonaná úspešná certifikácia podľa STN EN ISO 3834-2 pre zváranie oceľových zostáv a zváranie betonárskej výstuže. Certifikáciu vykonala spoločnosť Prvá zvaračská a.s. Bratislava.

V roku 2013 bola tiež vykonaná certifikácia systému prenášania označenia materiálov s inšpekčným certifikátom podľa EN 10204-2.1,2.2 a 3.1

V septembri 2013 bol úspešne vykonaný dohľadový audit integrovaného systému riadenia kvality, životného prostredia a bezpečnosti pri práci.

V roku 2014 boli úspešne zrealizované dohľadové audity integrovaného systému riadenia kvality, životného prostredia a bezpečnosti pri práci podľa noriem ISO 9001:2008, ISO 14001:2004, BSi OHSAS 18001:2007.

Rovnako bol tiež úspešne zrealizovaný dohľadový audit zvárania podľa normy STN EN ISO 3834-2 pre zváranie oceľových zostáv a zváranie betonárskej výstuže. Súčasťou dohľadového auditu zvárania bolo aj preverenie požiadaviek normy STN EN ISO 10204-2.1, 2.2, 3.1, ktorá je zameraná na prenášanie označenia materiálov.

V roku 2015 bol úspešne zrealizovaný recertifikačný audit podľa normy ISO 9001:2008, ISO 14001:2014 a BSI OHSAS 18001:2007. Rovnako bol úspešne zrealizovaný recertifikačný audit podľa normy STN EN ISO 3834:2. Súčasťou auditu zvárania bolo aj preverenie požiadaviek normy STN EN ISO 10204-2.1, 2.2, 3.1, ktorá je zameraná na prenášanie označenia materiálov.

V roku 2016 boli úspešne zrealizované dohľadové audity podľa normy ISO 9001:2008, ISO 14001:2014 a BSI OHSAS 18001:2007. Rovnako bol úspešne zrealizovaný dohľadový audit pre proces zvárania podľa normy STN EN ISO 3834:2. Súčasťou auditu zvárania bolo aj preverenie požiadaviek normy STN EN ISO 10204-2.1, 2.2, 3.1, ktorá je zameraná na prenášanie označenia materiálov.

V roku 2017 boli úspešne zrealizované dohľadové audity podľa normy ISO 9001:2008, ISO 14001:2014 a BSI OHSAS 18001:2007. Rovnako bol úspešne zrealizovaný dohľadový audit podľa normy STN EN ISO 3834:2.

V RAVEN PL bola úspešne vykonaná recertifikácia podľa normy ISO 9001:2015.

V roku 2018 boli úspešne zrealizované recertifikačné audity podľa normy ISO 9001:2015, ISO 14001:2015 a BSI OHSAS 18001:2007. Rovnako bol úspešne zrealizovaný recertifikačný audit pre proces zvárania podľa normy STN EN ISO 3834:2. Súčasťou auditu zvárania bolo aj preverenie požiadaviek normy STN EN ISO 10204-2.1, 2.2, 3.1, ktorá je zameraná na prenášanie označenia materiálov.

V roku 2019 boli úspešne zrealizované dohľadové audity podľa normy ISO 9001:2015, ISO 14001:2015 a BSI OHSAS 18001:2007. Rovnako bol úspešne zrealizovaný dohľadový audit pre proces zvárania podľa normy STN EN 3834:2.

Súčasťou auditu zvárania bolo aj preverenie požiadaviek normy STN EN ISO 10204-2.1, 2.2, 3.1, ktorá je zameraná na prenášanie označenia materiálov. Zároveň bola zahájená príprava na certifikáciu podľa EN 1090-2.

V roku 2020 boli úspešne zrealizované dohľadové audity podľa normy ISO 9001:2015, ISO 14001:2015 a certifikačný audit podľa ISO 45001:2018. Rovnako bol úspešne zrealizovaný dohľadový audit pre proces zvárania podľa normy STN EN 3834:2 a EN 1090-2.

Súčasťou auditu zvárania bolo aj preverenie požiadaviek normy STN EN ISO 10204-2.1, 2.2, 3.1, ktorá je zameraná na prenášanie označenia materiálov.

V roku 2021 boli úspešne zrealizované recertifikačné audity podľa normy ISO 9001:2015, ISO 14001:2015 a ISO 45001. Rovnako bol úspešne zrealizovaný recertifikačný audit pre proces zvárania podľa normy STN EN 3834:2 a certifikáciu podľa EN 1090-2 pre pálenie, zváranie



a trieskové obrábanie. Súčasťou auditu zvárania bolo aj preverenie požiadaviek normy STN EN ISO 10204-2.1, 2.2, 3.1, ktorá je zameraná na prenášanie označenia materiálov.

V roku 2022 boli úspešne zrealizované dohľadové audity podľa normy ISO 9001, ISO 14001 a ISO 45001. Rovnako bol úspešne zrealizovaný dohľadový audit pre proces zvárania podľa normy STN EN 3834:2 a dohľadový audit podľa EN 1090-2 pre pálenie, zváranie a trieskové obrábanie. Súčasťou auditu zvárania bolo aj preverenie požiadaviek normy STN EN ISO 10204-2.1, 2.2, 3.1, ktorá je zameraná na prenášanie označenia materiálov.

V roku 2023 boli úspešne zrealizované dohľadové audity podľa normy ISO 9001, ISO 14001 a ISO 45001. Rovnako bol úspešne zrealizovaný dohľadový audit pre proces zvárania podľa normy STN EN 3834:2 a dohľadový audit podľa EN 1090-2 pre pálenie, zváranie a trieskové obrábanie. Súčasťou auditu zvárania bolo aj preverenie požiadaviek normy STN EN ISO 10204-2.1, 2.2, 3.1, ktorá je zameraná na prenášanie označenia materiálov.

System služieb zákazníkom

S cieľom rozšírenia ponuky poskytovaním doplnkových služieb zákazníkom boli zriadené moderne vybavené serviscentrá:

1. STRIHANIE A OHÝBANIE BETONÁRSKEJ OCELE

V Považskej Bystrici, Bratislave, Košiciach a Prahe sa nachádzajú strediská ohýbania betonárskej ocele, ktoré umožňujú spracovanie betonárskej ocele na strihacích linkách a automatických ohýbacích linkách – strmienkovačkách. Strediská disponujú aj doplnkovými strojmi, poloautomatickými ohýbačkami, nožnicami, skružovačkami a podobne.

Spracováva sa betonárska oceľ v tyčiach až do dĺžky 18 m a vo zvitkoch, valcovaná za tepla, resp. za studena, v akosti B500B alebo B550B, v priemeroch 6 – 40 mm. Ohybárne skupiny RAVEN sú vybavené aj zariadeniami na výrobu oblúkov a špirál (z betonárskej ocele až do priemeru 32 mm) využívaných pri realizácii tunelových stavieb a pod.

2. VÝROBA ARMOKOŠOV DO PILÓT

Na strediskách výroby armokošov v Považskej Bystrici a Prahe sa nachádzajú moderné zvaracie automaty pre výrobu armokošov do pilót v dĺžke do 16 m, s priemerom 200 – 1 500 mm. Postup výroby armokoša pozostáva zo zvárania nekonečnej špirály na nosné tyče s programovateľným stúpaním. Takto zvarené armokoše sú v porovnaní s bežne viazaným armokošom podstatne tuhšie a rozmerovo stabilnejšie, čo je obzvlášť dôležité pri vkladaní armokoša do vrtu. Zvaracie automaty možno z dôvodu zníženia nákladov na logistiku a efektívnosti dodávok umiestniť, podľa určenia a požiadaviek zákazníka, priamo na stavbe.

3. VÝROBA KONTINUÁLNYCH STRMIENKOV

Ponuka služieb skupiny RAVEN obsahuje aj výrobu kontinuálnych strmienkov, ktoré nahrádzajú klasické strmienka. Z ich použitia vyplývajú mnohé výhody ako napríklad:

- významná úspora času a nákladov na montáž,
- zníženie času pokládky a viazania o 50 – 70 %,
- úspora 5 – 15 % použitej ocele vynechaním zámkov strmienkov,
- prehľadné balenie a jednoduchá doprava,



- jednoduchá prebierka ocele na stavbe,
- znižovanie chybovosti železiarov,
- rovnomerný rozostup strmienkov,
- zjednodušenie práce v nedostupných miestach, uzloch,
- jednoduchšie plnenie formy betónom, kvalitnejšie zatečenie betónu v rohoch,
- zodpovedá požiadavkám statiky, čo potvrdzuje udelenie certifikátu výrobku Technickým a skúšobným ústavom stavebným v Bratislave,
- zvyšuje tuhosť nosníka (testované pre zaťaženie v seizmicky aktívnom prostredí),
- pri znížení času realizácie stavby sekundárne znižuje náklady spojené so zabezpečením staveniska, prenájmom debnenia, prepravnej, manipulačnej techniky a pod.,

4. VIAZANIE BETONÁRSKEJ OCELE, TESÁRSKE A BETONÁRSKE PRÁCE

S cieľom prinášať zákazníkovi kompletne služby skupina RAVEN zabezpečuje aj pokládku betonárskej výstuže podľa výkresovej dokumentácie, ktorú vykonávajú kvalifikovaní železiarski pracovníci, tesárske práce a betonárske práce. Spojenie uvedených služieb s dodávkou betonárskej ocele vytvára optimálny rámec efektívnej realizácie stavby.

5. DELENIE TYČÍ PROFILOVÉHO PRIEREZU

Skupina RAVEN prostredníctvom divízií v Považskej Bystrici a Brne poskytuje podľa potrieb zákazníkov možnosť dodávky rezaných tyčí profilového prierezu I, IPE, HEA, HEB, T, rovnoramenného a nerovnoramenného L, U, UE, UPE s rozmerom do 700 mm vo výrobnéj dĺžke až do 24 000 mm. Spoločnosť ponúka aj delenie sortimentu hutníckych výrobkov, ako sú uzatvorené profily, uholníky, rúry, ploché tyče, tyče kruhového alebo štvorcového prierezu valcované za tepla, resp. ťahané za studena.

6. DELENIE A TVAROVÉ PÁLENIE PLECHOV

Skupina RAVEN reaguje na rozvoj strojárského priemyslu odozvou vo forme investícií smerujúcich do najnovších technológií autogénového, plazmového a laserového pálenia. Jednou z najviac využívaných doplnkových služieb je bezpochyby výroba výpalkov z plechov valcovaných za tepla.

- Autogénové a plazmové výpalky sú ponúkané v dĺžke až 16 000 mm, šírke v závislosti od dostupnosti formátu plechu až do 5 000 mm a hrúbke až do 250 mm. Použitím 6 horákov možno efektívne vyrábať úzke dlhé pásy a opakované väčšie série tvarových výpalkov.
- Na výpalkoch do hrúbky 30 mm možno páliť šikmé rezy a úkosity pod zvary nekonečne rotačnou úkosovacou 3D hlavou.
- Presné laserové výpalky sú vyrábané do hrúbky až 25 mm a do šírky 2 000 mm. S nadštandardne dlhými stolmi je možné páliť až 6 000 mm dlhý súvislý rez bez krokovania.

Doplnkové služby pri výrobe výpalkov:

- pálenie úkosov pod zvary na rovných plochách až do hrúbky 100 mm pálenej plochy,
- rovnanie výpalkov na hydraulickom lise s tlakom do 250 a 400 t,
- pieskovanie a obrusovanie výpalkov,
- odihľovanie,



- ultrazvuková kontrola výpalkov.

Skupina RAVEN disponuje okrem iného aj jedným z najväčších ohraňovacích lisov na Slovensku, ktorý má silu až 800 t a 6 000 mm pracovnej dĺžky, čo znamená možnosť ohýbať u tenších plechov dlhé, úzke profily až do 6 000 mm dĺžky, respektíve kratšie výrobky s hrúbkou až 50 mm.

7. TRYSKANIE PLECHOV, PROFILOV A INÝCH VÝROBKOV

Tryskanie plechov, profilov a iných výrobkov sa realizuje do prierezu 600 x 2 200 mm s dĺžkou do 12 000 mm na priebežnom tryskovacom zariadení.

8. PRIEČNE DELENIE PLECHOV

Nová výrobná hala má k dispozícii moderné deliace linky s nasledovnými výrobnými možnosťami:

- linka na strihanie plechov valcovaných za studena (vrátane pozinkovaného plechu) - s hrúbkou od 0,4 mm do 3,0 mm, šírkou od 450 mm do 1 550 mm, dĺžkou do 6 500 mm,
- linka na strihanie plechov valcovaných za tepla (vrátane vzorovaných plechov a morených plechov) - s hrúbkou od 2 mm do 12 mm, šírkou od 800 mm do 2 000 mm, dĺžkou do 12 000 mm.

Okrem štandardných formátov plechov prináša skupina RAVEN zákazníkom možnosť dodávok v neštandardných formátoch – presných nástrihov s nasledujúcimi výhodami:

- nelimitované odobierané množstvo,
- optimalizácia páliacich alebo nástrihových plánov,
- minimalizácia technologického odpadu,
- veľkosť balíka je prispôbená požiadavkám zákazníka od 1 do 5 t,
- plechy valcované za studena a plechy morené sú balené do antikorózneho papiera.

9. DOPRAVA

Spoločnosti skupiny RAVEN sa snažia uľahčiť svojim zákazníkom prácu so zakúpeným hutníckym alebo stavebným materiálom dopravou na zákazníkom vybrané miesto určenia v dohodnutom čase. Doprava sa uskutočňuje na základe dohodnutých podmienok vlastnými vozidlami spoločnosti ako aj vozidlami externých prepravcov nasledovnými spôsobmi:

- návesovými a valníkovými súpravami s nosnosťou do 24 t,
- špeciálnymi návesovými a valníkovými vozidlami s nosnosťou do 22 t, vybavenými hydraulickou rukou s nosnosťou do 5 t,
- špeciálnymi nadrozmernými návesmi s nosnosťou do 31 t a max. dĺžkou až do 21,5 m.

10. PONUKA DOPLNKOVÝCH SLUŽIEB V SKUPINE.

Betonárska oceľ:

- Podľa predpisu normy EN 10080 - pre ohýbanú BO opakované nezávislé preskúmanie mechanických vlastností ocele (externe v akreditovanom laboratóriu)



4) Ďalšie informácie

➤ Prehľad predajných divízií spoločností skupina RAVEN

- **Divízia Považská Bystrica, ul. Robotnícka, 017 01 Považská Bystrica**



Divízia Bratislava, Pri starom letisku 2, 831 07 Bratislava



- **Divízia Košice, pri Krásnej 3, 040 12 Košice**




- **Divízia Banská Bystrica, Slovenská Ľupča č. 549, 976 13 Banská Bystrica**



- **Divízia Stavebniny, Považské Podhradie 342, 017 04 Považská Bystrica**



- **Divízia Stavebnej a Divízia Strojárskej výroby, ul. Robotnícka, 017 01 P.Bystrica**



- **Divízia Hradec Králové, Za Škodovkou 838, Kukleny, 500 04 Hradec Králové**




- **Divízia Brno, Tovární 1, 643 00 Brno 43**



- **Divízia Ostrava, Bílovecká 226/1, 721 00 Ostrava - Svinov**



- **Divízia Praha, Průmyslová zóna Strančice, 251 63 Strančice**



- **Divízia Gliwice, Ul. Portowa 18k, 44-100 Gliwice**



- **Divízia Sósokút, 3518/9 hrsz., 2038 Sósokút Magyarország**



