

**BILLA**

**Výročná správa za rok 2023**

## **1. PRÍHOVOR VEDENIA SPOLOČNOSTI**

## **2. PROFIL SPOLOČNOSTI**

- História spoločnosti
- Filozofia
- Misia BILLA
- Prístup k zákazníkovi
- Sieť

## **3. VEDENIE SPOLOČNOSTI**

- Predstavenstvo

## **4. BILLA V ROKU 2023**

## **5. SPRÁVA O PODNIKATEĽSKEJ ČINNOSTI**

- Trhová pozícia
- Rozdelenie zisku
- Stav a vývoj slovenskej ekonomiky
- Významné riziká a neistoty

## **6. MARKETING A KOMUNIKÁCIA**

- Marketing a komunikácia
  - o Nový pozicioning
  - o Privátne značky
  - o Vernostné programy BILLA
  - o BILLA Bonus
- CSR

## **7. ĽUDSKÉ ZDROJE**

- Informácie o vývoji zamestnanosti – počty, dôležité míľniky z oblasti HR a pod.
- Employer engagement (Zamestnanecké výhody, podpora kariéry, príklady hodné nasledovania, výnimočné činy zamestnancov)
- Interné aktivity pre zamestnancov

## **8. UDRŽATEĽNÝ ROZVOJ V BILLA**

- o Zodpovedný prístup k životnému prostrediu
- o Logistické centrum
- o Inovácie Etický kódex správania
- o Etický kódex

## **9. SPRÁVA O TAXONÓMIÍ EÚ**

## **10. SPRÁVA AUDÍTORA**

## 1.PRÍHOVOR VEDENIA SPOLOČNOSTI

Vážení zákazníci, obchodní partneri, zamestnanci,

Rok 2023 bol pre BILLA Slovensko 30 rokom podnikania na Slovensku. Bol to úspešný rok, ale zároveň náročný. Pokračujeme v napĺňaní našej stratégie, uskutočňovania zmien, ktoré pozitívne ovplyvňujú naše podnikanie, našich zamestnancov a tak aj zlepšujú nákupný zážitok pre našich zákazníkov. Ako každý rok sme dávali to najlepšie z nás – pre našich zamestnancov, zákazníkov, pre naše podnikanie, pre spoločnosť.

Hneď na začiatku roku 2023 sme otvorili naše nové, moderné a udržateľné logistické centrum v Seredi. Investícia, v objeme vyše 35 miliónov Eur je zároveň je symbolom našej stability a rastu. Skladová kapacita sa navýšila o 47 %, s možnosťou uskladniť až 23 000 ton tovaru v rôznych teplotných rozmedziach. Investíciu sme realizovali výhradne z vlastných zdrojov a zo zdrojov nášho materského koncernu REWE. Dôležitým a ekologickým momentom logistického centra v Seredi je fotovoltická strecha, ktorá nám umožnila vyrábať a spotrebovať zelenú energiu na prevádzku skladu.

V roku 2023 sme pokračovali v expanzii ako aj v rekonštrukcii našich prevádzok na konci roka sme mali 165 predajní. Otvorili sme 4 nové predajne a zrekonštruovali až 19. Neboli to len rekonštrukcie kozmetické, ale aj také, ktoré tiež majú veľký ekonomický, či environmentálny dopad. Každoročne pripravujeme BILLA na energetickú nezávislosť a zároveň sa nám darilo odpájať od závislosti od plynu. Investície roku 2023 a ďalej sa týkali technológií a zariadení, ktoré nám pomôžu do roku 2030 znížiť emisie skleníkových plynov o 30 % a do roku 2040 dosiahnuť uhlíkovú neutralitu.

Rok 2023 bol aj rokom, kedy sme uviedli nový pozicioning a taktiež zmodernizovali známe logo BILLA. Náš pozicioning sa prirodzene presunul do oblasti expertnosti so silným claimom „V kvalite sa vyznáme“. Téma kvality a expertnosti je niečo, čo je pre BILLA roky charakteristické a bolo pre nás dôležité posunúť túto ambíciu aj do marketingového priestoru.

Naším záväzkom je byť dlhodobo aj spoločensky zodpovednou firmou, čo znamená, že je pre nás samozrejmé zdieľať a byť nápomocným komunitám. Byť úspešnou firmou je radosť, ale zároveň aj záväzok. Záväzok voči krajine, v ktorej podnikáme. Podporujeme množstvo aktivít, ktoré širokú verejnosť vedú k zdravému životnému štýlu prostredníctvom zdravej stravy a podpory pohybu - športu. Mladé futbalové talenty dlhodobo inšpirujeme v projekte Futbal v meste s ambasádorom Marekom Hamšíkom. Taktiež sme zahájili partnerstvo s Úniou ligových klubov. Snáď najkrajším momentom bolo pre nás získanie prestížneho ocenenia Via Bona za projekt Zdravé oči v škôlke. Tento projekt organizujeme spolu s a športové aktivity určené pre celú rodinu si mohla minulý rok široká verejnosť vychutnať vďaka aktivite Športuj Slovensko. Našími športovými ambasádormi sú bratia Žampovci, špičkoví lyžiari, ktorí nielen reprezentujú Slovensko ale sú nositeľmi aj zdravého životného štýlu a inšpiráciou pre mladú generáciu.

Podporujeme komunity v núdzi, spomenieme jednorodičov v ťažkých životných situáciách, ktorým pomáhamo prostredníctvom projektu Chlebobarca. Okrem finančnej podpory na nákup potravín rodinám pomáhamo prostredníctvom odborníkov s komplexným psychologickým, sociálnym či ekonomickým poradenstvom. Spolupracujeme s Potravinovou bankou Slovenska (PBS), ktorej

odovzdávame vyradené potraviny takmer zo všetkých predajní. Len v minulom roku sme PBS odovzdali tovar v hodnote 285 tisíc eur. Na pomoc ľuďom zasiahnutých vojnou na Ukrajine sme poskytli viac ako 24 ton tovaru a celková výška pomoci presiahla 76 tisíc eur.

Stabilným pilierom v oblasti spoločenskej zodpovednosti je pomoc komunite nevidiacich a slabozrakých. Postupne sme si vzali tému zraku, jeho ochrany a prevencie zrakových ochorení pod patronát a pomáhame tak komunite k ešte lepšej integrácii do spoločnosti. Vďaka projektu Zdravé oči už v škôlke sme zmerali zrak už takmer 86 000 deťom po celom Slovensku. Za posledný rok zachytili odborníci očnú poruchu približne každému piatemu dieťaťu.

V posledných rokoch sme svedkami výrazných zmien v nákupnom správaní našich zákazníkov. Žijeme v náročných časoch. O to viac musíme vedieť načúvať našim zákazníkom. Je pre nás dôležité, aby sme boli v budúcnosti najlepší supermarket na Slovensku, keď príde na ponuku inovatívneho, zdravého a udržateľného tovaru. Našou prioritou je prinášať čerstvé, kvalitné potraviny za výhodné ceny a zodpovedajúci servis pre našich zákazníkov.

Musíme tiež hľadiť do budúcnosti, pokiaľ ide o elektronický obchod a donášku potravín. V oblasti donášky potravín sme začali spolupracovať s technologickou spoločnosťou WOLT. Dnes je služba donášky potravín do domácnosti z BILLA predajní dostupná v 25 mestách naprieč Slovenskom. Ďalším strategickým projektom v rámci rozširovania predaja je spolupráca s OMV na koncepte VIVA BILLA predajní na čerpacích staniciach., v roku 2023 sme mali už 21 predajní. Potvrzuje sa, že čerpacie stanice už dávno nie sú miestom, kde zákazník len natankuje a odchádza, ale zmenili sa na miesta s komplexnou ponukou služieb.

Za úspechom firmy však vždy stoja jej zamestnanci. A my sme veľmi radi, že môžeme poďakovať pri tejto príležitosti nášmu BILLA tímu, ktorý tvorí 4 500 zamestnancov na predajniach, logistike a centrále za ich entuziazmus, nadšenie a ústretovosť. Veríme, že len s motivovanými a spokojnými zamestnancami budeme môcť poskytovať stále lepší servis pre našich zákazníkov.

S úctou,

S úctou

Arnd Riehl CEO / Alben Georgieva COO / Tomáš Staňo CFO

## 2.PROFIL SPOLOČNOSTI

### História spoločnosti /Filozofia/Misia BILLA/Prístup k zákazníkovi /Sieť

Názov spoločnosti:	BILLA s.r.o.
Zapísaná:	Obchodný register Mestského súdu Bratislava III, Oddiel: Sro, vložka číslo 4758/B
Sídlo spoločnosti:	Bajkalská 19/A, 821 02 Bratislava
Právna forma:	spoločnosť s ručením obmedzeným
IČO:	31 347 037
DIČ:	2020312503
Predmet činnosti:	<ul style="list-style-type: none"><li>- sprostredkovanie, nákup a predaj tovarov</li><li>- výroba a predaj potravinárskych výrobkov</li><li>- mäsiarstvo – údenárstvo</li><li>- predaj na priamu konzumáciu tepelne rýchlo upravovaných mäsových výrobkov a obvyklých príloh ako aj bezmäsitých jedál</li><li>- predaj na priamu konzumáciu nealkoholických a priemyselne vyrábaných mliečnych nápojov, koktailov, vína, piva a destilátov</li></ul>

### ZÁKLADNÉ IMANIE A SPOLOČNÍCI

Základné imanie spoločnosti predstavuje 26 356 tis. EUR.

Jediným spoločníkom spoločnosti je REWE International AG.

### ŠTATUTÁRNE ORGÁNY SPOLOČNOSTI (stav k 31.12.2023)

Konatelia	Arnd Riehl Ing. Tomáš Staňo Albena Georgieva
Prokúra	Ing. Juraj Hován Ing. Marián Vetrík

## História spoločnosti



Slovensko, člen REWE Group

Spoločnosť BILLA bola založená v Rakúsku v roku 1953. Po 40 rokoch neustálej expanzie a rozvoja začala svoju pôsobnosť otvorením svojej prvej filiálky aj v Slovenskej republike. Rok 1996 bol rokom, kedy sa spoločnosť BILLA stáva súčasťou medzinárodnej skupiny REWE, sídliacej v nemeckom Kolíne.

### HISTÓRIA SPOLOČNOSTI

#### 50. roky

7. decembra 1953 otvoril Karl Wlaschek vo Viedni prvú diskontnú predajňu drogistického tovaru. Tak široký sortiment tovaru za tak nízke ceny nebolo možné v tej dobe nikde inde zakúpiť. Behom päťdesiatych rokov sa sieť jeho predajní rýchlo rozširovala.

#### 60. roky

Na začiatku 60. rokov bolo v prevádzke na území Rakúska už 45 filiálok. Úspech revolučnej myšlienky diskontného predaja drogistického tovaru viedol zakladateľa pána Wlascheka k prenosu aktivít aj do oblasti predaja potravín. V roku 1961 bol zavedený pre všetky filiálky názov BILLA ("Billiger Laden" - "Lacný obchod"). V tom istom roku došlo vo všetkých predajniach k zavedeniu na svoju dobu revolučného samoobslužného systému predaja. V roku 1966 bol otvorený prvý supermarket s predajnou plochou 1000 m<sup>2</sup> a o tri roky neskôr došlo k presunu centrály do Wiener Neudorf, kde je sídlo firmy dodnes.

#### 70. roky

70. roky boli v znamení pokračujúcej expanzie firmy a ako prvé boli supermarkety BILLA predstavené prostredníctvom televízie. Na konci 70. rokov začal koncern BILLA expandovať i do nových oblastí predaja - bola vytvorená firma LIBRO, ktorá predstavuje špecializovaný papiernický obchod, kde je možné kúpiť všetko od písacích potrieb až po obrazy a knihy. BILLA sa takto s takmer 2000 pracovníkmi stala najväčším súkromným zamestnávateľom.

#### 80. roky

V 80. rokoch boli založené ďalšie koncernové firmy. BIPA (diskontná predajňa parfumérie), MONDO (diskontná predajňa v oblasti potravín), EMMA (predaj tovaru dennej potreby). V roku 1988 vznikla firma BILLA-Real, ktorá prevzala správu všetkých nehnuteľností.

#### 90. roky

Expanzia do susedných štátov - hlavný znak 90. rokov. Otvorenie prvých prevádzok v Českej republike, v Maďarsku a na Slovensku. Nástup reklamy do všetkých médií vrátane televízie, prezentácia produktov prominentnými osobnosťami. V roku 1993 nastúpili technické inovácie, všetky pokladne prechádzajú na automatické čítacie zariadenia, súčasne s tým je zautomatizovaný celý obchodný systém vrátane prepojenia celého koncernu. Výstavba jedného z najmodernejších veľkoprošných centrálnych skladov. Úspešné rozbehnutie programu biologicky čistých potravín pod značkou "JA! Natürlich ". V roku 1996 dostáva koncern nového majiteľa a prechádza pod

značku REWE, čím sa stáva s 11 000 predajňami, 200 000 zamestnancami a 350 000 miliardami šilingov obratu ročne najväčším európskym podnikateľským subjektom v Európe. O dva roky neskôr vznikla nová koncernová firma - cestovná kancelária ITS BILLA-Reisen. Zároveň sa prebral 40% podiel koncernu Meinl pod značku REWE a došlo k spusteniu vernostného systému BILLA klub.

### **BILLA dnes**

Od svojho príchodu na Slovensko prešla BILLA dynamickým vývojom, ktorý je do dnešných dní sprevádzaný nárastom počtu prevádzkovaných predajní. Sieť supermarketov BILLA otvorila svoju prvú predajňu koncom roka 1993 v Trnave a postupne ďalšie po celom Slovensku. Najvýraznejší skok v počte otvorených filiálok bol zaznamenaný na prelome storočí, keď v počte predajní poskočila o 14. Do konca roka 2022 mohli zákazníci na Slovensku nakupovať už v 164 predajniach BILLA. Najväčšia filiálka vzhľadom na predajnú plochu sa nachádza na Bajkalskej ulici v Bratislave a, naopak, tá najmenšia v rovnakom meste, v budove známeho hotela Carlton. BILLA tiež disponuje dvomi skladmi, v Petrovanoch a v Senci, ktorý na začiatku roka 2023 nahradil sklad v Senci.



Od roku 1996 je BILLA súčasťou medzinárodného koncernu REWE.

REWE je medzinárodne pôsobiaca skupina spoločností v oblasti obchodu a cestovného ruchu. Spoločnosť bola založená ako REWE (Revisionsverband der Westkaufgenossenschaften) v roku 1927 a pozostávala zo 17 nákupných družstiev. V nasledujúcich desaťročiach sa družstvo vyvinulo na silnú, medzinárodne orientovanú skupinu spoločností, ktorá zostala verná základnému princípu "jeden za všetkých a všetci za jedného." Táto kultúra bola po generácie formovaná udržateľnosťou, v tom ako organizácia zmyšľá a koná, ako aj silným zmyslom pre jednotu. Tieto hodnoty sú základom aj našej družstevnej organizácie.

Hlavné sídlo má v Kolíne nad Rýnom a zamestnáva 384 000 ľudí v celej Európe. Má zastúpenie v 21 európskych krajinách. REWE pozostáva zo šiestich obchodných jednotiek: Retail Nemecko, Medzinárodný Retail, Convenience, Dom a Záhrada, Cestovanie a Turizmus, a tzv. Ostatné s mnohými značkami, ako napríklad REWE, BILLA, PENNY, BIPA, Lekkerland, toom Baumarkt, DER Touristik, atď.

## **BILLA - GARANCIA KVALITY A VÝHODNEJ CENY**

### **POLITIKA SORTIMENTU**

#### **Regionálna, národná a medzinárodná rôznorodosť**

Cieľom je ponúknuť našim zákazníkom najlepšiu kvalitu za najlepšiu cenu a stať sa tak najlepším a najobľúbenejším supermarketom. To sa BILLA snaží dosiahnuť predovšetkým presvedčivou ponukou čerstvých potravín, ako aj atraktívnym značkovým a rôznorodým tovarom domácich aj zahraničných producentov. Ako nadnárodná spoločnosť disponuje BILLA nielen medzinárodným a lokálnym sortimentom, ale aj regionálnym sortimentom, ktorý sa orientuje na zvláštnosti typické pre tú-ktorú krajinu. Ako alternatíva k diskontným predajniam a iným supermarketom chce svojim zákazníkom ponúkať rôznorodý sortiment, značkové produkty a vlastné kvalitné značky.

#### **BILLA získala v roku 2023 tri významné ocenenia od zákazníkov**

To, že je BILLA lídrom v kvalite a ponúka široký sortiment potravín. V roku 2023 získala prestížne ocenenie Best Buy Award, ktoré spoločnosti BILLA udelila renomovaná švajčiarska organizácia ICERTIAS. V prieskume trhu odovzdali slovenskí zákazníci spoločnosti BILLA najviac hlasov v kategóriách Oddelenie čerstvého mäsa, Oddelenie lahôdok a Oddelenie čerstvých jedál. Okrem toho sme získali ocenenie Superbrands za privátnu značku Clever. Okrem toho sme v 12. ročníku renomovanej súťaže „Voľba spotrebiteľov“ a odniesli sme si ocenenie „Najlepšia novinka“. Stala sa ňou naša privátna značka Grill Party.

### **Ovocie a zelenina**

#### **Čerstvé, šťavnaté = BILLA!**

Prvou a najpríkladnejšou čerstvou tovarovou skupinou je ovocie a zelenina, naše najsilnejšie synonymum pre čerstvosť, kvalitu a postavenie na trhu. Všetky produkty v skupine tovarov sú ponúkané a prezentované v čerstvom stave. Viackrát denne sa kontroluje množstvo, bezchybnosť tovaru a čistota.

### **Chlieb a pečivo**

#### **Chrumkavo a čerstvo pripravované po celý deň!**

Veľký význam prikladáme vysokej kvalite pekárenských výrobkov. Našou snahou je ponúkať počas celej otváracie doby dostačujúci sortiment čerstvo pripraveného tovaru. Pravidelne prichádzame s novou a inovovanou ponukou produktov v oblasti chleba a pečiva.

### **Mäso a mäsové výrobky**

#### **Kontrolovaná čerstvosť – kvalita, ktorej sa dá dôverovať!**

Predaj mäsa je vecou dôvery. Garancia kvality BILLA znázorňuje vrchol zabezpečenia kvality. Snažíme sa, aby náš štandard kvality a spracovania mäsa bol nad zvyčajným štandardom krajiny. Pravidelne sa zavádzajú inovácie vo vzťahu k sortimentu, baleniu, informáciám a servisu. V roku 2022 sme na trh uviedli novú privátnu značku *Mäsiarov výber*, ktorá zákazníkom ponúka prémiovú hydinu, bravčovinu a hovädzinu od overených producentov.

### **Lahôdky**

#### **Rozmanitosť, servis a kompetencie!**

Vernosť našich zákazníkov sme si získali lahôdkovým sortimentom, ktorý zastrešuje regionálne a sezónne špeciality. Ponúkame sortiment, ktorý sa kvalitou podstatne odlišuje od konkurencie a vo výbere zohľadňuje

národné a regionálne stravovacie zvyky. Popri prevládajúcom sortimente (syr, delikatesy, salámy) rozširujeme samoobslužnú časť (lahôdky – express) ako aj snack-oblasť (BILLA Snack). Sortiment lahôdok je doplnený aj o teplý pult s čerstvou ponukou

## **SIEŤ PREDAJNÍ BILLA PO CELOM SLOVENSKU**

Spoločnosť sa dlhodobo snaží svojimi predajňami pokryť celé územie Slovenska. Spoločnosť mala k 31.12.2023 celkovo 165 predajní v nasledujúcich mestách:

BÁNOVCE NAD BEBRAVOU	LIPTOVSKÝ MIKULÁŠ
BANSKÁ BYSTRICA	LUČENEC
BANSKÁ ŠTIAVNICA	MALACKY
BARDEJOV	MARTIN
BERNOLÁKOVO	MICHALOVCE
BRATISLAVA	MILOSLAVOV
BREZNO	MODRA
BREZOVÁ POD BRADLOM	MOLDAVA NAD BODVOU
BYTČA	MOST PRI BRATISLAVE
ČADCA	MYJAVA
DOLNÝ KUBÍN	NÁMESTOVO
DUBNICA NAD VÁHOM	NITRA
DUDINCE	NOVÉ MESTO NAD VÁHOM
DUNAJSKÁ STREDA	NOVÉ ZÁMKY
FILÁKOVO	PARTIZÁNSKE
GALANTA	PEZINOK
HANDLOVÁ	PIEŠŤANY
HLOHOVEC	POLTÁR
HOLÍČ	POPRAD
HUMENNÉ	PREŠOV
CHORVÁTSKY GROB	PÚCHOV
ILAVA	REVÚCA
KEŽMAROK	RIMAVSKÁ SOBOTA
KOMÁRNO	ROVINKA
KOŠICE	ROŽŇAVA
KRUPINA	RUŽOMBEROK
KVETOSLAVOV	SENEC
KYSUCKÉ NOVÉ MESTO	SENICA
LEVICE	SEREĎ
LEVOČA	SKALICA

SLÁDKOVIČOVO

SNINA

SPIŠKÁ NOVÁ VES

STARÁ TURÁ

STUPAVA

SVIDNÍK

SVIT

ŠAHY

ŠALA

ŠAMORÍN

ŠTÚROVO

ŠURANY

TOPOLČANY

TRENČÍN

TRNAVA

TRSTENÁ

TURČIANSKE TEPLICE

TURZOVKA

VALASKÁ

VEĽKÝ KRTÍŠ

VEĽKÝ MEDER

VRANOV NAD TOPLĽOU

ZLATÉ MORAVCE

ZVOLEN

ŽARNOVICA

ŽELIEZOVCE

ŽIAR NAD HRONOM

ŽILINA

### 3. VEDENIE SPOLOČNOSTI – Predstavenstvo

#### **Arnd Riehl**

CEO spoločnosti BILLA s. r. o. zodpovedný za strategické oddelenie, predaj, technické oddelenie, ľudské zdroje, korporátnu komunikáciu, oddelenie kvality a hygieny a technické oddelenie. Pán Riehl v BILLA Slovensko pôsobil do 31. 12. 2023.

Od 1. októbra 2020 do 31. marca 2021 pôsobil ako COO v BILLA s. r. o., do vedenia obchodného reťazca BILLA na Slovensku bol menovaný 1. apríla 2021. V koncerne REWE Group, do ktorého BILLA patrí, pôsobí od roku 2016, keď nastúpil na post obchodného riaditeľa PENNY v Nemecku. V tejto pozícii zodpovedal za internetový obchod PENNY a tiež za celé národné oddelenie predaja. V minulosti Arnd Riehl pracoval na rôznych pozíciách v spoločnosti Metro Cash & Carry v Nemecku a Číne. Pôsobil tam ako vedúci obchodu v rôznych pobočkách, vedúci centrálného riadenia predaja, ale aj ako obchodný riaditeľ pre oblasť predaja. Od roku 2013 bol generálnym riaditeľom spoločnosti METRO Group Advertising GmbH.

#### **Albena Georgieva**

COO zodpovedná za oddelenie nákupu, strategického marketingu, spacemanagement, a logistiku

Svoju kariéru v spoločnosti BILLA začala v Bulharsku v roku 2009 ako vedúca zákazníckeho oddelenia. Po niekoľkých pozíciách v nákupnom oddelení bola v roku 2014 vymenovaná za riaditeľku nákupu. V roku 2015 sa presunula do spoločnosti BILLA na Slovensku ako prevádzková riaditeľka a o štyri roky neskôr sa vrátila do Bulharska v rovnakej funkcii, aby podporila miestny tím. Je držiteľkou certifikácie v oblasti category managementu od renomovanej medzinárodnej inštitúcie GS1. Okrem práce pre spoločnosť BILLA na Slovensku a v Bulharsku svoje pracovné skúsenosti nadobudla aj v spoločnosti Metro Cash and Carry Bulharsko. Časopis Forbes ju zaradil do rebríčka TOP manažérok za rok 2023.

#### **Tomáš Staňo**

CFO zodpovedný za financie, kontroling, IT, právne oddelenie, expanziu a reality manažment, vozový park a nákup spotrebného materiálu

Svoj profesionálny život spojil so spoločnosťou BILLA už pred dvomi desiatkami rokov. Do spoločnosti BILLA Slovensko nastupoval v roku 2001 ako cash manažér, krátko po svojom nástupe však prešiel na oddelenie finančného kontrolingu. Postupne pôsobil na viacerých pozíciách a v roku 2006 prešiel do viedenskej centrály materskej spoločnosti REWE. Tam pracoval na oddelení finančného kontrolingu pre strednú a východnú Európu, ktoré od roku 2009 aj viedol. V roku 2013 bol menovaný CFO, teda finančným riaditeľom BILLA Slovensko s rozšírenou zodpovednosťou aj o ďalšie menované oblasti. Popri svojich hlavných povinnostiach sa aktívne venuje aj charitatívnej činnosti, je predsedom OZ BILLA ľuďom.

## 4. BILLA V ROKU 2023 – prehľad

**JANUÁR:** Začali sme 30. rok existencie BILLA na Slovensku.

**JANUÁR:** BILLA otvorila nové moderné logistické centrum v Seredi za 39,5 milióna Eur.

**FEBRUÁR:** BILLA ako dobrý sused odovzdala v Seredi ovocné balíčky v škole a v škôlke v Seredi.

**FEBRUÁR:** Časopis Forbes zaradil prevádzkovú riaditeľku BILLA Slovensko Albenu Georgievu do rebríčka TOP ženy v biznise.

**MAREC:** BILLA získala významné medzinárodné ocenenie Best Buy Award, renomovanej švajčiarskej organizácie ICERTIAS, v kategóriách Oddelenie čerstvého mäsa, Oddelenie lahôdok a Oddelenie čerstvých jedál.

**MAREC:** Uskutočnil sa 8. ročník detských lyžiarskych pretekov BILLA Žampa CUP, ktorý šíri osvetu o dôležitosť pohybu a zdravého životného štýlu.

**APRÍL:** Spoločnosť BILLA a Únia ligových klubov (ÚLK) spustili už štvrtý ročník projektu Futbal v meste, ktorého cieľom je motivovať deti k pohybu a športu. Ambasádorom projektu sa opäť stal bývalý slovenský reprezentant Marek Hamšík.

**APRÍL:** Začali sme centralizovaný zvoz druhotných surovín.

**MÁJ:** Medzinárodný program oceňovania značiek Superbrands svoju prestížnu pečať udelil na rok 2023 aj značke Clever, ktorá je vôbec prvou privátnou značkou spoločnosti BILLA na Slovensku, fungujúcou už od roku 2002.

**MÁJ:** Uviedli sme na trh novú privátnu značku GRILL Party.

**MÁJ:** Náš CSR projekt Zdravé oči v škôlke vyhral cenu Via Bona za zodpovedné podnikanie v kategórii „Dobrý partner komunity“.

**JÚN:** BILLA začala s inštaláciou fotovoltaických panelov, ktoré budú pokrývať celú budovu logistického centra.

**JÚL:** Spoločnosť BILLA sa stala hlavným partnerom Niké ligy, najvyššej futbalovej súťaže na Slovensku.

**AUGUST:** V Bratislave sa konalo finále 4. ročníka projektu Futbal v meste, ktorým chcela BILLA a Únia ligových klubov inšpirovať deti k pohybu a športu.

**SEPTEMBER:** Pri príležitosti 30. výročia sa BILLA rozhodla odmeniť svojich verných zákazníkov vo Veľkej narodeninovej súťaži. Hlavnou cenou bol kredit v hodnote 30 000 eur na dovolenky podľa vlastného výberu. Okrem toho mohli zákazníci získať 3000 hodnotných poukážok na nákup elektroniky, športového vybavenia a potravín.

**OKTÓBER:** BILLA spolu s Úniou nevidiacich a slabozrakých Slovenska spustila 7. ročník preventívneho programu Zdravé oči už v škôlke

**NOVEMBER:** BILLA začala svoju novú a dlhodobú marketingovo-pozicioningovú kampaň s mottom – „V kvalite sa vyznáme“. Spolu so sloganom sa po rokoch zmenilo aj logo spoločnosti.

**NOVEMBER:** Inštalovali sme udržateľné solárne verejné osvetlenie v sklade v Petrovanoch, čím sme nahradili energeticky náročnejšie halogénové osvetlenie.

**NOVEMBER:** BILLA spolu so zákazníkmi pomohla aj pred Vianocami jednorodičom v núdzi –pripravila potravinovú zbierku Deň Chleboďarcu.

**DECEMBER:** BILLA do konca roka 2023 otvorila ďalších 18 VIVA BILLA predajní.

## 5.SPRÁVA O PODNIKATEĽSKEJ ČINNOSTI

### Trhová pozícia/Rozdelenie zisku/Stav a vývoj slovenskej ekonomiky/ Významné riziká a neistoty

Spoločnosti BILLA sa aj v roku 2023 podarilo udržať si popredné postavenie na slovenskom trhu supermarketov s potravinárskymi produktmi. Oproti predchádzajúcemu roku rozšírila svoju sieť predajní o ďalšie 4, súčasne zatvorila jednu predajňu. Celkový počet predajní tak k 31.decembru 2023 je **165**

V roku 2023 spoločnosť BILLA otvorila celkovo 4 nové predajne, ktorými rozšírila už svoju existujúcu sieť v mestách Brezová pod Bradlom, Dudince, Chorvátsky Grob a Sládkovičovo.

#### Hrubý maloobchodný obrat – predajne:

v tis. EUR (vrátane DPH)	2021	2022	2023
Hrubý maloobchodný obrat	838 380	898 956	979 705

Slovenská BILLA dosiahla v roku 2023 hrubý obrat vo výške 979,71 miliónov eur, čo je nárast oproti predchádzajúcemu roku o 80,75 miliónov eur.

#### Čistý maloobchodný obrat – predajne:

Netto maloobchodný obrat	2021	2022	2023
v tis. EUR			
mäso	76 904	83 779	90 916
lahôdky	90 376	105 241	117 480
ostatný tovar	543 220	582 249	637 627
<b>Spolu</b>	<b>710 500</b>	<b>771 269</b>	<b>846 023</b>

## Vývoj obratu

v tis. EUR	2022	2023	zmena v %
<b>Tržby z predaja tovaru</b>	771 269	846 023	9,7%

V roku 2023 vzrástli netto tržby spoločnosti BILLA s.r.o. o 74 754 tis. EUR, čo predstavuje 9,7% percentný nárast oproti predchádzajúcemu roku. Na náraste tržieb sa najväčšou mierou podieľa rozšírenie predajnej siete, zefektívnenie procesov a strategické opatrenia v oblasti predaja týkajúce sa diferenciacie sortimentu, garancií ceny a čerstvosti, podpory vlastných značiek a komunikácie na zákazníka.

## Investície

v tis. EUR	2022	2023	zmena v %
<b>Obstarávaný DHM</b>	51 294	46 535	-9,3 %

Prevažnú časť investícií v roku 2023 smerovala spoločnosť BILLA s.r.o. do budovania nového skladu, rozšírenia svojej predajnej siete o štyri nové predajne a do modernizácie dvanástich existujúcich predajní v rámci 10 ročného rekonštrukčného cyklu. Rekonštrukcie sa týkali hlavne výmeny chladiacich systémov a zariadení s dôrazom na ekologický aspekt, obnovy a zmeny usporiadania oddelení ovocia a zeleniny, lahôdok, teplých pultov a tiež výmeny regálových systémov. Cieľom rekonštrukcií bolo vytvoriť moderné, príjemné prostredie vyhovujúce najvyšším požiadavkám našich zákazníkov.

## Zamestnanci

Počet zamestnancov	2022	2023	zmena v %
<b>Zamestnanci spolu</b>	4 187	4 315	3,06%

Evidenčný počet zamestnancov spoločnosti BILLA s.r.o. dosiahol k 31.12.2023 úroveň 4 315, čo predstavuje medziročný nárast o 128 zamestnancov, v percentuálnom vyjadrení 3,06 %. Nárast bol spôsobený rozširovaním siete predajní, ako aj investovaním do vzdelávania, čím sa nám podarilo získať viac interných záujemcov.

Základom úspechu spoločnosti BILLA s.r.o. je spokojný zamestnanec. Každý zamestnanec je jedinečný, ale všetkých spája spoločný cieľ. Napĺňať očakávania našich zákazníkov a obchodných partnerov, byť súčasťou spoločnosti v ktorej žijeme, dbať na prostredie v ktorom žijeme, chceme byť vždy o krok vpred a určovať trendy. Spoločnosť BILLA medziročne navýšila náklady na mzdy o 6 992 tis. EUR.

## ROZDELENIE ZISKU 2023

Návrh na rozdelenie dosiahnutého výsledku hospodárenia po zdanení za rok 2023 vo výške 11 906 tis. EUR je nasledovný:

prevod na účet nerozdeleného zisku minulých rokov 11 906 tis. EUR

Prídel do rezervného fondu nie je potrebný, pretože spoločnosť už dosiahla výšku rezervného fondu 10 % základného imania.

## VÝSLEDOK ZA ROK 2023

K 31. decembru 2023 bol k dispozícii na rozdelenie nerozdelený zisk minulých rokov vo výške 95 575 tis. EUR (k 31. decembru 2022: 83 669 tis. EUR), tak ako bol vykázaný v účtovnej závierke. O jeho rozdelení valné zhromaždenie ešte nerozhodlo.

## STAV A VÝVOJ SLOVENSKEJ EKONOMIKY

Rok 2023 na Slovensku sa dá charakterizovať rôznymi aspektmi, vrátane politických, ekonomických a sociálnych udalostí. Tu sú niektoré z hlavných charakteristík:

1. **Politická dynamika:** Rok 2023 bol poznačený parlamentnými voľbami, ktoré sa konali v septembri. Tento politický proces viedol k zmenám vo vláde a vytvoreniu novej koalície a opozície. Voľby 2023 vyhrala strana SMER – sociálna demokracia, ktorá zostavila aj vládu s Róbertom Ficom ako predsedom vlády.
2. **Ekonomické výzvy:** Slovensko sa naďalej vyrovnávalo s hospodárskymi výzvami, vrátane vysokých cien energií a inflácie. Maloobchod a podnikanie čelili zmenám v spotrebiteľských preferenciách a potrebe adaptácie na nové podmienky.
3. **Energetický sektor:** Táto oblasť bola dôležitá vzhľadom na prechod k udržateľnej energii a obnoviteľným zdrojom. Slovensko pokračovalo v snahe o zabezpečenie energetickej bezpečnosti a diverzifikáciu zdrojov energie.
4. **Sociálne otázky:** Rôzne sociálne témy, vrátane otázok migrácie, vzdelávania, zdravotnej starostlivosti a ochrany ľudských práv, zostali dôležitými predmetmi verejnej diskusie. Protesty a občianske iniciatívy ukazovali na obavy občanov a ich zapojenie do politického procesu.
5. **Zdravotná situácia:** Po pandémie COVID-19 sa krajina snažila obnoviť normálny chod a posilniť zdravotnícky systém, čelila však aj otázkam týkajúcim sa duševného zdravia a dostupnosti služieb.

Celkovo sa rok 2023 na Slovensku dá chápať ako obdobie transformácie a adaptácie na nové výzvy a podmienky v politickej, ekonomickej a sociálnej oblasti.

**Rok 2023 bol pre slovenskú ekonomiku** charakterizovaný staršími i novými výzvami a trendmi. Očakávalo sa, že ekonomika bude čeliť turbulenciám v dôsledku globálnych faktorov, ako sú vysoké ceny energií, inflácia a dopady hospodárskej situácie v okolí. Oproti predchádzajúcemu roku sa predpokladalo, že rast hospodárstva bude spomalený, ale slovenský trh sa snažil adaptovať a zotaviť z predchádzajúcich kríz – pandémie, vojna na Ukrajine, atď. V roku 2023 Slovensko naďalej čelilo inflácii, ktorá bola ovplyvnená viacerými faktormi, ako sú ceny energií, potravín a dodávateľské reťazce. Mnohé krajiny, vrátane Slovenska, sa snažili vyrovnáť s dôsledkami inflácie, ktorá vzrástla v predchádzajúcich rokoch. Očakávalo sa, že inflácia bude mať vplyv na životnú úroveň obyvateľov, a preto vlády a centrálné banky iniciovali rôzne opatrenia na stabilizáciu ekonomiky.

**Rok 2023 bol pre maloobchod** na Slovensku ovplyvnený rôznymi faktormi, vrátane pokračujúcej inflácie, zmien v spotrebiteľských preferenciách a narušení dodávateľských reťazcov. Maloobchodní predajcovia sa snažili prispôsobiť týmto výzvam prostredníctvom inovácií, zlepšovaním zákazníckych služieb a adaptáciou sortimentu na aktuálne potreby spotrebiteľov. Niektoré segmenty maloobchodu mohli zaznamenať rast, najmä v online predaji a oblasti e-commerce, keďže spotrebiteľia sa stále častejšie obracali na online nakupovanie. Na druhej strane tradičné kamenné obchody mohli čeliť poklesu návštevnosti v dôsledku rastúcej inflácie a obmedzeného disponibilného príjmu domácností.

Rok 2023 bol pre energetiku, ako jednej zo strategických oblastí, najmä obdobím diskusií o energetickej bezpečnosti, udržateľnosti a energetickej transformácie. Jednou z hlavných tém bol prechod na obnoviteľné zdroje energie, pričom vláda a energetické spoločnosti sa snažili zvýšiť podiel obnoviteľných zdrojov v energetickom mixe. Rôzne projekty v oblasti solárnej a veternej energie sa realizovali s cieľom znížiť závislosť od fosílnych palív a zlepšiť ekologické aspekty poskytovania energie. Okrem toho, v kontexte vysokých cien energií a kríz v dodávateľských reťazcoch pokračoval tlak na domácnosti aj podniky, aby šetrili energiou a znižovali náklady. Vláda zavádzala rôzne opatrenia na ochranu zraniteľných skupín obyvateľstva a podnikateľov pred dopadmi vysokých cien energií. Rovnako sa diskutovalo aj o otázkach jadrovej energetiky, keďže Slovensko má významný podiel jadrovej energie vo svojom energetickom mixe a plánovalo sa naďalej investovať do bezpečnosti a modernizácie jadrových elektrární.

**Politicky bol rok 2023** bol na Slovensku politicky dynamickým rokom, ktorý bol ovplyvnený viacerými faktormi, vrátane parlamentných volieb a vnútorných politických diskusií. Politická scéna bola rozdelená, s viacerými politickými stranami súťažiacimi o hlasy voličov a s rôznymi názormi na kľúčové problémy, ako sú hospodárstvo, sociálne otázky a otázky týkajúce sa zahraničnej politiky, vrátane vzťahov s EÚ a NATO. Vnútorné napätie, otázky migrácie a bezpečnosti tiež patrili medzi dôležité témy diskusií a kampaní.

V parlamentných voľbách, ktoré sa konali v septembri 2023, sa sformovala nová koalícia v zložení SMER – SD, Hlas a SNS, predsedom vlády sa stal Róbert Fico. V novom parlamente je v súčasnosti 22% žien.

Celkovo sa rok 2023 na Slovensku dá chápať ako obdobie transformácie a adaptácie na nové výzvy a podmienky v politickej, ekonomickej a sociálnej oblasti.

### **Významné riziká a neistoty**

Spoločnosť BILLA, tak ako každá spoločnosť, podlieha neistotám spojeným s hospodárskou činnosťou. Aby sme všetky relevantné riziká do maximálnej miery redukovali, máme zavedený koncernový systém ich sledovania a riadenia. Riziká sú pravidelne zaznamenávané, kategorizované, detailne popísané a sú určené osoby zodpovedné za ich manažovanie. Pravdepodobnosť ich výskytu vstupuje do ich ocenenia. A samozrejme to najdôležitejšie, sú definované opatrenia, aby sme boli na riziká pripravení aj s krokmi, ktorými ich vieme minimalizovať. Ako jeden z príkladov môžeme uviesť možný nedostatok kvalifikovaného personálu v určitých regiónoch Slovenska. V súčasnosti je to západ Slovenska, čo súvisí s nízkou mierou nezamestnanosti a teda silno konkurenčným prostredím. Opatrením voči tomu je stabilné, trhovo porovnateľné navýšovanie plátov. Zároveň zvyšovanie úrovne digitalizácie a automatizácie na uľahčenie práce a zaujímavý benefitný program podporujúci znižovanie fluktuácie. Druhým príkladom môže byť platobná neschopnosť obchodného partnera. Takáto situácia je čiastočne riadená štátom cez relevantné zákony, ale aktívne manažovaná aj interne. Schvaľovanie dodávateľov podlieha vnútornému schvaľovaciemu procesu a má jasne definované parametre, sú nadstavované adekvátne platobné podmienky a zároveň naše pohľadávky sú pod drobnohľadom.

Zároveň je snahou našej spoločnosti v maximálnej možnej miere kompenzovať navýšovanie cien efektívnosťou v našej obchodnej sieti a poskytovať zákazníčkovi zvýhodnené ponuky vo forme akčných cien.

## 6. MARKETING A KOMUNIKÁCIA

### Nový pozicioning/Privátne značky/Vernostné programy BILLA/BILLA Bonus

Marketingová komunikácia značky BILLA v roku 2023 pokračovala v komunikačnom odkaze z roku 2022 "Skvelé jedlo spája generácie". Nová kampaň nadväzuje na ďalšie projekty spoločnosti, ktoré dlhodobo inšpirujú ku konzumácii zdravých potravín, vyváženému životnému štýlu a pohybovým aktivitám mladých ľudí. Zároveň sa však snaží zaujať nové cieľové skupiny zákazníkov a ukázať, že je inovatívnou sieťou supermarketov, ktorá je tu aj pre toho najmodernejšieho zákazníka.

Zásadným momentom marketingovej komunikácie v roku 2023 bolo aj uvedenie novej privátnej značky Grill Party.

#### NOVÝ POZICIONING BILLA

Značka BILLA Slovensko má nový koncept, nový slogan a začína novú komunikačnú etapu. Otvára celospoločenskú tému, ktorou je sklon Slovákov k priemernosti. Novou tvárou značky sa stala skvelá slovenská herečka Gabika Marcinková, ktorá je v mnohých ohľadoch stelesnením perfekcionizmu a sebavedomého prístupu k životu i práci. Spolu s ňou budeme proti priemernosti bojovať a zároveň motivovať všetkých, aby sa nebáli ukázať svoje kvality. Launchovacia kampaň nového konceptu bola nasadená v nadlinkových médiách, online i POS.

#### PRIVÁTNE ZNAČKY BILLA

Široký sortiment v BILLA ponúka pre zákazníkov nesporné výhody, pretože si podľa svojich preferencií môže vybrať skutočne každý. Orientovať sa v obrovskom množstve druhov tovaru však môže byť najmä pre nepravidelných zákazníkov zložitejšie. Preto BILLA už pred pár rokmi pristúpila k zavedeniu vlastných privátnych značiek, ktoré pomôžu v orientácii, pretože podľa svojho zamerania ponúkajú podobné produkty a služby. Počas rokov postupne pribudlo hneď niekoľko značiek, ponúkame ich aktuálny prehľad.

#### CLEVER



Najznámejšou spontánne menovanou privátnou značkou, ktorú ako prvú menoval každý piaty Slováč v reprezentatívnom prieskume, bola práve naša cenovo najvýhodnejšia značka Clever, ktorá je na pulkoch už od roku 2002. Značka Clever v prieskume skončila ako jedna z dvoch najobľúbenejších spomedzi všetkých privátnych značiek na Slovensku. V sortimente nájdete všetky základné potraviny.

#### BILLA



Obľúbenú privátnu značku BILLA sme začali v našich predajniach predávať v roku 2011. Je spojením kvality a čerstvosti s výhodnou cenou. Špecialisti vyberajú tých najlepších dodávateľov na základe striktných kritérií kvality, aby naplnili očakávania zákazníkov. Produkty v rámci tejto značky sú rôzne, od bežných potravín až po delikatesy.

## BILLA BIO



Označenie BIO môžu niesť jedine produkty ekologického poľnohospodárstva. Pri ich pestovaní a spracovaní sa dodržiavajú prísne pravidlá a normy. Pri výrobe BIO produktov je zakázané používať pesticídy či umelé hnojivá, používať umelé (syntetické) farbivá, aromatické a konzervačné látky, ochucovadlá a iné prídavné látky. Dodržiavanie uvedených zásad pravidelne kontrolujú nezávislé kontrolné organizácie poverené ministerstvom pôdohospodárstva a rozvoja vidieka. Každý výrobok, ktorý nesie označenie BIO musí mať certifikát.

Výrobky pod touto značkou kúpíte iba v predajniach BILLA a v sortimente okrem iných nájdete rôzne mliečne výrobky, cereálie, sušienky, strukoviny, suché plody, ovocie a zeleninu. Konzumáciou výrobkov BILLA BIO chránite svoje zdravie aj životné prostredie.

## BILLA Premium



šunky.

Táto privátna značka je zacielená na veľmi náročných zákazníkov, ktorí vyhľadávajú výnimočné gurmánske zážitky. Samozrejmosťou je vysoká kvalita týchto produktov za priaznivú cenu. Cieľom je ponúknuť špičkovú kvalitu naozaj pre každého zákazníka. Kvalitný a prepracovaný je i samotný obal týchto produktov. Pod značkou BILLA Premium zákazníci nájdú široký výber pochutín – sušienky, pralinky, sušené ovocie, dezerty, mrazené torty, špeciálne oleje,

## BILLA EASY



Produkty tejto značky sú určené pre pohodlné stravovanie. Produkty sú vyrábané z prvotriednych surovín a balené najmodernejšími technológiami. Táto značka ponúka tiež čerstvé cestoviny, sendviče, džúsy a šaláty.

## Slovenská farma



Slovenská farma je privátnou značkou, ktorú BILLA uviedla na trh v roku 2013. Vďaka nej dlhodobo podporuje slovenských lokálnych pestovateľov ovocia a zeleniny a producentov mäsa. Slovenská farma je garanciou 100-percentného slovenského pôvodu. Medzi dodávateľmi ovocia a zeleniny sú rokmi osvedčení farmári, ale i noví, ktorí presvedčili svojou kvalitou, prístupom a vôľou odovzdávať našim koncovým zákazníkom to najchutnejšie a najšťavnejšie ovocie a zeleninu. BILLA spolupracujeme s overenými slovenskými a kvalitnými dodávateľmi ako Záhradkárske služby PAULIS, Vita-zel, Boni Fructi, Zeleninárska spoločnosť, GreenCoop družstvo či Agromačaj. Slovenská farma, to nie je len ovocie a zelenina. Pokiaľ máte záujem o 100 % slovenské mäso, má BILLA pre vás rovnako jednoduché riešenie – aj tu ponúkame slovenský pôvod mäsa pod značkou „Slovenská farma“. Jurov, Veľký Ďur, Tajná, Liptov a Padáň patria medzi hlavné farmy Slovenska, ktorých mäso putuje do predajni BILLA. Zvieratá tu dostávajú nutrične vyvážené krmivo a od narodenia sú v starostlivosti odborníkov s dlhoročnými skúsenosťami v odbore. Naši pracovníci pravidelne podrobujú mäso previerkam kvality a dbajú na dodržiavanie prísnych hygienických predpisov. Toto všetko má pozitívny vplyv na výslednú kvalitu mäsa v našich obchodoch. náš sortiment je prejavom úcty k zákazníkovi, ale aj k slovenským podnikateľom.

## BILLA Bon Via



Koncom roka 2018 rozšírila spoločnosť BILLA portfólio privátnych značiek o novinku v podobe BILLA Bon Via. Nová značka prináša na slnku dozreté ovocie a zeleninu, ktoré pochádzajú od overených pestovateľov zo slnečných oblastí Európy. Do predajní BILLA sa dostávajú priamo, teda bez obchodných prostredníkov. Produkty pod touto značkou sú už dostupné v celej sieti predajní BILLA.

Filozofiou značky BILLA Bon Via je prinášať dokonale čerstvé, na slnku dozreté plody priamo na stôl zákazníkov tak rýchlo, ako je to len možné. A práve z tohoto dôvodu pri tejto značke nespoločuje BILLA s veľkoobchodníkmi, ale priamo s lokálnymi farmármi zo Španielska, Grécka, Talianska či Turecka. Má pod kontrolou celý proces od výberu najvhodnejších oblastí pre pestovanie, najlepších odrôd a najznámejších farmárov. Len vďaka tomu možno zaručiť pôvod a najvyššiu možnú čerstvosť každého kusu.



## TODAY

Today je značka produktov starostlivosti o telo, ktorá nahradila predchádzajúcu značku MY. Jej široký sortiment zahŕňa produkty, ako sú napr. sprchové gély, šampóny, tekuté mydlá či krémy. Výrobky Today sa rozdeľujú do 4 kategórií: Today body, Today hair, Today face a Today for men. Kozmetika

Today je skvelá voľba pre toho, kto hľadá najlepší pomer ceny a kvality. Ku koncu roka 2020 sme mali v ponuke 148 výrobkov. Medzi najobľúbenejšie produkty patria vatové tyčinky na čistenie uší, tekuté mandľové mydlo, odličovacie tampóny či tekuté mydlo Aqua.

## Mäsiarov výber



Táto privátna značka zákazníkom ponúka vysokokvalitnú hovädzinu, bravčovinu a hydinu. Jednotlivé druhy mäsa zabezpečujú starostlivo vybraní dodávatelia, pričom garantovaná je čerstvosť mäsa, jeho pôvod a kontrola kvality. Hydina predávaná pod značkou *Mäsiarov výber* je predovšetkým slovenská, lokálneho pôvodu. Navyše pochádza z welfare chovov, čo znamená, že zvieratá žijú v lepších podmienkach, so stálym prístupom k napájadlu s vodou a ku kvalitnému krmivu bez pridaných

antibiotík a rastových hormónov.

## GRILL Party



Sezónna privátna značka, ktorá sa zameriava na produkty na grilovanie. V portfóliu má kvalitné klobásky, syry, omáčky, ale aj mäso od overených dodávateľov, ktoré prechádza viacstupňovou kontrolou.

## PRÍSTUP K ZÁKAZNÍKOM

Cieľom spoločnosti BILLA je naplniť očakávania zákazníkov z hľadiska ponúkaného sortimentu, ceny a prístupu. Aby sa naplnili očakávania zákazníkov a spoločnosť im poskytla čo najlepší servis, používa nasledovné garancie:

### **GARANCIA KVALITY**

Pripravili sme pre vás službu Garancia kvality, v ktorej sa zaväzujeme, že v prípade, ak nebudete spokojní s kvalitou zakúpeného tovaru, môžete tovar v danej predajni, do 7 dní vrátiť a my vám vrátime peniaze.\*

Nevzťahuje sa na alkohol, tabak, noviny a tlač, dobíjacie kupóny/karty do mobilných telefónov, sezónny nepotravinový tovar, darčkové karty BILLA\*

### **GARANCIA NÁKUPU BEZ ČAKANIA**

Ak čakáte u nás v rade viac ako 5 minút a nie sú otvorené všetky pokladnice, dostanete od nás ako ospravedlnenie 1 € na váš ďalší nákup.

Je možné uplatniť na tovar s minimálnou cenou 1,01 €. Nie je možné uplatniť na nákup novín, časopisov, tabakových výrobkov, platobných poukážok a telefónnych kariet.\*

### **GARANCIA ODMENY ZA UPOZORNENIE**

Ak nájdete v našej predajni akýkoľvek produkt po dátume spotreby, neváhajte kontaktovať a upozorniť na to nášho pracovníka, ktorý vám taký istý produkt, samozrejme, v dátume spotreby dá úplne zadarmo. Veríme, že produkt po dátume spotreby v našej predajni nenájdete. Sme si tým istí, ale zároveň sme pripravení vás za prípadné upozornenie odmeniť daným produktom zadarmo.

## **BILLA Bonus**

Aj v roku 2023 pokračovala BILLA v obľúbenom dlhodobom vernostnom programe. Všetci zákazníci BILLA sa môžu stať členmi BILLA Bonus. Od aktualizovania podmienok BILLA Bonus klubu z roku 2021 sa stali výhody pre zákazníkov ešte atraktívnejšie. Z pôvodných 1000 produktov s trvalo nízkou cenou sa stalo 150 produktov, ktoré sa menia každý týždeň a zľavy vďaka tomu môžu vystúpiť až do výšky 40 %. BILLA Bonus rástla v roku 2023 o 8,5%.

Najdôležitejšie výhody členstva v BILLA Bonus v piatich bodoch:

1. Trvalo nízke ceny na 150 výrobkov
2. Zľavy až do výšky 40 %
3. Víkendové zľavy - od piatka do nedele 25 % zľava na vybraný sortiment
4. 10 % narodeninová zľava na celý nákup
5. Výhody u externých partnerov

Členstvo v BILLA Bonus a vydanie karty je bezplatné.

## **VERNOSTNÉ PROGRAMY A SÚŤAŽE V BILLA:**

Aj v roku 2023 pripravila BILLA pre svojich zákazníkov ciele marketingové vernostné kampane a súťaže.

- OMV spolupráca – nakúpte nad 25€, získajte zľavový kupón a ušetríte na OMV pri tankovaní aj umývaní BILLA (15.3. – 11.4. 2023)
- KUFRE Wenger – za každých 15€ dostanete 1 nálepku. Za každých 10 nálepiek môžete získať produkt značky wenger (26.4. – 4.7. 2023)
- Spotrebiteľská súťaž k 30-temu výročiu BILLA: Vyhrávate každý deň! Nakúpte nad 30€, zaregistrujte kód z pokladničného bloku a ste v hre. Každý deň žrebujeme výhercov poukážok Apple, IKEA, Alza, Under Armor a BILLA. Hlavná výhra luxusná dovolenka za 30 000€. (16.8. – 30.10. 2023)
- Podpora predajní - nakúpte nad 25€ a získajte naspäť 2€ (2.8. – 26.9 2023)
- Kitchen Aid – rozpútajte svoju kulinársku vášeň. Za každých 20€ získate 1 nálepku. Za 10 nálepiek až 76% s BBC a 64% bez BBC. (25.10. 2023 – 30. 1. 2024)
- CashBack – nakúpte nad 30€ a dostanete 3€ voucher (22.11. – 6.12. 2023)

## SPOLOČENSKÁ ZODPOVEDNOSŤ

Spoločnosť BILLA pôsobí na slovenskom trhu už od roku 1993. Je to záväzok, nielen z obchodného hľadiska, ale aj z pohľadu spoločenskej zodpovednosti. Tej sa BILLA venuje dlhodobo a do portfólia svojich projektov zameraných na CSR pridáva stále ďalšie.



Výdatnou pomocou pri ich realizácii je občianske združenie BILLA ľudom, ktoré vzniklo v septembri 2016 práve preto, aby mali CSR projekty jednotnú strechu a hlavnú ideu.

Primárnou náplňou združenia je podporovať aktivity blízke hodnotám spoločnosti BILLA sústredením sa na deti, rodinu a zdravú výživu. Okrem toho sa zameriava na spájanie zamestnancov, obchodných partnerov, ako aj širokej verejnosti. Predsedom združenia je Ing. Tomáš Staňo, finančný riaditeľ spoločnosti BILLA a podpredsedníčkou je Mgr. Jana Gregorovičová, senior CSR špecialistka BILLA, ktorá manažuje všetky projekty spoločenskej zodpovednosti. Tieto projekty sú rozdelené do troch hlavných pilierov, podľa ich jednotlivých zameraní. V roku 2023 získala BILLA a BILLA ľudom cenu Vla Bona za najlepší komunitný projekt „Zdravé oči v škôlke“

BILLA ľudom mala aj v roku 2023 tri hlavné piliere

Športový pilier

Sociálny pilier

Podpora komunít

### I. Športový pilier

BILLA ako reťazec, ktorého kľúčovým biznisom je predaj potravín, sa dlhodobo snaží apelovať aj na správne stravovanie a zdravý životný štýl, ktorého súčasťou je pohyb. Smerom k verejnosti BILLA komunikuje prostredníctvom svojich športových ambasádorov a športových projektov. V rámci interných aktivít BILLA spája kolegov rôznymi pohybovými aktivitami, pri ktorých jej tiež pomáhajú ambasádori.

## SPOLUPRÁCA SO ŠPORTOVCIAMI

S prepojením na komunikáciu o zdravej strave a pohybe BILLA úzko spolupracuje s úspešnými športovcami – zjazdovými lyžiarmi Adamom, Andreasom a Teom Žampovcami. Všetci sú športovými ambasádormi BILLA, ktorí podporujú a motivujú verejnosť k pohybu, aj prostredníctvom kampaní.

Kým Adama Žampu BILLA podporovala z pozície hlavného partnera, pre Andreasa a Tea bola generálnym partnerom. BILLA bola v roku 2023 hrdým partnerom bratov Žampovcov, podieľala sa aj na organizácii detských lyžiarskych pretekov ŽAMPA CUP. 8. ročník pretekov sa konal v závere marca na Štrbskom Plese. Účasť na pretekoch nebola pre žiadneho detského účastníka spoplatnená a k dispozícii bolo zapožičanie lyží zdarma i vlek za zvýhodnenú cenu.

## **SPOLUPRÁCA S ÚNIOU LIGOVÝCH KLUBOV**

### **Futbal v meste**

V roku 2023 sa BILLA v športových aktivitách opäť pokračovala aj s Úniou ligových klubov, ktorá zastrešuje najvyššiu slovenskú futbalovú ligu. Z pozície generálneho partnera sa BILLA podieľala na projekte Futbal v meste, ktorého cieľom bolo priviesť deti k futbalu a vrátiť túto hru do slovenských ulíc. Atraktívne finančné ceny do súťaže venovalo predovšetkým o. z. BILLA ľuďom, pričom víťazi turnaja ich využili na nákup športového vybavenia. Okrem toho prinieslo finále Futbalu v meste aj autogramiády futbalistov, exhibičné zápasy, e-športy, súboje zručností a množstvo ďalších aktivít.

## **ŠPORTUJÚ AJ ZAMESTNANCI**

BILLA povzbudzuje k pohybu a športu aj svojich zamestnancov. Postupne tak vznikla športová komunita, ktorá sa pravidelne zúčastňuje na bežeckých pretekoch, spoločných lyžovačkách, splavoch, futbalových zápasoch a túrach. Takto spoločnosť motivuje kolegov k zmene životného štýlu a tí postupne zisťujú, že hýbať sa je dôležité. Komunita sa každý rok postupne rozširuje o ďalších členov.

### **II. Sociálny pilier**

V rámci spoločenskej zodpovednosti je veľmi dôležitým prvkom pomoc sociálne slabším komunitám či jedincom. BILLA okrem spolupráce v oblasti potravinovej pomoci s Potravinovou bankou Slovenska má aj svoj vlastný projekt orientovaný smerom na verejnosť, zameraný na rodiny v núdzi a interne pomáha aj zamestnancom, ktorí sa ocitli v ťažkej životnej situácii.

## **CHLEBODARCA**

Koncom roka 2018 BILLA spustila charitatívny projekt CHLEBODARCA, ktorý predajom chleba pomáha rodinám v núdzi – z každého predaného chleba putuje 1 cent na pomoc tým, ktorí to potrebujú. Začiatkom roka 2021 sa koncept pomoci rozšíril aj na jednorodičovské domácnosti, ktorých problémy a potreby boli na okraji spoločenského záujmu, hoci išlo o skupinu obyvateľov najtvrdšie zasiahnutú negatívnymi dôsledkami pandémie. Od roku 2022 sa projekt CHLEBODARCA sústreďuje už iba výlučne na pomoc jednorodičom v núdzi, pričom v tejto činnosti spolupracuje s neziskovou organizáciou JEDEN RODIČ. Počas roku 2023 pomohol projekt CHLEBODARCA viacerým jednorodičovským domácnostiam. Najväčší záujem zo strany jednorodičov bol o psychologické, sociálne a ekonomické konzultácie. Ďalšie rodiny podporil CHLEBODARCA prostredníctvom potravinovej a humanitárnej pomoci – jednorodičom.

## **BILLA Anjel**

Ľuďom v núdzi BILLA pomáha aj interne, a to v projekte BILLA Anjel. Ten je zameraný na pomoc zamestnancom, ktorí sa ocitli v neľahkej životnej situácii. Pomoc je o to cennejšia, že ide priamo od kolegov ku kolegom, podporená združením a spoločnosťou, v ktorej pracujú. Podobne ako v projekte CHLEBODARCA, aj v projekte BILLA Anjel sa pomoc sústredila na jednorodičov v núdzi. Keďže zhruba 80 % zamestnancov BILLA predstavujú ženy a mnohé z nich vychovávajú svoje deti celkom samy, spoločnosť si uvedomuje svoju zodpovednosť a osamelým rodičom podáva pomocnú ruku.

## POTRAVINOVÁ POMOC

V roku 2023 BILLA pokračovala v spolupráci s Potravinovou bankou Slovenska (PBS) vo väčšine svojich predajni na Slovensku. Potravinová pomoc formou prebytočných potravín sa tak dvakrát do týždňa prostredníctvom partnerských organizácií a dobrovoľníkov PBS adresne dostáva k veľkej skupine ľudí v núdzi, ktorí to potrebujú.

### III. Podpora komunit

Stabilným pilierom v oblasti spoločenskej zodpovednosti je pomoc komunit nevidiacich a slabozrakých. Prvá spolupráca s Úniou nevidiacich a slabozrakých Slovenska (ÚNSS) sa začala už v roku 2004. V internej sfére BILLA pravidelne podporuje talenty z rôznych záujmových oblastí.

## PODPORA KOMUNITY NEVIDIACICH

BILLA začala s podporou komunity nevidiacich a slabozrakých pred 18 rokmi. Postupne si vzala tému zraku, jeho ochrany a prevencie zrakových ochorení pod patronát a pomohla tak komunite k ešte lepšej integrácii do spoločnosti. BILLA sa sústreďuje na komunikáciu 3 pilierov, ktoré fungujú samostatne, no zároveň sa prepájajú. **Zdravé oči už v škôlke** zabezpečujú preventívne merania zrakových parametrov u detí v materských školách. **Nákupný asistent** pomáha nevidiacemu zákazníkovi prostredníctvom odborne vyškolených zamestnancov. Finančná zbierka **Štvornohé oči** podporuje výcvikové školy pre psy.

### a) Zdravé oči už v škôlke

Občianske združenie BILLA ľuďom podporuje tento projekt už od roku 2017. Ide o preventívne meranie zrakových parametrov u detí v predškolskom veku, keď je odhalenie očných porúch pre ďalší vývoj zraku kľúčové. Špeciálne prístroje, autorefraktometre, pripomínajú usmievavý fotoaparát a deti zaujmú počas merania veselými zvukmi. Vyškolení pracovníci ÚNSS v priebehu celého školského roka navštevujú materské školy vo všetkých krajoch, aby deťom skontrolovali, či nemajú nábeh na niektorú z najčastejších očných porúch. Od spustenia projektu už odborníci skontrolovali zrak viac ako 86 000 deťom, pričom vyhotovených bolo viac ako 13 000 odporúčaní na 6návštevu detského oftalmológa. Počas 5. ročníka projektu prešlo meraním takmer 21-tisíc detí.

### b) Nákupný asistent

Unikátnym článkom podpory komunity nevidiacich je služba Nákupný asistent v samotných predajniach BILLA, ktorá umožňuje ľuďom so zrakových postihnutím prirodzenejšiu a istejšiu orientáciu v predajniach. BILLA službu vytvorila na mieru hendikepovaným zákazníkom a je dostupná iba v jej prevádzkach. Od vkročenia do nich až po vyprevadenie na ulicu sa nevidiacemu či slabozrakému zákazníkovi venuje odborne vyškolený zamestnanec, pomáha mu s výberom potravín, informuje ho o práve prebiehajúcich akciách či pomáha s tovarom pri pokladni. Služba Nákupný asistent v BILLA je dôležitým krokom k tomu, aby ľudia so zrakovým postihnutím mohli žiť samostatný a nezávislý život.

### c) Štvornohé oči

Ide o finančnú zbierku ÚNSS, pričom väčšina z umiestnených pokladníc v tvare vodiaceho psa sa nachádza v predajniach BILLA. Na prvých troch priečkach najviac vyzbieraných prostriedkov sa pravidelne umiestňujú práve pokladnice v BILLA. Názov zbierky Štvornohé oči symbolizuje neoceniteľnú pomoc vodiaceho psa pre človeka so zrakovým postihnutím. Jej výnos slúži na dofinancovanie kompletného programu pre vodiace psy, ktorý v súčasnosti zahŕňa chov, výchovu, výcvik, odovzdanie psa klientovi. BILLA pravidelne podporuje aj výcvikové školy pre psov, na Deň vodiacich psov vyčleňuje osobitný priestor venovaný psíkom aj v hlavnom produktovom letáku.

## 7. ĽUDSKÉ ZDROJE

### Informácie o vývoji zamestnanosti/Employer engagement /Interné aktivity pre zamestnancov

Spoločnosť BILLA sa vo svojom segmente radí medzi najvýznamnejších zamestnávateľov s celoslovenskou pôsobnosťou. Zamestnanci BILLA nachádzajú svoje uplatnenie jednak na centrále firmy, ako aj v rámci našich dvoch skladov (Centrálny sklad v Seredi a Regionálny sklad v Prešove – Petrovanoch), a samozrejme, priamo v širokej sieti predajní BILLA.

Celkový počet zamestnancov spoločnosti BILLA s.r.o. bol k 31.12. 2023 nasledovný.

Počet zamestnancov	2021	2022	2023	zmena v %
<b>Zamestnanci spolu</b>	4067	4187	4315	3,06%

Evidenčný počet zamestnancov spoločnosti BILLA s.r.o. dosiahol k 31.12.2023 úroveň 4 315, čo predstavuje medziročný nárast o 128 zamestnancov, v percentuálnom vyjadrení 3,06 %.

Čo sa týka zastúpenia zamestnancov z pohľadu pohlavia, možno vidieť, že naďalej pretrváva trend podstatne silnejšieho zastúpenia ženského pohlavia.

Pohlavie	Ženy	Muži	Ženy – Muži (% vyjadrenie)
<b>Zamestnanci spolu</b>	3 322	993	77 % k 23 %

Spoločnosť BILLA sa v roku 2023 taktiež zamerala na navýšenie nákladov na mzdy, medziročne o 6 992 tis. EUR čo v percentuálnom vyjadrení predstavuje 11,7 %. Značná čiastka bola použitá na navýšenie hrubých miezd, najmä zamestnancom pracujúcim na predajniach a v skladoch.

v tis. Eur	2021	2022	2023	zmena v %
<b>Náklady na zamestnanecké požitky spolu</b>	75 665	83 438	93 936	12,58

### MISIA BILLA

Kvalita je v nás - nová employer brandingová kampaň zameraná na interných zamestnancov odštartovala nový pozicioning v rámci vzťahu zamestnávateľ – zamestnanec. V BILLA veríme, že každý z nás má v sebe kvality, ktoré potrebuje odkryť a zároveň mu ich môže pomôcť odkryvať

zamestnávateľ. Počas uvedenia kampane sme vytvorili aplikáciu, ktorá umožňovala odkryť kvality našim zamestnancom, možno tak ako ich nepoznáme. Hokejista, knihomľka, či nadšenkyňa maľovania, aj to boli kvality, o ktorých sme nevedeli, ale sme sa o nich dozvedeli.

Firemná kultúra aj v roku 2023 stála na štyroch stabilných pilieroch: dobrý kolektív

- ústretový vedúci,
- práca za rohom,
- možnosť vyniknúť



#### Dobry kolektiv

Neustále podporujeme pozitívneho tímového ducha a pomáhame si navzájom, aby sme spoločne dosiahli najlepšie výsledky. Akceptujeme rôzne návrhy a spoločne sa učíme nové veci, vďaka ktorým sa zlepšujeme. V núdzi spoznáš správneho kolegu a my ťa rozhodne v núdzi nenecháme.



#### Ústretový vedúci

Naši vedúci zaškoľujú nových kolegov, pravidelne informujú svoj tím a rozdeľujú prácu podľa priorít. Taktiež povzbudzujú, motivujú a starajú sa o rozvoj všetkých členov tímu. Zohľadňujú individuálne požiadavky a uplatňujú prvky správneho lídervstva.



#### Práca za rohom

Predajne sú rozmiestnené po celom Slovensku. Do tebou vybranej predajne to vďaka tomu budeš mať na skok. Pri presťahovaní máš možnosť výberu inej predajne. Prácu si môžeš prispôbiť a v prípade potreby si skrátiť zmenu.



#### Možnosť vyniknúť

V spoločnosti BILLA oceňujeme mimoriadny prínos a dávame priestor osobnej iniciatíve a sebarealizácii. Uprednostňujeme povýšenie interných zamestnancov a pravidelne vyhľadávame talenty. Navyše organizujeme mimopracovné aktivity, na ktorých zaručene nebudeš chýbať.

Jedným z kľúčových princípov, z ktorých pozostáva firemná misia našej spoločnosti, je princíp, podľa ktorého sa „Staráme a investujeme do budúcich generácií“. V súlade s ním sa BILLA s.r.o. ešte v roku 2016 zaradila do systému duálneho vzdelávania, pričom v týchto aktivitách úspešne pokračovala aj v roku 2023. V súčasnosti aktívne spolupracuje so strednými školami v mestách: Bratislava, Nitra, Trenčín, Žilina, Zvolen, Poprad, Vranov nad Topľou a Košice. Cieľom aktivít spoločnosti v oblasti duálneho vzdelávania je vychovať si budúcu generáciu kvalitných a lojálnych pracovníkov.

## NAŠI ĽUDIA

Vzácnym a najdôležitejším kapitálom každej spoločnosti je spokojný a motivovaný zamestnanec. Je to skutočnosť, ktorú si plne uvedomuje aj manažment spoločnosti BILLA s.r.o.. Z toho dôvodu je tvorba dobrého pracovného prostredia a podmienok jednou z priorít firmy v oblasti ľudských zdrojov.

Napriek skutočnosti, že v spoločnosti BILLA s.r.o. v súčasnosti pracuje viac než 4 000 zamestnancov, snažíme sa ku každému pracovníkovi pristupovať individuálne. V najvyššej možnej miere sa naša spoločnosť snaží vyhovieť požiadavkám zamestnancov a prispôbiť im pracovné podmienky v súlade s ich očakávaniami. Preto, ak to situácia dovoľuje, môžu zamestnanci na predajniach pracovať aj na rôzne formy skráteného pracovného úväzku.

Starostlivosť o zamestnancov, ich potreby a ďalší rozvoj spadá do kompetencií oddelenia ľudských zdrojov. Pracovníci oddelenia okrem získavania nových zamestnancov na voľné pracovné pozície sa aktívne venujú oblastiam odmeňovania, zamestnaneckých benefitov a zlepšovania pracovného prostredia. Veľkú pozornosť venujú procesu zaškoľovania nových zamestnancov, ako aj poskytovaniu pravidelného vzdelávania všetkých pracovníkov spoločnosti.

Práve na oblasť ďalšieho vzdelávania, prehľbovania vedomostí a celkovo na podporu kariérnych možností svojich zamestnancov kladie BILLA zvýšený dôraz. Za týmto účelom disponuje spoločnosť BILLA s.r.o. dôsledne prepracovaným systémom vzdelávania.

S cieľom dlhodobu zvyšovať kvalitu zaškolenia nových aj súčasných zamestnancov spoločnosť BILLA vybudovala sieť školiacich predajní a tréningových centier, ktoré sú v nasledovných mestách: Bratislava, Trnava, Trenčín Žilina, Nitra, Košice a Zvolen. V školiacich lokalitách pôsobí 8 interných trénerov, ktorí sa venujú výlučne odbornému vzdelávaniu pracovníkov predaja. Vďaka tejto sieti bolo možné poskytovať celoročné vzdelávanie i v podmienkach pandémie za dodržania stanovených opatrení.

V oblasti benefitov sme reagovali ako na výsledky prieskumu spokojnosti a taktiež na trendy z trhu. Preto sa nám v 2023 podarilo úspešne implementovať niekoľko dôležitých benefitov. Výsledkami bolo napríklad zavedenie Benefit Plus, Týždeň zdravia, mimoriadne prehodnotenie miezd špecialistov a manažérov, zvýšili sme zamestnaneckú zľavu na 15%, vylepšili sme smernicu o firemných telefónoch a notebookoch, atď.

### **Vzdelávanie je nepretržitý proces**

Spokojnosť a potreby našich zákazníkov sú pre nás najdôležitejšie. Chceme, aby sa k nám vracali aj preto, že u nás nájdú odborníkov, ktorí rozumejú potravinám a vedia poradiť.

Čerstvé oddelenia sú u zákazníkov veľmi obľúbené. V našom oddelení servisu, ktoré zahŕňa lahôdky, pečivo a čerstvé mäso, pracujú vyškolení zamestnanci. Aby sme zabezpečili kvalitu pre zákazníka, je dôležité, aby naši vedúci predajní poznali procesy v tomto oddelení.

Z tohto dôvodu okrem odborných školení pre nových zamestnancov poskytujeme aj odborné školenia pre vedúcich predajní a ich zástupcov. Na školeniach sa venujeme teórii zameranej na hygienu, skladovanie, starostlivosť a manipuláciu s tovarom. Odborné školenie pozostáva aj z praktickej časti, kde si účastníci osvoja kľúčové normy za pultom, ktoré zásadne ovplyvňujú spokojnosť zákazníkov. Zvýšia si svoje odborné znalosti a zamerajú sa na vysokú kvalitu služieb a spokojnosť zákazníkov.

## 8. UDRŽATEĽNÝ ROZVOJ V BILLA

### Zodpovedný prístup k životnému prostrediu/ Logistické centrum/ Inovácie /Etický kódex správania

Spoločnosť BILLA si je vedomá svojho záväzku voči životnému prostrediu, ktorý sa snaží naplňať na rôznych úrovniach a rôznych oblastiach svojho podnikania.

#### Energetická politika podľa ISO 50 001

Norma 50 001 Medzinárodnej organizácie pre normalizáciu ISO je medzinárodne najuznávanejším nástrojom pre zvyšovanie energetickej účinnosti v rôznych organizáciách. Spoločnosť BILLA začala na základe tejto normy v januári 2016 s procesom zavádzania systému riadenia energie (Energy Management System). Aj týmto spôsobom spoločnosť deklaruje svoju zodpovednosť voči budúcim generáciám. Proces bol dokončený v roku 2017 a odmenený certifikátom. Udržiavanie tejto normy je každoročne auditované internými a externými audítormi. S implementáciou normy 50 001 prijala spoločnosť BILLA energetickú politiku, ktorou sa zaväzuje využívať najmodernejšie technológie a zvyšovať tak energetickú efektívnosť. V súvislosti s prijatím energetickej politiky si BILLA stanovila ambiciózne ciele – medzi rokmi 2012-2022 znížiť spotrebu elektrickej energie na m<sup>2</sup> predajnej plochy o 20 % a znížiť emisie CO<sub>2</sub> o 30 %. Cieľ zníženia spotreby elektrickej energie na m<sup>2</sup> predajnej plochy sme výrazne prekročili a dosiahli sme 28 % úsporu.

V roku 2023 sme realizovali tieto projekty v celkovej hodnote 4,85 miliónov eur investičných nákladov:

- Dokončili sme inštalácie fotovoltaických panelov na budove nového logistického centra v Sereď s celkovým výkonom 2 500 kWp. Taktiež tu budeme využívať odpadové teplo z vykurovania.
- Na 3 predajniach boli osadené fotovoltaické panely, s výkonom 3 x 100 kWp
- Skúška batériového ukladania energie na jednej predajni
- Na 10 predajniach sme vymenili LED osvetlenia
- Na 6 predajniach boli zrekonštruované staré kotolne, kde boli osadené nové kondenzačné kotly a doplnené riadenie technológie na diaľku. To nám umožňuje prevádzkovať kotlovú technológiu efektívnejšie a promptne reagovať na požiadavky z predajní.
- Na všetkých nových predajniach a pri rekonštrukciách dochádza k výmene chladiaceho systému za taký, ktorý používa ako chladiivo CO<sub>2</sub>.
- Na parkovisku skladu v Petrovanoch bolo osadené solárne osvetlenie.

Tieto opatrenia nám umožnili dosiahnuť za rok 2023 úspory vo výške 890 000 EUR.

V roku 2023 sme investovali 0,5 mil. € do rekonštrukcie existujúcich plynových kotolní, kde sme doplnili aj building management system (systém merania a regulácie), ktorý nám umožňuje efektívnejšie riadiť kotolňu na diaľku. Touto aktivitou sa nám darí znižovať úsporu zemného plynu. Napriek expanzii a vybudovaniu nového skladu, sa nám vďaka projektom zameraným na energetickú efektívnosť, darí držať spotrebu elektrickej energie na rovnakej úrovni ako v minulosti.

#### Napriek našimi prevádzkami zavádzame energeticky efektívne technológie.

Veľkú časť elektrickej energie v našich predajniach spotrebujú chladiace zariadenia, preto je to oblasť, ktorej venujeme výraznú pozornosť. Sklenené dvere inštalované na chladiacich vitrínach sú viditeľným a vysoko efektívnym spôsobom ako znížiť spotrebu energie až o 15 %.

Chladiace zariadenia v našich predajniach sú ekologické a aj v nich využívané chladiivo. Zaviedli sme ich ako prvý potravinový reťazec na Slovensku a 100 % z nich je vybavených zatváracími dvierkami, čím

šetríme energiu a udržujeme tovar dlhšie čerstvý. Náklady na elektrickú energiu sme vďaka tomu znížili v priemere o 15 % v každej predajni a na vykurovanie o 18 % za jeden rok.

Pri rekonštrukciách predajní meníme celý systém chladenia, od zdroja chladu až po chladiace a mraziace vitríny. Novým vysoko efektívnym systémom s prírodnými chladivami dokážeme znížiť spotrebu elektrickej energie na chladenie o takmer 50%.

**Prírodné chladivá – ekologické riešenia**

Emisie skleníkových plynov produkované chladiacimi systémami pochádzajú z veľkej časti z chladiacich médií, ktoré sa v nich používajú. Naša spoločnosť už niekoľko rokov používa chladiace médiá šetrné ku klíme. Ide o prírodné chladivá, medzi ktoré patria CO<sub>2</sub> a propán, alebo iné chladivá s nižšou produkciou skleníkových plynov. Týmto spôsobom sa nám podarilo v roku 2023 znížiť emisie skleníkových plynov súvisiacich s chladivami o 4 074 ton.

Priebežne pri rekonštrukciách a pri všetkých nových výstavbách predajní nasadzujeme multikompresorové chladiace systémy s prírodným chladivom CO<sub>2</sub>. Zásuvné chladiace jednotky, ktoré budeme v budúcnosti používať vo všetkých našich nových a zrekonštruovaných predajniach, budú pracovať s propánom (R290) ako prírodným chladivom namiesto R404A.

### **Fotovoltaický systém**

V roku 2022 sme začali s inštaláciou fotovoltaických panelov na prvé štyri predajne, s výkonom 100 kWp. Jeden fotovoltaický systém ročne vyprodukuje približne 110 MWh elektrickej energie, čo predstavuje úsporu 9000 ton emisií CO<sub>2</sub>.

### **Logistický sklad**

Dňa 25. januára 2023 sme slávnostne otvorili nový centrálny sklad, ktorý sa nachádza v priemyselnej zóne Sereď-Juh. Výstavba bola zahájená poklepaním základného kameňa 11. januára 2022. Po necelom roku od prvých výkopových prácach, sklad oficiálne spustil svoju prevádzku.

Logistické centrum je vybavené rôznymi ekologickými a digitálnymi riešeniami, novými modernými technológiami, ktoré jednoznačne podporujú energetickú efektívnosť tejto budovy, respektíve skupiny budov.

- Investícia v objeme 39,5 milióna EUR
- Moderný a ekologický areál na zelenej lúke
- Rozloha – 183 202 m<sup>2</sup>
- Energetický certifikát A0+ - vďaka moderným technológiám sa v nových priestoroch spotrebuje o 50 % menej energií na meter štvorcový skladovej plochy ako v pôvodnom sklade v Senci.
- Energeticky - jeden z najúčinnejších a najmodernejších skladov nielen v REWE, ale aj v strednej Európe.
- Najväčšia inštalácia PV zariadenia (výkon 2,5 MWp) na jednej streche na Slovensku a v Čechách. Fotovoltaický systém ročne vyrobí 2400 MWh elektrickej energie, čo predstavuje až 80 % ročnej spotreby skladu.
- Inteligentné LED osvetlenie a vetranie
- Stropné chladenie
- Využívanie odpadového tepla z chladenia do podlahového vykurovania, ktoré sa nachádza pod celou časťou suchého skladu.
- Masívny systém „Building management system“ - Všetky technologické celky sú napojené na systém merania a riadenia ktorý z tohto centra robí energeticky jeden z najúčinnejších a najmodernejších skladov nielen v skupine REWE, ale aj v strednej Európe. Ide o výnimočný

systém naprogramovaný na mieru s možnosťou monitorovania všetkých technológií, ako aj ich ovládania na diaľku.

- Viac ako 5000 dátových bodov
- Analytický nástroj NAVIGATOR (SIEMENS)
- Energetickú účinnosť pomáha vyhodnocovať 65 podružných elektromerov a ďalších 20 meračov tepla, chladu, spotreby plynu a vody.
- Ďalšími novinkami sú špeciálny regálový systém, ktorý reaguje na seizmicitu, a vzduchová stena zabráňujúca úniku vzduchu z chladených častí skladu.
- Vďaka dvom nezávislým meteostaniciam systém dokáže autonómne vyhodnotiť poveternostné podmienky a v prípade priaznivých podmienok otvorí svetlíky, cez ktoré sa sklad počas chladnejších letných nocí prevetrá prirodzene, bez potreby dodatočnej energie.
- Nabíjacie elektrostanice pre osobné a nákladné autá či kamióny (3x200 kW)

Nabíjacie stanice 3x200 kW

700 výkonová rezerva pre elektromobilitu nákladných vozidiel

## Ekologické riešenia

BILLA sleduje aktuálne ekologicko-technické trendy a snaží sa ich podľa možností implementovať do svojho podnikania. V novootvorených a zrekonštruovaných predajniach využíva ekologický systém chladenia a uzatvárateľné chladiace vitríny s dverami, ktoré okrem 30 % zníženia produkcie emisií udržiavajú kvalitu ponúkaných potravín na najvyššej úrovni. Využívajú výlučne ekologické chladivá šetrné k životnému prostrediu. Vďaka týmto opatreniam sa do vzduchu dostane menej oxidu uhličitého.

Centrálnu budovu spoločnosti BILLA na Bajkalskej ulici vrátane príľahlej predajne zásobuje teplou vodou ekologický solárny systém. Špeciálna konštrukcia na streche obsahuje 15 kusov fototermitických panelov, ktoré premieňajú slnečnú energiu na teplo. To následne zohrieva vodu v akumuláčnych nádržiach. Systém obsahuje dve nádrže s objemom 1000 litrov a jednu s objemom 700 litrov. Teplá voda slúži ako teplá úžitková voda a vykurovanie predajne je zabezpečené z odpadového tepla z chladenia a vykurovania centrály cez tepelné čerpadlá. Celú budovu bolo preto možné odpojiť od doterajšieho dodávateľa tepla a prispieť tak k zníženiu uhlíkovej stopy. Solárny systém dokáže pracovať aj v obdobiach s nižším slnečným svitom, prípadne je možné systém doregulovať prostredníctvom malého vyhrievacieho telesa na elektrickej energii. Oproti doterajšiemu systému sa podarí ročne usporiť 8 284 kg emisií CO<sub>2</sub>.

## Elektromobilita

Ochranu životného prostredia berieme vážne a sme presvedčení, že rozširovaním siete nabíjacích staníc na elektromobily nepriamo prispievame k podpore ich predaja a využívania v našej krajine. Zároveň prispievame k zníženiu produkcie škodlivých emisií CO<sub>2</sub> do ovzdušia a v konečnom dôsledku ochrane životného prostredia. Predpríprava na nabíjacie stanice je štandardnou súčasťou výstavby nových predajní a rekonštrukcií tých existujúcich. V súčasnosti je pri našich predajniach k dispozícii 5 stojanov s nabíjacími stanicami s výkonom 2 x 22 kW pre 16 elektromobilov.

V roku 2023 sme nadviazali strategickú spoluprácu so spoločnosťou OMV o budovaní infraštruktúry pre elektromobily na parkoviskách BILLA.

Prvé 3 rýchlo nabíjacie stanice, každá o výkone 200 kW boli nainštalované na bratislavské predajne:

- Bajkalská
- Muchovo námestie
- Pri Vápenníckom potoku

V dvoch mestách Trnave a Trenčíne prevádzkujeme dve rýchlo nabíjacie stanice typu DC 25 kW (CHAdeMO, CCS).

V novovybudovanom sklade v Seredi sme osadili stojan s nabíjacími stanicami s výkonom 2 x 22 kW.

### **Chladienie a vykurovanie**

Naším cieľom je do roka 2030 znížiť spotrebu CO<sub>2</sub> o 30 %. Preto v našich predajniach zavádzame energeticky efektívne technológie. Postupne prechádzame na chladiace systémy, ktoré využívajú prírodné chladivo CO<sub>2</sub>. Do konca roka 2025 chceme nahradiť všetky chladiace systémy s chladivom R404A za prírodné chladivo CO<sub>2</sub>. Na vykurovanie využívame odpadové teplo z chladiacich zariadení a na tento typ vykurovania postupne prechádzame vo všetkých našich budovách. Vďaka tejto technológii šetríme prírodné zdroje, ako napríklad plyn. Jej ďalšou výhodou je úspora na elektrickej energii, približne 5-10 %. Chladiace zariadenia v našich predajniach sú ekologické, ako aj v nich využívané chladivo. Ako prvý reťazec sme kompletne uzatvorili dverami všetky chladiace vitríny, čím šetríme energiu a udržujeme tovar dlhšie čerstvý. Náklady na elektrickú energiu sme vďaka tomu znížili v priemere o 15 % v každej predajni, a na vykurovanie o 18 %.

### **OBALY**

Téma obalov je pre nás veľmi dôležitá, pretože prostredníctvom výrobkov vlastných značiek ich vyrobíme množstvo. Uvedomujeme si, že za tieto obaly máme zodpovednosť. Našou snahou je ich preto znižovať a prinášať na trh také obaly, ktoré sú recyklovateľné a dostávajú sa späť do obehu, kde sa z nich vyrobí nový obal. Tam, kde je to možné, obaly rušíme alebo znižujeme ich objem. Šetríme tým nielen prírodné zdroje, ale aj spotrebu emisií, ktoré vznikajú pri ich výrobe.

Naše ciele v oblasti obalov:

- 100% recyklovateľné, opakovateľne použiteľné alebo kompostovateľné obaly do roku 2025
- 20% redukcia plastov do roku 2025 (v porovnaní s rokom 2019)
- Papierové obaly certifikované FSC alebo PEFC, prípadne recyklovateľné materiály do roku 2030
- 30% redukcia plastov v oddeleniach ovocia a zeleniny / pečiva do roku 2025 (v porovnaní s rokom 2019)
- Alternatívne (viac-účelové) vrecká na ovocie a zeleninu v každej krajine do druhej polovice roka 2022
- Eliminácia čiernych plastových obalov (vaničky) do roku 2023

Ekologický a udržateľný prístup k obalom sa snaží spoločnosť BILLA promovať aj priamo pri predaji zákazníkom. BILLA nemá a ani v minulosti neponúkala napr. plastové tašky zadarmo. Ako alternatívu im ponúka permanentné tašky na opakované nákupy alebo papierové tašky.

Pri pečive BILLA od roku 2022 ponúka zákazníkom aj alternatívu v podobe papierových vreciek, ktoré pochádzajú zo zodpovedného lesného hospodárstva. Uprednostnením nových papierových vreciek na pečivo BILLA ročne ušetrí takmer 7 000 kg plastu a priblíži sa tak k svojmu záväzku znížiť do roku 2025 spotrebu plastov o 20 %. BILLA taktiež zmenila mikroténové vrecká a v roku 2020 BILLA ponúkať zákazníkom tenké vrecká z polyetylénu s vysokou hustotou (HDPE). Je to 100-percentne recyklovateľný plast, ktorý sa po vytriedení do plastového odpadu melie a používa ďalej na výrobu iných plastových výrobkov.

BILLA pravidelne rokuje s dodávateľmi o možnostiach, ako obaly upravovať, vyrábať ich ekologickejšie, tenšie a aby menej zaťažovali životné prostredie. V prípade paradajok a čučoriedok BILLA vymenila

plastové krabičky za papierové vaničky. Vatové tyčinky vymenila za papierové, v ponuke má aj minerálne vody a mlieko v skle. V roku 2023 boli všetky nákupné košíky vymenené za ich za ekologickejšiu verziu, prioritne vyrobenú z recyklovaného plastu. Na obaly myslíme aj v logistike. Využívaním tzv. poolových prepraviek a paliet BILLA podporuje obehové hospodárstvo a ročne dokáže na emisiách ušetriť 1 275 ton CO<sub>2</sub>. Poolové palety majú nižší vplyv na životné prostredie, pochádzajú z certifikovaných zdrojov a sú recyklovateľné. Prepravky poskytujú účinnejšie odvetrávanie, stabilnú teplotu a rýchlejšie chladenie tovaru. Taktiež udržuujú tovar dlhšie čerstvý.

### **PLASTY**

Zníženie spotreby plastov patrí medzi naše priority. Do roku 2025 sme sa preto zaviazali znížiť ich spotrebu o 20 % v obaloch privátnych značiek a v sortimente ovocia a zeleniny a pečiva až o 30 %. Jednorazové plastové produkty, ako slamky, riad, či príbor sme vyradili z nášho sortimentu už v roku 2018. Ušetrili sme tým v rámci celého koncernu REWE takmer 18 ton plastu. Na našich obslužných pultoch sme plasty nahradili ekologickejšími variantmi obalov, kde je úspora ďalšia tona plastu. Namiesto plastových slamiek si môžu zákazníci v 127 predajniach BILLA zakúpiť papierové slamky, ktoré sú vyrobené z trojvrstvého papiera. Tieto slamky sú vyrábané exkluzívne pre koncern REWE. Okrem papierových slamiek ponúkame aj sklenené slamky pod privátnou značkou Vivess. Jednorazový riad aktuálne predávaný v BILLA je vyrobený z bioplastu.

### **ZÁLOHOVACÍ SYSTÉM**

Z pohľadu zákazníkov, životného prostredia a trvalej udržateľnosti a ochrany našej planéty zálohovanie hodnotíme veľmi pozitívne. Pozitívne tiež hodnotíme zodpovedný postoj našich zákazníkov, ktorí poctivo vracajú plastové a plechovkové obaly, ktorých počty prevýšili naše očakávania. Za týmto vidíme výbornú kampaň, nastavenú úroveň zálohy na úrovni 15 centov a tiež širokú dostupnosť zálohovacích miest.

Z prevádzkového a technického pohľadu išlo veľmi náročný proces, s ktorým sme sa však úspešne vysporiadali a nastavili trvalé procesy na našich predajniach a výkupných miestach tak, aby sme zaistili čo najväčšie pohodlie a spokojnosť našich zákazníkov.

BILLA má 165 predajní na celom Slovensku a len jedna predajňa, tá najmenšia v Carltone v Bratislave, neprevádzkuje fľaškomat (nevznikla tam povinnosť zo zákona). BILLA má momentálne vo alebo pri svojich prevádzkach 164 „fľaškomatov“, z toho dve tretiny sú vonkajšie kontajnery na parkoviskách.

### **Zelené produkty a dôraz na dôstojné životné podmienky zvierat**



Spoločnosť BILLA si je vedomá, že trvalá udržateľnosť sa skladá z rôznych aspektov a jedným z nich je dbať aj o tzv. zelené produkty. Vďaka svojej privátnej značke Slovenská farma podporuje slovenských regionálnych výrobcov, čím nielen prispieva k zlepšeniu slovenského hospodárstva, ale z dôvodu relatívne krátkej prepravy znižuje aj uhlíkovú stopu.



Privátna značka BILLA BIO kladie dôraz na použitie čisto prírodných produktov s ohľadom na ich prípadné ďalšie spracovanie. Tým podporuje líniu ekologického (poľno)hospodárstva.

Popri značke BILLA Bio pochádza množstvo výrobkov predávaných pod niektorou našou privátnou značkou z udržateľnej produkcie, čo znamená, že tieto výrobky sú vypestované alebo vyrobené s ohľadom na životné prostredie a ľudí. Napr. pod značkou BILLA ponúkame ryby s certifikátom MSC, alebo rôzne produkty (džúsy, sušienky, čokolády) s certifikáciou Fairtrade či Fairtrade Cocoa, naše papierenské výrobky BILLA alebo Clever sú vyrobené zo surovín pochádzajúcich zo zodpovedného lesného hospodárstva (FSC, PEFC), a naše BonVia banány s certifikátom Rainforest Alliance.



Today je značka produktov starostlivosti o telo. Jej široký sortiment zahŕňa produkty, ako sú napr. sprchové gély, šampóny, tekuté mydlá či krémy. Kozmetika Today je skvelá voľba pre toho, kto hľadá najlepší pomer ceny a kvality. Navyše táto kozmetika neobsahuje mikroplasty. Receptúra všetkých jej výrobkov bola od konca roka 2020 pozmenená tak, aby neobsahovala žiadne mikroplasty. Tým chce skupina REWE jednak znížiť spotrebu plastov vo výrobe, na druhej strane prispieva k ochrane životného prostredia a zdravia ľudí.



Skupina REWE, do ktorej patrí aj BILLA, sa rozhodla reagovať na požiadavky svojich zákazníkov a zaviazala sa, že ukončí predaj vajec z klieťkového chovu do roku 2025 a nahradí ich vajcami z podstielkového chovu a z voľného výbehu. Reaguje tak na potreby svojich zákazníkov, ktorí majú o vajčká z podstielkového chovu z roka na rok vyšší záujem. Zároveň považuje za potrebné zlepšovať životné podmienky zvierat.

Tento záväzok platí rovnako pre všetky krajiny vrátane Slovenska. Už teraz sa BILLA snaží ponúkať čo najširší sortiment, aby si zákazníci mohli vybrať podľa svojich preferencií. A zachováva pritom výhodnú cenu. Súčasne sme radi, že sa nám podarilo dosiahnuť náš dlhodobý cieľ a môžeme deklarovvať, že spoločnosť BILLA predáva na pultoch svojich predajní 100 % slepačích vajec zo Slovenska.

## INOVÁCIE

### E-commerce spolupráca s aplikáciou Wolt

Spoločnosť BILLA v roku 2022 spustila predaj svojho sortimentu aj elektronickou formou. Spojila sa s fínskou spoločnosťou Wolt, ktorá zákazníkom expresne doručuje až do 4000 položiek. Aj v roku 2023 používatelia nájdu v aplikácii široký sortiment potravín – od čerstvej zeleniny, ovocia a pečiva cez mliečne a mäsové výrobky až po mrazené a trvanlivé potraviny. Nechýba ani drogéria, potreby do domácnosti či krmivo pre domácich miláčikov. Produkty z BILLA jej pracovníci starostlivo vyberú a zabalia. V prípade chladených a mrazených potravín ich kuriéri Woltu umiestnia pri prevoze do termoboxov s chladiacou zmesou. Prevádzky BILLA sú v platforme Wolt otvorené celý týždeň, a to v čase medzi 9. až 21. hodinou, v závislosti od predajne. V roku 2023 sa sieť našich predajní rozšírila na 25.

### VIVA BILLA

Sieť OMV a BILLA rozvíjajú svoj koncept predajní na čerpacích staniciach pod názvom Viva BILLA. Zákazníci si tak počas tankovania môžu vybaviť aj nákup klasického potravinárskeho sortimentu čerstvých a kvalitných potravín. Do prevádzok VIVA BILLA Bratislava Rača, Podunajské Biskupice a Trenčín bude BILLA dodávať čerstvé a kvalitné pečivo, ovocie, zeleninu, mliečne i mäsové výrobky aj privátnych značiek. V roku 2023 sme mali až 21 predajní Viva BILLA.

## **Samoobslužné pokladne**

Spoločnosť BILLA v máji 2019 spustila do prevádzky v štyroch predajniach v obchodných centrách samoobslužné pokladne s cieľom zvýšenia komfortu pre svojich zákazníkov. Zákazníci túto službu nadmieru ocenili, preto v roku 2023 spoločnosť mala k dispozícii pre svojich zákazníkov až 250 samoobslužných pokladní.

## **Elektronické cenovky**

Spoločnosť BILLA pokračuje v modernizácii svojich supermarketov a robí ďalší krok na ochranu životného prostredia. Klasické cenovky produktov, ktoré sú vyrobené z papiera, začala v roku 2021 postupne nahrádzať elektronickými cenovkami. Štítky zaviedla najskôr v štyroch predajniach v Bratislave, v roku 2023 pribudli elektronické cenovky v ďalších 54 prevádzkach. Nové, moderné cenovky sú vyrobené z recyklovaného plastu a cenu produktu dokážu na diaľku aktualizovať v priebehu niekoľkých sekúnd. Keďže tieto štítky iba minimálne spotrebúvajú elektrickú energiu, ide o ekologické riešenie, ako zákazníkovi oznámiť cenu produktov. Životné prostredie šetria elektronické cenovky aj vďaka výraznej úspore papiera - len v štyroch predajniach v Bratislave a okolí ušetrí jednu tonu papiera ročne.

## **ETICKÝ KÓDEX SPRÁVANIA SA**

Spoločnosť BILLA s.r.o. si je vedomá, že prípadné problémy spojené s korupciou a úplatkárstvom môžu viesť k poškodeniu jej dobrej povesti. Spoločnosť BILLA s.r.o. nielenže dbá o dodržiavanie všeobecne záväzných právnych predpisov na úseku boja proti korupcii a úplatkárstvu, ale v záujme posilnenia ochrany proti týmto praktikám prijala viaceré interné smernice, dodržiavaním ktorých dôsledne dbá o uskutočňovanie svojej podnikateľskej činnosti v súlade s najvyššími etickými princípmi.

Spoločnosť BILLA s.r.o. dbá o bezúhonné správanie svojich zamestnancov na všetkých jej hierarchických úrovniach pri výkone akýchkoľvek aktivít, ktoré sú v predmete jej činnosti. Prostriedky, s ktorými hospodári, spravuje ekonomicky a účelne. Nulová tolerancia korupcie je jednou z principiálnych zásad podnikania spoločnosti BILLA s.r.o.

Zamestnanci spoločnosti BILLA s.r.o. konajú spravodlivo a čestne. Medzi základné etické princípy, ktoré spoločnosť BILLA s.r.o. vyznáva a ktorými sa pri svojej činnosti spravuje, patrí najmä profesionalita, povinnosť mlčanlivosti, spoľahlivosť a rešpektovanie práv zákazníkov, dodržiavanie zákonnosti, transparentnosť, korektnosť zamestnancov voči samotnej spoločnosti a vzájomné rešpektovanie druhých a ich názorov. Tieto pravidlá sú zakotvené v Etickom kódexe, ktorý je povinný každý zamestnanec rešpektovať a dodržiavať, ako aj v iných interných smerniciach stanovujúcich pravidlá správania v súlade s etickými a právnymi normami.

Etické zásady nie sú len súborom pravidiel, ktoré sú bližšie opísané v Etickom kódexe, ale sú v praxi striktné uplatňované. Spoločnosť BILLA s.r.o. svojich zamestnancov vzdeláva v oblasti etiky a správania v súlade so všeobecne záväznými právnymi predpismi, a snaží sa v čo najširšej možnej miere podniknúť aj etické zmýšľanie svojich zamestnancov. Noví zamestnanci sú povinní pri nástupe do zamestnania oboznámiť sa s Etickým kódexom spoločnosti BILLA s.r.o., ako aj s internými smernicami upravujúcimi pravidlá správania sa v súlade s príslušnými právnymi normami. Za dodržiavanie ustanovení týchto predpisov sú zodpovední vedúci zamestnanci.

Zamestnanci spoločnosti BILLA s.r.o. sú, mimo iné, povinní:

- dodržiavať prísny zákaz korupcie v súlade so zásadou nulovej tolerancie korupcie;
- vyhnúť sa akejkoľvek situácii predstavujúcej konflikt záujmov. Ku konfliktu záujmov môže dôjsť najmä v dôsledku ekonomických záujmov, politickej alebo národnostnej spriaznenosti,

rodinných alebo emocionálnych väzieb alebo akýchkoľvek iných vzťahov alebo spoločných záujmov;

- neposkytovať a ani neprijímať akékoľvek neprimerané dary alebo pozornosti;
- neposkytnúť, u nikoho nevyhľadávať, nesnažiť sa získať a ani od nikoho neprijívať žiadnu výhodu, finančnú alebo hmotnú, ani v prospech nejakej osoby, ak by takáto znamenala nezákonný postup alebo zahŕňala korupciu, či už priamo alebo nepriamo, najmä ak by sa jednalo o podnet k uzatvoreniu akejkoľvek zmluvy, jej podmienok, či náhradu súvisiacu so zadaním ich plnení.

V prípade, že zamestnanec chce upozorniť na porušenie etiky, prípadne protikorupčných predpisov, môže sa obrátiť na spoločnosť BILLA s.r.o. listom, emailom alebo telefonicky na oddelenie compliance spoločnosti BILLA s.r.o., a to aj anonymne, v rámci tzv. whistleblowing mechanizmu. Informácie poskytnuté v rámci whistleblowing mechanizmu považuje spoločnosť BILLA s.r.o. za diskrétné a dôverné, slúžiace len pre interné účely odhaľovania korupcie, nelegálneho a neetického správania. Na účely preverovania podnetov určila spoločnosť BILLA s.r.o. tzv. zodpovednú osobu – oddelenie compliance. Členmi tohto oddelenia sú finančný riaditeľ a vedúca právneho oddelenia spoločnosti BILLA s.r.o.. Spôsob nahlasovania podnetov a podmienky ich preverovania ďalej upravuje interná smernica WHISTLEBLOWING – Vnútorňý systém vybavovania podnetov. Spoločnosť BILLA s.r.o. prijíma prostredníctvom compliance oddelenia oznámenia o porušení zákonných a etických pravidiel zo strany obchodných partnerov, zákazníkov a tretích osôb. V sledovanom účtovnom období prešetrovala spoločnosť BILLA s.r.o. v rámci interného systému vybavovania podnetov 1 podnet, pričom toto šetrenie ešte nie je ukončené.

Spoločnosť BILLA s.r.o. je pripravená prispieť k odhaľovaniu neetických praktík vedúcich k neoprávnenému majetkovému prospechu jednotlivcov alebo obchodných spoločností nielen podaním trestného oznámenia, ale aj inými prostriedkami, ktoré právny systém umožňuje.

Spoločnosť BILLA s.r.o. má v praxi zavedenú Smernicu o prijímaní darov a zaobchádzaní s nimi, Smernicu o dávaní darov, ako aj Smernicu o nakladaní so vzorkami artiklov a Smernicu o sponzoringu. Účelom týchto interných predpisov je účinná ochrana dobrej povesti spoločnosti BILLA s.r.o. a eliminácia možného korupčného správania jej zamestnancov, prípadne iného protispoločenského konania, ktoré by mohlo ohroziť oprávnené záujmy spoločnosti BILLA s.r.o.

V záujme podpory férových obchodných postupov v odberateľsko-dodávateľskom reťazci s potravinami sa spoločnosť BILLA s.r.o. stala členom Slovenskej aliancie moderného obchodu (na vnútroštátnej úrovni) a od 8.6.2015 sa pripojila k Supply Chain Initiative (na európskej úrovni). Platforma pre férové riešenie zmluvných vzťahov s obchodnými partnermi bola vytvorená aj v rámci Slovenskej aliancie moderného obchodu.

Spoločnosť BILLA s.r.o. kladie dôraz na to, aby jej obchodní partneri dodržiavali predpisy a normy platné v Európskej únii a aby ich podnikanie bolo etické a v súlade so všeobecne záväznými právnymi predpismi platnými v Slovenskej republike, čo sa snaží vhodným spôsobom inkorporovať do zmlúv s obchodnými partnermi. Taktiež každý rok informuje spoločnosť BILLA s.r.o. svojich obchodných partnerov o opatreniach v boji proti nelegálnemu a neetickému správaniu, aby aj tretie strany boli oboznámené s hodnotami spoločnosti BILLA s.r.o.

Spoločnosť BILLA s.r.o. ako subjekt vykonávajúci činnosť ekonomických a organizačných poradcov je povinnou osobou podľa zákona č. 297/2008 Z.z. o ochrane pred legalizáciou príjmov z trestnej činnosti a o ochrane pred financovaním terorizmu a o zmene a doplnení niektorých zákonov v znení neskorších právnych predpisov. V tejto oblasti uplatňuje spoločnosť BILLA s.r.o. interný predpis Program vlastnej činnosti zameranej proti legalizácii príjmov z trestnej činnosti a financovaniu terorizmu, ktorý bol v priebehu roka 2018 vzhľadom na legislatívnu zmenu updatovaný a zamestnanci spoločnosti BILLA s.r.o.

opätovne preškolení. Spoločnosť BILLA s.r.o. považuje ochranu pred legalizáciou príjmov z trestnej činnosti a pred financovaním terorizmu za veľmi dôležitú súčasť riadenia rizík.

## 9.SPRAVA O TAXONÓMIÍ EÚ

Nariadenia Európskeho parlamentu a Rady (EÚ) 2020/852 z 18. júna 2020 o vytvorení rámca na uľahčenie udržateľných investícií spoločne s nariadením Komisie (EÚ) 2021/2139 zo 4. júna 2021 vytvárajú rámec pre vykazovanie aktivít spoločnosti BILLA súladných s Taxonómiou EÚ.

Generálne riaditeľstvo pre finančnú stabilitu, finančné služby a úniu kapitálových trhov zverejnilo znenie delegovaného nariadenia Komisie (EÚ) 2023/2486 z 27. júna 2023, ktorým sa dopĺňa nariadenie Európskeho parlamentu a Rady (EÚ) 2020/852.

Tento dodatok znamená, že pôvodná povinnosť pre vykazujúce spoločnosti vykonať analýzu zosúladenia prvých dvoch cieľov zostáva v platnosti. Dodatok k delegovanému nariadeniu (EÚ) 2021/2178 vyvolal vypustenie odseku 5 článku 8, ktorým sa postupne zrušila 12-mesačná odkladná lehota na posúdenie zvyšných štyroch cieľov Taxonómie EÚ po ich zverejnení. Na druhej strane, delegované nariadenie Komisie (EÚ) 2023/2486 z 27. júna 2023<sup>1</sup>, ktoré nadobudlo účinnosť od 1. januára 2024, zaviedlo povinnosť vykonávať analýzu oprávnenosti taxonómie s ohľadom na úplný súbor cieľov taxonómie.

Základný súbor cieľov Taxonómie EÚ je nasledovný:

- Zmierňovanie zmeny klímy
- Adaptácia na zmenu klímy
- Udržateľné využívanie a ochrana vodných a morských zdrojov
- Prechod na obehové hospodárstvo
- Prevencia a znižovanie znečistenia
- Ochrana a obnova biodiverzity a ekosystémov

Vyššie uvedené legislatívne predpisy znamenajú pre vykazujúce spoločnosti povinnosť vykonať za obdobie finančného roka posúdenie oprávnenosti vo vzťahu ku všetkým šiestim cieľom Taxonómie EÚ a v oprávnených prípadoch posúdeniu súladu s technickými kritériami Taxonómie EÚ.

### Oprávnené činnosti

Oprávnená činnosť je hospodárska činnosť definovaná v bode 5 článku 1 delegovaného nariadenia o prezentácii<sup>2</sup> obsahu a informácií o napĺňaní povinností pre vykazovanie aktivít v súlade s nariadeniami o Taxonómii EÚ (ďalej len „taxonómia“).

Komisia EÚ (ďalej len „Komisia“) vo svojom oznámení<sup>3</sup> poskytuje ďalšie objasnenie oprávnenosti. Komisia špecifikuje, že hospodárska činnosť je oprávnená bez ohľadu na to, či spĺňa niektoré alebo všetky technické kritériá definované pre konkrétnu činnosť. Preto skutočnosť, že hospodárska činnosť je oprávnená podľa taxonómie, nevytvára o environmentálnom správaní a udržateľnosti tejto činnosti.

<sup>1</sup> Delegované nariadenie Komisie (EÚ) [2023/2486](#) z 27. júna 2023.

<sup>2</sup> Delegované nariadenie Komisie (EÚ) [2021/2178](#) zo 6. júla 2021.

<sup>3</sup> Oznámenie Komisie [2022/C 385/01](#) o výklade určitých právnych ustanovení delegovaného aktu o zverejňovaní podľa článku 8 nariadenia o Taxonómii EÚ o vykazovaní oprávnených hospodárskych činností a aktiv.

Analytické výsledky boli podporené aj oficiálnym oznámením Komisie o výklade a vykonávaní niektorých právnych ustanovení nariadenia EÚ o taxonómii z júna 2023<sup>4</sup> a októbra 2023<sup>5</sup>.

Spoločnosť BILLA vykonala pre finančný rok podrobnú analýzu všetkých aktivít taxonómie.

Analýza prebehla formou dotazníkového prieskumu medzi zamestnancami (dotazník bol zostavený skupinou REWE), ktorý mapoval existenciu aktivít a nákladov, ktoré by mohli mať súvis s činnosťami definovanými taxonómiou. Vyhodnotenie dotazníka bolo podporené analytickým pohľadom nezávislej tretej strany a benchmarkingom existujúcich správ o Taxonómii v sektore<sup>6</sup>. Na základe benchmarkingovej analýzy boli do širšieho zoznamu aktivít („long-list“) zaradené činnosti 7.3 a 7.4. Činnosť 7.3 sa po vyhodnotení stala súčasťou výsledného zoznamu oprávnených činností.

Ako výsledok vyššie uvedeného postupu boli identifikované nasledovné oprávnené činnosti pre finančný rok končiaci sa 31. decembra 2023:

- **4.1** Výroba elektriny pomocou solárnej fotovoltaickej technológie
  - Činnosť sa zameriava na výstavbu a/alebo prevádzku zariadení na výrobu elektriny, ktoré vyrábajú elektrinu pomocou solárnej fotovoltaickej (FV) technológie. V našom prípade sa jedná o solárne elektrárne vlastnené spoločnosťou BILLA, ktoré sú súčasťou firiem.
- **6.5** Doprava motocyklami, osobnými vozidlami a ľahkými úžitkovými vozidlami
  - Ide o činnosti súvisiace s nákupom, financovaním, prenájmom, lízingom a prevádzkou vozidiel (vlastnej alebo prenajatej flotily).
- **7.1** Výstavba nových budov
  - Vývoj stavebných projektov pre bytové a nebytové budovy sústreďovaním finančných, technických a fyzických prostriedkov na realizáciu stavebných projektov. Spoločnosť BILLA nerealizuje stavebné projekty vo vlastnej réžii, ale na báze kontraktu so stavebnou spoločnosťou.
- **7.2** Obnova existujúcich budov
  - Činnosť je predstavovaná nákladmi na obnovu a rekonštrukciu už existujúcich budov.
- **7.3** Inštalácia, údržba a oprava energeticky efektívnych zariadení
  - Energeticky efektívne zariadenia v tomto prípade predstavujú vykurovaciu a chladiacu techniku.
- **8.1** Spracovanie dát, poskytovanie serverového priestoru na internete a súvisiace služby
  - Činnosť zahŕňa vlastnené servery a pamäťové zariadenia.
- **7.7** Nadobudnutie a vlastníctvo budov
  - Činnosť je definovaná ako nákup nehnuteľností a výkon vlastníckeho práva k týmto nehnuteľnostiam vychádza v prípade spoločnosti BILLA zo zásady uplatňovania ekonomického vlastníctva budov podľa IFRS 16 Lízingy.

#### Metodický prístup uplatňovaný BILLA

- Obrat
  - Taxonómia sa odvoláva na nasledovnú definíciu<sup>7</sup> „čistého obratu“ à „čistý obrat“ sú sumy získané z predaja výrobkov alebo poskytovania služieb po odpočítaní obchodných zliav, dane z pridanej hodnoty a ďalších daní priamo súvisiacich s obratom“.

<sup>4</sup> Oznámenie Komisie [2023/C 211/01](#) o výklade a vykonávaní niektorých právnych ustanovení nariadenia EÚ o taxonómii a prepojenie na nariadenie o zverejňovaní informácií o udržateľnom financovaní.

<sup>5</sup> Oznámenie Komisie [C/2023/305](#) o výklade a vykonávaní určitých právnych ustanovení delegovaného aktu o zverejňovaní podľa článku 8 nariadenia EÚ o taxonómii.

<sup>6</sup> Boli použité správy spoločností: Fortenova Group, Carrefour Group, Groupe Elo

<sup>7</sup> [Smernica 2013/34/EU](#).

- Do obratu vykazovaného v taxonómii neboli zahrnuté: Príjmy z finančných operácií, z úrokov, zo subvencií, z transakcií medzi spoločnosťami a z „discontinued“ alebo „equity method“ transakcií.
- Kapitálové výdavky (CapEx)
- Kategória kapitálových výdavkov zahŕňa prírastky hmotného a nehmotného majetku počas posudzovaného finančného roku pred odpismi, amortizáciou a akýmkoľvek precenením, a to vrátane tých, ktoré vyplývajú z precenení a znížení hodnoty, pre príslušný finančný rok a okrem zmien reálnej hodnoty.
- Prevádzkové výdavky (OpEx)
- Medzi prevádzkové výdavky vykazované v taxonómii zaraďujeme tie prevádzkové výdavky, ktoré majú súvis s kapitálovými výdavkami uvádzanými v taxonómii.
- Oznámenie komisie (bod č. 12 dokumentu 2022/C 385/01) potvrdzuje, že medzi prevádzkové výdavky v taxonómii by sa mali zaraďovať náklady na údržbu, a nie náklady, ktoré majú charakter variabilných nákladov.
- Oznámenie Komisie (bod č. 33 dokumentu C/2023/305) potvrdzuje prístup, že kategórie OpEx pridané do čitateľa by sa mali (súčasne) zohľadniť aj v menovateli KPI OpEx.

## Výpočet kľúčových ukazovateľov taxonómie

### Oprávnené kapitálové výdavky

Spoločnosť BILLA definovala oprávnené kapitálové výdavky v súvislosti s činnosťami 4.1, 6.5, 7.1, 7.2, 7.3, 8.1 a 7.7. Predmetné kapitálové výdavky investované do uvedených aktivít boli vyvolané aktivitami, ktoré súvisia s výkonom vlastníckeho práva<sup>8</sup> k využívanému majetku. Pomerový ukazovateľ taxonómie pre oblasť kapitálových výdavkov predstavuje súčet kapitálových výdavkov súvisiacich s konkrétnou činnosťou vydelený celkovými kapitálovými výdavkami vypočítanými podľa definície v bode 1.1.2 delegovaného nariadenia<sup>9</sup>. Podiel oprávnených kapitálových výdavkov na celkových kapitálových výdavkoch vypočítaných podľa definície v bode 1.1.2 delegovaného nariadenia predstavuje **73.54%**. Uvedené kapitálové výdavky sú súčasťou prírastkov majetku popísaných v bodoch 5,6 a 27 účtovnej závierky. V hodnotách za rok 2022 boli doplnené údaje týkajúce sa prírastkov práv na používanie, ktoré tam v roku 2022 neboli zahrnuté. V roku 2023 nedošlo k významným zmenám v štruktúre kapitálových výdavkov.

### Oprávnené prevádzkové výdavky

Oprávnené prevádzkové výdavky v taxonómii zahŕňajú priame nekapitalizované náklady spojené s výskumom a vývojom, opatreniami v oblasti renovácie a obnovy majetku, krátkodobým lízingom či údržbou a opravou a všetky iné priame výdavky spojené s každodennou údržbou nehnuteľností, strojov a zariadení podnikom alebo treťou stranou externe vykonávajúcou príslušné činnosti, ktoré sú nevyhnutné na zabezpečenie nepretržitého a účinného fungovania takéhoto majetku. Tieto kategórie výdavkov boli zahrnuté do menovateľa pomerového ukazovateľa podielu oprávnených prevádzkových výdavkov na prevádzkových výdavkoch klasifikovaných podľa bodu 1.1.2 delegovaného nariadenia<sup>10</sup>. Oprávnené prevádzkové výdavky sú súčasťou bodu 21, časť Nakupované služby

<sup>8</sup> Právne alebo ekonomické vlastníctvo.

<sup>9</sup> Delegované nariadenie Komisie (EÚ) [2021/2178](#) zo 6. júla 2021.

<sup>10</sup> Delegované nariadenie Komisie (EÚ) [2021/2178](#) zo 6. júla 2021.

a podobné náklady účtovnej závierky. Časť 1.1.3.2 prílohy I k článku 8 ods. 2 nariadenia o taxonómii<sup>11</sup> poskytuje určitý stupeň flexibility pri vykazovaní OpEx KPI, ak sa OPEX považuje za nevýznamný pre obchodný model spoločnosti, ktorá nie je klasifikovaná ako finančná inštitúcia. Posúdenie OpEx podľa tejto definície nás viedlo k záveru, že tieto výdavky nie sú významné vo vzťahu k obchodnému modelu spoločnosti BILLA.

### **Oprávnený obrat**

Podiel oprávnených ekonomických činností na celkovom obrate spoločnosti BILLA sa vypočíta ako podiel obratu zo služieb súvisiacich s ekonomickými činnosťami oprávnenými v súvislosti s taxonómiou (čitateľ) a celkového obratu (menovateľ) očisteného o kategórie vymenované v metodologickej časti, a to za finančný rok končiaci 31. decembra 2023.

Menovateľ ukazovateľa obratu vychádza z obratu spoločnosti BILLA a vo finančnom roku 2023 predstavoval sumu 850 099 tis. EUR. Uvedená suma je uvedená v bode 20 účtovnej závierky. Čitateľ pomerového ukazovateľa<sup>12</sup> taxonómie predstavuje sumu 0 EUR, nakoľko neexistuje oprávnená činnosť, ktorú spoločnosť BILLA vykazuje v kategórii obrat. Podiel oprávneného obratu na celkovom obrate spoločnosti BILLA predstavuje **0%**.

### **Zosúladené činnosti**

Nariadenia o taxonómii požadujú kumulatívne splnenie všetkých technických kritérií stanovených taxonómiou pre každú činnosť, ako aj kumulatívne splnenie minimálnych záruk na základe nariadenia o taxonómii EÚ. Spoločnosť BILLA pre rok nevykázala % súlad s taxonómiou pri žiadnom z kľúčových ukazovateľov taxonómie (CapEx, OpEx, obrat), z dôvodu nenaplnenia požadovaných technických kritérií. Pri všetkých oprávnených činnostiach (činnosti 4.1, 6.5, 7.1, 7.2, 7.3, 8.1, 7.7) sa nepodarilo naplniť požiadavku analýzy klimatických rizík, nakoľko takáto analýza pripravená nebola. Pre žiadnu oprávnenú činnosť tým pádom nebolo možné vykázať splnenie technických kritérií.

---

<sup>11</sup> Delegované nariadenie Komisie (EÚ) [2021/2178](#) zo 6. júla 2021.

<sup>12</sup> Predmetný pomerový ukazovateľ taxonómie = Podiel oprávneného obratu na celkovom obrate.

CAPEX		2023		Kritériá významného prínosu						Kritériá zásady „výrazne nenarušiť“						Podiel kapitálových výdavkov zosúladených s taxonomiou (A.1) alebo oprávnených v rámci taxonomie (A.2), Rok 2022	Kategória podporná činnosť	Kategória prechodná činnosť
Finančný rok	Hospodárske činnosti	Kód	Podiel kapitálových výdavkov, Rok 2023 v Eur	Zníženie zmeny klímy	Adaptácia na zmenu klímy	Vodná a morská zdroj	Znečistenie	Obchodné hospodárstvo	Biodiverzita a ekosystémy	Zníženie zmeny klímy	Adaptácia na zmenu klímy	Vodná a morská zdroj	Znečistenie	Obchodné hospodárstvo	Biodiverzita a ekosystémy			
<b>A. ČINNOSTI OPRAVNENÉ V RÁMCI TAXONOMIE</b>																		
<b>A.1 Environmentálne udržateľné činnosti (zosúladené s taxonomiou)</b>																		
neaplikovateľné																		
Kapitálové výdavky environmentálne udržateľných činností (zosúladených s taxonomiou)																		
		0		0,00%		0,00%		0,00%		0,00%		0,00%		0,00%		0,00%		
		0		0,00%		0,00%		0,00%		0,00%		0,00%		0,00%		0,00%		
		0		0,00%		0,00%		0,00%		0,00%		0,00%		0,00%		0,00%		
<b>A.2 Činnosti oprávnené v rámci taxonomie, ale nie environmentálne udržateľné (činnosti nezosúladené s taxonomiou)</b>																		
Spracovanie dát, poskytovanie serverového priestoru na internete a súvisiace služby																		
		CCM 8.1	217 236	0,31%	oprávnená												0,00%	
		CCM 8.2	23 564 000	33,62%	oprávnená												28,59%	
		CCM 8.3	15 633 180	22,30%	oprávnená												22,85%	
		CCM 8.4	3 843 071	5,48%	oprávnená												0,00%	
		CCM 8.5	3 349 216	4,78%	oprávnená												17,94%	
		CCM 8.6	2 347 036	3,35%	oprávnená												0,88%	
		CCM 8.7	2 596 464	3,70%	oprávnená												2,20%	
			51 550 203	73,54%		25,96%	47,58%	0,00%	0,00%	0,00%	0,00%	0,00%	0,00%	0,00%	0,00%	0,00%	72,47%	
			51 550 203	73,54%		25,96%	47,58%	0,00%	0,00%	0,00%	0,00%	0,00%	0,00%	0,00%	0,00%	0,00%	72,47%	
			18 548 357	26,46%														
			70 098 560	100%														

OPEX		2023		Kritériá významného prínosu						Kritériá zásady „výrazne nenarušiť“						Podiel prevádzkových výdavkov zosúladených s taxonomiou (A.1) alebo oprávnených v rámci taxonomie (A.2), Rok 2022	Kategória podporná činnosť	Kategória prechodná činnosť
Finančný rok	Hospodárske činnosti	Kód	Podiel prevádzkových výdavkov, Rok 2023 v Eur	Zníženie zmeny klímy	Adaptácia na zmenu klímy	Vodná a morská zdroj	Znečistenie	Obchodné hospodárstvo	Biodiverzita a ekosystémy	Zníženie zmeny klímy	Adaptácia na zmenu klímy	Vodná a morská zdroj	Znečistenie	Obchodné hospodárstvo	Biodiverzita a ekosystémy			
<b>A. ČINNOSTI OPRAVNENÉ V RÁMCI TAXONOMIE</b>																		
<b>A.1 Environmentálne udržateľné činnosti (zosúladené s taxonomiou)</b>																		
neaplikovateľné																		
Prevádzkové výdavky environmentálne udržateľných činností (zosúladených s taxonomiou)																		
		0		0,00%		%		%		%		%		%		%		
		0		0,00%		%		%		%		%		%		%		
		0		0,00%		%		%		%		%		%		%		
<b>A.2 Činnosti oprávnené v rámci taxonomie, ale nie environmentálne udržateľné (činnosti nezosúladené s taxonomiou)</b>																		
neaplikovateľné																		
Prevádzkové výdavky činností oprávnených v rámci taxonomie, ale nie environmentálne udržateľných (činnosti nezosúladené s taxonomiou)																		
		0		0,00%		%		%		%		%		%		%		
		0		0,00%		%		%		%		%		%		%		
		0		0,00%		%		%		%		%		%		%		
<b>B. ČINNOSTI NEOPRAVNENÉ V RÁMCI TAXONOMIE</b>																		
		10 708 029		100,00%														
		10 708 029		100%														

Obrat		2023		Kritériá významného prínosu						Kritériá zásady „výrazne nenarušiť“						Podiel obrát z zosúladeného s taxonomiou (A.1) alebo oprávneného v rámci taxonomie (A.2), Rok 2022	Kategória podporná činnosť	Kategória prechodná činnosť
Finančný rok	Hospodárske činnosti	Kód	Podiel obrát, Rok 2023 v Eur	Zníženie zmeny klímy	Adaptácia na zmenu klímy	Vodná a morská zdroj	Znečistenie	Obchodné hospodárstvo	Biodiverzita a ekosystémy	Zníženie zmeny klímy	Adaptácia na zmenu klímy	Vodná a morská zdroj	Znečistenie	Obchodné hospodárstvo	Biodiverzita a ekosystémy			
<b>A. ČINNOSTI OPRAVNENÉ V RÁMCI TAXONOMIE</b>																		
<b>A.1 Environmentálne udržateľné činnosti (zosúladené s taxonomiou)</b>																		
neaplikovateľné																		
Obrát z environmentálne udržateľných činností (zosúladených s taxonomiou)																		
		0		0,00%		%		%		%		%		%		%		
		0		0,00%		%		%		%		%		%		%		
		0		0,00%		%		%		%		%		%		%		
<b>A.2 Činnosti oprávnené v rámci taxonomie, ale nie environmentálne udržateľné (činnosti nezosúladené s taxonomiou)</b>																		
neaplikovateľné																		
Obrát z činností oprávnených v rámci taxonomie, ale nie environmentálne udržateľných (činnosti nezosúladené s taxonomiou)																		
		0		0,00%		%		%		%		%		%		%		
		0		0,00%		%		%		%		%		%		%		
		0		0,00%		%		%		%		%		%		%		
<b>B. ČINNOSTI NEOPRAVNENÉ V RÁMCI TAXONOMIE</b>																		
		850 099 465		100,00%														
		850 099 465		100%														

## AKTIVITY V OBLASTI VÝSKUMU A VÝVOJA

Spoločnosť BILLA s.r.o. nemá a ani do budúcnosti neplánuje výdaje na činnosti v oblasti výskumu a vývoja.

## ORGANIZAČNÁ ZLOŽKA V ZAHRANIČÍ

Spoločnosť BILLA s.r.o. nemá žiadnu organizačnú zložku v zahraničí, neplánuje nadobúdanie akcií alebo obchodných podielov v iných spoločnostiach.

## INFORMÁCIE O OBSTARÁVANÍ VLASTNÝCH AKCIÍ, DOČASNÝCH LISTOV, OBCHODNÝCH PODIELOV A AKCIÍ, DOČASNÝCH LISTOV A OBCHODNÝCH PODIELOV OBLÁDAJUCEJ OSOBY

Spoločnosť v roku 2023 a ani v roku 2022 neobstarávala vlastné akcie, dočasné listy, obchodné podiely a akcie, dočasné listy a obchodné podiely ovládajúcej osoby.

## **SKUTOČNOSTI, KTORÉ NASTALI PO SÚVAHOVOM DNI**

Po 31. decembri 2023 do dňa zostavenia účtovnej závierky nenastali také udalosti, ktoré by si vyžadovali uvedenie v účtovnej závierke k 31. decembru 2023.

**BILLA s.r.o.**

Správa nezávislého audítora a  
účtovná zvierka k 31. decembru 2023

zostavená podľa Medzinárodných štandardov  
pre finančné výkazníctvo platných v Európskej únii

## Obsah

### ÚČTOVNÁ ZÁVIERKA

Správa nezávislého audítora




Výkaz o finančnej situácii.....	1
Výkaz ziskov a strát a ostatných súčastí komplexného výsledku.....	2
Výkaz zmien vlastného imania.....	3
Výkaz peňažných tokov.....	4

### Poznámky účtovnej závierky

1	Všeobecné informácie.....	5
2	Súhrn najdôležitejších účtovných zásad a metód.....	6
2.1	Právny dôvod zostavenia účtovnej závierky.....	6
2.2	Východiská pre zostavenie účtovnej závierky.....	6
2.3	Finančné nástroje.....	9
2.4	Zmluvné aktíva a zmluvné záväzky (Časové rozlíšenie).....	12
2.5	Dlhodobý nehmotný majetok (DNM).....	13
2.6	Dlhodobý hmotný majetok (DHM).....	13
2.7	Investície do nehnuteľností.....	14
2.8	Klasifikácia finančného majetku podľa IFRS 13.....	14
2.9	Pôžičky a pohľadávky.....	14
2.10	Pohľadávky z obchodného styku a iné pohľadávky.....	14
2.11	Klasifikácia finančných záväzkov.....	15
2.13	Zásoby.....	16
2.14	Peniaze a peňažné prostriedky.....	16
2.15	Výplata podielu zo zisku.....	16
2.16	Zákonný rezervný fond.....	16
2.18	Záväzky z obchodného styku a iné záväzky.....	17
2.19	Dane.....	17
2.20	Rezervy na ostatné záväzky a náklady.....	17
2.21	Zamestnanecké požitky.....	18
2.22	Vykazovanie výnosov.....	19
3	Riadenie finančného rizika.....	19
3.1	Faktory finančného rizika.....	19
3.2	Riadenie kapitálu.....	21
3.3	Odhad reálnej hodnoty.....	22
3.4	Významné účtovné odhady a rozhodnutia o spôsobe účtovania.....	22
4	Dlhodobý nehmotný majetok (DNM).....	24
5	Dlhodobý hmotný majetok (DHM).....	25
6	Investície do nehnuteľností.....	26
7	Pohľadávky z obchodného styku a iné pohľadávky.....	27
8	Finančné nástroje podľa jednotlivých kategórií.....	31
9	Zásoby.....	32
10	Ostatné aktíva.....	33
11	Peňažné prostriedky a peňažné ekvivalenty.....	33
12	Základné imanie.....	33
13	Zákonný rezervný fond.....	33
14	Nerozdelený zisk minulých období.....	33
15	Záväzky z lízingu.....	34
16	Odložená daň z príjmov.....	34
17	Záväzky z obchodného styku a iné záväzky.....	35
18	Úročené úvery a pôžičky.....	36
19	Rezervy na ostatné záväzky a náklady.....	36
20	Výnosy.....	37
21	Prevádzkové náklady (-) / výnosy (+).....	37
22	Náklady na zamestnanecké požitky.....	39
23	Finančné náklady / výnosy.....	39

24	Daň z príjmov .....	39
25	Peňažné toky z prevádzky .....	40
26	Podmienené záväzky .....	40
27	Lízingy .....	43
28	Transakcie so spriaznenými osobami .....	43
29	Skutočnosti, ktoré nastali po súvahovom dni .....	45

Táto účtovná zvierka bola podpísaná a schválená na zverejnenie vedením Spoločnosti  
dňa 20. júna 2024.

Podpisový záznam člena štatutárneho orgánu účtovnej jednotky alebo fyzickej osoby, ktorá je účtovnou jednotkou: 	Podpisový záznam osoby zodpovednej za zostavenie účtovnej zvierky 	Podpisový záznam osoby zodpovednej za vedenie účtovníctva: 
Albena Georgieva Konateľ 	Ing. Edita Nádaská Hlavný účtovník	Ing. Edita Nádaská Hlavný účtovník
Ing. Tomáš Staňo Konateľ		



KPMG Slovensko spol. s r. o.  
Dvořákovo nábrežie 10  
811 02 Bratislava  
Slovakia

Tel +421 (0)2 59 98 41 11  
Web www.kpmg.sk

# Správa nezávislého audítora

## Spoločníci a konateľom spoločnosti BILLA s.r.o.

### Správa z auditu účtovnej závierky

#### Názor

Uskutočnili sme audit účtovnej závierky spoločnosti BILLA s.r.o. („Spoločnosť“), ktorá obsahuje:

- výkaz o finančnej situácii k 31. decembru 2023;

a za rok od 1. januára do 31. decembra 2023:

- výkaz ziskov a strát a ostatných súčastí komplexného výsledku;
- výkaz zmien vlastného imania;
- výkaz peňažných tokov;

a

- poznámky účtovnej závierky, ktoré obsahujú súhrn významných účtovných zásad a účtovných metód.

Podľa nášho názoru, priložená účtovná závierka poskytuje pravdivý a verný obraz finančnej situácie Spoločnosti k 31. decembru 2023, výsledku jej hospodárenia a peňažných tokov za rok končiaci sa k uvedenému dátumu podľa Medzinárodných štandardov finančného výkazníctva v znení prijatom Európskou úniou.

#### Základ pre názor

Audit sme vykonali podľa medzinárodných auditorských štandardov (International Standards on Auditing, ISA). Naša zodpovednosť podľa týchto štandardov je uvedená v našej správe v odseku Zodpovednosť audítora za audit účtovnej závierky. Od Spoločnosti sme nezávislí podľa ustanovení zákona č. 423/2015 Z. z. o štatutárnom audite a o zmene a doplnení zákona č. 431/2002 Z. z. o účtovníctve v znení neskorších predpisov („zákon o štatutárnom audite“) týkajúcich sa etiky, vrátane Etického kódexu audítora, relevantných pre náš audit účtovnej závierky a splnili sme aj ostatné požiadavky týchto ustanovení týkajúcich sa etiky. Sme presvedčení, že auditorské dôkazy, ktoré sme získali, poskytujú dostatočný a vhodný základ pre náš názor.

## Zodpovednosť štatutárneho orgánu a osôb poverených správou a riadením za účtovnú závierku

Štatutárny orgán je zodpovedný za zostavenie tejto účtovnej závierky tak, aby poskytovala pravdivý a verný obraz podľa Medzinárodných štandardov finančného výkazníctva v znení prijatom Európskou úniou a za tie interné kontroly, ktoré považuje za potrebné na zostavenie účtovnej závierky, ktorá neobsahuje významné nesprávnosti, či už v dôsledku podvodu alebo chyby.

Pri zostavovaní účtovnej závierky je štatutárny orgán zodpovedný za zhodnotenie schopnosti Spoločnosti nepretržite pokračovať vo svojej činnosti, za opísanie skutočností týkajúcich sa nepretržitého pokračovania v činnosti, ak je to potrebné, a za použitie predpokladu nepretržitého pokračovania v činnosti v účtovníctve, ibaže by mal v úmysle Spoločnosť zlikvidovať alebo ukončiť jej činnosť, alebo by nemal inú realistickú možnosť než tak urobiť.

Osoby poverené správou a riadením sú zodpovedné za dohľad nad procesom finančného výkazníctva Spoločnosti.

## Zodpovednosť audítora za audit účtovnej závierky

Našou zodpovednosťou je získať primerané uistenie, či účtovná závierka ako celok neobsahuje významné nesprávnosti, či už v dôsledku podvodu alebo chyby, a vydať správu audítora, vrátane názoru. Primerané uistenie je uistenie vysokého stupňa, ale nie je zárukou toho, že audit vykonaný podľa medzinárodných audítorských štandardov vždy odhalí významné nesprávnosti, ak také existujú. Nesprávnosti môžu vzniknúť v dôsledku podvodu alebo chyby a za významné sa považujú vtedy, ak by sa dalo odôvodnene očakávať, že jednotlivito alebo v súhrne by mohli ovplyvniť ekonomické rozhodnutia používateľov, uskutočnené na základe tejto účtovnej závierky.

V rámci auditu uskutočneného podľa medzinárodných audítorských štandardov, počas celého auditu uplatňujeme odborný úsudok a zachovávame profesionálny skepticizmus. Okrem toho:

- Identifikujeme a posudzujeme riziká významnej nesprávnosti účtovnej závierky, či už v dôsledku podvodu alebo chyby, navrhujeme a uskutočňujeme audítorské postupy reagujúce na tieto riziká a získavame audítorské dôkazy, ktoré sú dostatočné a vhodné na poskytnutie základu pre náš názor. Riziko neodhalenia významnej nesprávnosti v dôsledku podvodu je vyššie ako toto riziko v dôsledku chyby, pretože podvod môže zahŕňať tajnú dohodu, falšovanie, úmyselné vynechanie, nepravdivé vyhlásenie alebo obídenie internej kontroly.
- Oboznamujeme sa s internými kontrolami relevantnými pre audit, aby sme mohli navrhnúť audítorské postupy vhodné za daných okolností, ale nie za účelom vyjadrenia názoru na efektívnosť interných kontrol Spoločnosti.
- Hodnotíme vhodnosť použitých účtovných zásad a účtovných metód a primeranosť účtovných odhadov a uvedenie s nimi súvisiacich informácií, uskutočnené štatutárnym orgánom.
- Robíme záver o tom, či štatutárny orgán vhodne v účtovníctve používa predpoklad nepretržitého pokračovania v činnosti a na základe získaných audítorských dôkazov záver o tom, či existuje významná neistota v súvislosti s udalosťami alebo okolnosťami, ktoré by mohli významne spochybniť schopnosť Spoločnosti nepretržite pokračovať v činnosti. Ak dospejeme k záveru, že významná neistota existuje, sme povinní upozorniť v našej správe audítora na súvisiace informácie uvedené v účtovnej závierke alebo, ak sú tieto informácie nedostatočné, modifikovať náš názor. Naše závery vychádzajú z audítorských dôkazov získaných do dátumu vydania našej správy audítora. Budúce udalosti alebo okolnosti však môžu spôsobiť, že Spoločnosť prestane pokračovať v nepretržitej činnosti.
- Hodnotíme celkovú prezentáciu, štruktúru a obsah účtovnej závierky vrátane informácií v nej uvedených, ako aj to, či účtovná závierka zachytáva uskutočnené transakcie a udalosti spôsobom, ktorý vedie k ich vernému zobrazeniu.



S osobami poverenými správou a riadením komunikujeme okrem iného o plánovanom rozsahu a harmonograme auditu a o významných zisteniach auditu, vrátane všetkých významných nedostatkov internej kontroly, ktoré počas nášho auditu zistíme.

## Správa k ďalším požiadavkám zákonov a iných právnych predpisov

### Správa k iným informáciám, ktoré sa uvádzajú vo výročnej správe

Štatutárny orgán je zodpovedný za iné informácie. Iné informácie pozostávajú z informácií uvedených vo výročnej správe, zostavenej podľa požiadaviek zákona č. 431/2002 Z. z. o účtovníctve v znení neskorších predpisov („zákon o účtovníctve“), ale nezahŕňujú účtovnú závierku a našu správu audítora k tejto účtovnej závierke. Náš názor na účtovnú závierku sa nevzťahuje na tieto iné informácie vo výročnej správe.

V súvislosti s auditom účtovnej závierky je našou zodpovednosťou oboznámenie sa s týmito inými informáciami uvedenými vo výročnej správe, ktorú sme obdržali pred dňom vydania správy audítora z auditu účtovnej závierky, a posúdenie, či tieto iné informácie nie sú vo významnom nesúlade s auditovanou účtovnou závierkou alebo našimi poznatkami, ktoré sme získali počas auditu účtovnej závierky, alebo sa inak zdajú byť významne nesprávne. Ak na základe nami vykonanej práce prideme k záveru, že tieto iné informácie sú významne nesprávne, vyžaduje sa, aby sme tieto skutočnosti uviedli.

Výročnú správu sme ku dňu vydania správy audítora z auditu účtovnej závierky nemali k dispozícii.

Keď obdržíme výročnú správu, na základe prác vykonaných počas auditu účtovnej závierky vyjadríme názor, či, vo všetkých významných súvislostiach:

- tieto iné informácie uvedené vo výročnej správe zostavenej za rok končiaci sa 31. decembra 2023 sú v súlade s účtovnou závierkou zostavenou za to isté účtovné obdobie,
- výročná správa obsahuje informácie, ktorých uvedenie vyžaduje zákon o účtovníctve.

Okrem toho uvedieme, či sme na základe našich poznatkov o Spoločnosti a situácii v nej, ktoré sme získali počas auditu účtovnej závierky, zistili v týchto iných informáciách uvedených vo výročnej správe významné nesprávnosti.

Audítorská spoločnosť:  
**KPMG Slovensko spol. s r.o.**  
Licencia SKAU č. 96



Zodpovedný audítor:  
**Ing. Ivana Mazániková**  
Licencia SKAU č. 910

Bratislava, 26. júna 2024

**Výkaz o finančnej situácii**

(Všetky údaje sú uvedené v tisícoch EUR, pokiaľ nie je uvedené inak)

Výkaz o finančnej situácii:	Pozn.	31. december 2023	31. december 2022
<b><u>AKTÍVA</u></b>			
<b>Stále aktíva</b>			
Dlhodobý nehmotný majetok	4	53	90
Investície do nehnuteľností	6	1 148	1 142
Dlhodobý hmotný majetok	5	168 548	149 141
Právo na užívanie	27	81 811	79 648
Odložená daňová pohľadávka	16	2 381	2 536
<b>Stále aktíva spolu</b>		<b>253 941</b>	<b>232 557</b>
<b>Obežné aktíva</b>			
Zásoby	9	53 161	44 605
Pohľadávky z obchodného styku a iné pohľadávky	7	9 920	9 228
Pohľadávka zo splatnej dane	16	247	0
Poskytnuté pôžičky	8	-	1 138
Peňažné prostriedky a peňažné ekvivalenty	11	9 484	9 762
Ostatné aktíva	10	1 110	284
<b>Obežné aktíva spolu</b>		<b>73 922</b>	<b>65 017</b>
<b>Aktíva spolu</b>		<b>327 863</b>	<b>297 574</b>
<b>VLASTNÉ IMANIE</b>			
<b>Základné imanie a rezervné fondy</b>			
Základné imanie	12	26 356	26 356
Ostatné kapitálové fondy		-55	4
Zákonný rezervný fond	13	2 636	2 636
Nerozdelený zisk minulých období	14	95 575	83 669
<b>Vlastné imanie spolu</b>		<b>124 512</b>	<b>112 665</b>
<b><u>ZÁVÄZKY</u></b>			
<b>Dlhodobé záväzky</b>			
Záväzky z obchodného styku a ostatné záväzky	17	1 793	1 520
Záväzky z lízingu	15	63 437	60 421
Rezervy na ostatné záväzky a náklady	19	-	-
<b>Dlhodobé záväzky spolu</b>		<b>65 230</b>	<b>61 941</b>
<b>Krátkodobé záväzky</b>			
Záväzky z obchodného styku a ostatné záväzky	17	94 407	96 648
Záväzky z lízingu	15	19 481	17 825
Záväzky zo splatnej dane	16	-	592
Prijaté pôžičky a úvery		17 936	
Rezervy na ostatné záväzky a náklady	19	6 297	7 903
<b>Krátkodobé záväzky spolu</b>		<b>138 121</b>	<b>122 968</b>
<b>Záväzky spolu</b>		<b>203 351</b>	<b>184 909</b>
<b>Vlastné imanie a záväzky spolu</b>		<b>327 863</b>	<b>297 574</b>

BILLA s.r.o.

**Výkaz ziskov a strát a ostatných súčastí komplexného výsledku**  
*(Všetky údaje sú uvedené v tisícoch EUR, pokiaľ nie je uvedené inak)*
**Výkaz ziskov a strát a ostatných súčastí komplexného výsledku:**

	Pozn.	Rok ukončený 31. decembra	
		2023	2022
Výnosy	20	850 099	775 164
Náklady na predaný tovar	21	-611 022	-562 233
Náklady na materiál a spotrebovaný tovar	21	-5 084	-5 219
Nakupované služby a podobné náklady	21	-77 370	-71 903
Náklady na zamestnanecké požitky	22	-93 936	-83 438
Odpis, amortizácia a opravné položky k dlhodobému majetku	21	-48 303	-40 242
Ostatné prevádzkové výnosy	21	6 579	5 400
Ostatné prevádzkové náklady	21	-748	-1 010
Zisk / strata (-) zo znehodnotenia finančných aktív	21	-40	-177
<b>Zisk z prevádzkovej činnosti</b>		<b>20 176</b>	<b>16 342</b>
Finančné náklady	23	-4 641	-3 239
Finančné výnosy	23	111	149
Finančné výnosy / náklady netto		<b>-4 530</b>	<b>-3 090</b>
<b>Zisk pred zdanením</b>		<b>15 646</b>	<b>13 252</b>
Daň z príjmov právnických osôb	24	-3 740	-3 124
<b>Zisk za rok/celkový súhrnný čistý zisk</b>		<b>11 906</b>	<b>10 128</b>

BILLA s.r.o.

**Výkaz zmien vlastného imania***(Všetky údaje sú uvedené v tisícoch EUR, pokiaľ nie je uvedené inak)***Výkaz zmien vlastného imania:**

	Základné imanie	Ostatné rezervné fondy	Zákonný rezervný fond	Nerozdelený zisk minulých období	Vlastné imanie spolu
Stav k 1. januáru 2022	<b>26 356</b>	<b>-10</b>	<b>2 636</b>	<b>73 541</b>	<b>102 523</b>
Zisk za rok/celkový súhrnný zisk	-	-	-	10 128	10 128
Prídel do zákonného rezervného fondu (Pozn. 13)	-	-	-	-	-
Ostatné	-	14	-	-	14
<b>Stav k 31. decembru 2022</b>	<b>26 356</b>	<b>4</b>	<b>2 636</b>	<b>83 669</b>	<b>112 665</b>
Stav k 1. januáru 2023	<b>26 356</b>	<b>4</b>	<b>2 636</b>	<b>83 669</b>	<b>112 665</b>
Zisk za rok/celkový súhrnný zisk	-	-	-	11 906	11 906
Prídel do zákonného rezervného fondu (Pozn. 13)	-	-	-	-	-
Ostatné	-	-59	-	-	-59
<b>Stav k 31. decembru 2023</b>	<b>26 356</b>	<b>-55</b>	<b>2 636</b>	<b>95 575</b>	<b>124 512</b>

BILLA s.r.o.

**Výkaz peňažných tokov***(Všetky údaje sú uvedené v tisícoch EUR, pokiaľ nie je uvedené inak)***Výkaz peňažných tokov:**

	Pozn.	2023	2022
Peňažné toky z prevádzkovej činnosti:			
Peňažné toky zo základnej podnikateľskej činnosti	25	61 146	41 680
Zaplatená daň z príjmu		-4 447	-4 095
<b>Čisté peňažné toky z prevádzkovej činnosti</b>		<b>56 698</b>	<b>37 585</b>
Peňažné toky z investičnej činnosti:			
Nákup dlhodobého hmotného a nehmotného majetku	4,5,6	-53 047	-33 442
Poskytnuté úvery (REWE International Finance)		13 753	563 666
Splátky poskytnutých úverov (REWE International Finance)		-12 615	-544 473
Úrokové príjmy		111	27
Príjmy z predaja dlhodobého hmotného majetku		388	553
<b>Čisté peňažné toky z investičnej činnosti</b>		<b>-51 411</b>	<b>-13 669</b>
Peňažné toky z finančnej činnosti:			
Úrokové výdavky		-4 625	-3 214
Prijatie úverov	18	662 749	9 727
Splácanie úverov	18	-644 812	-9 727
Platby za nájmy týkajúce sa istiny		-18 877	-17 760
<b>Čisté peňažné toky z finančnej činnosti</b>		<b>-5 565</b>	<b>-20 974</b>
Zmena stavu peňažných prostriedkov a peňažných ekvivalentov		-278	2 942
Peňažné prostriedky a peňažné ekvivalenty na začiatku roka	11	9 762	6 820
<b>Peňažné prostriedky a peňažné ekvivalenty na konci roka</b>	11	<b>9 484</b>	<b>9 762</b>

BILLA s.r.o.

Poznámky k účtovnej závierke za rok ukončený k 31. decembru 2023  
(Všetky údaje sú uvedené v tisícoch EUR, pokiaľ nie je uvedené inak)

## 1 Všeobecné informácie

Obchodný názov: BILLA s.r.o. (ďalej „BILLA“ alebo „Spoločnosť“)  
Právna forma: spoločnosť s ručením obmedzeným  
Dátum založenia: 4. marca 1993  
Dátum vzniku: 15. apríla 1993 (zápisom do Obchodného registra Mestského súdu Bratislava III v Bratislave, oddiel: Sro, vložka č.: 4758/B)  
IČO: 31 347 037  
IČ DPH: SK2020312503  
Sídlo: Bajkalská 19/A, 821 02 Bratislava

### Spoločníci Spoločnosti k 31. decembru 2023:

	Podiel na základnom imaní		Hlasovacie práva	
	v tis. EUR	%	%	%
REWE International AG	26 356	100		100
Spolu	<b>26 356</b>	<b>100</b>		<b>100</b>

Spoločnosť sa zahrňuje do konsolidovanej účtovnej závierky spoločnosti REWE International AG, IZ NO-Süd Strasse 3, Objekt 16, Wiener Neudorf 2355 Rakúsko. Konsolidovanú účtovnú závierku skupiny REWE zostavuje REWE Zentralfinanz eG, Domstrasse 20, Kolín, Nordrhein-Westfálsko, 50668, Nemecko. Tieto konsolidované účtovné závierky možno dostať priamo v sídle uvedených spoločností.

Najvyššou kontrolujúcou materskou spoločnosťou je REWE Zentralfinanz eG, Domstrasse 20, Kolín, Nordrhein-Westfálsko, 50668, Nemecko.

Spoločnosť bola založená na Slovensku, kde má aj svoje sídlo.

Priemerný prepočítaný počet zamestnancov Spoločnosti v účtovnom období 2023 bol 4 063 (v účtovnom období 2022 bol 4 109).

Počet zamestnancov k 31. decembru 2023 bol 4 315, z toho 24 vedúcich zamestnancov (k 31. decembru 2022 to bolo 4 187 zamestnancov, z toho 24 vedúcich zamestnancov).

### Členovia štatutárneho orgánu Spoločnosti

Štatutárnym orgánom Spoločnosti k 31. decembru 2023 boli tieto osoby:

Funkcia	k 31. decembru 2023	schválené štat. orgánom	zapísané do OR
konateľ	Ing. Tomáš Staňo	(od 01.03.2013)	(od 23.03.2013)
prokurista	Ing. Marián Vetrík	(od 22.02.2022)	(od 14.07.2022)
konateľ	Albena Georgieva	(od 01.03.2022)	(od 17.03.2022)
prokúra	Ing. Juraj Hován	(od 04.06.2022)	(od 03.03.2023)
konateľ	Arnd Riehl	(do 31.12.2023)	(od 17.01.2024)

Pánovi Riehlovi zanikla funkcia konateľa k 31. decembru 2023. Do funkcie konateľa bol menovaný pán Marek Doležal s účinnosťou od 1. januára 2024.

### Hlavný predmet činnosti

Hlavným predmetom činnosti Spoločnosti je maloobchodný predaj tovaru ako aj výroba a predaj potravinárskych výrobkov.

### Schválenie účtovnej závierky za predchádzajúce účtovné obdobie

Účtovnú závierku za predchádzajúce účtovné obdobie schválilo valné zhromaždenie Spoločnosti dňa 1. decembra 2023.

BILLA s.r.o.  
Poznámky k účtovnej závierke za rok ukončený k 31. decembru 2023  
(Všetky údaje sú uvedené v tisícoch EUR, pokiaľ nie je uvedené inak)

## Neobmedzené ručenie

Spoločnosť nie je neobmedzene ručiacim spoločníkom v iných účtovných jednotkách.

## 2 Súhrn najdôležitejších účtovných zásad a metód

Základné účtovné zásady a metódy použité pri zostavení tejto účtovnej závierky sú popísané nižšie. Tieto metódy sa uplatňujú konzistentne počas všetkých vykazovaných období, ak nie je uvedené inak.

### 2.1 Právny dôvod zostavenia účtovnej závierky

Táto individuálna účtovná závierka Spoločnosti bola zostavená ako riadna účtovná závierka za účtovné obdobie od 1. januára 2023 do 31. decembra 2023 podľa § 17 ods. 6 Zákona NRSR č. 431/2002 Z. z. o účtovníctve v znení neskorších predpisov (zákon o účtovníctve) a v súlade s Medzinárodnými štandardmi pre finančné výkazníctvo platnými v EÚ ("IFRS").

### 2.2 Východiská pre zostavenie účtovnej závierky

Účtovná závierka Spoločnosti bola zostavená za predpokladu nepretržitého trvania jej činnosti v súlade so zákonom o účtovníctve platným v Slovenskej republike a nadväzujúcimi postupmi účtovania.

Slovenský zákon o účtovníctve (zákon NR SR č. 431/2002 Z. z. v znení neskorších predpisov) vyžaduje, aby niektoré spoločnosti zostavili účtovnú závierku k 31. decembru 2023 podľa Medzinárodných štandardov pre finančné výkazníctvo („IFRS“) platných v Európskej únii („EU“).

Táto účtovná závierka bola zostavená v súlade s Medzinárodnými štandardmi pre finančné výkazníctvo („IFRS“) platnými v Európskej únii. Spoločnosť aplikuje všetky IFRS a interpretácie vydané Výborom pre medzinárodné štandardy pre finančné výkazníctvo (International Accounting Standards Board - ďalej len "IASB") platné v EÚ, ktoré boli v platnosti a boli účinné pre rok končiaci sa k 31. decembru 2023.

Účtovná závierka bola zostavená na základe princípu historických cien. Najdôležitejšie účtovné zásady a metódy použité pri zostavení tejto účtovnej závierky sú opísané nižšie. Tieto metódy sa aplikovali konzistentne na všetky vykazované obdobia.

Zostavenie účtovnej závierky v súlade s IFRS v znení platnom v EÚ si vyžaduje použiť určité zásadné účtovné odhady. Takisto je potrebné, aby vedenie Spoločnosti zhodnotilo situáciu a uplatnilo svoj úsudok v procese aplikácie postupov účtovania na problematické transakcie.

V účtovnej závierke sú všetky číselné údaje uvedené v eurách („EUR“) s presnosťou na tisíce, pokiaľ nie je uvedené inak.

### **Vydané štandardy, interpretácie a novely štandardov, ktoré sú účinné po 31. decembri 2023 a ktoré Spoločnosť predčasne neaplikovala**

#### **Štandardy, interpretácie a doplnenia k zverejneným štandardom prijaté EÚ 12. januára 2024, ktoré sú účinné pre účtovné obdobia, ktoré začínajú po 1. januári 2023.**

Nasledujúce nové štandardy, doplnenia k štandardom a interpretácie boli prijaté Európskou úniou a ešte nie sú účinné pre účtovné obdobia končiace 31. decembra 2023 a neboli aplikované pri zostavení účtovnej závierky. Všetky nové štandardy, doplnenia k štandardom a interpretáciám, ktoré sú relevantné pre podnik, bude podnik aplikovať, keď nadobudnú účinnosť.

### **Doplnenia k IFRS 16 Lízingy, Záväzky z lízingu pri predaji a spätnom lízingu**

Účinné pre účtovné obdobia, ktoré začínajú 1. januára 2024 alebo neskôr. Skoršie uplatňovanie je povolené.

BILLA s.r.o.

Poznámky k účtovnej závierke za rok ukončený k 31. decembru 2023  
(Všetky údaje sú uvedené v tisícoch EUR, pokiaľ nie je uvedené inak)

Doplnenia k IFRS 16 Lízingy ovplyvňujú spôsob, akým predávajúci-nájomca účtuje variabilné lízingové splátky v transakcii predaja a spätného lízingu. Doplnenia zavádzajú nový účtovný model pre variabilné platby a budú vyžadovať, aby predávajúci-nájomcovia prehodnotili a prípadne „restatovali“ transakcie predaja a spätného lízingu uzavreté od roku 2019.

Doplnenia potvrdzujú nasledovné:

- pri prvotnom vykázaní predávajúci-nájomca zahŕňa variabilné lízingové platby, keď oceňuje lízingový záväzok vznikajúci z transakcie predaja a spätného lízingu;
- po prvotnom vykázaní predávajúci-nájomca uplatňuje všeobecné požiadavky na následné účtovanie záväzku z lízingu tak, že nevykazuje žiadny zisk alebo stratu súvisiacu s právom na užívanie, ktoré si ponecháva.

Predávajúci-nájomca môže prijať rôzne prístupy, ktoré spĺňajú nové požiadavky na následné oceňovanie. Tieto doplnenia nemenia účtovanie o lízingoch okrem tých, ktoré vznikajú pri transakciách predaja a spätnom lízingu.

Spoločnosť neočakáva, že novela bude mať pri jej prvej aplikácii významný vplyv na účtovnú závierku.

### **Doplnenia k IAS 1 Prezentácia účtovnej závierky, Neobežné záväzky s kovenantmi**

Účinné pre účtovné obdobia, ktoré začínajú 1. januára 2024 alebo neskôr. Skoršie uplatňovanie je povolené. Špecifické prechodné ustanovenia sa uplatňujú pre spoločnosti, ktoré skoršie aplikovali predchádzajúce doplnenia, ktoré nenadobudli účinnosť v roku 2020.

Podľa existujúcich požiadaviek IAS 1, spoločnosti klasifikujú záväzky ako obežné, ak nemajú bezpodmienečné právo odložiť vyrovnanie aspoň o 12 mesiacov po dátume, ku ktorému sa zostavuje účtovná závierka. Dodatky, ako boli vydané v roku 2020, odstránili požiadavku, aby právo bolo bezpodmienečné, a namiesto toho vyžadujú, aby právo na odloženie vyrovnania existovalo k dátumu, ku ktorému sa zostavuje účtovná závierka a malo opodstatnenie (klasifikácia záväzkov nie je ovplyvnená zámermi alebo očakávaniami manažmentu, či spoločnosť uplatní svoje právo na odloženie vyrovnania alebo sa rozhodne pre predčasné vyrovnanie).

Doplnenia, ktoré boli vydané v roku 2022, ďalej objasňujú, že keď právo na odloženie vyrovnania podlieha tomu, že spoločnosť spĺňa podmienky (kovenanty) špecifikované v úverovej zmluve, iba kovenanty, ktoré spoločnosť musí spĺňať k dátumu alebo pred dátumom, ku ktorému sa zostavuje účtovná závierka, majú vplyv na klasifikáciu záväzkov ako obežné alebo neobežné. Kovenanty, ktoré spoločnosť musí splniť po dátume, ku ktorému sa zostavuje účtovná závierka, nemajú vplyv na klasifikáciu záväzkov k tomuto dátumu. Avšak doplnenia vyžadujú, aby spoločnosti zverejnili informácie o týchto budúcich kovenantoch, aby pomohli používateľom porozumieť riziku, že tieto záväzky sa môžu stať splatnými do 12 mesiacov od dátumu, ku ktorému sa zostavuje účtovná závierka.

Doplnenia tiež objasňujú, ako spoločnosť klasifikuje záväzky, ktoré sa môžu vyrovnať vlastnými akciami (napríklad konvertibilným dlhom).

Spoločnosť neočakáva, že novela bude mať pri jej prvej aplikácii významný vplyv na účtovnú závierku.

### **Štandardy, interpretácie a doplnenia k zverejneným štandardom zatiaľ neprijaté EÚ**

#### **Doplnenia k IFRS 10 a IAS 28 Predaj alebo vklad majetku medzi investorom a jeho pridruženým alebo spoločným podnikom.**

Dátum účinnosti bol odložený na neurčito. Voliteľné použitie v účtovnej závierke podľa IFRS v plnom rozsahu je možné. Európska komisia sa rozhodla odložiť prijatie na neurčito, nie je pravdepodobné, že by Európska Únia prijala doplnenia v blízkej budúcnosti.

Doplnenia objasňujú, že v transakcii zahŕňajúcej pridružený alebo spoločný podnik rozsah vykázania zisku alebo straty závisí od toho, či predaný alebo vložený majetok predstavuje podnik, takže:

BILLA s.r.o.

Poznámky k účtovnej závierke za rok ukončený k 31. decembru 2023  
(Všetky údaje sú uvedené v tisícoch EUR, pokiaľ nie je uvedené inak)

- celý zisk alebo strata sa vykáže, keď transakcia medzi investorom a jeho pridruženým alebo spoločným podnikom obsahuje prevod majetku alebo majetkov, ktoré tvoria podnik (či už sú umiestnené v dcérskych spoločnostiach alebo nie), zatiaľ čo
- čiastočný zisk alebo strata sa vykáže, ak transakcia medzi investorom a jeho pridruženým alebo spoločným podnikom obsahuje majetok, ktorý netvorí podnik, aj keď je tento majetok umiestnený v dcérskej spoločnosti.

Spoločnosť neočakáva, že doplnenia budú mať významný vplyv na jej účtovnú závierku pri ich prvej aplikácii.

### **Zmeny a doplnenia IAS 7 Výkaz peňažných tokov a IFRS 7 Finančné nástroje: Zverejnenia: Finančné dohody s dodávateľmi.**

Účinné pre účtovné obdobia začínajúce 1. januára 2024 alebo neskôr. Zverejnenie porovnateľných informácií za vykazované obdobia prezentované pred začiatkom účtovného obdobia, v ktorom účtovná jednotka prvýkrát uplatňuje tieto dodatky, sa nevyžaduje. Takisto sa od účtovnej jednotky nevyžaduje, aby zverejňovala informácie, ktoré sa inak vyžadujú podľa týchto dodatkov, za akékoľvek priebežné obdobie prezentované v rámci účtovného obdobia, v ktorom účtovná jednotka prvýkrát uplatňuje tieto dodatky. Skoršia aplikácia je povolená.

Doplnenia zavádzajú dodatočné požiadavky pre spoločnosti na zverejňovanie informácií o finančných dohodách s dodávateľmi, ktoré by používateľom (investorom) umožnili posúdiť vplyv týchto dohôd na záväzky a peňažné toky spoločnosti a na vystavenie spoločnosti riziku likvidity. Doplnenia sa vzťahujú na finančné dohody s dodávateľmi (označované aj ako financovanie dodávateľského reťazca, financovanie záväzkov alebo spätný faktoring), ktoré majú všetky nasledujúce charakteristiky:

poskytovateľ financií (označovaný aj ako faktor) platí sumy, ktoré spoločnosť (kupujúci) dlhuje svojim dodávateľom;

spoločnosť súhlasí s tým, že zaplatí podľa podmienok dohody v ten istý deň alebo neskôr, ako sa platí jej dodávateľom;

spoločnosti sa poskytujú predĺžené platobné podmienky alebo dodávateľa využívajú výhody skorších platobných podmienok v porovnaní s príslušným dátumom splatnosti faktúry.

Doplnenia sa však nevzťahujú na dohody o financovaní pohľadávok alebo zásob.

Spoločnosť neočakáva, že doplnenia budú mať významný vplyv na jej účtovnú závierku pri ich prvej aplikácii.

### **Zmeny a doplnenia IAS 21 Vplyv zmien výmenných kurzov: Nedostatočná vymeniteľnosť**

Účinné pre účtovné obdobia začínajúce 1. januára 2025 alebo neskôr. Skoršia aplikácia je povolená.

Podľa IAS 21 Vplyv zmien výmenných kurzov spoločnosť používa pri prepočte transakcie v cudzej mene spotový výmenný kurz. V niektorých jurisdikciách nie je k dispozícii žiadny spotový kurz, pretože danú menu nemožno vymeniť za inú menu.

IAS 21 bol doplnený s cieľom objasniť:

- kedy je mena zameniteľná za inú menu a
- ako spoločnosť odhaduje spotový kurz, keď mena nie je vymeniteľná.

Doplnenia obsahujú aj dodatočné požiadavky na zverejnenie, ktoré majú používateľom pomôcť posúdiť vplyv použitia odhadovaného výmenného kurzu na účtovnú závierku.

Spoločnosť neočakáva, že doplnenia budú mať významný vplyv na jej účtovnú závierku pri ich prvej aplikácii.

BILLA s.r.o.

Poznámky k účtovnej závierke za rok ukončený k 31. decembru 2023  
(Všetky údaje sú uvedené v tisícoch EUR, pokiaľ nie je uvedené inak)

## 2.3 Finančné nástroje

### Finančné nástroje – kľúčové definície pojmov pre oceňovanie

*Reálna hodnota* je cena, ktorá by bola prijatá pri predaji majetku alebo zaplatená za prevod záväzku v bežnej transakcii medzi účastníkmi trhu k dátumu ocenenia. Najlepším dôkazom reálnej hodnoty je cena na aktívnom trhu. Aktívny trh je trh, v ktorom transakcie týkajúce sa aktíva alebo záväzku sa uskutočňujú dostatočne často a v takom objeme, že môžu priebežne poskytovať informácie o cenách.

*Transakčné náklady* sú prírastkové náklady, ktoré možno priamo pripísať akvizícii, emisii alebo vyradeniu finančného nástroja. Prírastkové náklady sú také, ktoré by nevznikli, keby sa transakcia neuskutočnila. Transakčné náklady zahŕňajú poplatky a provízie vyplácané obchodným zástupcom (vrátane zamestnancov, ktorí konajú ako predajcovia), poradcom, sprostredkovateľom a obchodníkom, odvodom od regulačných agentúr a burzám cenných papierov a daní a poplatkov z prevodu. Transakčné náklady nezahŕňajú prémie alebo diskonty dlhových nástrojov, náklady na financovanie alebo interné administratívne náklady alebo náklady na údržbu.

*Amortizovaná hodnota („AC“)* je hodnota, za ktorú bol finančný nástroj vykázaný pri prvotnom vykázaní znížený o splátky istiny plus kumulované úroky a pre finančné aktíva znížené o akékoľvek opravné položky na očakávané úverové straty („ECL“). Časovo rozlíšený úrok zahŕňa amortizáciu transakčných nákladov časovo rozlíšených pri prvotnom vykázaní a akúkoľvek prémii alebo diskont dlhového nástroja do splatnej sumy použitím metódy efektívnej úrokovej miery. Časovo rozlíšené úrokové výnosy a časovo rozlíšené úrokové náklady vrátane časovo rozlíšeného kupónu a amortizovaného diskontu dlhového nástroja alebo prémie (vrátane prípadných časovo rozlíšených poplatkov) nie sú vykazované samostatne a sú zahrnuté do účtovných hodnôt súvisiacich položiek vo výkaze o finančnej situácii.

*Metóda efektívnej úrokovej miery* je metóda rozloženia úrokových výnosov alebo úrokových nákladov počas príslušného obdobia tak, aby sa dosiahla konštantná pravidelná úroková miera (efektívna úroková miera) z účtovnej hodnoty. Efektívna úroková miera je sadzba, ktorá presne diskontuje odhadované budúce platby alebo príjmy (okrem budúcich úverových strát) počas očakávanej životnosti finančného nástroja alebo kratšieho obdobia, ak je to vhodné, na brutto účtovnú hodnotu finančného nástroja. Efektívna úroková sadzba diskontuje peňažné toky nástrojov s variabilným úrokom do nasledujúceho dátumu precenenia úroku okrem prémie alebo diskontu dlhového nástroja, ktoré odrážajú úverové rozpätie nad pohyblivou sadzbou špecifikovanou nástrojom alebo inými premennými, ktoré nie sú precenené, tak aby zohľadňovali trhové sadzby. Takéto prémie alebo diskonty dlhových nástrojov sa amortizujú počas celej predpokladanej doby životnosti nástroja. Výpočet súčasnej hodnoty zahŕňa všetky zaplatené alebo prijaté poplatky medzi zmluvnými stranami, ktoré sú neoddeliteľnou súčasťou efektívnej úrokovej miery.

**Finančné nástroje – prvotné vykazovanie.** Všetky finančné nástroje sa prvotne vykazujú v reálnej hodnote upravenej o transakčné náklady. Reálna hodnota pri prvotnom vykázaní sa najlepšie preukazuje transakčnou cenou. O zisku alebo strate pri prvotnom vykázaní sa účtuje iba vtedy, ak existuje rozdiel medzi reálnou hodnotou a transakčnou cenou, ktorý možno doložiť inými bežnými trhovými transakciami toho istého nástroja alebo technikou oceňovania, ktorej vstupy zahŕňajú iba údaje z pozorovateľných trhov. Po prvotnom vykázaní sa pre finančné aktíva oceňované amortizovanou hodnotou vykáže opravná položka, čo vedie k okamžitej účtovnej strate.

**Finančné aktíva – klasifikácia a následné oceňovanie – kategórie oceňovania.** Spoločnosť klasifikuje finančné aktíva len v kategórii amortizovaná hodnota. Klasifikácia a následné ocenenie dlhových finančných aktív závisí od: (i) obchodného modelu Spoločnosti na riadenie portfólia súvisiacich aktív a (ii) vlastností peňažných tokov majetku.

**Finančné aktíva – klasifikácia a následné oceňovanie – obchodný model.** Obchodný model odzrkadľuje, ako Spoločnosť spravuje aktíva za účelom vytvárania peňažných tokov, t. j. či je cieľom Spoločnosti: (i) výlučne zinkasovať zmluvné peňažné toky z aktív („držba na účely zinkasovania zmluvných peňažných tokov“), alebo (ii) na zinkasovanie zmluvných peňažných tokov a peňažných tokov vznikajúcich z predaja aktív („držba na účely získavania zmluvných peňažných tokov a predaja“), alebo ak nie je uplatniteľná ani jedna z položiek (i) a (ii), finančné aktíva sú klasifikované ako súčasť „iného“ obchodného modelu a merané pomocou reálnej hodnoty cez výkaz ziskov a strát („FVTPL“).

Obchodný model je určený pre skupinu aktív (na úrovni portfólia) na základe všetkých relevantných dôkazov o činnostiach, ktoré Spoločnosť vykonáva za účelom dosiahnuť cieľ stanovený pre dostupné

BILLA s.r.o.

Poznámky k účtovnej závierke za rok ukončený k 31. decembru 2023  
(Všetky údaje sú uvedené v tisícoch EUR, pokiaľ nie je uvedené inak)

portfólio v deň hodnotenia. Faktory, ktoré Spoločnosť zvažuje pri určovaní obchodného modelu, zahŕňajú účel a zloženie portfólia a predchádzajúce skúsenosti s tým, ako boli peňažné toky za príslušné aktíva inkasované. Obchodný model, ktorý Spoločnosť používa má za účel držať finančné aktíva do splatnosti a zinkasovať zmluvné peňažné toky.

**Finančné aktíva – klasifikácia a následné ocenenie – charakteristiky peňažného toku.** Ak je cieľom obchodného modelu držať aktíva na zinkasovanie zmluvných peňažných tokov alebo držať finančné aktíva za účelom zinkasovania peňažných tokov a predaja, tak Spoločnosť posudzuje, či peňažné toky predstavujú výlučne platby istiny a úrokov (ďalej len „SPPI“). Finančné aktíva s vnorenými derivátmi sa berú do úvahy ako celok pri určovaní, či sú ich peňažné toky v súlade s požiadavkou SPPI. Pri tomto posúdení Spoločnosť posudzuje, či sú zmluvné peňažné toky v súlade so základnými úverovými dojednaniami, t.j. úroky zahŕňajú iba zohľadnenie úverového rizika, časovú hodnotu peňazí, ostatné základné úverové riziká a ziskovú maržu.

Ak zmluvné podmienky zavádzajú expozíciu voči riziku alebo volatilitu, ktorá je v rozpore so základnými úverovými dojednaniami poskytovania úverov, finančné aktívum sa klasifikuje a oceňuje na základe FVTPL. Posúdenie SPPI sa vykonáva pri prvotnom vykázaní majetku a následne sa neprehodnocuje. Spoločnosť vykonáva test SPPI pre svoje finančné aktíva.

Spoločnosť má vo svojej držbe len pohľadávky z obchodného styku, ostatné pohľadávky, pôžičky a peniaze a peňažné ekvivalenty. Charakteristika týchto finančných aktív je krátkodobá a zmluvné peňažné toky predstavujú istinu a úrok, ktorý zohľadňuje časovú hodnotu peňazí a preto ich Spoločnosť oceňuje v amortizovanej hodnote.

**Finančné aktíva – reklasifikácia.** Finančné nástroje sa reklasifikujú iba vtedy, keď sa zmení obchodný model na riadenie portfólia ako celku. Táto reklasifikácia má budúci účinok a prebieha od začiatku prvého obdobia vykazovania, ktoré nasleduje po zmene obchodného modelu. Spoločnosť nemenila svoj obchodný model počas súčasného obdobia a nevykonávala žiadne reklasifikácie.

**Zníženie hodnoty finančných aktív – opravná položka z očakávaných úverových strát („ECL“).** Spoločnosť určuje ECL, na základe predpokladaného budúceho vývoja, k dlhovým nástrojom oceňovaným v amortizovanej hodnote. Spoločnosť vypočítava ECL a vykazuje čisté straty zo zníženia hodnoty finančných aktív ku každému dátumu vykazovania. Výpočet ECL odzrkadľuje: (i) nezaujatú a pravdepodobnosťou váženú sumu, ktorá je určená vyhodnotením spektra možných výsledkov, (ii) časovú hodnotu peňazí a (iii) všetky dostupné a preukázateľné informácie, ktoré sú k dispozícii bez neprímeraných nákladov a úsilia na konci každého vykazovaného obdobia o minulých udalostiach, súčasných podmienkach a predpovediach budúcich podmienok.

Dlhové nástroje oceňované v amortizovanej hodnote sú prezentované vo výkaze o finančnej situácii po odpočítaní opravnej položky ECL.

Spoločnosť aplikuje na pohľadávky z obchodného styku zjednodušený prístup podľa IFRS 9, t.j. Spoločnosť meria ECL pomocou celoživotných očakávaných strát. Spoločnosť na výpočet celoživotných očakávaných strát pre pohľadávky z obchodného styku používa maticu, ktorá zohľadňuje vývoj splatnosti jednotlivých pohľadávok za výnosy počas aktuálneho obdobia, výnosy za aktuálne obdobie a výšku odpísaných pohľadávok.

**Finančné aktíva – odpis.** Spoločnosť odpíše finančné aktíva, vcelku a z časti, keď Spoločnosť vyčerpala prakticky všetky možnosti získania prostriedkov z týchto aktív späť a neexistuje žiadne rozumné očakávanie získania týchto prostriedkov späť.

**Finančné aktíva – odúčtovanie.** Spoločnosť prestane vykazovať finančné aktíva, keď i) boli aktíva splatené alebo právo k peňažným tokom z týchto aktív uplynulo alebo ii) Spoločnosť presunula práva k peňažným tokom z finančným aktíva na inú osobu.

### **Oceňovanie opravnej položky k finančnému majetku z titulu očakávaných úverových strát**

**Oceňovanie ECL.** Výpočet a oceňovanie ECL je oblasťou, kde je potrebné uplatňovať významné úsudky, a zahŕňa v sebe metodiku, modely a premenné. Nasledujúce zložky výpočtu ECL majú významný dopad na výšku opravnej položky z titulu ECL: definícia neschopnosti splácať dlh (default), SICR, PD, EAD, LGD,

BILLA s.r.o.

Poznámky k účtovnej závierke za rok ukončený k 31. decembru 2023  
(Všetky údaje sú uvedené v tisícoch EUR, pokiaľ nie je uvedené inak)

informácie o budúcom vývoji. Spoločnosť pravidelne preskúmava a potvrdzuje platnosť modelov a vstupných údajov do modelov s cieľom redukovať akékoľvek rozdiely medzi odhadmi očakávaných úverových strát a aktuálnej skúsenosti s úverovými stratami.

Určovanie výšky ECL vychádza zo nasledujúcich zložiek, ktoré Spoločnosť používa:

*Expozícia pri zlyhaní (ďalej „EAD“, z angl. Exposure at Default)* – odhad expozície k budúcemu dátumu zlyhania, pričom sa berú do úvahy očakávané zmeny v expozícii po dni zostavenia účtovnej závierky, vrátane splácania istiny a úrokov, a očakávané čerpania z prisľúbených peňažných prostriedkov.

*Pravdepodobnosť zlyhania (ďalej „PD“, z angl. Probability of Default)* – odhad pravdepodobnosti, že počas daného časového obdobia dôjde k zlyhaniu.

*Strata v prípade zlyhania (ďalej „LGD“, z angl. Loss Given Default)* – odhad straty, ktorá vznikne v dôsledku zlyhania. Vychádza z rozdielu medzi výškou splatných zmluvných peňažných tokov a peňažných tokov, ktorých príjem zvykne veriteľ očakávať, vrátane tých z akéhokoľvek kolaterálu. Zvyčajne sa vyjadruje ako určité percento EAD.

*ECL za zostatkovú dobu životnosti* – straty, ktoré sú výsledkom všetkých možných prípadov zlyhania počas zostatkovej doby trvania finančného nástroja.

*ECL za 12 mesiacov* – tá časť ECL, ktorá predstavuje ECL vyplývajúce z tých prípadov zlyhania u finančného nástroja, ktoré sú pravdepodobné do 12 mesiacov po dátume zostavenia účtovnej závierky a ktoré sú limitované zostatkovou zmluvnou dĺžkou života finančného nástroja.

Úroveň ECL vykázaná v závierke závisí od toho, či u dlžníka došlo k významnému zhoršeniu úverového rizika v porovnaní s jeho prvotným vykázaním. Pri prvotnom vykázaní finančných nástrojov posudzuje Spoločnosť ECL za 12 mesiacov (Stupeň 1).

V prípade, že ku dňu vykazovania došlo k výraznému zhoršeniu úverového rizika, vykáže Spoločnosť ECL za zostatkovú dobu životnosti (Stupeň 2). Rovnako vykáže ECL za zostatkovú dobu životnosti v prípade, že existujú konkrétne dôkazy zhoršenia úverového rizika – Stupeň 3 (napr. platobná neschopnosť dlžníka a pod.)

V prípade vkladov v bankách Spoločnosť uplatňuje pre výpočet znehodnotenia výšku PD na základe priradeného ratingu banke a následne uplatní určené LGD a EAD.

V prípade pôžičiek voči spoločnostiam v skupine, Spoločnosť uplatňuje PD zodpovedajúce pravdepodobnosti úpadku protistrany v skupine a následne uplatní určené LGD a EAD. V prípade, ak výsledné znehodnotenie je nevýznamné z pohľadu účtovných výkazov, tak Spoločnosť o ňom neučtuje.

*Výrazný nárast úverového rizika (ďalej „SICR“, z angl. Significant Increase in Credit Risk)* – posúdenie SICR sa vykonáva na individuálnej báze a na báze portfólia. V prípade dlhových cenných papierov vykázaných v AC alebo vo FVOCI, posudzuje sa SICR na individuálnej báze monitorovaním nižšie uvedených spúšťačov. V prípade úverov poskytnutých fyzickým či právnickým osobám sa SICR posudzuje buď na báze portfólia alebo na individuálnej báze v závislosti od existencie bodovacích modelov. Spoločnosť usudzuje, že u finančného nástroja došlo k výraznému nárastu úverového rizika, keď bolo splnené jedno či viacero z nasledujúcich kvantitatívnych, kvalitatívnych kritérií.

Spoločnosť pre pohľadávky voči skupine a pre ostatné pohľadávky využíva nasledovné kritéria pre posúdenie SICR:

- 30 dní po splatnosti
- Pridelenie rizikového stupňa „Špeciálny monitoring“.

Ak existujú dôkazy, že SICR kritériá už nie sú splnené, nástroj sa presunie naspäť do Stupňa 1. Ak bola expozícia presunutá do Stupňa 2 na základe kvalitatívneho ukazovateľa, Spoločnosť monitoruje, či tento ukazovateľ naďalej existuje alebo či sa zmenil.

*Zlyhanie a úverovo znehodnotené aktíva (angl. Default and credit-impaired assets)* – úver je v zlyhaní, t. j. presne v zmysle definície znehodnoteného úveru, keď spĺňa jedno alebo viacero z nasledovných kritérií:

- Dlžník je viac než 90 dní v omeškaní so svojimi zmluvnými platbami,

BILLA s.r.o.

Poznámky k účtovnej závierke za rok ukončený k 31. decembru 2023  
(Všetky údaje sú uvedené v tisícoch EUR, pokiaľ nie je uvedené inak)

- Spoločnosť predala dlh dlžníka so stratami,
- Medzinárodné ratingové agentúry priradili dlžníkovi stupeň *Zlyhanie*,
- Dlžník spĺňa nižšie uvedené kritériá nepravdepodobného splatenia:
  - Spoločnosť bola nútená reštrukturalizovať dlh,
  - dlžník umrel,
  - dlžník je insolventný,
  - dlžník nedodržuje finančné podmienky zmluvy,
  - je pravdepodobné, že na dlžníka bude vyhlásený konkurz.

**Určenie obchodného modelu a aplikovanie SPPI testu.** Spoločnosť pri stanovovaní vhodnej kategórie oceňovania pre dlhové finančné nástroje aplikuje dve posúdenia: posudzuje obchodný model pre správu finančných aktív a realizuje SPPI test na základe charakteristík zmluvných peňažných tokov pri prvotnom vykazovaní. Obchodný model sa posudzuje na určitom stupni agregácie a Spoločnosť musela použiť úsudok na stanovenie úrovne, na ktorej sa aplikuje podmienka obchodného modelu.

Keď Spoločnosť posudzuje predajné transakcie, zohľadňuje ich frekvenciu, načasovanie a hodnotu v predchádzajúcich obdobiach, dôvody daných predajov a očakávaná týkajúca sa budúcej predajnej činnosti. Predajné transakcie, ktorých cieľom je minimalizovať potenciálne straty kvôli zvýšeniu úverového rizika, sú považované za konzistentné s obchodným modelom „držať so zámerom inkasovania zmluvných peňažných tokov“ (z angl. „hold to collect“, ďalej ako „HtC“). Iné predaje ešte pred dňom splatnosti, ktoré sa netýkajú aktivít spojených s riadením úverového rizika, môžu byť takisto považované za konzistentné s týmto obchodným modelom, pokiaľ k nim nedochádza často a sú nevýznamnej hodnoty, či už individuálne alebo v úhrne. Spoločnosť posudzuje významnosť predajných transakcií porovnávaním hodnoty realizovaných predajov s hodnotou portfólia spadajúceho do posudzovania obchodného modelu počas priemernej životnosti daného portfólia. Spoločnosť nemá iný obchodný model.

Posudzovanie SPPI kritéria, vykonané pri prvotnom vykazovaní finančných aktív, si vyžaduje použitie významných odhadov v kvantitatívnom testovaní a žiada si robiť značné úsudky pri rozhodovaní, kedy je potrebné uplatniť kvantitatívny test, ktoré scenáre sú rozumne možné a mali by byť brané do úvahy, ako aj pri interpretovaní výsledkov kvantitatívneho testovania (t. j. stanoviť, čo predstavuje významný rozdiel v peňažných tokoch). Toto sú najdôležitejšie zmluvné znaky, ktoré sú predmetom kvalitatívneho či kvantitatívneho posudzovania SPPI kritéria:

- 2) Modifikovaná časová hodnota peňazí: V niektorých môže byť modifikovaná zložka týkajúca sa časovej hodnoty peňazí, takže neposkytuje odplatu iba za plynutie času, napr. vtedy, keď sa zmluvná úroková miera pravidelne obnovuje, ale frekvencia tohto obnovovania nekorešponduje s tenorom úrokovej miery. Pri posudzovaní finančných aktív s modifikovanou časovou hodnotou peňazí porovnáva Spoločnosť nediskontované zmluvné peňažné toky plynúce z posudzovaného aktíva s peňažnými tokmi z „referenčného“ finančného nástroja (peňažné toky, ktoré by boli generované, keby časová hodnota peňazí nebola modifikovaná). Vplyv modifikovanej časovej hodnoty peňazí sa zohľadňuje v každom vykazovanom období a kumulatívne počas celkovej životnosti finančného nástroja. Pri vykonávaní referenčného testu Spoločnosť zvažuje všetky scenáre, ktoré môžu rozumne nastať. Ak sa peňažné toky z oboch finančných nástrojov výrazne líšia, SPPI test nebol splnený.
- ii) Zmluvné podmienky, ktoré menia načasovanie alebo výšku zmluvných peňažných tokov: Pre takéto finančné aktíva porovnáva Spoločnosť zmluvné peňažné toky, ktoré by mohli vzniknúť pred zmenou a po nej, aby posúdila, či oba súbory peňažných tokov spĺňajú SPPI kritérium. Ak sa peňažné toky pred zmenou a po nej výrazne líšia, finančné aktívum nespĺňa SPPI kritérium. V niektorých prípadoch môže stačiť kvalitatívne posúdenie.

## 2.4 Zmluvné aktíva a zmluvné záväzky (Časové rozlíšenie)

Spoločnosť účtuje o zmluvnom aktíve alebo pohľadávke, pokiaľ splnila povinnosť plniť záväzok zo zmluvy so zákazníkom skôr ako prijala odmenu. Spoločnosť vykáže zmluvné aktívum alebo pohľadávku v individuálnej súvahe v závislosti od toho, s ktorým obdobím povinnosť plniť záväzok zo zmluvy so zákazníkom časovo a vecne súvisí, a či sa vyžadujú aj iné skutočnosti pred tým, ako dôjde k úhrade. Pokiaľ Spoločnosť prijme odmenu skôr ako splní povinnosť plniť zo zmluvy so zákazníkom, Spoločnosť účtuje

BILLA s.r.o.

Poznámky k účtovnej závierke za rok ukončený k 31. decembru 2023  
(Všetky údaje sú uvedené v tisícoch EUR, pokiaľ nie je uvedené inak)

o zmluvnom záväzku. K 31. decembru 2023 a 31. decembru 2022 Spoločnosti takéto aktíva a záväzky nevznikli.

## 2.5 Dlhodobý nehmotný majetok (DNM)

Dlhodobý nehmotný majetok sa vykazuje, ak je pravdepodobné, že budúce ekonomické úžitky súvisiace s majetkom budú plynúť Spoločnosti a obstarávacia cena môže byť spoľahlivo určená. Pri následnom ocenení je dlhodobý nehmotný majetok vykázaný v obstarávacích cenách znížených o oprávky a kumulované straty zo zníženia hodnoty.

Software a iný DNM má konečnú životnosť. DNM sa odpisuje rovnomerne počas doby svojej životnosti, ktorá nepresahuje 4 roky. V prípade zníženia hodnoty sa účtovná hodnota softwaru a ostatného DNM zníži buď na úroveň úžitkovej hodnoty alebo na úroveň reálnej ceny zníženej o predajné náklady podľa toho, ktorá z nich je vyššia.

Náklady spojené s údržbou softvéru sa účtujú do výkazu ziskov a strát a ostatných súhrmných ziskov a strát v účtovnom období, v ktorom vznikli.

## 2.6 Dlhodobý hmotný majetok (DHM)

Dlhodobý hmotný majetok sa oceňuje obstarávacou cenou zníženou o oprávky a v prípade potreby aj o opravné položky zohľadňujúce stratu zo zníženia hodnoty. Súčasťou obstarávacej ceny sú aj náklady priamo súvisiace s obstaraním majetku. Náklady na majetok vytvorený vlastnou činnosťou zahŕňajú materiálové náklady, priame mzdové náklady, ostatné náklady spojené s uvedením majetku do prevádzkyschopného stavu na jeho zamýšľané použitie, ako aj náklady na demontáž a vyradenie nepotrebného majetku a na uvedenie miesta, na ktorom bol umiestnený, späť do pôvodného stavu, ak má Spoločnosť takúto povinnosť. Nakúpený software, ktorý je neoddeliteľnou súčasťou nejakého zariadenia, ktoré vďaka nemu môže fungovať, sa aktivuje ako súčasť tohto zariadenia.

Spoločnosť stanovuje dobu životnosti separátne za každú významnú položku DHM zvlášť. Následné výdavky sa buď zahŕňajú do účtovnej hodnoty majetku alebo sa vykazujú ako samostatný majetok, ak je pravdepodobné, že budúce ekonomické úžitky súvisiace s majetkom budú plynúť Spoločnosti a výška výdavkov môže byť spoľahlivo určená. Účtovná hodnota vymenenej časti majetku sa odúčtuje. Všetky ostatné výdavky na opravy a údržbu sa účtujú do zisku alebo straty ako náklad v tom účtovnom období, v ktorom boli príslušné práce vykonané.

Pozemky a nedokončené investície sa neodpisujú. Odpisy ostatného majetku sa počítajú rovnomerne z rozdielu medzi obstarávacou cenou a zostatkovou hodnotou počas predpokladanej doby životnosti. Predpokladaná doba životnosti jednotlivých skupín majetku je nasledovná:

### Životnosť v rokoch

Budovy, haly a stavby	40- 50
Vnútorne a vonkajšie vybavenie	10
Technické zhodnotenie prenajatého majetku	10
Stroje, prístroje a zariadenia	4 – 20
Motorové vozidlá	5 – 6
Nábytok, kancelárske vybavenie (inventár) a iný majetok	5 – 13

Ku každému súvahovému dňu vedenie Spoločnosti posudzuje, či neexistujú nejaké náznaky zníženia hodnoty DHM. Ak takéto náznaky existujú, vedenie odhadne realizovateľnú hodnotu, ktorá je stanovená buď vo výške reálnej hodnoty majetku zníženej o náklady na prípadný predaj alebo jeho úžitkovej hodnoty podľa toho, ktorá z nich je vyššia. Účtovná hodnota sa zníži na úroveň realizovateľnej hodnoty a strata zo zníženia hodnoty sa vykáže do zisku alebo straty. Strata zo zníženia hodnoty majetku, ktorá bola vykázaná v predchádzajúcich rokoch, sa zruší, ak došlo k zmene podmienok, ktoré odzrkadľovali stanovenie úžitkovej hodnoty majetku alebo jeho reálnej hodnoty zníženej o náklady na prípadný predaj. Za najmenšiu peňaznotvornú jednotku, ktorá vytvára príjmy finančných prostriedkov, ku ktorej Spoločnosť posudzuje zníženie hodnoty, sa považuje samostatný obchodný priestor/ predajňa.

Reziduálna hodnota majetku je odhadovaná hodnota, ktorú by Spoločnosť v súčasnosti dostala pri jeho predaji (znížená o predpokladané náklady na predaj), ak by bol daný majetok vo veku a v stave

BILLA s.r.o.

Poznámky k účtovnej závierke za rok ukončený k 31. decembru 2023  
(Všetky údaje sú uvedené v tisícoch EUR, pokiaľ nie je uvedené inak)

očakávanom na konci jeho životnosti. Reziduálna hodnota majetku sa rovná nule, ak Spoločnosť očakáva, že ho bude používať až do konca jeho životnosti. Reziduálna hodnota a životnosť každej položky majetku sa prehodnocuje ku každému súvahovému dňu.

Zisky a straty z vyradenia majetku stanovené porovnaním výnosov s účtovnou hodnotou daného majetku sa vykazujú v zisku alebo strate s vplyvom na výsledok hospodárenia.

## 2.7 Investície do nehnuteľností

Investície do nehnuteľností predstavujú najmä predajné plochy a parkoviská, ktoré sú držané za účelom dlhodobého prenájmu a nie sú využívané Spoločnosťou. Investície do nehnuteľností sa prvotne vykazujú v cene obstarania. Transakčné náklady sú zahrnuté v prvotnom ocenení. Spoločnosť sa pre následné oceňovanie investícií do nehnuteľností rozhodla používať model oceňovania v historických cenách. Investície do nehnuteľností sa preto vykazujú v cene obstarania zníženej o oprávky a kumulované zníženie hodnoty.

Odpisy investícií do nehnuteľností sa počítajú použitím rovnomernej metódy odpisovania počas ich odhadovanej doby ekonomickej životnosti. Odhadovaná doba životnosti investícií do nehnuteľností je konzistentná s dobou životnosti dlhodobého hmotného majetku Spoločnosti.

Reálna hodnota majetku nebola určená na základe trhových transakcií kvôli povahe majetku a nedostatku porovnateľných údajov, ani nebola stanovená akreditovaným externým nezávislým znalcom. Namiesto toho bola reálna hodnota určená manažmentom Spoločnosti použitím projekcií diskontovaných peňažných tokov založených na spoľahlivých odhadoch budúcich peňažných tokov podporených podmienkami existujúcich lízingových zmlúv a pri použití diskontných sadzieb, ktoré odzrkadľujú aktuálne trhové posúdenie neistoty vo výške sumy a v načasovaní peňažných tokov. Ocenenie spadá do Úrovne 3 v rámci hierarchie reálnych hodnôt (Pozn. 2.8).

Keď Spoločnosť užíva iba nevýznamnú časť dlhodobého majetku, ktorú vlastní, celý tento majetok je vykázaný ako investičný nehnuteľný majetok.

Vykazovanie investičného nehnuteľného majetku sa ukončí pri jeho vyradení alebo ak je investičný nehnuteľný majetok trvalo vylúčený z používania a z jeho vyradenia sa neočakávajú budúce ekonomické úžitky. Rozdiel medzi čistými príjmami z vyradenia a účtovnou hodnotou majetku sa vyказuje vo výkaze ziskov a strát a ostatných súhrnných ziskov a strát v období, v ktorom došlo k vyradeniu.

Prevody do alebo z investičného nehnuteľného majetku sa robia iba v prípade zmeny použitia.

## 2.8 Klasifikácia finančného majetku podľa IFRS 13

IFRS 13 požaduje zverejnenie trojstupňovej hierarchie reálnych hodnôt, ktorá odráža významnosť vstupov použitých pri oceňovaní. Hierarchia má tri úrovne:

Úroveň 1 – kótované ceny (neupravené) na aktívnych trhoch pre identický majetok a záväzky,

Úroveň 2 – iné vstupy ako kótované ceny zahrnuté v rámci úrovne 1, ktoré sú zistiteľné pre majetok a záväzky buď priamo (t. j. ako ceny) alebo nepriamo (t. j. odvodené z cien),

Úroveň 3 – vstupy pre majetok, ktoré nie sú založené na zistiteľných trhových údajoch (nezistiteľné vstupy).

## 2.9 Pôžičky a pohľadávky

Pôžičky a pohľadávky predstavujú nederivátový finančný majetok s pevnými alebo stanoviteľnými termínmi splátok, ktorý nie je kótovaný na aktívnom trhu. Sú zahrnuté do krátkodobého majetku, s výnimkou prípadu, keď ich splatnosť presahuje obdobie 12 mesiacov od dátumu súvahy. Vtedy sú klasifikované ako dlhodobý majetok.

## 2.10 Pohľadávky z obchodného styku a iné pohľadávky

Pohľadávky z obchodného styku sa pri ich vzniku oceňujú reálnou hodnotou a následne sú vykázané v zostatkovej účtovnej hodnote stanovenej metódou efektívnej úrokovej miery, pričom ich hodnota sa znižuje o opravnú položku. Spôsob, akým Spoločnosť vyказuje výnosy je uvedený v Pozn. 2.22.

Spoločnosť aplikuje na pohľadávky z obchodného styku zjednodušený prístup podľa IFRS 9, t. j. meria ECL pomocou celoživotných očakávaných strát. Spoločnosť na výpočet celoživotných očakávaných strát pre pohľadávky z obchodného styku používa maticu, ktorá zohľadňuje dobu obratu pohľadávok počas aktuálneho obdobia, výnosy za aktuálne obdobie a výšku odpísaných pohľadávok. Na základe týchto

BILLA s.r.o.

Poznámky k účtovnej závierke za rok ukončený k 31. decembru 2023  
(Všetky údaje sú uvedené v tisícoch EUR, pokiaľ nie je uvedené inak)

ukazovateľov sa rozhodla, že tvorba opravných položiek k pohľadávkam z obchodného styku na základe historických údajov je dostačujúca, keďže vývoj daných ukazovateľov zodpovedá vývoju z predošlých rokov.

Výška opravnej položky predstavuje rozdiel medzi účtovnou hodnotou daného aktíva a súčasnou hodnotou predpokladaných budúcich peňažných tokov diskontovaných pôvodnou efektívnou úrokovou sadzbou. Účtovná hodnota aktíva sa znižuje pomocou účtu opravných položiek a výška straty zo zníženia hodnoty sa účtuje do zisku alebo straty. Nevymožiteľné pohľadávky sa odpisujú oproti príslušnému účtu opravných položiek. Následné splatenie v minulosti odpísaných pohľadávok sa vykazuje v zisku alebo strate.

### 2.11 Klasifikácia finančných záväzkov

Spoločnosť klasifikuje svoje finančné záväzky ako záväzky, ktoré sa oceňujú v zostatkovej účtovnej hodnote (angl. „amortised cost“).

### 2.12 Lízing (Spoločnosť je nájomca)

Lízingy sa vykazujú ako aktíva z práva používať majetok a ako príslušné záväzky ku dňu, kedy prenajaté aktíva môže začať Spoločnosť voľne užívať.

Aktíva z práva používať majetok sa v súvahe prezentujú samostatne.

Pri uzavretí zmluvy Spoločnosť vyhodnocuje, či zmluva obsahuje nájom. Zmluva predstavuje nájomnú zmluvu respektíve obsahuje nájom, ak prenáša právo kontrolovať používanie daného majetku počas určitého obdobia za protihodnotu. Spoločnosť považuje zmluvu za nájom, ak spĺňa všetky nasledujúce podmienky:

- existuje identifikovaný majetok, či už explicitne alebo implicitne, a
- nájomca získa v podstate všetky ekonomické úžitky z používania identifikovaného majetku, a
- nájomca má právo riadiť používanie identifikovaného majetku.

Táto účtovná metóda sa použije pre zmluvy uzavreté po 1. januári 2019.

Spoločnosť uplatnila výnimku a aplikovala nový štandard IFRS 16 na všetky zmluvy, ktoré uzatvorila pred 1. januárom 2019 a identifikovala ich ako nájom podľa IAS 17 a IFRIC 4. To znamená, že nanovo neposudzuje lízingové zmluvy, ktoré boli vyhodnotené ako lízing podľa IAS 17, či spĺňajú novú definíciu lízingu podľa IFRS 16.

K počiatočnému dňu sa lízingové záväzky oceňujú v súčasnej hodnote lízingových, medzi ktoré patria:

- fixné platby (vrátane v podstate fixných platieb), znížené o všetky pohľadávky z lízingových stimulov,
- variabilné lízingové splátky, ktorých výška je závislá od indexu alebo sadzby,
- cena uplatnenia kúpnej opcie, ak si je Spoločnosť primerane istá, že si túto opciu uplatní.

Lízingové splátky sú diskontované buď pomocou implicitnej úrokovej miery lízingu (ak možno túto sadzbu ľahko určiť) alebo pomocou prírastkovej úrokovej sadzby pôžičky Spoločnosti. Každá lízingová splátka sa rozdeľuje na splátku záväzku (istiny) a na finančné náklady. Lízingové záväzky sa následne oceňujú pomocou metódy efektívnej úrokovej miery. Účtovná hodnota záväzku sa následne preceňuje, aby odrážala opätovné posúdenie či modifikáciu lízingu alebo úpravu v podstate fixných platieb. Doba lízingu je nevypovedateľné obdobie, na ktoré bol lízing uzatvorený. Obdobia, v ktorých je možné predĺžiť prípadne predčasne ukončiť lízing, sa do doby trvania lízingu zahrňajú iba v tom prípade, ak je dostatočne isté, že lízing bude predĺžený, alebo že nebude predčasne ukončený.

Aktíva z práva používať majetok sa prvotne ocenujú v obstarávacej cene, ktorá zahŕňa:

- sumu prvotného ocenenia lízingového záväzku,
- všetky lízingové splátky uskutočnené pred dátumom začatia lízingu alebo v tento den, znížené o všetky prijaté lízingové stimuly,
- všetky počiatočné priame výdavky.

BILLA s.r.o.

Poznámky k účtovnej závierke za rok ukončený k 31. decembru 2023  
(Všetky údaje sú uvedené v tisícoch EUR, pokiaľ nie je uvedené inak)

Následne sa aktíva z práva používať majetok oceňujú v obstarávacej cene zníženej o oprávky a všetky naakumulované straty zo zníženia hodnoty a upravenej o akékoľvek precenenie lízingového záväzku v dôsledku prehodnotenia alebo modifikácií lízingovej zmluvy.

Aktíva z práva používať majetok sa odpisujú rovnomerne buď po dobu životnosti daného aktíva alebo po dobu trvania lízingu podľa toho, ktorá z nich je kratšia.

Platby spájané so všetkými krátkodobými lízingami a lízingami, pri ktorých má podkladové aktívum nízku hodnotu, sa vykazujú rovnomerne ako náklad vo výkaze ziskov a strát. Spoločnosť si uplatňuje výnimku pre lízingy, pri ktorých má podkladové aktívum nízku hodnotu pre každý individuálny prípad lízingu. Pre všetky lízingy, pri ktorých má podkladové aktívum nízku hodnotu, sa lízingové splátky spájané s týmito aktívami vykazujú rovnomerne ako náklad počas celej doby trvania lízingu. Medzi lízingy, pri ktorých má podkladové aktívum nízku hodnotu, patri napr. lízing počítačiek peňazí. Za aktívum s nízkou hodnotou sa považuje podkladové aktívum v hodnote do 5 000 EUR v čase, keď bolo nové.

Spoločnosť si uplatňuje výnimku pre krátkodobé lízingy, t.j. lízingy s dobou trvania najviac 12 mesiacov a lízingové splátky spájané s týmito aktívami vykazujú rovnomerne ako náklad počas celej doby trvania lízingu.

### **2.13 Zásoby**

Zásoby sa oceňujú buď obstarávacou cenou alebo čistou realizovateľnou hodnotou podľa toho, ktorá z nich je nižšia. Čistá realizovateľná hodnota predstavuje odhad predajnej ceny v bežnom obchodnom styku a je znížená o príslušné náklady na predaj. Obstarávacia cena vychádza z priemernej nákupnej ceny v bežnom obchodnom styku a zahŕňa náklady vynaložené na obstaranie zásob, ich dopravu na príslušné miesto a uvedenie do požadovaného stavu.

Zníženie hodnoty zásob na ich čistú realizačnú hodnotu a všetky straty zo zásob sa vykazujú ako náklad v tom účtovnom v období, v ktorom k zníženiu hodnoty alebo k strate došlo.

### **2.14 Peniaze a peňažné prostriedky**

Peňažné prostriedky a peňažné ekvivalenty zahŕňajú peňažnú hotovosť a zostatky na bežných bankových účtoch. Oceňujú sa v umorovanej hodnote. Spoločnosť posúdila očakávané úverové straty a považuje ich za nevýznamné vzhľadom na splatnosť a kredit rating bánk.

### **2.15 Výplata podielu zo zisku**

Výplata podielu zo zisku spoločníkovi Spoločnosti sa vykazuje ako záväzok v účtovnej závierke v období, v ktorom jeho vyplatenie schváli valné zhromaždenie.

### **2.16 Zákonný rezervný fond**

Zákonný rezervný fond tvorí Spoločnosť v súlade s Obchodným zákonníkom. Každoročný prídel do zákonného rezervného fondu činí 5 % z čistého zisku vykázaného v štatutárnej účtovnej závierke Spoločnosti, a to až do výšky 10 % základného imania. Ide o nedeliteľný fond, ktorý sa môže použiť výlučne na zvýšenie základného imania alebo na vykrytie strát. V súčasnosti má Spoločnosť vytvorený rezervný fond vo výške požadovanej zákonom.

### **2.17 Úvery a pôžičky**

Úvery a pôžičky sa pri prvotnom zaúčtovaní oceňujú reálnou hodnotou zníženou o transakčné náklady. Následne sa vykazujú v zostatkovej účtovnej hodnote zistenou metódou efektívnej úrokovej miery. Rozdiel medzi počiatočnou hodnotou úveru resp. pôžičky a jeho resp. jej splatnou nominálnou hodnotou sa vykáže v zisku alebo strate počas doby splatnosti úveru pomocou metódy efektívnej úrokovej miery.

Úvery a pôžičky sa klasifikujú ako krátkodobé záväzky, ak Spoločnosť nemá bezvýhradné právo odložiť vyrovnanie záväzku minimálne 12 mesiacov od súvahového dňa.

BILLA s.r.o.  
 Poznámky k účtovnej závierke za rok ukončený k 31. decembru 2023  
 (Všetky údaje sú uvedené v tisícoch EUR, pokiaľ nie je uvedené inak)

## 2.18 Závazky z obchodného styku a iné záväzky

Závazky z obchodného styku a iné záväzky sa pri vzniku oceňujú reálnou hodnotou a následne sa vykazujú v zostatkovej účtovnej hodnote zistenej metódou efektívnej úrokovej miery.

## 2.19 Dane

### (i) Splatná daň z príjmov

Splatná daň z príjmov sa počíta na základe daňových zákonov platných k súvahovému dňu. Jej výška sa stanovila z hospodárskeho výsledku pred zdanením, ktorý bol upravený o odpočítateľné a pripočítateľné položky z titulu trvalých a dočasných rozdielov medzi účtovným a zdaniteľným ziskom. Daň z príjmov sa účtuje do nákladov Spoločnosti v období vzniku daňovej povinnosti. Splatný daňový záväzok je uvedený po znížení o preddavky na daň z príjmov, ktoré Spoločnosť uhradila v priebehu roka. Ak zaplatené preddavky na daň prevyšujú daňový záväzok za bežné účtovné obdobie, Spoločnosť vykáže daňovú pohľadávku.

### (ii) Odložená daňová pohľadávka / záväzok

Odložené daňové pohľadávky sú vykázané v rozsahu, v akom je pravdepodobné, že sa vytvorí dostatočný daňový základ, voči ktorému sa odložené daňové pohľadávky budú dať využiť. Na určenie hodnoty vykázanej odloženej daňovej pohľadávky je potrebný významný úsudok vedenia Spoločnosti, ktorý závisí od načasovania a úrovne budúcich daňových základov.

Odložená daň z príjmov sa v účtovnej závierke vyazuje použitím súvahovej metódy v prípade dočasných rozdielov medzi hodnotou majetku a záväzkov pre daňové účely a ich účtovnou hodnotou. O odloženej dani z príjmov sa však neúčtuje, ak vzniká z prvotného vykázania majetku alebo záväzku v súvislosti s transakciou, ktorá nepredstavuje podnikovú kombináciu, a ak v čase transakcie neovplyvňuje účtovný ani daňový zisk alebo stratu. Odložená daň z príjmov je stanovená použitím daňových sadzieb (a zákonov), ktoré boli schválené k súvahovému dňu a očakáva sa, že budú platiť v čase realizácie odloženej daňovej pohľadávky alebo vyrovnania odloženého daňového záväzku. Odložená daňová pohľadávka sa účtuje iba do takej výšky, do akej je pravdepodobné, že bude možné dočasné rozdiely vyrovať voči budúcemu základu dane.

Účtovná hodnota odložených daňových pohľadávok sa posudzuje vždy ku dňu, ku ktorému sa zostavuje účtovná závierka a znižuje sa, ak už nie je pravdepodobné, že vzniknú zdaniteľné zisky, ktoré by postačovali na opätovné získanie časti daňových aktív alebo ich celej výšky

Odložená daň sa vypočíta pomocou daňových sadzieb, o ktorých sa predpokladá, že budú platné v čase zúčtovania záväzku, resp. realizácie pohľadávky. Odložená daň sa účtuje do výkazu ziskov a strát okrem prípadov, keď sa vzťahuje na položky, ktoré sa vykazujú priamo vo výkaze komplexného výsledku hospodárenia. V takom prípade sa vo výkaze komplexného výsledku hospodárenia vyazuje aj príslušná odložená daň.

Spoločnosť si započítava odložené daňové pohľadávky s odloženými daňovými záväzkami, ak má Spoločnosť právne vymožiteľný nárok ich započítať, a ak sa týkajú daní z príjmov vybraných tým istým daňovým úradom.

## 2.20 Rezervy na ostatné záväzky a náklady

Rezervy na ostatné záväzky a náklady sa vykazujú vtedy, ak má Spoločnosť súčasný zákonný, zmluvný alebo mimozmluvný záväzok, ktorý je dôsledkom minulých udalostí, pričom je pravdepodobné, že jeho vyrovanie bude mať za následok úbytok peňažných prostriedkov predstavujúcich ekonomický prospech a zároveň možno vykonať spoľahlivý odhad výšky tohto záväzku. Ak existuje viacero podobných záväzkov, pravdepodobnosť, že bude potrebný výdavok na ich úhradu, sa určuje posúdením skupiny záväzkov ako celku. Rezerva sa vyazuje aj vtedy, ak je pravdepodobnosť výdavkov vzhľadom na hociktorú z položiek zahrnutých v tej istej skupine záväzkov malá.

Rezervy sa oceňujú súčasnou hodnotou výdavkov očakávaných na uhradenie záväzku pri použití sadzby pred zdanením, ktorá odráža aktuálny trhový odhad časovej hodnoty peňazí a rizík špecifických pre daný záväzok. Zvýšenie rezervy v dôsledku plynutia času sa vyazuje ako nákladový úrok.

BILLA s.r.o.

Poznámky k účtovnej závierke za rok ukončený k 31. decembru 2023  
(Všetky údaje sú uvedené v tisícoch EUR, pokiaľ nie je uvedené inak)

Ak Spoločnosť očakáva, že rezerva bude refundovaná, napríklad v rámci poisťovnej zmluvy, táto náhrada je vytváraná ako separátne aktívum, ale len v prípade, že je náhrada takmer istá.

Rezerva na nevýhodné zmluvy predstavuje náklady Spoločnosti vyplývajúce z prenájmu, ktorý nemožno po určitú dobu vypovedať. Spoločnosť kalkuluje túto rezervu ako rozdiel medzi nevypovedateľnými záväzkami z prenájmu a s hodnotou očakávanej straty v budúcnosti pre dané prevádzky v prenájme. Spoločnosť účtuje o rezerve na nevýhodné zmluvy v hodnote tohto rozdielu diskontovaného na súčasnú hodnotu.

Spoločnosť ďalej vytvára rezervy na pravdepodobné pokuty zo strany Štátnej veterinárnej a potravinovej správy SR.

Podmienené záväzky sa nevykazujú v účtovnej závierke. Vykazujú sa v poznámkach k účtovnej závierke, pokiaľ možnosť odlivu zdrojov predstavujúcich ekonomické úžitky nie je vzdialená.

## 2.21 Zamestnanecké požitky

### (i) *Dôchodkové programy s pevne stanovenými príspevkami*

Spoločnosť prispieva do povinných štátnych alebo súkromných dôchodkových programov s pevne stanovenými príspevkami. Počas roka platí navyše odvody na povinné zdravotné, nemocenské, dôchodkové, úrazové poistenie a tiež príspevok do garančného fondu a na poistenie v nezamestnanosti z objemu hrubých miezd vo výške stanovenej zákonom. Spoločnosť po celý rok prispievala do týchto fondov čiastkami v celkovej výške 35,2 % (2022: 35,2 %) z objemu hrubých miezd až do výšky stropu mesačnej mzdy, ktorý je stanovený príslušnými právnymi predpismi, pričom zamestnanci si na príslušné poistenia prispievali ďalšími 13,4 % (2022: 13,4 %). Náklady na tieto odvody sa účtujú do zisku alebo straty v tom istom období ako príslušné mzdové náklady.

### (ii) *Krátkodobé zamestnanecké požitky*

Záväzky z poskytovania krátkodobých zamestnaneckých požitkov sa oceňujú na nediskontovanej báze a účtujú sa do nákladov, len čo je príslušná služba poskytnutá. Rezerva sa vytvára vo výške, ktorá bude podľa očakávania vyplatená vo forme krátkodobých peňažných odmien, ak má Spoločnosť súčasný zmluvný alebo mimozmluvný záväzok vyplatiť túto čiastku ako odplatu za minulú službu, ktorú jej zamestnanec poskytol, a ak možno tento záväzok spoľahlivo odhadnúť.

### (iii) *Programy s podielom na zisku a prémiové programy*

Záväzok zo zamestnaneckých požitkov majúcich formu programov s podielom na zisku a prémiových programov sa vykáže medzi ostatnými záväzkami, ak neexistuje iná reálna alternatíva, iba tento záväzok vyrovnáť, a ak je splnená aspoň jedna z nasledujúcich podmienok:

- takýto program existuje oficiálne a čiastky, ktoré majú byť vyplatené, možno stanoviť ešte pred vydaním účtovnej závierky; alebo
- v minulosti uplatňované zvyklosti vzbudili v zamestnancoch reálne očakávanie, že dostanú prémie resp. že budú mať podiel na zisku a uvedenú čiastku možno stanoviť ešte pred vydaním účtovnej závierky.

Predpokladá sa, že záväzky z titulu podielov na zisku a prémie budú vyrovnané do 12 mesiacov, a sú oceňované vo výške očakávanej úhrady v čase vyrovnania.

### (iv) *Odchodné*

Podľa slovenskej legislatívy je Spoločnosť povinná vyplatiť každému pracovníkovi pri prvom odchode do dôchodku a dosiahnutí dôchodkového veku odmenu vo výške jeho jedného priemerného mesačného platu. S tým spojený záväzok odpovedá súčasnej hodnote záväzku z definovaných požitkov k súvahovému dňu.

Záväzok definovaných požitkov sa počíta raz ročne pomocou metódy plánovaného ročného zhodnotenia požitkov (Projected Unit Credit Method). Poistno-matematické zisky a straty zo zmeny odhadu záväzku sa účtujú do výkazu ostatných súhrnných ziskov a strát v čase ich vzniku.

Z dôvodu vysokej fluktuácie zamestnancov vedenie Spoločnosti nepovažuje vplyv nevykázaných rezerv na odchodné na účtovnú závierku Spoločnosti za významný.

BILLA s.r.o.

Poznámky k účtovnej závierke za rok ukončený k 31. decembru 2023  
(Všetky údaje sú uvedené v tisícoch EUR, pokiaľ nie je uvedené inak)

## 2.22 Vykazovanie výnosov

Výnosy sú príjmy plynúce z bežnej podnikateľskej činnosti spoločnosti. Výnosy sa vykazujú vo výške transakčnej ceny. Transakčná cena je suma protihodnoty, na ktorú Spoločnosť očakáva, že bude mať nárok výmenou za prevod kontroly nad prisľúbeným tovarom alebo službami na zákazníka, s výnimkou súm inkasovaných v mene tretích strán.

- (i) Spoločnosť prevádzkuje reťazec maloobchodných predajní. Tržby z maloobchodného predaja sú vo forme peňažnej hotovosti, platby platobnými kartami a stravnými lístkami. Výnosy sú vykázané v čase, keď zákazník prevzal kontrolu nad tovarom. Suma protihodnoty je vopred zmluvne stanovená ako jednotková cena za tovar. Suma protihodnoty sa upravuje iba prospektívne. Spoločnosť neinkasuje sumu protihodnoty vopred, neposkytuje žiadne zľavy, rabaty ani možnosť stanoviť sumu protihodnoty za rôzne objemy, čiže vykazuje výnosy v tej sume, v ktorej ich má právo fakturovať. Spoločnosť sumu protihodnoty fakturuje v období, kedy nastane predaj tovaru.
- (ii) Výnosy za poskytnuté služby sa vykazujú v pomere k rozsahu ukončenia transakcie k súvahovému dňu. Výnosy sú vykázané v čase, keď zákazník prevzal poskytnutú službu. Poskytnutými službami sú hlavne poradenské služby. Suma protihodnoty je vopred zmluvne stanovená. Suma protihodnoty sa upravuje iba prospektívne. Spoločnosť neinkasuje sumu protihodnoty vopred, neposkytuje žiadne zľavy, rabaty ani možnosť stanoviť sumu protihodnoty za rôzne objemy, čiže vykazuje výnosy v tej sume, v ktorej ich má právo fakturovať. Spoločnosť sumu protihodnoty fakturuje v období, kedy splnila povinnosť zo zmluvy poskytnúť službu.

### *Ostatné výnosy*

- (i) Výnosy z prenájmu resp. lízingu sa účtujú rovnomerne počas doby trvania nájomného resp. lízingového vzťahu. Výnosy sú vykázané v čase, keď zákazník prevzal a využíval predmet nájmu.
- (ii) Úrokové výnosy sa vykazujú v súlade s princípom časového rozlíšenia použitím metódy efektívnej úrokovej miery.

## 3 Riadenie finančného rizika

### 3.1 Faktory finančného rizika

Činnosti, ktoré Spoločnosť vykonáva, ju vystavujú rozličným finančným rizikám: trhovému riziku (zahŕňa kurzové riziko, riziko úrokovej sadzby s vplyvom na peňažné toky), úverovému riziku a riziku likvidity. Medzi hlavné finančné nástroje Spoločnosti patria pohľadávky a záväzky z obchodného styku, peňažné prostriedky a krátkodobé bankové vklady. Hlavným cieľom týchto finančných nástrojov je získať financie na zabezpečenie prevádzky Spoločnosti.

Vedenie Spoločnosti považuje úverové riziko vyplývajúce z pohľadávok za najvýznamnejšie potenciálne riziko.

#### *(i) Úverové riziko*

Úverové riziko vzniká v súvislosti s peňažnými prostriedkami a peňažnými ekvivalentmi, vkladmi v bankách a finančných inštitúciách, obchodom s odberateľmi, vrátane nesplatených pohľadávok a budúcimi dohodnutými transakciami. Posúdenie rizika zníženia hodnoty finančných aktív je popísané v bode 2.3. Predaj zákazníkov v maloobchode sa realizuje prevažne za hotovosť.

Spoločnosť má vypracované smernice riadenia úverov a pohľadávok, ktoré zabezpečujú minimalizáciu úverového rizika neustálym monitorovaním situácií, ktoré vystavujú Spoločnosť tomuto druhu rizika. Splatnosť pohľadávok sa sleduje na mesačnej báze. V prípade nesplácania nastupuje najskôr proces zasielania upomienok. V druhej fáze môže Spoločnosť využiť služby dvoch profesionálnych spoločností, ktoré sa špecializujú na vymáhanie pohľadávok mimosúdnu cestou alebo poverí právnickú kanceláriu, aby príslušné pohľadávky vymáhala na súde. Úverová bonita sa posudzuje u všetkých odberateľov, ktorí požadujú úver nad určitú hranicu. Hoci vymáhanie pohľadávok by mohlo byť ovplyvnené ekonomickými faktormi, vedenie je presvedčené, že Spoločnosti nehrozí významné riziko straty nad rámec už vytvorených

BILLA s.r.o.

Poznámky k účtovnej závierke za rok ukončený k 31. decembru 2023  
(Všetky údaje sú uvedené v tisícoch EUR, pokiaľ nie je uvedené inak)

opravných položiek. Aby minimalizovala úverové riziko súvisiace s bankovými účtami a finančnými nástrojmi, Spoločnosť uskutočňuje transakcie len s bankami a finančnými inštitúciami, ktoré majú vysoký rating.

Množstvo peňažných prostriedkov uložených v bankách Spoločnosť pravidelne sleduje. V nasledujúcej tabuľke sú uvedené zostatky u hlavných bánk k súvahovému dňu:

Protistrana	Rating	31. december 2023	31. december 2022
		Zostatok	Zostatok
Banka 1 s ratingom <sup>1</sup>	A2 stabilný výhľad (agentúra Moody's)	1 548	384
Banka 2 s ratingom <sup>1</sup>	A3 negatívny výhľad (agentúra Moody's)	10	1 170
		<b>1 558</b>	<b>1 554</b>

<sup>1</sup> K 31. decembru 2023 dosahujú zostatky na bankových účtoch výšku 1 558 tis. EUR (k 31. decembru 2022: 1 554 tis. EUR). Okrem toho si Spoločnosť s uvedenými bankami dohodla úverové linky v celkovej výške 17 000 tis. EUR (k 31. decembru 2022: 17 000 tis. EUR). Spoločnosť k 31. decembru 2023 nevykázala použitie úverových liniek (k 31. decembru 2022 Spoločnosť nevykázala použitie úverových liniek).

Spoločnosť nestanovuje úverový limit pre maximálnu výšku peňažných prostriedkov držaných alebo uložených v jednotlivých bankách.

Spoločnosť je vystavená riziku koncentrácie nakoľko všetky peňažné prostriedky sú uložené v dvoch bankách (rovnako v roku 2022). Jedna z bánk s ratingom A2 vydala v prospech prenajímateľov obchodných priestorov a Colného úradu bankové záruky (Pozn. 26).

(ii) *Trhové riziko*

(a) *Kurzové riziko*

Spoločnosť pôsobí najmä na domácom trhu. Väčšina jej hotovostných tržieb, zostatkov na bankových účtoch a nákupov je denominovaná v eurách. Napriek tomu je vystavená kurzovému riziku, ktoré súvisí s nákupmi od určitých dodávateľov v cudzej mene, predovšetkým v CZK. Keďže počet takýchto dodávateľov je minimálny a suma záväzkov v cudzej mene je nevýznamná, vedenie nepovažuje vplyv kurzového rizika na výsledok Spoločnosti za významný.

(b) *Úrokové riziko s vplyvom na peňažné toky*

K 31. decembru 2023 a k 31. decembru 2022 nemala Spoločnosť žiadne významné úročené aktíva okrem krátkodobých bankových úložiek (jednodňových vkladov) a zostatkov na bankových účtoch. Úrokové riziko Spoločnosti vyplýva aj z prijatých pôžičiek resp. úverov. Spoločnosť je vystavená riziku, nakoľko prijaté úvery sú úročené pohyblivou úrokovou sadzbou. Pri zvýšení pohyblivej úrokovej sadzby (jednomesačný euribor) o 1 %, by sa zisk pred zdanením Spoločnosti znížil o 147 tis. EUR. Cieľom vedenia Spoločnosti je znižovať vplyv zmeny úrokových sadzieb na výsledok hospodárenia. Prostredníctvom intenzívnej komunikácie s poskytovateľom úverov (spoločnosť zo skupiny REWE) sa Spoločnosť snaží znižovať záväzkov v dobe nárastu úrokovej miery alebo v prípade prebytku hotovosti. Spoločnosť používa úvery na operatívnu činnosť.

(c) *Cenové riziko*

Cenové riziko je riziko, v dôsledku ktorého sa môže meniť reálna hodnota finančného majetku z iného dôvodu ako je zmena úrokovej sadzby alebo kurzu cudzej meny. Spoločnosť nie je vystavená významnému cenovému riziku z finančných nástrojov.

(iii) *Riziko likvidity*

Riziko likvidity znamená, že Spoločnosť bude mať ťažkosti so splnením svojich povinností v súvislosti s finančnými záväzkami.

Obozretné riadenie rizika likvidity znamená udržanie si dostatočného množstva peňažných prostriedkov, dostupnosť finančných prostriedkov prostredníctvom dostatočného množstva poskytnutých úverových

BILLA s.r.o.

Poznámky k účtovnej závierke za rok ukončený k 31. decembru 2023  
(Všetky údaje sú uvedené v tisícoch EUR, pokiaľ nie je uvedené inak)

liniek a možnosť uzatvárať trhové pozície. Spoločnosť sa snaží udržať si flexibilitu financovania prostredníctvom otvorených úverových liniek.

Spoločnosť riadi riziko likvidity využívaním pôžičiek (Pozn. 18) a bankových kontokorentných účtov, ktoré by mali v prípade potreby pokryť okamžitý nedostatok peňažných prostriedkov. Bankové kontokorentné účty sú používané len vo výnimočných prípadoch. Spoločnosť pravidelne monitoruje stav svojich likvidných prostriedkov a kontokorentné účty využíva minimálne. Spoločnosť tiež využíva výhody obchodných podmienok medzi ňou a jej dodávateľmi na zabezpečenie dostatočných finančných zdrojov pre svoje potreby. Splatnosť dodávateľských faktúr je v priemere 30 dní.

K 31. decembru 2023 spoločnosť vykazuje záporný kapitál, pričom tento deficit je financovaný prostredníctvom cashpoolingovej dohody v rámci skupiny. Táto dohoda poskytuje úverový rámec, ktorý môže byť vypovedaný. Vedenie spoločnosti opodstatnene očakáva, že tento úverový rámec bude k dispozícii aj v nasledujúcich obdobiach. Aktuálne je celkový úverový rámec vo výške 90 000 tis. EUR, z čoho je čerpaných 17 936 tis. EUR. Spoločnosť má k dispozícii aj nevyčerpaný bankový kontokorent vo výške 17 000 tis. EUR.

Spoločnosť pravidelne monitoruje pohyby finančných prostriedkov na bankových účtoch a pripravuje prognózy peňažných tokov. Očakávané peňažné toky sa pripravujú v tomto členení:

- 1) očakávané budúce peňažné toky z hlavných činností Spoločnosti,
- 2) očakávané budúce peňažné toky zabezpečujúce činnosť Spoločnosti a vedúce k vyrovnaníu všetkých jej záväzkov vrátane daní.

Prognóza peňažných tokov sa pripravuje mesačne. Slúži na zistenie momentálnej potreby hotovosti a ak má Spoločnosť dostatok zdrojov, umožňuje ich krátkodobu uložiť. Štruktúra finančných záväzkov Spoločnosti podľa zostatkovej zmluvnej doby splatnosti k súvahovému dňu je uvedená v nasledujúcej tabuľke. Zostatky v tabuľke predstavujú dohodnuté nediskontované peňažné toky. Sumy splatné do 12 mesiacov sa rovnajú ich účtovnej hodnote, pretože dopad diskontovania nie je významný:

	Do 3 mes.	Od 3 mes. do 1 roka	Od 1 – 5 rokov	Nad 5 rokov	Spolu	Účtovná hodnota
Stav k 31. decembru 2023						
Lízingové záväzky (Pozn. 15)	5 748	17 743	64 425	10 179	<b>98 096</b>	<b>82 917</b>
Záväzky z obchodného styku a ostatné záväzky (ktoré spĺňajú definíciu finančného záväzku), (Pozn. 17)	74 533	4 241	1 462	331	<b>80 567</b>	<b>80 567</b>
Stav k 31. decembru 2022						
Lízingové záväzky (Pozn. 15)	5 348	15 822	54 778	14 393	<b>90 341</b>	<b>78 246</b>
Záväzky z obchodného styku a ostatné záväzky (ktoré spĺňajú definíciu finančného záväzku), (Pozn. 17)	73 820	6 166	1 345	175	<b>81 506</b>	<b>81 506</b>

### 3.2 Riadenie kapitálu

Cieľom Spoločnosti pri riadení kapitálu je zabezpečiť jej schopnosť pokračovať vo svojej činnosti, aby zaistila dostatočnú návratnosť kapitálu pre svojich spoločníkov, a udržať optimálnu štruktúru kapitálu, aby udržala nízke náklady financovania. K 31. decembru 2023 spravuje vedenie Spoločnosti kapitál vykázaný podľa IFRS v hodnote 124 512 tis. EUR (k 31. decembru 2022: 112 665 tis. EUR).

Aby udržala alebo upravila štruktúru kapitálu, môže Spoločnosť upraviť výšku podielu na zisku vyplácanému spoločníkom alebo vrátiť im časť kapitálu. Spoločnosť zabezpečuje riadenie kapitálu v spolupráci s materskou spoločnosťou.

Externé požiadavky na kapitál pre spoločnosť s ručením obmedzeným, ktorá bola založená v Slovenskej republike, zahŕňajú základné imanie v sume minimálne 5 tisíc EUR. K 31. decembru 2023 a 31. decembru 2022 Spoločnosť dodržala tieto zákonné požiadavky na kapitál.

BILLA s.r.o.

Poznámky k účtovnej závierke za rok ukončený k 31. decembru 2023  
(Všetky údaje sú uvedené v tisícoch EUR, pokiaľ nie je uvedené inak)

### 3.3 Odhad reálnej hodnoty

Reálna hodnota je cena, za ktorú by bolo možné predať aktívum alebo by bola zaplatená za prevod záväzku v rámci riadnej transakcie medzi účastníkmi hlavného (najvýhodnejšieho) trhu v deň stanovenia tejto hodnoty za bežných trhových podmienok (výstupná cena) bez ohľadu na to, či sa táto cena dá priamo zistiť alebo odhadnúť použitím iných oceňovacích techník.

Finančné a nefinančné nástroje, ktoré sú oceňované v reálnej hodnote, sú klasifikované do troch úrovní podľa toho, ako boli získané údaje pre ich oceňovanie (Pozn. 8):

- Úroveň 1 predstavuje ceny kótované (neupravené) na aktívnych trhoch identického majetku alebo záväzkov.
- Úroveň 2 predstavuje zdroje iné ako kótované ceny zahrnuté na úrovni 1, ktoré sú zistiteľné pre majetok alebo záväzok buď priamo (t.j. ako ceny) alebo nepriamo (t.j. odvodeniny z cien).
- Úroveň 3 sú zdroje dát získané z ohodnocovacích techník, ktoré zahŕňajú zdroje, ktoré nie sú založené na informáciách zistiteľných na trhu.

Klasifikácia finančných a nefinančných nástrojov do vyššie uvedených úrovní je založená na použitých vstupoch najnižšej úrovne, ktoré majú významný vplyv na určenie reálnej hodnoty celku. Presun nástrojov medzi jednotlivými úrovňami je účtovaný na konci obdobia, v ktorom k nemu došlo.

Reálna hodnota finančných aktív a záväzkov, ako aj Investícií do nehnuteľností je pre účely zverejnenia odhadnutá diskontovaním budúcich zmluvných peňažných tokov pri súčasnej trhovej úrokovej sadzbe, ktorú Spoločnosť používa pri podobných finančných nástrojoch. Žiadne z finančných nástrojov nie sú reportované v reálnej hodnote, ale reálna hodnota sa pre ne iba zverejňuje.

Účtovná hodnota pohľadávok z obchodného styku znížená o opravné položky na nedobytné a sporné pohľadávky, účtovná hodnota poskytnutých pôžičiek, záväzkov z obchodného styku, úverov a pôžičiek, ako aj účtovná hodnota záväzkov z finančného lízingu sa približne rovná ich reálnej hodnote, keďže v prípade krátkodobých pohľadávok a záväzkov je vplyv diskontovania na ich súčasnú hodnotu nevýznamný a dlhodobé záväzky sú úročené pohyblivou úrokovou sadzbou. Ocenenie týchto finančných nástrojov spadá do Úrovně 2 v rámci hierarchie reálnych hodnôt.

Reálna hodnota peňazi a peňažných ekvivalentov sa rovná ich účtovnej hodnote. Hotovosť je zaradená do úrovne 1 a peňažné prostriedky držané v bankách v úrovni 2 v rámci hierarchie reálnych hodnôt.

### 3.4 Významné účtovné odhady a rozhodnutia o spôsobe účtovania

Spoločnosť uskutočňuje odhady a používa predpoklady týkajúce sa budúcich období. Vytvorené účtovné odhady sa vzhľadom na svoju podstatu iba zriedka rovnajú skutočne dosiahnutým hodnotám. Zásadné odhady a predpoklady, kde je riziko významnej úpravy účtovnej hodnoty majetku a záväzkov počas nasledujúceho účtovného obdobia sú uvedené nižšie.

#### (i) *Predpokladaná životnosť dlhodobého hmotného majetku*

Spoločnosť vykonáva svoju základnú podnikateľskú činnosť v sektore maloobchodného predaja a výroby a predaja potravinárskych výrobkov. To podmieňuje značné investície do dlhodobého hmotného majetku. Odhad jeho predpokladanej životnosti a jej zmeny môžu mať preto významný vplyv na hospodársky výsledok Spoločnosti. Z tohto dôvodu vedenie minimálne raz ročne prehodnocuje dovtedajší odhad predpokladanej životnosti dlhodobého hmotného majetku. Pri stanovovaní doby životnosti dlhodobého hmotného majetku Spoločnosť zohľadňuje výsledky marketingových prieskumov týkajúcich sa predpokladanej rentabilnosti prevádzok v jednotlivých regiónoch a poznatky získané dlhoročnými skúsenosťami.

Priemerná doba použiteľnosti odpisovaného dlhodobého hmotného majetku predstavuje približne 13,27 rokov (2022: 13,49 rokov). Prehodnotenie priemernej doby použiteľnosti o jeden rok by zmenilo ročný odpis o 1 788 tis. EUR (2022: 1 485 tis. EUR).

#### (ii) *Zníženie hodnoty budov a zariadení*

Spoločnosť pri kalkulácii testu znehodnotenia majetku vychádza zo štvorročných plánov. Na ich základe počíta reálnu hodnotu. Pri stanovení reálnej hodnoty vychádza Spoločnosť z trhových cien prenájmu podobných priestorov v porovnateľných lokáciách, počtu zostatkových rokov životnosti (úroveň reálnej hodnoty 3), ktorý porovnáva s diskontovanými peňažnými tokmi z prevádzky predajne. Čisté peňažné toky

BILLA s.r.o.

Poznámky k účtovnej závierke za rok ukončený k 31. decembru 2023  
(Všetky údaje sú uvedené v tisícoch EUR, pokiaľ nie je uvedené inak)

(vypočítané na základe EBITA predajní) Spoločnosť diskontovala priemerným nákladom kapitálu (tzv. WACC) vo výške 9,18 % (hodnota priemerného nákladu kapitálu, tzv. WACC v roku 2022 je 8,23 %) Vyššia z týchto dvoch hodnôt je následne porovnaná s účtovnou hodnotou majetku a v prípade negatívneho rozdielu Spoločnosť účtuje o opravnej položke k majetku. Spoločnosť pri výpočte použila growth rate 1,0 %. Prípadná zmena tejto sadzby o +/- 0,5 % by nemala vplyv na výšku opravnej položky.

Akonáhle sú zistené možné indikátory znehodnotenia majetku, a to najmä stratovosť prevádzky a zníženie reálnej hodnoty, Spoločnosť testuje, či majetok nepodlieha znehodnoteniu v súlade s účtovnými postupmi popísanými v Poznámke č. 2.6. Realizovateľná hodnota súboru majetku generujúceho peňažné toky bola stanovená na základe kalkulácie úžitkovej hodnoty tohto súboru majetku. Táto kalkulácia najviac závisí na použití týchto odhadov:

- budúce peňažné toky generované jednotlivými predajňami,
- budúce peňažné toky generované jednotlivými predajňami v prípade ich prenájmu (tzv. fair value),
- diskontný faktor použitý na výpočet čistej súčasnej hodnoty budúcich peňažných tokov.

Aktuálne použitá hodnota diskontného faktoru k 31. decembru 2023 je 9,18 % p.a. pred zdanením (k 31. decembru 2022: 8,23 % p.a.). Diskontný faktor bol zostavený v súlade s modelom CAPM so zohľadnením priemernej beta a kapitálovej štruktúry porovnateľných verejne obchodovaných spoločností, lokálne makroekonomické riziko bolo zohľadnené prostredníctvom priemerného výnosu Slovenských štátnych dlhopisov s 10 ročnou maturitou.

Miera citlivosti opravnej položky na zmenu diskontnej sadzby v roku 2023 sa pohybuje na úrovni citlivosti predchádzajúceho roku. Zmena diskontnej sadzby o +/- 1% by na opravnú položku k budovám a zariadeniam nemalo významný vplyv.

Spoločnosť vykonala k 31. decembru 2023 test znehodnotenia majetku s cieľom identifikovať možný rozdiel medzi účtovnou a realizovateľnou hodnotou majetku. Hodnota opravnej položky k majetku k 31. decembru 2023 vyjadrujúca rozdiel medzi účtovnou hodnotou a realizačnou hodnotou bola 5 791 tis. EUR (2022: 4 322 tis. EUR). K 31. decembru 2023 bola suma vykázanej straty zo zníženia hodnoty majetku 1 670 tis. EUR a suma zrušenej straty zo zníženia hodnoty majetku 200 tis. EUR.

Spoločnosť v roku 2023 posúdila riziko znehodnotenia „technického zhodnotenia prenajatého majetku“ v jednotlivých predajniach, ktoré dlhodobo generujú stratu a pre ktoré Spoločnosť neočakáva výrazné zlepšenie finančných výsledkov ani v budúcnosti. Keďže výšku reálnej hodnoty „technického zhodnotenia prenajatého majetku“ nie je možné spoľahlivo určiť a úžitková hodnota (angl. value in use) je nulová, Spoločnosť vykázala opravnú položku v plnej výške zostatkovej hodnoty technického zhodnotenia prenajatého majetku v hodnote 4 048 tis. EUR (v roku 2022: 2 957 tis. EUR).

BILLA s.r.o.

Poznámky k účtovnej závierke za rok ukončený k 31. decembru 2023  
(Všetky údaje sú uvedené v tisícoch EUR, pokiaľ nie je uvedené inak)

**4 Dlhodobý nehmotný majetok (DNM)**

	<b>Software a iný dlhodobý nehmotný majetok</b>
<hr/>	
1. január 2022	
Obstarávacía cena	569
Oprávky	-520
<b>Zostatková cena</b>	<b>49</b>
<hr/>	
Rok ukončený 31. decembra 2022	
Prírastky	68
Úbytky	-
Odpisy (Pozn. 21)	-27
<b>Zostatková cena ku koncu obdobia</b>	<b>90</b>
<hr/>	
31. december 2022	
Obstarávacía cena	637
Oprávky	-547
<b>Zostatková cena</b>	<b>90</b>
<hr/>	
Rok ukončený 31. decembra 2023	
Prírastky	-
Úbytky	-
Odpisy (Pozn. 21)	-37
<b>Zostatková cena ku koncu obdobia</b>	<b>53</b>
<hr/>	
31. december 2023	
Obstarávacía cena	637
Oprávky	-584
<b>Zostatková cena</b>	<b>53</b>
<hr/>	

BILLA s.r.o.

Poznámky k účtovnej závierke za rok ukončený k 31. decembru 2023  
(Všetky údaje sú uvedené v tisícoch EUR, pokiaľ nie je uvedené inak)

## 5 Dlhodobý hmotný majetok (DHM)

	Pozemky a budovy	Technické zhod- notenie prenaja- tého majetku	Ostatný DHM	Obsta- rávaný DHM	Spolu
1. január 2022					
Obstarávacia cena	54 627	133 966	130 183	4 808	323 576
Oprávky a opravné položky	-29 203	-93 336	-80 429	0	-202 960
<b>Zostatková cena</b>	<b>25 424</b>	<b>40 630</b>	<b>49 754</b>	<b>4 808</b>	<b>120 616</b>
Rok ukončený 31. decembra 2022					
Prírastky	2 839	18 281	16 566	13 540	51 226
Presuny	-	104	143	-247	-
Presuny do investícií v nehnuteľnostiach (Pozn. 6) - obstarávacia cena	-	-399	-	-	-399
Presuny do investícií v nehnuteľnostiach (Pozn. 6) - oprávky	-	357	-	-	357
Úbytky – obstarávacia cena	-944	-5 136	-16 310	-28	-22 418
Úbytky – oprávky	422	4 699	15 738	0	20 859
Odpisy	-1 590	-8 172	-10 178	-	-19 940
Rozpustenie opravnej položky k DHM (Pozn. 21)	476	-	-	-	476
Zníženie hodnoty majetku (Pozn. 21)	-298	-1 172	-166	-	-1 636
<b>Zostatková cena ku koncu obdobia</b>	<b>26 329</b>	<b>49 192</b>	<b>55 547</b>	<b>18 073</b>	<b>149 141</b>
31. december 2022					
Obstarávacia cena	56 522	146 816	130 582	18 073	351 993
Oprávky a opravné položky	-30 193	-97 624	-75 035	0	-202 852
<b>Zostatková cena</b>	<b>26 329</b>	<b>49 192</b>	<b>55 547</b>	<b>18 073</b>	<b>149 141</b>
Rok ukončený 31. decembra 2023					
Prírastky	3 029	15 328	17 723	10 390	46 470
Presuny	589	2 440	12 190	-15 219	-
Presuny do investícií v nehnuteľnostiach (Pozn. 6) - obstarávacia cena	-	-	-	-	-
Presuny do investícií v nehnuteľnostiach (Pozn. 6) - oprávky	-	-	-	-	-
Úbytky – obstarávacia cena	-883	-4 467	-11 239	-55	-16 644
Úbytky – oprávky	853	4 323	10 594	-	15 770
Odpisy	-1 751	-9 196	-12 676	-	-23 623
Rozpustenie opravnej položky k DHM (Pozn. 21)	64	493	136	-	693
Zníženie hodnoty majetku (Pozn. 21)	-770	-1 589	-900	-	-3 259
<b>Zostatková cena ku koncu obdobia</b>	<b>27 460</b>	<b>56 524</b>	<b>71 375</b>	<b>13 189</b>	<b>168 548</b>
31. december 2023					
Obstarávacia cena	59 257	160 117	149 256	13 189	381 819
Oprávky a opravné položky	-31 797	-103 593	-77 881	0	-213 271
<b>Zostatková cena</b>	<b>27 460</b>	<b>56 524</b>	<b>71 375</b>	<b>13 189</b>	<b>168 548</b>

Zostatková hodnota vyradeného majetku je zaúčtovaná do nákladov podľa spôsobu vyradenia. V prípade predaja je zostatková cena (upravená o výnosy dosiahnuté z predaja) vykázaná v ostatných prevádzkových výnosoch, pri likvidácii je zostatková cena vykázaná v rámci odpisov.

Spoločnosť si prenajíma pozemky a budovy na základe početných zmlúv o finančnom lízingu uzatvorených na obdobia od 1 do 20 rokov.

Na konci doby prenájmu má Spoločnosť možnosť odkúpiť majetok za výhodnú cenu pri niektorých nájomných zmluvách. Porovnanie celkových minimálnych lízingových splátok a ich súčasnej hodnoty je uvedené v Pozn. 15. Trvanie leasingových zmlúv je minimálne do roku 2027. Priemerná rozloha predajní je 1 850 m<sup>2</sup> a pozemkov 6 870 m<sup>2</sup>.

BILLA s.r.o.

Poznámky k účtovnej závierke za rok ukončený k 31. decembru 2023  
(Všetky údaje sú uvedené v tisícoch EUR, pokiaľ nie je uvedené inak)

Závazky z finančného lízingu sú efektívne kryté záložným právom na majetok obstaraný formou finančného lízingu, pretože v prípade ich nesplácania prechádzajú práva k prenajatému majetku späť na prenajímateľa. Neexistujú žiadne iné obmedzenia vlastníckych práv k dlhodobému hmotnému majetku. V prípade nesplácania svojich záväzkov má prenajímateľ právo nehnuteľnosť Spoločnosti odobrať. Avšak k takejto situácii počas doby trvania zmlúv zatiaľ nedošlo.

Dlhodobý hmotný majetok je poistený pre prípad škôd spôsobených krádežou a živelnou pohromou (a ďalšie prípady) až do výšky 309 782 tis. EUR (v roku 2022: 283 778 tis. EUR).

V prípade prechodného zníženia úžitkovej hodnoty dlhodobého majetku, ktorá bola zistená pri inventarizácii a je výrazne nižšia ako jeho ocenenie v účtovníctve po odpočítaní oprávok, je vytvorená opravná položka na úroveň jeho zistenej úžitkovej hodnoty.

Spoločnosť vykonala k 31. decembru 2023 test znehodnotenia majetku s cieľom identifikovať možný rozdiel medzi účtovnou a realizovateľnou hodnotou majetku. Spoločnosť vypočítala hodnotu z používania pomocou metódy čistých diskontovaných peňažných tokov pre prevádzky (Pozn. 3.4) a pomocou metódy stanovenia reálnej hodnoty poníženej o náklady na predaj (tzv. fair value less costs to sell) pre budovy dané do prenájmu.

## 6 Investície do nehnuteľností

	<b>Investície do nehnuteľností</b>
1. január 2022	
Obstarávacia cena	3 192
Oprávky	-1 922
<b>Zostatková cena</b>	<b>1 270</b>
Rok ukončený 31. decembra 2022	
Úbytky	-140
Presuny z pozemkov a budov obstarávacia cena	399
Presuny z pozemkov a budov oprávky	-357
Odpisy (Pozn. 21)	-66
<b>Zostatková cena ku koncu obdobia</b>	<b>1 142</b>
31. december 2022	
Obstarávacia cena	2 683
Oprávky	-1 541
<b>Zostatková cena</b>	<b>1 142</b>
Rok ukončený 31. decembra 2023	
Prírastky	65
Presuny z pozemkov a budov obstarávacia cena	-
Presuny z pozemkov a budov oprávky	-
Odpisy (Pozn. 21)	-59
<b>Zostatková cena ku koncu obdobia</b>	<b>1 148</b>
31. december 2023	
Obstarávacia cena	2 748
Oprávky	-1 600
<b>Zostatková cena</b>	<b>1 148</b>

BILLA s.r.o.

Poznámky k účtovnej závierke za rok ukončený k 31. decembru 2023  
(Všetky údaje sú uvedené v tisícoch EUR, pokiaľ nie je uvedené inak)

Investície do nehnuteľností predstavujú v súlade s IAS 40 predajné plochy a parkoviská Spoločnosti, ktoré však nie sú využívané Spoločnosťou, ale sú držané za účelom dosahovania dlhodobých výnosov z prenájmu. Reálna hodnota investícií do nehnuteľností prepočítaná priemerným výnosovým percentom 8,5 % k 31. decembru 2023 predstavuje 4 035 tis. EUR (k 31. decembru 2022: 4 728 tis. EUR). Spoločnosť určuje reálnu hodnotu investícií do nehnuteľností metódou diskontovaných plánovaných peňažných tokov, ktoré by získala z prenájmu týchto nehnuteľností. Údaje čerpá z verejne prístupných zdrojov ako aj interných dát. Preto reálna hodnota investícií do nehnuteľností spadá do Úrovne 3 v rámci hierarchie reálnych hodnôt.

Nasledujúce čiastky boli vykázané vo výkaze ziskov a strát a ostatných súhrnných ziskov a strát:

	<b>2023</b>	<b>2022</b>
Výnosy z prenájmu	343	375
Priame prevádzkové náklady súvisiace s výnosmi z prenájmu (vrátane nákladov neprenajatých priestorov)	85	77

Analýza minimálnych výnosov z nájmu podľa splatnosti vyzerá takto:

Splatné	Do 1 roka	Do 2 rokov	Do 3 rokov	Do 4 rokov	Do 5 rokov	Po viac ako 5 rokoch	Spolu:
31. december 2023	213	-	-	-	-	-	<u>213</u>

Väčšina nájomných zmlúv je uzatvorená na obdobie 1 roka, následne sa vždy rokuje o jej predĺžení. Spoločnosť nemá obmedzené právo nakladať s dlhodobým hmotným majetkom vedeným ako investície do nehnuteľností (2023: rovnako ako v roku 2022).

Spoločnosť považuje súčasné využitie nehnuteľností za ich najlepšie možné využitie.

## 7 Pohľadávky z obchodného styku a iné pohľadávky

	<b>31. december 2023</b>	<b>31. december 2022</b>
Pohľadávky z obchodného styku	5 496	4 446
znížené o: opravné položky k pohľadávkam z obchodného styku	-343	-569
	<u>5 153</u>	<u>3 877</u>
Pohľadávky z obchodného styku voči spriazneným osobám (Pozn. 28)	28	1 356
Ostatné pohľadávky	5 647	4 795
znížené o: opravné položky k ostatným pohľadávkam	-908	-800
<b>Pohľadávky z obchodného styku a iné pohľadávky spolu</b>	<u>9 920</u>	<u>9 228</u>

V uvedenej kategórii pohľadávok sú najväčšími odberateľmi Spoločnosti k 31. decembru 2023 významní dodávatelia Spoločnosti v dôsledku fakturácie ročných bonusov a poskytnutých služieb, spoločnosti poskytujúce stravné lístky. Na základe platobnej disciplíny týchto dodávateľov a možného budúceho zápočtu záväzkov a pohľadávok, kreditných limitov a vekovej štruktúry na konci účtovného obdobia považuje Spoločnosť týchto odberateľov za spoločnosti s minimálnym rizikom.

Niektoré finančné aktíva a záväzky sú predmetom započítania na základe dohôd o započítaní. Každá dohoda medzi Spoločnosťou a protistranou dovoľuje realizáciu započítavania príslušných finančných aktív

BILLA s.r.o.

Poznámky k účtovnej závierke za rok ukončený k 31. decembru 2023  
(Všetky údaje sú uvedené v tisícoch EUR, pokiaľ nie je uvedené inak)

a záväzkov v netto hodnote. Každá zo strán v rámci dohody o započítaní alebo podobnej dohody má možnosť vysporiadania všetkých takýchto súm v netto hodnote aj v prípade úpadku protistrany.

31. december 2023	Brutto hodnota finančných aktív	Brutto hodnota finančných pasív započítaných v rámci súvahy	Netto hodnota finančných aktív v súvahe	Sumy podliehajúce dohodám o vzájomnom započítaní, ktoré neboli v súvahe vzájomne započítané		Hodnota netto
				Finančné nástroje	Peňažná zábezpeka	
<b>Aktíva</b>						
Pohľadávky z obchodného styku	8 233	-4 906	3 327	-	-	3 327
Pohľadávky voči spriazneným stranám	696	-668	28	-	-	28
Ostatné pohľadávky	-	-	-	-	-	-
<b>Aktíva spolu podliehajúce zverejneniam o vzájomnom započítaní</b>	<b>8 929</b>	<b>-5 574</b>	<b>3 355</b>	<b>-</b>	<b>-</b>	<b>3 355</b>
<b>Záväzky</b>						
Záväzky z obchodného styku	65 610	-4 906	60 704	-	-	60 704
Záväzky voči spriazneným stranám	8 567	-668	7 899	-	-	7 899
<b>Záväzky spolu podliehajúce zverejneniam o vzájomnom započítaní</b>	<b>74 177</b>	<b>-5 574</b>	<b>68 603</b>	<b>-</b>	<b>-</b>	<b>68 603</b>

Záväzky ani pohľadávky pri ktorých existuje možnosť zápočtu nie sú kryté záložným právom ani zábezpekou. Všetky vykázané pohľadávky a záväzky splňajú podmienky zápočtu.

Účtovná hodnota pohľadávok z obchodného styku, znížená o opravné položky, sa výrazne nelíši od ich reálnej hodnoty.

Pohyby opravných položiek sú uvedené v nasledujúcej tabuľke:

<b>Konečný stav k 31. decembru 2022 vypočítaný podľa IFRS 9</b>	<b>-1 369</b>
Tvorba opravnej položky vykázaná vo výkaze ziskov a strát a ostatných súhrnných ziskov a strát	-120
Rozpustenie opravnej položky z dôvodu nepotrebnosti vykázaná vo výkaze ziskov a strát a ostatných súhrnných ziskov a strát	238
<b>Stav k 31. decembru 2023</b>	<b>-1 251</b>

Pohľadávky sú vedené v EUR.

Uvedené hodnoty pohľadávok z obchodného styku a iných pohľadávok predstavujú maximálne kreditné riziko Spoločnosti. Uvedené pohľadávky nie sú kryté záložným právom Spoločnosti. Veritelia voči ktorým má Spoločnosť uvedené pohľadávky sú dlhodobí obchodní partneri, z ktorých väčšinu Spoločnosť považuje za schopných splácať svoje záväzky. Prevažne sa však nejedná o spoločnosti, ktoré by mali oficiálny rating od ratingových spoločností.

Spoločnosť rozlišuje v rámci pohľadávok z obchodného styku a iných pohľadávok nasledujúce triedy finančného majetku:

BILLA s.r.o.

Poznámky k účtovnej závierke za rok ukončený k 31. decembru 2023  
(Všetky údaje sú uvedené v tisícoch EUR, pokiaľ nie je uvedené inak)

- Pohľadávky z obchodného styku
- Ostatné pohľadávky

Pohľadávky z obchodného styku vo výške 5 153 tis. EUR (2022: 3 877 tis. EUR), pohľadávky voči spriazneným osobám vo výške 28 tis. EUR (2022: 1 356 tis. EUR) a ostatné pohľadávky vo výške 4 739 tis. EUR (2022: 3 995 tis. EUR) sa nepovažujú za rizikové a znehodnotenú.

Výška všeobecnej opravnej položky k pohľadávkam z obchodného styku a ostatným pohľadávkam bola vypočítaná na základe matice uvedenej v tabuľke nižšie. Matica je založená na základe zoradenia pohľadávok podľa dní po splatnosti a percenta pravdepodobnosti. Percento pravdepodobnosti pre rok 2023 je 0,01 % (2022: 0,01%) je matematicky zaokrúhlené na celé číslo a preto celkový dopad 0 tis. EUR (2022: 0 tis. EUR) je považovaný za nevýznamný a nebol účtovaný.

K 31. decembru 2023 Spoločnosť vytvorila k znehodnoteným pohľadávkam z obchodného styku a ostatným pohľadávkam 100 % špecifickú opravnú položku vo výške 1 251 tis. EUR (2022: 1 369 tis. EUR).

Stav k 31. decembru 2023	Pohľadávky po splatnosti					
	Pohľadávky do splatnosti	Do jedného mesiaca	1 až 3 mesiace	3 až 6 mesiacov	6 a viac mesiacov	Celkom
Percento očakávanej straty:	0,01 %	0,01 %	0,01 %	0,01 %	0,01 %	0,01%
Brutto účtovná hodnota pohľadávok z obchodného styku	2 322	2 855	4	-10	326	5 497
Brutto účtovná hodnota pohľadávok voči spriazneným osobám	20	-	-4	-	12	28
Brutto účtovná hodnota ostatných pohľadávok	4 675	12	1	-	967	5 655
Očakávaná strata	-	-	-	-	-	-

Stav k 31. decembru 2022	Pohľadávky po splatnosti					
	Pohľadávky do splatnosti	Do jedného mesiaca	1 až 3 mesiace	3 až 6 mesiacov	6 a viac mesiacov	Celkom
Percento očakávanej straty:	0,01 %	0,01 %	0,01 %	0,01 %	0,01 %	0,01%
Brutto účtovná hodnota pohľadávok z obchodného styku	2 356	1 412	78	1	599	4 446
Brutto účtovná hodnota pohľadávok voči spriazneným osobám	1 337	14	5	-	-	1 356
Brutto účtovná hodnota ostatných pohľadávok	3 687	46	21	21	1 020	4 795
Očakávaná strata	-	-	-	-	-	-

BILLA s.r.o.

Poznámky k účtovnej závierke za rok ukončený k 31. decembru 2023  
(Všetky údaje sú uvedené v tisícoch EUR, pokiaľ nie je uvedené inak)

Veková štruktúra pohľadávok z obchodného styku a iných pohľadávok ako aj členenie podľa nezávislých ratingových agentúr k 31. decembru 2023 je uvedené v nasledujúcej tabuľke:

	Pohľadávky z obchodného styku	Pohľadávky voči spriazneným osobám	Ostatné pohľadávky	Spolu
<b>Do lehoty splatnosti a neznehodnotené</b>				
- Standard & Poor's rating A/A-1/Stable	339	-	-	339
- Standard & Poor's rating A+/A-1/Stable	34	-	-	34
- Moody's rating A3/Stable	22	-	-	22
- Moody's rating Aa1/Stable	-	-	-	-
- Standard & Poor's rating AA-/A-1+/Stable	29	-	-	29
- Bez ratingu	1 550	20	4 675	6 245
<b>Spolu</b>	<b>1 974</b>	<b>20</b>	<b>4 675</b>	<b>6 669</b>
<b>Po lehote splatnosti a neznehodnotené</b>				
- Do jedného mesiaca po splatnosti a neznehodnotené	3 176	-	-	3 176
- Do dvoch mesiacov po splatnosti a neznehodnotené	-	-	-	-
- Viac ako dva mesiace po splatnosti a neznehodnotené	-	8	72	80
<b>Spolu</b>	<b>3 176</b>	<b>8</b>	<b>72</b>	<b>3 256</b>
<b>Znehodnotené</b>				
Do 3 mesiacov po splatnosti	-	-	-	-
3 – 6 mesiacov po splatnosti	-	-	-	-
6 – 12 mesiacov po splatnosti	-	-	-	-
Viac než 12 mesiacov po splatnosti	343	-	908	1 251
<b>Znehodnotené spolu</b>	<b>343</b>	<b>-</b>	<b>908</b>	<b>1 251</b>
<b>Spolu</b>	<b>5 493</b>	<b>28</b>	<b>5 655</b>	<b>11 176</b>

K 20. júnu 2024 predstavovali nezaplatené pohľadávky nevýznamnú hodnotu.

Veková štruktúra pohľadávok z obchodného styku a iných pohľadávok ako aj členenie podľa nezávislých ratingových agentúr k 31. decembru 2022 je uvedené v nasledujúcej tabuľke:

	Pohľadávky z obchodného styku	Pohľadávky voči spriazneným osobám	Ostatné pohľadávky	Spolu
<b>Do lehoty splatnosti a neznehodnotené</b>				
- Standard & Poor's rating AA	37	-	-	37
- Standard & Poor's rating BBB+	-	-	-	-
- Moody's rating A2	471	-	-	471
- Moody's rating A3	55	-	-	55
- Bez ratingu	1 793	1 337	3 687	6 817
<b>Spolu</b>	<b>2 356</b>	<b>1 337</b>	<b>3 687</b>	<b>7 380</b>
<b>Po lehote splatnosti a neznehodnotené</b>				
- Do jedného mesiaca po splatnosti a neznehodnotené	1 521	14	46	1 581
- Do dvoch mesiacov po splatnosti a neznehodnotené	-	5	21	26
- Viac ako dva mesiace po splatnosti a neznehodnotené	-	-	241	241
<b>Spolu</b>	<b>1 521</b>	<b>19</b>	<b>308</b>	<b>1 848</b>

BILLA s.r.o.

Poznámky k účtovnej závierke za rok ukončený k 31. decembru 2023  
(Všetky údaje sú uvedené v tisícoch EUR, pokiaľ nie je uvedené inak)

**Znehodnotené**

Do 3 mesiacov po splatnosti	44	-	-	44
3 – 6 mesiacov po splatnosti	22	-	-	22
6 – 12 mesiacov po splatnosti	78	-	-	78
Viac než 12 mesiacov po splatnosti	425	-	800	1 225
<b>Znehodnotené spolu</b>	<b>569</b>	<b>-</b>	<b>800</b>	<b>1 369</b>
<b>Spolu</b>	<b>4 446</b>	<b>1 356</b>	<b>4 795</b>	<b>10 597</b>

Na základe historických skúseností so splácaním pohľadávok zo strany obchodných partnerov existuje len veľmi malé riziko spojené s úverovou kvalitou ostatných pohľadávok (pohľadávky voči spriazneným osobám, pohľadávky voči dodávateľom a iné pohľadávky). Zároveň Spoločnosť vyrovnáva pohľadávky voči svojim dodávateľom zápočtom s budúcimi dodávkami tovaru.

**8 Finančné nástroje podľa jednotlivých kategórií**

Postupy účtovania o finančných nástrojoch boli aplikované na nasledovné položky:

	<b>Finančné aktíva v amortizovanej hodnote</b>
<hr/>	
31. december 2023	
<b>Aktíva podľa súvahy</b>	
Pohľadávky z obchodného styku	5 153
Ostatné pohľadávky	4 739
Pohľadávky voči spriazneným stranám	28
Pôžičky voči podnikom v skupine	-
Peňažné prostriedky a peňažné ekvivalenty	9 484
<b>Spolu</b>	<b>19 404</b>
	<hr/>
	<b>Finančné aktíva v amortizovanej hodnote</b>
<hr/>	
31. december 2022	
<b>Aktíva podľa súvahy</b>	
Pohľadávky z obchodného styku	3 877
Ostatné pohľadávky	3 995
Pohľadávky voči spriazneným stranám	1 356
Pôžičky voči podnikom v skupine	1 138
Peňažné prostriedky a peňažné ekvivalenty	9 762
<b>Spolu</b>	<b>20 128</b>
	<hr/>

K 31. decembru 2023 spoločnosť BILLA vykazuje voči podnikom v skupine prijatú krátkodobú pôžičku vo výške 17 936 tis. EUR. (K 31. decembru 2022 eviduje spoločnosť poskytnutú krátkodobú pôžičku vo výške 1 138 tis. EUR). Ide o pôžičku poskytnutú koncernovou spoločnosťou REWE International Finance B.V., úrok je stanovený vo výške 4,50 % p.a. (žiadne zostatky nie sú po lehote splatnosti a ani nie sú znehodnotené k 31. decembru 2023 (rovnako ako v roku 2022 patria do úrovne 2).

BILLA s.r.o.

Poznámky k účtovnej závierke za rok ukončený k 31. decembru 2023  
(Všetky údaje sú uvedené v tisícoch EUR, pokiaľ nie je uvedené inak)

Pohľadávky voči spriazneným osobám boli Spoločnosťou posúdené na znehodnotenie a výsledná opravná položka bola nevýznamná.

	Finančné záväzky v umorovanej hod- note	Záväzky z lízingu	Spolu
31. december 2023			
<b>Záväzky podľa súvahy</b>			
Záväzky z obchodného styku a iné záväzky (ktoré spĺňajú definíciu finančného záväzku, Pozn. 17)	80 567	-	80 567
Úvery a pôžičky (Pozn. 18)	17 936	-	17 936
Záväzky z lízingu (Pozn. 15)	-	82 918	82 918
<b>Spolu</b>	<b>97 274</b>	<b>82 918</b>	<b>180 192</b>
31. december 2022			
<b>Záväzky podľa súvahy</b>			
Záväzky z obchodného styku a iné záväzky (ktoré spĺňajú definíciu finančného záväzku, Pozn. 17)	81 506	-	81 506
Úvery a pôžičky (Pozn. 18)	-	-	-
Záväzky z lízingu (Pozn. 15)	-	78 246	78 246
<b>Spolu</b>	<b>81 506</b>	<b>78 246</b>	<b>159 752</b>

## 9 Zásoby

	31. december 2023	31. december 2022
Suroviny	752	689
Hotové výrobky a tovar	52 409	43 916
<b>Zásoby spolu</b>	<b>53 161</b>	<b>44 605</b>

K 31. decembru 2023 sú položky zásob vykázané po zohľadnení opravných položiek, ktoré sú vo výške 3029 tis. EUR (k 31. decembru 2022: 2 772 tis. EUR). Opravné položky boli vytvorené na pomalo obrátkový tovar. Čistá zmena opravných položiek na pomalo obrátkový tovar je vykázaná v zisku alebo strate pod položkou „Náklady na predaný tovar“.

Vývoj opravnej položky na pomalo obrátkový tovar za roky ukončené k 31. decembru 2023 a 31. decembru 2022 sú uvedené v nasledujúcich tabuľkách:

	1. január 2023	Tvorba	Použitie / Rozpus- tenie	31. december 2023
Tovar	2 772	257	-	3 029
<b>Zásoby spolu</b>	<b>2 772</b>	<b>257</b>	<b>-</b>	<b>3 029</b>
	1. január 2022	Tvorba	Použitie / Rozpus- tenie	31. december 2022
Tovar	2 233	539	-	2 772
<b>Zásoby spolu</b>	<b>2 233</b>	<b>539</b>	<b>-</b>	<b>2 772</b>

Zásoby sú poistené pre prípad škôd spôsobených živelnou udalosťou do výšky 50 224 tis. EUR (2022: 33 668 tis. EUR).

BILLA s.r.o.

Poznámky k účtovnej závierke za rok ukončený k 31. decembru 2023  
(Všetky údaje sú uvedené v tisícoch EUR, pokiaľ nie je uvedené inak)

## 10 Ostatné aktíva

	31. december 2023	31. december 2022
Preddavky na nájomné	161	123
Preddavky na reklamu	146	6
Príspevky VO	686	0
Ostatné preddavky	117	155
<b>Ostatné aktíva spolu</b>	<b>1 110</b>	<b>284</b>

Náklady na reklamu sa zúčtujú v momente, keď je príslušná reklama či reklamný spot k dispozícii na používanie Spoločnosťou.

## 11 Peňažné prostriedky a peňažné ekvivalenty

	31. december 2023	31. december 2022
Pokladňa	7 926	8 208
Zostatky na bežných bankových účtoch	1 558	1 554
<b>Peňažné prostriedky a peňažné ekvivalenty spolu</b>	<b>9 484</b>	<b>9 762</b>

Finančnými účtami môže Spoločnosť voľne disponovať (v roku 2022 mohla Spoločnosť voľne disponovať finančnými účtami). Spoločnosť posúdila znehodnotenie peňažných prostriedkov a peňažných ekvivalentov a vzhľadom na ich rating bánk (Poznámka 3.1) posúdila riziko znehodnotenia ako nevýznamné.

## 12 Základné imanie

K 31. decembru 2023 dosahovalo upísané základné imanie Spoločnosti celkovú výšku 26 356 tis. EUR (k 31. decembru 2022: 26 356 tis. EUR). K obom súvahovým dňom bolo základné imanie splatené v plnej výške. Držitelia podielov sú oprávnení hlasovať a prijímať dividendy podľa výšky podielov na základnom imaní, ak ich vyplatenie schválí príslušné valné zhromaždenie spoločníkov Spoločnosti (viď Pozn. 1).

## 13 Zákonný rezervný fond

Zákonný rezervný fond sa tvorí v súlade s ustanoveniami Obchodného zákonníka. Prídely do zákonného rezervného fondu sa realizujú vo výške 5 % z čistého zisku Spoločnosti vykázaného v tejto štatutárnej účtovnej závierke, a to až do výšky 10 % jej základného imania. Tento fond je nedeliteľný. Jeho použitie je obmedzené iba na zvýšenie základného imania alebo na vykrytie strát.

## 14 Nerozdelený zisk minulých období

Dňa 1. decembra 2023 schválilo valné zhromaždenie účtovnú závierku za rok 2022 a nasledovné rozdelenie zisku za príslušné obdobie:

5 % prídel do rezervného fondu	-
Prevod na nerozdelený zisk minulých období	10 128
	<b>10 128</b>

K 31. decembru 2023 bol k dispozícii na rozdelenie nerozdelený zisk minulých období vo výške 95 575 tis. EUR (k 31. decembru 2022: 83 669 tis. EUR), tak ako bol vykázaný v účtovnej závierke. O jeho rozdelení valné zhromaždenie ešte nerozhodlo.

BILLA s.r.o.

Poznámky k účtovnej zavierke za rok ukončený k 31. decembru 2023  
(Všetky údaje sú uvedené v tisícoch EUR, pokiaľ nie je uvedené inak)**15 Závazky z lízingu**

	31. december 2023	31. december 2022
Krátkodobé		
Závazky z lízingu	19 481	17 825
<b>Krátkodobé záväzky spolu</b>	<b>19 481</b>	<b>17 825</b>
Dlhodobé		
Závazky z lízingu	63 437	60 421
<b>Dlhodobé záväzky spolu</b>	<b>63 437</b>	<b>60 421</b>
<b>Závazky z lízingu spolu</b>	<b>82 918</b>	<b>78 246</b>

Účtovná hodnota záväzkov z finančného lízingu sa významne nelíši od ich reálnej hodnoty.

**16 Odložená daň z príjmov**

Odložená daň z príjmov sa počíta v plnej výške z dočasných rozdielov podľa súvahovej záväzkovej metódy s použitím základnej daňovej sadzby 21 % platnej pre rok 2023 (2022: 21 %).

Odložené daňové pohľadávky a záväzky sa započítavajú, ak existuje právne vymožitelné právo započítať splatnú daňovú pohľadávku so splatným daňovým záväzkom a ak sa odložená daň z príjmov týka toho istého daňového úradu.

Pohyb v odloženej daňovej pohľadávke bol nasledovný:

	2023	2022
Začiatok roka	2 536	1 709
Zaučtované do výnosov/nákladov (Pozn. 24)	-155	827
<b>Koniec roka</b>	<b>2 381</b>	<b>2 536</b>

Pohyb v odložených daňových pohľadávkach a záväzkoch počas roka pred vzájomným započítaním zostatkov voči tomu istému daňovému úradu vyzeral nasledovne:

	1. január 2023	Zaučtované do výkazu ziskov a strát	31. december 2023
Dlhodobý hmotný majetok	1 173	-831	342
Zásoby	-582	-54	-636
Pohľadávky	-199	-2	-201
Rezervy	-2 928	1 042	-1 886
<b>Spolu</b>	<b>-2 536</b>	<b>155</b>	<b>-2 381</b>

	1. január 2022	Zaučtované do výkazu ziskov a strát	31. december 2022
Dlhodobý hmotný majetok	1 659	-486	1 173
Zásoby	-469	-113	-582
Pohľadávky	-168	-31	-199
Rezervy	-2 731	-197	-2 928
<b>Spolu</b>	<b>-1 709</b>	<b>-827</b>	<b>-2 536</b>

BILLA s.r.o.

Poznámky k účtovnej závierke za rok ukončený k 31. decembru 2023  
(Všetky údaje sú uvedené v tisícoch EUR, pokiaľ nie je uvedené inak)

	31. december 2023	31. december 2022
<b>Závazky/pohľadávky zo splatnej dane</b>		
Stav k 1. januáru	592	735
Splatná daň z príjmov - náklad	3 584	3 951
Zaplatená daň	-4 423	-4 094
<b>Stav k 31. decembru</b>	<b>-247</b>	<b>592</b>

### 17 Závazky z obchodného styku a iné závazky

	31. december 2023	31. december 2022
Závazky z obchodného styku – <i>krátkodobé a dlhodobé</i>	65 623	68 346
Závazky voči spriaznených osobám (Pozn. 28)	7 899	5 300
Ostatné závazky - <i>krátkodobé a dlhodobé</i>	7 045	7 860
<b>Finančné závazky spolu</b>	<b>80 567</b>	<b>81 506</b>
Závazky voči zamestnancom a zo sociálneho zabezpečenia*	10 162	12 809
Výnosy budúcich období – nájomné*	436	374
Ostatné daňové závazky*	5 035	3 479
<b>Nefinančné závazky spolu</b>	<b>15 633</b>	<b>16 662</b>
<b>Závazky z obchodného styku a iné závazky spolu</b>	<b>96 200</b>	<b>98 168</b>

\* Tieto závazky nespĺňajú definíciu záväzku z finančných nástrojov.

Štruktúra záväzkov podľa zostatkovej doby splatnosti je uvedená v nasledujúcej tabuľke:

	31. december 2023	31. december 2022
Závazky do lehoty splatnosti	93 350	95 990
Závazky po lehote splatnosti	2 850	2 178
<b>Závazky z obchodného styku a iné závazky spolu</b>	<b>96 200</b>	<b>98 168</b>

Reálna hodnota záväzkov z obchodného styku a iných záväzkov sa významne nelíši od ich účtovnej hodnoty.

Tvorba a čerpanie sociálneho fondu v priebehu účtovného obdobia sú znázornené v nasledujúcom prehľade:

	31. december 2023	31. december 2022
Stav k 1. januáru	-476	-546
Tvorba	-875	-748
Použitie	1 042	818
<b>Stav k 31. decembru</b>	<b>-309</b>	<b>-476</b>

Časť sociálneho fondu sa podľa zákona o sociálnom fonde tvorí povinne na ťarchu nákladov a časť sa môže vytvárať zo zisku. Sociálny fond sa podľa zákona o sociálnom fonde čerpá na sociálne, zdravotné, rekreačné a iné potreby zamestnancov.

BILLA s.r.o.

Poznámky k účtovnej závierke za rok ukončený k 31. decembru 2023  
(Všetky údaje sú uvedené v tisícoch EUR, pokiaľ nie je uvedené inak)

## 18 Úročené úvery a pôžičky

Spoločnosť aktívne riadi peňažné toky v spolupráci so skupinou REWE na základe pravidelného monitorovania a plánovania potrebných denných zostatkov peňažných prostriedkov formou cashpoolingu. Spoločnosť môže čerpať úver do výšky 90 mil. EUR.

K 31. decembru 2023 vykazuje Spoločnosť záväzok z dôvodu čerpania úveru vo výške 17 936 tis. EUR (k 31. decembru 2022 nevykazovala Spoločnosť žiadny záväzok z dôvodu čerpania úveru).

Nasledujúca tabuľka uvádza analýzu úverov a pôžičiek (dlh) za prezentované obdobie. Dlhové položky sú tie, ktoré sú vykázané vo výkaze peňažných tokov ako financovanie.

	Záväzky z lízingu	Pôžičky zo skupiny REWE
<b>Stav k 31. decembru 2022</b>	<b>78 246</b>	-
<b>Nepeňažné pohyby</b>		
Úprava záväzkov z lízingu (aplikácia IFRS 16)	-	-
Prírastky lízingov	23 654	-
Úrokové náklady	4 031	589
Ukončenie lízingu	-	-
<b>Peňažné toky</b>		
Prijatie dlhu	-	662 749
Úhrada istiny	-18 982	-644 886
Úhrada úrokov	-4 031	-515
<b>Stav k 31. decembru 2023</b>	<b>82 918</b>	<b>17 936</b>

	Záväzky z lízingu	Pôžičky zo skupiny REWE
<b>Stav k 31. decembru 2021</b>	<b>78 232</b>	-
<b>Nepeňažné pohyby</b>		
Úprava záväzkov z lízingu (aplikácia IFRS 16)	-	-
Prírastky lízingov	21 284	-
Úrokové náklady	3 211	1
Ukončenie lízingu	-3 510	-
<b>Peňažné toky</b>		
Prijatie dlhu	-	9 727
Úhrada istiny	-17 760	-9 727
Úhrada úrokov	-3 211	-1
<b>Stav k 31. decembru 2022</b>	<b>78 246</b>	-

## 19 Rezervy na ostatné záväzky a náklady

	31. december 2023	31. december 2022
Krátkodobé rezervy	6 297	7 903
Dlhodobé rezervy	-	-
<b>Rezervy spolu</b>	<b>6 297</b>	<b>7 903</b>

BILLA s.r.o.

Poznámky k účtovnej závierke za rok ukončený k 31. decembru 2023  
(Všetky údaje sú uvedené v tisícoch EUR, pokiaľ nie je uvedené inak)

	Súdne spory	Demolácie	Pokuty	Penzie	Spolu
1. január 2023	1 277	59	6 500	67	7 903
- použitie rezerv	-	-	-	-	-
- zrušenie rezerv	-	-	1 680	-	1 680
- tvorba rezerv	-	-	-	74	74
31. december 2023	1 277	59	4 820	141	6 297
	Súdne spory	Demolácie	Pokuty	Penzie	Spolu
1. január 2022	1 277	59	7 000	139	8 475
- použitie rezerv	-	-	-	72	72
- zrušenie rezerv	-	-	500	-	500
- tvorba rezerv	-	-	-	-	-
31. december 2022	1 277	59	6 500	67	7 903

Rezervy na pokuty - Spoločnosť obdržala rozhodnutia o pokutách zo Štátnej veterinárnej a potravinovej správy SR a Regionálnej veterinárnej a potravinovej správy. Voči týmto rozhodnutiam v správnom konaní sa Spoločnosť odvolala, príp. sa plánuje v krátkom čase odvolať na súde, keďže uložené pokuty považuje za neprimerané a v rozpore s právom EÚ, v čom jej dal v prípade jedného prvostupňového rozhodnutia za pravdu aj Krajský súd v Bratislave. Mieru neistoty nie je možné kvantifikovať a zanikne až potom, keď budú k dispozícii právne precedensy príp. oficiálne interpretácie príslušných orgánov. Maximálny teoretický dopad platených pokút je 19 miliónov EUR, je ale veľmi nepravdepodobné, že by Spoločnosť musela zaplatiť túto sumu. Spoločnosť urobila najlepší odhad rizika plnenia, vyplývajúceho z pokút na základe historických skúseností a zaúčtovala rezervu vo výške 4 820 tis. EUR (k 31. decembru 2022: 6 500 tis. EUR).

## 20 Výnosy

	2023	2022
Predaj tovaru	846 023	771 269
Služby poskytnuté spriazneným osobám	4 076	3 895
<b>Výnosy spolu</b>	<b>850 099</b>	<b>775 164</b>

Spoločnosť poskytuje poradenské služby spriazneným osobám.

## 21 Prevádzkové náklady (-) / výnosy (+)

BILLA s.r.o.

Poznámky k účtovnej závierke za rok ukončený k 31. decembru 2023  
(Všetky údaje sú uvedené v tisícoch EUR, pokiaľ nie je uvedené inak)

Ďalšie podrobnosti o prevádzkových výnosoch a nákladoch sú uvedené v nasledujúcej tabuľke:

	2023	2022
<b>Spotrebovaný materiál a použitý spotrebovaný tovar</b>		
Náklady na predaný tovar	-611 022	-562 232
Materiál a spotrebný tovar	-5 084	-5 219
	<b>-616 106</b>	<b>-567 452</b>
<b>Nakupované služby a podobné náklady</b>		
Náklady na operatívny lízing a lízingy s nízkou hodnotou	-4 057	-3 034
Energie a verejné služby	-16 135	-13 662
Reklama	-16 682	-15 271
Bezpečnostná služba	-7 288	-7 373
Údržba	-5 955	-5 142
Ostatná preprava	-243	-170
Cestovné náklady	-451	-425
Administratívne náklady	-881	-808
Provízie stravovacím spoločnostiam	-1 062	-1 186
Telekomunikačné služby	-327	-313
Služby v rámci skupiny	-8 913	-7 857
Licenčné poplatky	-2 111	-1 932
Bankové poplatky	-3 273	-3 006
Daňové poradenstvo	-37	-29
Náklady na upratovanie	-126	-140
Náklady na overenie účtovnej závierky audítorom	-121	-108
Brigádnici	-6 417	-8 649
Ostatné náklady	-3 291	-2 798
	<b>-77 370</b>	<b>-71 903</b>
<b>Odpisy, amortizácia a opravné položky k hmotnému majetku</b>		
Zostatková cena likvidovaného majetku (Pozn. 5)	-663	-1 170
Zníženie hodnoty majetku (Pozn. 5)	-3 259	-1 636
Rozpustenie opravnej položky budovám (Pozn. 5)	693	476
Odpisy a opravné položky k právam na používanie (Pozn. 27)	-21 355	-17 879
Odpisy DHM a investícií do nehnuteľností (Pozn. 5, 6)	-23 681	-20 006
Odpisy DNM (Pozn. 4)	-37	-27
	<b>-48 303</b>	<b>-40 242</b>
<b>Ostatné prevádzkové náklady</b>		
Tvorba rezervy na pokuty a súdne spory	-	-23
Ostatné	-218	-624
Strata z predaja dlhodobého majetku	-	-
Náklady na poistenie	-530	-363
	<b>-748</b>	<b>-1 010</b>
Zisk / strata (-) zo znehodnotenia fin. aktív	-40	-177
	<b>-40</b>	<b>-177</b>
<b>Ostatné prevádzkové výnosy</b>		
Výnosy z investícií do nehnuteľností (Pozn. 6)	343	375
Predčasné ukončenie zmlúv	-	-
Manipulačné poplatky zálohový systém	2 410	1 611
Výnosy súvisiace s prenájomom vlastného majetku	2 498	1 630
Výnosy súvisiace s prenájomom prenajatého majetku	6	19
Zisk z predaja dlhodobého majetku	227	59
Iné prevádzkové výnosy	1 095	1 706
	<b>6 579</b>	<b>5 400</b>

\*Výnosy z prenájmu individuálne nevýznamných častí predajní.

BILLA s.r.o.

Poznámky k účtovnej závierke za rok ukončený k 31. decembru 2023  
(Všetky údaje sú uvedené v tisícoch EUR, pokiaľ nie je uvedené inak)

Minimálne lízingové nezrušiteľné splátky z priestorov daných do prenájmu vrátane prenájmu investícií do nehnuteľností dosahujú výšku 3 919 tis. EUR k 31. decembru 2023 (4 273 tis. EUR k 31. decembru 2022).  
Prehľad lízingových nezrušiteľných splátok je v nasledujúcej tabuľke:

Splatné	Do 1 roka	Do 2 rokov	Do 3 rokov	Do 4 rokov	Do 5 rokov	Po viac ako 5 rokoch	Spolu
31. december 2023	1 564	590	539	511	362	353	<b>3 919</b>
31. december 2022	1 577	564	490	444	416	782	<b>4 273</b>

## 22 Náklady na zamestnanecké požitky

	2023	2022
Platy a mzdy, prémie	-66 770	-59 778
Príspevky na sociálne zabezpečenie	-23 933	-21 110
z toho: čiastka uhradená do štátneho a súkromného dôchodkového systému	9 664	-8 040
Ostatné sociálne náklady	-3 233	-2 550
<b>Náklady na zamestnanecké požitky spolu</b>	<b>-93 936</b>	<b>-83 438</b>

## 23 Finančné náklady / výnosy

	2023	2022
Finančné náklady	-610	-28
Úrokové náklady (lízing)	-4 031	-3 211
<b>Finančné náklady spolu</b>	<b>-4 641</b>	<b>-3 239</b>
Finančné výnosy	110	122
Úrokové výnosy	1	27
<b>Finančné výnosy spolu</b>	<b>111</b>	<b>149</b>

## 24 Daň z príjmov

	2023	2022
Splatná daň z príjmov	-3 585	-3 951
Odložená daň (Pozn. 16)	-155	827
<b>Daň z príjmov</b>	<b>-3 740</b>	<b>-3 124</b>

Prevod od vykázanej k teoretickej dani z príjmov, ktorá by vznikla aplikovaním platnej zákonnej daňovej sadzby:

	2023	2022
Zisk pred zdanením	-15 646	-13 252
z toho: daň z príjmov vypočítaná pri platnej zákonnej sadzbe 21% (2022: 21 %)	3 286	2 783
Vplyv pre daňové účely neuznaných nákladov	472	354
Vplyv pre daňové účely neuznaných výnosov	-18	-13
<b>Vykázaná daň</b>	<b>3 740</b>	<b>3 124</b>
<b>Efektívna sadzba dane</b>	<b>23,90 %</b>	<b>23,57 %</b>

BILLA s.r.o.

Poznámky k účtovnej závierke za rok ukončený k 31. decembru 2023  
(Všetky údaje sú uvedené v tisícoch EUR, pokiaľ nie je uvedené inak)

## 25 Peňažné toky z prevádzky

		2023	2022
Čistý zisk pred odpočítaním daňových nákladov		15 646	13 252
Úpravy o nasledujúce nepeňažné operácie:			
Odpisy a zníženie hodnoty dlhodobého hmotného, nehmotného majetku a investícií do nehnuteľností	21	47 639	39 553
Zmena v rezervách	19	-1 547	-572
Opravná položka na nedobytné pohľadávky	7	-118	175
Opravná položka k zásobám	9	257	539
Likvidácia majetku		664	1 170
Iné nepeňažné operácie		-78	-296
Strata / (zisk) z predaja dlhodobého majetku	21	-227	59
Úrokové výnosy	23	-111	-27
Úrokové náklady	23	4 625	3 214
Zmena pracovného kapitálu:			
Zásoby		- 8 813	- 8 933
Pohľadávky z obchodného styku a iné pohľadávky		-1 400	-1 158
Závazky z obchodného styku a iné záväzky		4 609	-5 205
<b>Peňažné toky z prevádzky</b>		<b>61 146</b>	<b>41 680</b>

Tržby z predaja DHM uvedené vo výkaze peňažných tokov pozostávajú z nasledujúcich položiek:

	2023	2022
Zostatková cena (Pozn. 5)	-160	-494
Výnosy z predaja DHM	387	553
<b>Strata/(zisk) z predaja DHM</b>	<b>227</b>	<b>59</b>

## 26 Podmienené záväzky

### Daňové právo

Vzhľadom na to, že viaceré oblasti slovenského daňového práva (napr. legislatíva ohľadom transferového oceňovania) doteraz neboli dostatočne overené praxou, existuje neistota v tom, ako ich budú daňové orgány aplikovať. Mieru tejto neistoty nie je možné kvantifikovať a zanikne až potom, keď budú k dispozícii právne precedensy príp. oficiálne interpretácie príslušných orgánov. Vedenie Spoločnosti si nie je vedomé žiadnych okolností, v dôsledku ktorých by jej v tejto súvislosti vznikol v budúcnosti významný náklad.

### Bankové záruky

Spoločnosť o bankových zárukách účtuje na podsúvahe, nakoľko sa jedná o záruky vydané bankou za Spoločnosť. Vydané bankové záruky sú záruky vydané bankou a nepredstavujú peňažné prostriedky s obmedzeným disponovaním pre Spoločnosť. Bankové záruky sa týkajú najmä zábezpeky v prospech prenajímateľov obchodných priestorov a zábezpeky pre spotrebnú daň. Spoločnosť účtuje na podsúvahe o bankovej záruke v deň jej potvrdenia bankou.

Zoznam bankových záruk k 31. decembru 2023 je uvedený v nasledujúcej tabuľke:

Banka	Spoločnosť pre ktorú bola banková záruka vydaná	Hodnota bankovej záruky v tis. EUR	Dátum vystavenia	Dátum splatnosti
SLSP	AUPARK Piešťany SC, s.r.o.	62	17.12.2014	31.12.2024

BILLA s.r.o.

Poznámky k účtovnej závierke za rok ukončený k 31. decembru 2023  
(Všetky údaje sú uvedené v tisícoch EUR, pokiaľ nie je uvedené inak)

SLSP	Central Shopping Center, a.s./Immocap Group, a.s.	172	17.12.2014	31.12.2024
SLSP	AUPARK Košice SC, s.r.o.	77	17.12.2014	31.12.2024
SLSP	Bory Mall, a.s.	98	8.10.2014	31.12.2024
SLSP	MIRRAGE SHOPPING CENTER a.s.	65	17.12.2014	31.12.2024
SLSP	SG Shopping s.r.o.	29	17.12.2014	31.12.2024
SLSP	AUPARK Žilina SC a.s.	100	17.12.2014	31.12.2024
SLSP	EUROVEA, a.s.	327	17.12.2014	31.12.2024
SLSP	MLYNY, a.s.	27	17.12.2014	31.12.2024
SLSP	CBC Development	32	20.1.2015	31.12.2024
SLSP	KG Vlčince, s. r. o.	43	17.2.2015	31.12.2024
SLSP	City - Arena PLUS, a.s.	97	29.7.2015	31.12.2024
SLSP	Galéria LC, s.r.o.	25	29.7.2015	31.12.2024
SLSP	FORESPO CITY PARK TRNAVA, a.s.	46	9.8.2016	31.12.2024
SLSP	TAM Properties KA a.s.	30	26.9.2016	31.12.2024
SLSP	CPI Retails ROSA s.r.o./SEDUS GROUP a.s.	23	21.9.2016	31.12.2024
SLSP	MP Real Invest, s.r.o.	38	21.11.2016	31.12.2024
SLSP	BLUMENTAL PROPERTY, s.r.o.	53	20.1.2017	31.12.2024
SLSP	Colný úrad Bratislava	10	2.2.2017	Doba neurčitá
SLSP	PRIMUM s.r.o.	34	18.4.2017	31.12.2024
SLSP	Zeon, spol. s r.o.	56	10.5.2017	31.12.2024
SLSP	TAM Properties ZV a.s.	38	21.7.2017	31.12.2024
SLSP	TAM Properties NZ a.s.	42	21.8.2017	31.12.2024
SLSP	Galéria Martin s.r.o.	53	14.9.2017	31.12.2024
SLSP	Runica Slovakia s.r.o.	52	4.10.2017	31.12.2024
SLSP	Manhattan Development SK s.r.o.	15	30.10.2017	31.12.2024
SLSP	Manhattan Development SK s.r.o.	39	30.10.2017	31.12.2024
SLSP	Palm Corp s.r.o.	15	30.10.2017	31.12.2024
SLSP	Palm Corp s.r.o.	80	30.10.2017	31.12.2024
SLSP	SLNEČNICE - RETAIL PARK, s.r.o.	43	23.11.2017	31.12.2024
SLSP	STOP.SHOP. Slovakia, s.r.o.	22	22.12.2017	31.12.2024
SLSP	MS Finance5. s.r.o.	44	7.8.2018	31.12.2024
SLSP	Invest 18 - STORIA Rovinka a.s..	46	10.1.2019	31.12.2024
SLSP	TAM Properties ZE a.s.	35	31.1.2019	31.12.2024
SLSP	M1, a.s.	40	19.8.2019	31.12.2024
SLSP	Obchodné centrum Viktoria, s.r.o.	24	6.11.2019	31.12.2024
SLSP	K&K Real Estate II, s.r.o.	27	13.1.2020	31.12.2024
SLSP	OC Miloslavov	43	28.5.2020	31.12.2024
SLSP	Chironex s.r.o.	12	9.6.2020	31.12.2024
SLSP	M-MARKET, akciová spoločnosť	24	20.8.2020	31.12.2024
SLSP	DIRECT PROPERTY, s.r.o.	54	25.8.2020	31.12.2024
SLSP	KOBRA, spol. s r.o.	14	1.10.2020	31.12.2024
SLSP	M-MARKET, akciová spoločnosť	29	1.10.2020	31.12.2024
SLSP	MG DEVELOPMENT BETA a.s.	40	2.12.2020	31.12.2024
SLSP	REZIDENCIA VINOHRADY s.r.o.	36	2.12.2020	31.12.2024
SLSP	HEXAGON Retail s.r.o.	36	23.9.2021	31.12.2024
SLSP	Retail Šurany s.r.o.	33	28.09.2021	31.12.2024
SLSP	K&K RE Facility s.r.o.	55	21.01.2022	31.12.2024
SLSP	LOG Center R7 s.r.o.	88	9.8.2022	30.09.2025
SLSP	KLM Zvolen s.r.o.	47	19.8.2022	31.12.2024
SLSP	SN SK Multi Trnava s.r.o.	44	17.10.2022	31.12.2024
SLSP	SN SK Multi Poprad s.r.o.	49	15.11.2022	31.12.2024
SLSP	K&K Real Estate VI. s.r.o.	49	24.1.2023	31.12.2024
SLSP	KLM CHG a.s.	49	29.3.2023	31.12.2024
SLSP	OC Sládkovičovo s.r.o.	42	25.10.2023	31.12.2024
SLSP	ZDR Retail Topoľčany s.r.o.	38	1.1.2024	31.12.2024
<b>Spolu</b>		<b>2 841</b>		

Zoznam bankových záruk k 31.decembru 2022 je uvedený v nasledujúcej tabuľke:

BILLA s.r.o.

Poznámky k účtovnej závierke za rok ukončený k 31. decembru 2023  
(Všetky údaje sú uvedené v tisícoch EUR, pokiaľ nie je uvedené inak)

	<b>Spoločnosť pre ktorú bola banková záruka vydaná</b>	<b>Hodnota bankovej záruky v tis. EUR</b>	<b>Dátum vystavenia</b>	<b>Dátum splatnosti</b>
SLSP	AUPARK Piešťany SC, s.r.o.	57	17.12.2014	31.12.2023
SLSP	Central Shopping Center, a.s./Immocap Group, a.s.	156	17.12.2014	31.12.2023
SLSP	AUPARK Košice SC, s.r.o.	72	17.12.2014	31.12.2023
SLSP	Bory Mall, a.s.	93	8.10.2014	31.12.2023
SLSP	MIRRAGE SHOPPING CENTER a.s.	58	17.12.2014	31.12.2023
SLSP	SG Shopping s.r.o.	27	17.12.2014	31.12.2023
SLSP	AUPARK Žilina SC a.s.	92	17.12.2014	31.12.2023
SLSP	EUROVEA, a.s.	210	17.12.2014	31.12.2023
SLSP	MLYNY, a.s.	27	17.12.2014	31.12.2023
SLSP	CBC Development	23	20.1.2015	31.12.2023
SLSP	KG Vlčince, s. r. o.	43	17.2.2015	31.12.2023
SLSP	City - Arena PLUS, a.s.	97	29.7.2015	31.12.2023
SLSP	Galéria LC, s.r.o.	23	29.7.2015	31.12.2023
SLSP	FORESPO CITY PARK TRNAVA, a.s.	42	9.8.2016	31.12.2023
SLSP	TAM Properties KA a.s.	29	26.9.2016	31.12.2023
SLSP	CPI Retails ROSA s.r.o./SEDUS GROUP a.s.	22	21.9.2016	31.12.2023
SLSP	Prologis Slovak Republic XXVIII s.r.o.	57	14.10.2016	31.08.2023
SLSP	MP Real Invest, s.r.o.	38	21.11.2016	31.12.2023
SLSP	BLUMENTAL PROPERTY, s.r.o.	47	20.1.2017	31.12.2023
SLSP	Colný úrad Bratislava	10	2.2.2017	Doba neurčitá
SLSP	PRIMUM s.r.o.	34	18.4.2017	31.12.2023
SLSP	Zeon, spol. s r.o.	57	10.5.2017	31.12.2023
SLSP	TAM Properties ZV a.s.	36	21.7.2017	31.12.2023
SLSP	TAM Properties NZ a.s.	40	21.8.2017	31.12.2023
SLSP	Galéria Martin s.r.o.	42	14.9.2017	31.12.2023
SLSP	Runica Slovakia s.r.o.	49	4.10.2017	31.12.2023
SLSP	Manhattan Development SK s.r.o.	15	30.10.2017	31.12.2023
SLSP	Manhattan Development SK s.r.o.	39	30.10.2017	31.12.2023
SLSP	Palm Corp s.r.o.	15	30.10.2017	31.12.2023
SLSP	Palm Corp s.r.o.	75	30.10.2017	31.12.2023
SLSP	SLNEČNICE - RETAIL PARK, s.r.o.	43	23.11.2017	31.12.2023
SLSP	STOP.SHOP. Slovakia, s.r.o.	25	22.12.2017	31.12.2023
SLSP	MS Finance5. s.r.o.	41	7.8.2018	31.12.2023
SLSP	Invest 18 - STORIA Rovinka a.s..	46	10.1.2019	31.12.2023
SLSP	TAM Properties ZE a.s.	33	31.1.2019	31.12.2023
SLSP	M1, a.s.	40	19.8.2019	31.12.2023
SLSP	Obchodné centrum Viktoria, s.r.o.	24	6.11.2019	31.12.2023
SLSP	K&K Real Estate II, s.r.o.	25	13.1.2020	31.12.2023
SLSP	OC Miloslavov	43	28.5.2020	31.12.2023
SLSP	Chironex s.r.o.	12	9.6.2020	31.12.2023
SLSP	M-MARKET, akciová spoločnosť	24	20.8.2020	31.12.2023
SLSP	DIRECT PROPERTY, s.r.o.	54	25.8.2020	31.12.2023
SLSP	KOBRA, spol. s r.o.	14	1.10.2020	31.12.2023
SLSP	M-MARKET, akciová spoločnosť	29	1.10.2020	31.12.2023
SLSP	MG DEVELOPMENT BETA a.s.	40	2.12.2020	31.12.2023
SLSP	REZIDENCIA VINOHRADY s.r.o.	36	2.12.2020	31.12.2023
SLSP	HEXAGON Retail s.r.o.	36	23.9.2021	31.12.2023
SLSP	Retail Šurany s.r.o.	33	28.09.2021	31.12.2023
SLSP	STÉNIA a.s.	38	29.11.2021	31.12.2023
SLSP	K&K RE Facility s.r.o.	55	21.01.2022	31.12.2023
SLSP	EELVF IV Slovakia B1 (Senec) s.r.o.	362	06.04.2022	30.09.2023
SLSP	LOG Center R7 s.r.o.	88	9.8.2022	30.09.2025
SLSP	KLM Zvolen s.r.o.	47	19.8.2022	31.12.2023
SLSP	SN SK Multi Trnava s.r.o.	44	17.10.2022	31.12.2023
SLSP	SN SK Multi Poprad s.r.o.	46	15.11.2022	31.12.2023
<b>Spolu</b>		<b>2 903</b>		

BILLA s.r.o.  
 Poznámky k účtovnej závierke za rok ukončený k 31. decembru 2023  
 (Všetky údaje sú uvedené v tisícoch EUR, pokiaľ nie je uvedené inak)

## 27 Lízingy

Závazky z krátkodobého lízingu a lízingov s nízkou hodnotou (Spoločnosť je nájomcom).

### Nájmy – Spoločnosť ako nájomca

Spoločnosť má v nájme nebytové priestory- pozemky a stavby. Nájomné zmluvy sú uzatvorené na dobu určitú i neurčitú.

Prehľad práv na používanie prenajatého majetku vykázaných podľa IFRS 16 v rámci nehnuteľností je nasledovný:

	Budovy	Pozemky	Spolu
<b>Stav 1. januára 2022</b>	<b>73 932</b>	<b>6 023</b>	<b>79 955</b>
Prírastky	20 536	748	21 284
Úbytky	-3 851	-43	-3 894
Odpisy	-16 917	-128	-17 045
Opravná položka	-652	-	-652
<b>Stav 31.decembra 2022</b>	<b>73 048</b>	<b>6 600</b>	<b>79 648</b>
<b>Stav 1. januára 2023</b>	<b>73 048</b>	<b>6 600</b>	<b>79 648</b>
Prírastky	23 564	89	23 653
Úbytky	-135	-	-135
Odpisy	-20 263	-111	-20 374
Opravná položka	-981	-	-981
<b>Stav 31.decembra 2023</b>	<b>75 233</b>	<b>6 578</b>	<b>81 811</b>

## 28 Transakcie so spriaznenými osobami

Spriaznenými osobami Spoločnosti sú spriaznené podniky v skupine, ako aj ich štatutárne orgány – členovia vedenia.

Transakcie s kľúčovými členmi vedenia:

Za rok 2023 dostali členovia štatutárnych orgánov Spoločnosti platy a odmeny v celkovej výške 455 tis. EUR (2022: 809 tis. EUR). Z nich bola v roku 2023 do štátneho dôchodkového systému odvedená čiastka 28 tis. EUR (2022: 30 tis. EUR).

Odmeňovanie spĺňa definíciu krátkodobých požitkov podľa IAS 19, Zamestnanecké požitky, okrem odvodov do štátneho dôchodkového systému, ktoré spĺňajú definíciu plánu definovaných penzijných príspevkov.

Materskou spoločnosťou Spoločnosti je REWE International AG, ktorá jej poskytuje poradenské služby. Od väčšiny spriaznených osôb nakupuje Spoločnosť tovar, od Spoločnosti BILLA REALITY SLOVENSKO, spol. s r.o. si prenájíma nehnuteľnosti. Služby aj tovar sa nakupujú za trhových podmienok.

Najvyššou kontrolujúcou materskou spoločnosťou je REWE Zentralfinanz EG. Ostatné spoločnosti predstavujú spriaznené strany pod kontrolou najvyššej kontrolujúcej materskej spoločnosti.

BILLA s.r.o.

Poznámky k účtovnej závierke za rok ukončený k 31. decembru 2023  
(Všetky údaje sú uvedené v tisícoch EUR, pokiaľ nie je uvedené inak)

Ostatné transakcie so spriaznenými osobami:

Spoločnosť	Nákup tovarov a služieb v roku 2023	Fi- nančné náklady v roku 2023	Závazky z obch. styku ku koncu roka 2023	Prijaté pôžičky ku koncu roka 2023	Predaj tovarov a služieb v roku 2023	Fi- nančné výnosy v roku 2023	Pohľadáv ky ku koncu roku 2023
ADEG Österreich Han- dels AG-GH	7 533	-	476	-	-	-	-
BILLA Aktiengesellschaft Billa Reality Slowakei spol. s.r.o.	2 111	-	2 111	-	3	-	-
Eurogroup Deutschland GmbH	10 659	-	741	-	4 134	-	-
EUROGROUP ITALIA S.R.L.	7 610	-	172	-	-	-	-
PENNY MARKT GmbH	31 128	-	2 281	-	-	-	-
RADIO MAX GMBH	431	-	84	-	-	-	-
RADIO MAX GMBH	33	-	3	-	-	-	-
REWE Beteiligungshold- ing Int.GmbH	94	-	56	-	-	-	-
REWE DEUTSCHER SUPERMARKT AG & CO	171	-	98	-	-	-	-
REWE GROUP BUYING GMBH	53	-	53	-	-	-	-
REWE GROUP BUYING ITALY S.R.L.	5 709	-	723	-	5	-	-
Rewe International	7 768	-	892	-	114	-	-
REWE International Fi- nance B.V	-	589	-	17 936	-	-	-
REWE INTERNATIONAL LAGER-	-	-	-	-	-	-	-
Rewe Versicher- ungsdienst GmbH	10	-	-	-	-	-	-
REWE ZENTRAL AG	2 376	-	24	-	181	-	28
REWE Zentrale - Busi- ness	266	-	24	-	-	-	-
REWE ZENTRALFINANZ EG	66	-	68	-	-	-	-
Wegenstein	191	-	26	-	-	-	-
ZooRoyal Petcare GmbH	527	-	78	-	-	-	-
REWE-Zentral-Aktieng- esellschaft	-57	-	-37	-	-	-	-
REWE Romania s.r.l.	25	-	25	-	-	-	-
EHA Energie-Han- delsgesellschaft mbH	11	-	1	-	-	-	-
<b>Celkový súčet</b>	<b>76 715</b>	<b>589</b>	<b>7 899</b>	<b>17 936</b>	<b>4 437</b>	<b>-</b>	<b>28</b>

Spoločnosť	Nákup tovarov a služieb v roku 2022	Fi- nančné náklady v roku 2022	Závazky z obch. styku ku koncu roka 2022	Poskytnut é pôžičky ku koncu roka 2022	Predaj tovarov a služieb v roku 2022	Fi- nančné výnosy v roku 2022	Pohľadáv ky ku koncu roku 2022
ADEG Österreich Han- dels AG-GH	5 946	-	335	-	-	-	-
BILLA Aktiengesellschaft Billa Reality Slowakei spol. s.r.o.	1 933	-	1 932	-	3	-	-
BILLA SPOL.S.R.O.	9 027	-	-	-	5 307	-	1 320
Eurogroup Deutschland GmbH	2	-	-	-	2	-	2
Eurogroup Deutschland GmbH	7 256	-	253	-	-	-	-

BILLA s.r.o.

Poznámky k účtovnej závierke za rok ukončený k 31. decembru 2023  
(Všetky údaje sú uvedené v tisícoch EUR, pokiaľ nie je uvedené inak)

EUROGROUP ITALIA S.R.L.	21 625	-	1 652	-	-	-	-
PENNY MARKT GmbH	372	-	45	-	-	-	-
RADIO MAX GMBH	40	-	12	-	-	-	-
REWE Beteiligungsholding Int.GmbH	75	-	42	-	-	-	-
REWE DEUTSCHER SUPERMARKT AG & CO	199	-	92	-	-	-	-
REWE GROUP BUYING GMBH	65	-	65	-	-	-	-
REWE GROUP BUYING ITALY S.R.L.	4 738	-	354	-	3	-	-
Rewe International	7 456	-	474	-	184	-	-
REWE International Finance B.V	-	1	-	1 138	-	27	-
REWE INTERNATIONAL LAGER-	2	-	-	-	-	-	-
Rewe Versicherungsdienst GmbH	10	-	-	-	-	-	-
REWE ZENTRAL AG	2 283	-	-	-	-	-	34
REWE Zentrale - Business	147	-	-	-	-	-	-
REWE ZENTRALFINANZ EG	44	-	44	-	-	-	-
Wegenstein	71	-	-	-	-	-	-
ZooRoyal Petcare GmbH	580	-	-	-	-	-	-
REWE-Zentral-Aktiengesellschaft	-79	-	-	-	-	-	-
Billa Bulgaria EOOD	1	-	-	-	-	-	-
<b>Celkový súčet</b>	<b>61 793</b>	<b>1</b>	<b>5 300</b>	<b>1 138</b>	<b>5 499</b>	<b>27</b>	<b>1 356</b>

Všetky transakcie boli uskutočnené so spoločnosťami pod kontrolou najvyššej kontrolujúcej materskej spoločnosti.

Prijaté úvery sú úročené sadzbou 1M EURIBOR + 0,7 % do 30. júna 2023, 1M EURIBOR + 0,6 % do 31. októbra 2023 a 1M EURIBOR + 0,65 % od 1. novembra 2023, úroková sadzba je fixovaná na jeden mesiac. Úroky sú kalkulované na dennej báze a platené 1x mesačne k prvému pracovnému dňu nasledujúceho mesiaca.

Na základe Zmluvy o úvere a vklade z 1. decembra 2017 sú poskytnuté vklady úročené 1M EURIBOR + 0,30 % do 30. júna 2023, od 1. júla 2023 do 31.októbra sú poskytnuté vklady úročené 1M EURIBOR + 0,20% a od 1. novembra 2023 sú poskytnuté vklady úročené 1M EURIBOR + 0,05 %. Úroky z pôžičiek a vkladov sa započítavajú.

## 29 Skutočnosti, ktoré nastali po súvahovom dni

Po 31. decembri 2023 do dňa zostavenia účtovnej závierky nenastali také udalosti, ktoré by si vyžadovali uvedenie v účtovnej závierke k 31. decembru 2023.