

**TESCO STORES SR, a.s.**

**Konsolidovaná účtovná závierka  
zostavená podľa  
Medzinárodných štandardov pre finančné  
výkazníctvo platných v Európskej Únii**

**a**

**správa k ďalším požiadavkám zákonov  
a iných právnych predpisov**

**za rok končiaci 29. februára 2024**

## Konsolidovaná výročná správa spoločnosti TESCO STORES SR, a.s. za finančný rok končiaci 29. februára 2024

Konsolidujúca účtovná jednotka TESCO STORES SR, a.s. („Spoločnosť“) vstúpila na slovenský trh v roku 1996 a ku 29. februáru 2024 prevádzkovala 163 obchodov rôznych formátov - hypermarkety, supermarkety a expresy. Prevádzkuje tiež tri distribučné centrá – v Gáni, Beckove a Prešove a sieť čerpacích staníc. V spolupráci s O2 poskytuje služby virtuálneho mobilného operátora Tesco Mobile. Spoločnosť patrí k najväčším súkromným zamestnávateľom na Slovensku.

Dňa 24. novembra 2023 vedenie Skupiny rozhodlo o zmene väčšiny obchodov spoločnosti Tesco Franchise Stores SR, s. r. o. na obchody Tesco expres. V dôsledku tohto rozhodnutia bol ku koncu roka ukončený koncept malého franšízového podnikania Žabka na Slovensku. Následne v priebehu februára a marca 2024 došlo k zmene 15 obchodov Žabka na Tesco Express.

Tesco patrí k svetovým lídrom v inováciách na poli maloobchodu s potravinami. K inovatívnym projektom spoločnosti patrí zavedenie samoobslužných pokladní, unikátna služba „Tesco Online nákupy“, vernostný program Clubcard či služba Scan and Shop. Hlavným poslaním spoločnosti Tesco je každý deň prinášať niečo navyše – pre zákazníkov, komunity i celú planétu.

Tesco patrí v mnohých oblastiach aj k lídrom v udržateľných aktivitách. Ako prvý maloobchodník v strednej Európe začalo aktívne bojovať proti plytvaniu potravinami a zaviazalo sa znižovať množstvo potravinového odpadu. Spoločnosť začala ako prvá merať a zverejňovať údaje o množstve potravinového odpadu vo svojich prevádzkach, aby dokázala implementovať efektívne opatrenia na redukciiu potravinového odpadu. Za tento finančný rok sa jej podarilo znížiť potravinový odpad o 75 % v porovnaní s východiskovým rokom 2016/17. Aktuálne spolupracuje na znižovaní potravinového odpadu aj s dodávateľmi. Okrem toho pracuje na dosahovaní viacerých cieľov v rámci svojej stratégie udržateľnosti zameranej na zákazníkov, komunity a planétu. Do roku 2035 si Spoločnosť stanovila za cieľ dosiahnuť uhlíkovú neutralitu vo svojich prevádzkach a klimatickú neutralitu v rámci dodávateľského reťazca do roku 2050. Viac informácií je dostupných na [corporate.tesco.sk](https://corporate.tesco.sk) alebo v rámci taxonómie EÚ spoločnosti uvedenej nižšie v správe.

Spoločnosť nemá žiadne aktivity v oblasti výskumu a nemá žiadnu pobočku v zahraničí. Spoločnosť nenakladá s vlastnými akciami.

Spoločnosť a jej dcérske spoločnosti (ďalej len „Skupina“) dosiahla vo finančnom roku 2023/2024 tržby vo výške 2,1 miliardy euro (bez DPH).

### Finančná pozícia

(v tis. EUR)	Obdobie	Obdobie
	Od 1.3.2023 do 29.2.2024	Od 1.3.2022 do 28.2.2023
Tržby z predaja tovarov a služieb	2,054,062	2,043,014
Prevádzkový zisk (+) / strata (-)	105,863	84,568
Čistý zisk (+) / strata (-)	79,410	56,528
Počet zamestnancov ku koncu obdobia	6,603	6,632

Výsledok hospodárskeho roku končiaceho 29. februára 2024 sa prevádza do ďalšieho obdobia a o jeho použití rozhodne valné zhromaždenie.

V tomto období panovala vysoká miera neistoty v súvislosti s makroekonomickým vývojom v dôsledku rastúcich nákladov a miezd, ako aj problémov s dodávkami energie. To viedlo aj k zvyšovaniu cien, ktoré ovplyvňuje disponibilné príjmy našich zákazníkov a mení ich nákupné správanie. Výsledkom je nárast našich prevádzkových nákladov a nákladov našich dodávateľov, čo ešte zhoršuje pretrvávajúca vojna na Ukrajine. Inflačné a ekonomické rizikové faktory, ktoré naďalej ovplyvňujú naše podnikanie, preto patria medzi kľúčové riziká ohrozujúce naše finančné výsledky a úroveň starostlivosti o zákazníkov. Na krátkodobé riziká a ich dopady sme pripravení - máme vytvorené príslušné tímy a kontrolné mechanizmy, vhodnú ponuku pre zákazníkov a primerané stratégie. Dlhodobé vplyvy však zostávajú nejednoznačné a my budeme situáciu naďalej pozorne sledovať a primerane reagovať. Vzhľadom na vplyv vonkajšej makroekonomickej a geopolitickej situácie na dodávateľské reťazce sme ako nové kľúčové riziko identifikovali bezpečnosť dodávok.

### **Vplyv účtovnej jednotky na životné prostredie**

**Dlhodobu podporujeme a presadzujeme to, na čom našim kolegyniam a kolegom spolu so zákazníkmi záleží najviac – od cenovej dostupnosti produktov cez zdravie, životné prostredie až po podporu lokálnych projektov. Jednou z hnacích síl nášho poslania je preto každý deň prinášať niečo navyše. Pre zákazníkov, komunity i celú planétu.**

### **Náš prístup**

Náš prístup k udržateľnosti sa zameriava na oblasti, v ktorých veríme, že dokážeme dosiahnuť najväčšie zmeny – pre našich zákazníkov, komunity a planétu –, a riadi sa pevnou štruktúrou riadenia a kontroly.

Vychádza z nášho poslania a odráža sa v našej obchodnej stratégii a ročných obchodných plánoch. Posledných 6 rokov sme do nášho obchodného plánu na Slovensku cielene začlenili udržateľnosť, zdravie a komunity. Náš prístup je riadený našim vedením pre strednú Európu a zároveň aj Tesco skupinu.

Okrem tohto dokumentu pre Slovensko zverejňujeme prehľad za celú skupinu Tesco prostredníctvom našej výročnej správy a dedikovanej webovej stránky Reporting Hub.

Viac informácií o tom, ako meriame a zverejňujeme výkonnosť v oblasti udržateľnosti v rámci celej skupiny Tesco, nájdete na <https://www.tescopl.com/sustainability-reports>.

### **Naše hlavné témy**

Vďaka analýze závažnosti a dôležitosti jednotlivých oblastí, sa zameriavame na témy, ktoré sú pre spoločnosť Tesco a zainteresované strany najdôležitejšie. Našimi hlavnými témami sú tie, ktoré majú najväčší potenciál ovplyvniť našu výkonnosť podnikania a vďaka ktorým môžeme dosiahnuť najväčšie zmeny.

Spojením príspevkov od kolegýň a kolegov, názorov zákazníkov a zainteresovaných strán a dátovej analýzy pomocou umelej inteligencie sme určili štyri nasledujúce oblasti udržateľnosti, ktoré považujeme za tie najvýznamnejšie:

- **Klimatická zmena**
- **Zdravé a udržateľné stravovanie**
- **Diverzita a inklúzia**
- **Odpad a obaly**

Komunity sú tiež oblasťou, na ktorej veľmi záleží nám aj našim zákazníkom. Preto v rámci nášho aktualizovaného poslania budeme popri spomínaných témach pokračovať aj v podpore komunít.

Medzi ďalšie dôležité témy patrí ochrana osobných údajov zákazníkov, ľudské práva, bezpečnosť výrobkov a potravinová integrita či zodpovedné získavanie zdrojov. S týmito

témami pracujeme cez naše procesy riadenia rizík a kontrolné mechanizmy v rámci Tesco skupiny. V každej z týchto oblastí cieľme na 100 % dodržiavanie predpisov.

Od roku 2022 je odmeňovanie riaditeľov čiastočne viazané na naše výsledky v troch najdôležitejších oblastiach (klimatická zmena, plytvanie potravinami, diverzita a inklúzia).

Zverejňovanie našich údajov týkajúcich sa väčšiny týchto tém zabezpečuje pre celú skupinu Tesco nezávislá tretia strana.

*Tento dokument predstavuje časť výročnej správy spoločnosti Tesco Stores SR, a. s., a vzťahuje sa na finančný rok 2023/24.*

## Klimatická zmena

Klimatická zmena je jednou z najväčších výziev, ktorým svet čelí. Preto je nami identifikovaná ako jedna z najzávažnejších a najpodstatnejších oblastí, ktorým sa venujeme. Planéta je v súčasnosti na ceste globálneho otepľovania o takmer tri stupne do konca tohto storočia, čo bude mať pre ľudstvo vážne následky. Zmena klímy môže okrem zmeny spôsobu, akým zákazníci nakupujú a konzumujú potraviny, ohroziť naše podnikanie, fungovanie našich partnerov a živobytie farmárov a zamestnancov v našich dodávateľských reťazcoch.

## Naše záväzky

Dosiahnuť uhlíkovú neutralitu v rámci celej skupiny Tesco do roku 2035.

Dosiahnuť klimatickú neutralitu do roku 2050 v celom dodávateľskom reťazci v súlade so záväzkom udržania globálnej zmeny klímy o 1,5 stupňa Celzia.

## Náš prístup

Na znižovanie našich emisií pracujeme od roku 2009. V roku 2021 sme si stanovili ešte ambicióznejšie ciele v oblasti uhlíkovej a klimatickej neutrality. Aby sme dosiahli uhlíkovo neutrálne prevádzky, v roku 2020 sme vo všetkých obchodoch prešli na certifikáty so 100 % obnoviteľnou elektrickou energiou a v roku 2023/24 sme pokračovali ďalšími opatreniami zameranými na zníženie našich emisií vrátane energeticky úsporných opatrení, ako je pridanie dverí na chladničky a zmena chladiacich plynov. V Poprade, Brezne a Kežmarku sme v obchodoch ešte vo finančnom roku 2022/23 vyskúšali aj nové technológie, ako sú napríklad tepelné čerpadlá, aby sme emisie znížili ešte viac. V uplynulom roku sme pridali tepelné čerpadlá aj do Pezinka, Považskej Bystrice a Piešťan. Investovali sme aj do moderných vozidiel, školení vodičov a technológií na zníženie emisií v distribúcii. Na znižovanie emisií v dodávateľskom reťazci spolupracujeme spolu s našimi dodávateľmi a tiež so Svetovým fondom na ochranu prírody (WWF), aby sme podporili dodávateľov pri prechode na udržateľnejšiu výrobu a pomohli spotrebiteľom stravovať sa v súlade s globálnymi klimatickými cieľmi.

## Naše výsledky



percentuálne zníženie emisií skleníkových plynov v oblasti Scope 1 a Scope 2 – Tesco Slovensko (východiskový rok 2015/16)

percento obnoviteľnej elektrickej energie, ktorú používame v našich obchodoch – Tesco Slovensko

### Kľúčové body 2023/24

Zaviedli sme viacero energeticky úsporných opatrení na zníženie emisií z vykurovania vrátane pridania dverí na chladničky alebo výmeny chladienia za nový systém s ekologickým chladičom CO<sub>2</sub>, ktorá je aktuálne dostupný v 13 obchodoch.

V roku 2022/23 sme pilotovali projekt inovatívnych tepelných čerpadel. Aktuálne sú k dispozícii na 6 obchodoch.

Podporujeme našich kľúčových stredoeurópskych dodávateľov v meraní a zverejňovaní údajov o emisiách cez platformu Manufacture 2030, ktorú v Tesco používame druhý rok.

Viac informácií o našom pokroku v plnení cieľov v oblasti klimatickej zmeny nájdete na <https://corporate.tesco.sk/strategia-udrzatelnosti/planeta/emisie-v-obchodoch>.

## Relevantné Ciele udržateľného rozvoja (SDGs)



**SDG č. 7. Dostupná a čistá energia** sa zameriava na zabezpečenie prístupu k cenovo dostupnej, spoľahlivej a udržateľnej energii pre všetkých. Dosiachnutie našich klimatických cieľov závisí od zvýšenia energetickej účinnosti a využívania obnoviteľných zdrojov energie. Naše opatrenia sú v súlade s cieľom SDG č. 7.



**SDG č. 13. Ochrana klímy** si vyžaduje naliehavé opatrenia na boj proti zmene klímy a jej dôsledkom. Dlhodobu sa angažujeme v boji proti klimatickým zmenám a naše ambície v oblasti čistej nulovej spotreby uznávajú naliehavosť, s akou je potrebné konať.

## Odpad a obaly

Hlad a plytvanie potravinami predstavujú závažné spoločenské a environmentálne problémy. Uvádza sa, že každú noc trpelo v roku 2022 hladom 690 až 783 miliónov ľudí, pričom sa odhaduje, že 40 % všetkých potravín vyrobených na svete skončí ako strata alebo odpad. Plytvanie potravinami bolo identifikované ako jeden z hlavných problémov, s ktorým vieme bojovať a môžeme tak urobiť veľkú zmenu. Ako jeden z najväčších maloobchodných predajcov na Slovensku sme sa zaviazali znižovať plytvanie potravinami z farmy až na vidličku a zabezpečiť, aby sa nepredané potraviny vhodné na konzumáciu distribuovali ľuďom, ktorí to najviac potrebujú.

Obaly zohrávajú dôležitú úlohu pri ochrane produktov a znižovaní plytvania. Odpad z obalov, najmä plastov, môže byť významným environmentálnym problémom, ak sa opätovne nepoužíva alebo nerecykluje. Zo 7 miliárd ton plastového odpadu, ktorý sa doteraz celosvetovo vyprodukoval, sa recyklovalo menej ako 10 %. Spolu s našimi dodávateľmi cítíme voči plastovému odpadu zodpovednosť a zaviazali sme sa preto zohrávať úlohu pri presadzovaní systému tzv. uzavretej recyklačnej slučky.

## Naše záväzky

Znížiť množstvo potravinového odpadu v našich prevádzkach na polovicu do roku 2025.

Mať 100 % recyklovateľných obalov vlastnej značky Tesco do konca roka 2025.

## Náš prístup


V našich prevádzkach minimalizujeme plytvanie potravinami vďaka optimalizácii prognóz, objednávaní a rutinných postupov v distribučných centrách a obchodoch. Všetky obchody na Slovensku používajú aplikáciu Foodiverse, ktorá zefektívňuje a zjednodušuje proces darovania nepredaných potravín lokálnym organizáciám a charitám. Vo všetkých obchodoch dodržiavame hierarchiu plytvania potravinami (potraviny predávame za plnú cenu, potom cenu znížime, a ak zostanú nepredané, robíme všetko pre to, aby sme ich darovali charite na pomoc ľuďom v núdzi). V obchodoch modernizujeme časti, v ktorých nájdú naši zákazníci produkty pred uplynutím dátumu spotreby či dátumu minimálnej trvanlivosti a ponúkame ich za zvýhodnenú cenu. V roku 2017 sme ako prvý maloobchodný predajca na Slovensku zverejnili údaje o našom potravinovom odpade a začali sme sa riadiť prístupom „stanov si cieľ-meraj-konaj“. Ako prví tiež spolupracujeme s dodávateľmi na minimalizácii plytvania potravinami v dodávateľskom reťazci – podporujeme našich stredoeurópskych dodávateľov v meraní a zverejňovaní svojich údajov o potravinovom odpade, pričom to realizuje už 13 z nich.

V rámci našej obalovej stratégie dodržiavame jasné pravidlá týkajúce sa používania materiálov. Ak je to možné, snažíme sa obaly produktov odstrániť. V roku 2020 sme zverejnili zoznam schválených materiálov, ktoré môžu naši dodávatelia používať ako obaly produktov vlastnej značky Tesco. Taktiež sme dodávateľov požiadali, aby prestali používať všetky ťažko

recyklovateľné materiály (tento cieľ sme dosiahli koncom roka 2021) a aby zaujali rovnaký prístup v rámci obalov značkových výrobkov.

V našich vlastných prevádzkach minimalizujeme používanie plastov a kartónov, a preto sme od roku 2014 zaviedli opakovane použiteľné zelené prepravky. Zvyšný materiál zväžame do vlastného recyklačného centra v Beckove, kde ho triedime a posielame na ďalšiu recykláciu. Boli sme medzi prvými maloobchodníkmi na Slovensku, ktorí v roku 2021 priniesli zálohomy na plastové fľaše a plechovky, a to ešte pred nadobudnutím účinnosti zákona. V roku 2023/24 sa nám podarilo vyzbierať 176 miliónov plastových fliaš a plechoviek.

## Naše výsledky



percentuálne zníženie množstva potravinového odpadu z vlastných prevádzok – rok 2023/24 v porovnaní s východiskovým rokom 2016/15  
- Tesco Slovensko

percentuálne zníženie množstva potravinového odpadu z vlastných prevádzok – potravinový odpad verzus celkový objem potravín za rok 2023/24  
- Tesco Slovensko

### Kľúčové body 2023/24

Nadalej prekračujeme Cieľ udržateľného rozvoja OSN 12.3, ktorý sme dosiahli v dostatočnom predstihu pred rokom 2030.

Všetky obchody používajú aplikáciu Foodiverse, ktorá im každý deň pomáha maximalizovať redistribúciu nepredaných potravín organizáciám.

V súčasnosti máme 3 kategórie výrobkov značky Tesco v 100 % recyklovateľných obaloch – produkty pre domácnosť, ovocie a zelenina, cestoviny a ryža.

V roku 2023 meralo a zverejnilo svoje údaje o potravinovom odpade 13 stredoeurópskych dodávateľov Tesca.

Viac informácií o našom pokroku v plnení cieľov v oblasti neplytvania potravinami nájdete na <https://corporate.tesco.sk/strategia-udrzatelnosti/planeta/piytvanie-potravinami>.

Viac informácií o našej obalovej stratégii a zoznam schválených obalových materiálov nájdete na <https://corporate.tesco.sk/strategia-udrzatelnosti/planeta/optimalizujeme-nase-obaly>.

## Relevantné Ciele udržateľného rozvoja (SDGs)



**SDG č. 12: Zodpovedná spotreba a výroba** sa zameriava na zabezpečenie udržateľných modelov spotreby a výroby. Tento cieľ, najmä v súvislosti s cieľom 12.3: znížiť celosvetový potravinový odpad o polovicu do roku 2030, podporuje náš prístup k znižovaniu strát potravín v rámci našich vlastných prevádzok, spolupráci s dodávateľmi, podpore našich komunít a pomoci našim zákazníkom predchádzať plytvaniu potravinami v domácnostiach..

## Zdravé a udržateľné potraviny

Dobre vyvážená, zdravá a udržateľná strava je jedným z najlepších spôsobov, akým sa môžeme starať o svoje zdravie a zdravie našej planéty. Zdravá hmotnosť znižuje riziko vysokého krvného tlaku, ochorenia srdca a krvného obehu, cukrovky druhého typu a niektorých druhov rakoviny. Celosvetová obezita sa od roku 1975 takmer strojnásobila. Štúdie zistili, že príjem domácnosti významne súvisí s vyšším výskytom obezity, a to najmä u detí. Pomôcť našim zákazníkom byť zdravšie je kľúčovým pilierom nášho podnikania a dbáme na to, aby mali naši zákazníci vždy možnosť nakupovať zdravé potraviny cenovo dostupné pre každého – bez ohľadu na to, kým sú, kde žijú a aký majú rozpočet.

## Naše záväzky

Pomôcť zákazníkom stravovať sa zdravšie zvýšením podielu predaja zdravých produktov z celkového predaja na 53 % do roku 2027.

Do roku 2025 zvýšiť predaj rastlinných alternatív mäsa o 300 %.

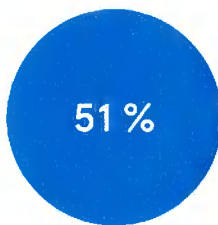
## Náš prístup

Na meranie a sledovanie ukazovateľov zdravia produktov, ktoré predávame, používame Health Dashboard, ktorý nám umožňuje upraviť ceny a akcie tak, aby sme zákazníkov podporili pri zdravom výbere potravín a zmenili zloženie výrobkov značky Tesco tak, aby boli zdravšie.

Aby sme pomohli všetkým našim zákazníkom stravovať sa zdravo bez ohľadu na ich rozpočet, ovocie a zeleninu sme spolu s produktmi špeciálnej výživy zaradili do našich programov Clubcard a Garancia nízkej ceny a Znížená cena. Prostredníctvom našej akcie Čerstvých 5 prinášame našim zákazníkom každý týždeň výber piatich druhov ovocia a zeleniny za tie najlepšie ceny.

Spolupracovali sme so Svetovým fondom na ochranu prírody (WWF) na vydaní správy „Zmena je na našom tanieri“, ktorá predstavuje obojstranne výhodný spôsob stravovania, ktorý spĺňa národné výživové požiadavky a zároveň znižuje environmentálnu stopu nášho potravinového systému na Slovensku, v Českej republike a Maďarsku.

## Naše výsledky



percentuálny podiel objemu predaja výrobkov s dobrým Tesco Health Score - Tesco Slovensko

### Kľúčové body 2023/24

Náš Health Dashboard nám umožňuje merať percento predaných výrobkov s dobrým Tesco Health Score hodnotením.

Programy Clubcard ceny, Garancia nízkej ceny, Znížená cena či Čerstvých 5 pomáhajú zákazníkom zakúpiť produkty za skvelú hodnotu za peniaze, vrátane zdravých a udržateľných potravín.

V našich obchodoch ponúkame 17 rastlinných alternatív mäsa.

V spolupráci s Tescom zverejnil Svetový fond na ochranu prírody (WWF) správu pre strednú Európu o trvalo udržateľnom stravovaní s názvom Zmena je na našom tanieri.

Viac informácií o Health Dashboard a Tesco Health Score nájdete <https://corporate.tesco.sk/strategia-udrzatelnosti/zakaznici/zdrave-a-udrzatelne-potraviny>.

## Relevantné Ciele udržateľného rozvoja (SDGs)



**SDG č. 2 Žiadny hlad:** Zámerom je ukončenie hladu, dosiahnutie potravinovej bezpečnosti, zlepšenie výživy a podporu trvalo udržateľného poľnohospodárstva. Tento cieľ, najmä cieľ 2.4 vo vzťahu k zabezpečeniu trvalo udržateľného systému výroby potravín, je úzko spätý s našou stratégiou zdravého udržateľného stravovania.



**SDG č. 3 Kvalita zdravia a života:** Cieľom je zabezpečiť zdravý život a podporovať blahobyt pre všetkých v každom veku. Naša stratégia poskytovania zdravých a udržateľných potravín je zameraná na zvýšenie podielu predaja zdravých produktov, keďže sa snažíme, aby bolo Tesco najjednoduchším miestom na nakupovanie cenovo dostupných, zdravých a udržateľných potravín.

## Diverzita a inklúzia

Dodržiavanie zásad diverzity a inklúzie pomáha budovať spravodlivejšiu a rovnocennejšiu spoločnosť, pričom výhody rozmanitej a inkluzívnej kultúry sú významné. Mnohé výskumy hovoria, že rozmanitosť podniku prospieva a zvyšuje inovatívnosť približne o 20 %. Vieme, aké dôležité je mať inkluzívnu pracovnú silu, a preto je diverzita a inklúzia považovaná za jednu z najpodstatnejších tém, v ktorej máme príležitosť pozitívne a dlhodobu prispievať.

## Naše záväzky

V Tesco je každý vítaný a každý má možnosť uplatniť sa.

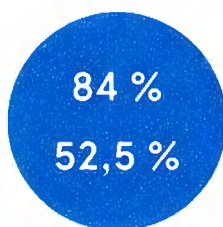
35 % našich globálnych lídrov budú do roku 2025 tvoriť ženy.

## Náš prístup

Zameriavame sa na budovanie inkluzívnej firemnej kultúry, v ktorej sú kolegyne a kolegovia akceptovaní takí, akí sú – bez odsudzovania. Aby sme pomohli zabezpečiť, že Tesco je miestom, kde sa kolegyne a kolegovia môžu uplatniť bez ohľadu na ich pôvod, zaviedli sme sériu zásad na podporu rôznych skupín ľudí v rôznych fázach ich kariéry. Pokroky interne monitorujeme prostredníctvom nášho prieskumu Tvoj názor je dôležitý – najväčšieho prieskumu angažovanosti zamestnancov na Slovensku –, ktorý vedie k vypracovaniu opatrení na zlepšenie výkonnosti našej spoločnosti a našich tímov.

V roku 2021 sme sa stali prvým veľkým zamestnávateľom na Slovensku, ktorý dobrovoľne zverejnil svoje údaje o odmeňovaní mužov a žien a úplné demografické rozdelenie našich zamestnancov v špeciálnej správe.

## Naše výsledky



percentuálny podiel našich kolegyň a kolegov, ktorí si myslia, že sa Tesco stáva viac inkluzívnym miestom na prácu - Tesco Slovensko

percentuálny podiel žien vo vedúcich a riadiacich pozíciách - Tesco Slovensko

### Kľúčové body 2023/24

89 % kolegyň a kolegov na Slovensku sa zhodlo, že v Tesco môžu byť sami sebou bez strachu z odsudzovania.

V septembri 2022 sme uverejnili tretiu unikátnu správu o našej ambícii týkajúcu sa diverzity a inklúzie.

Opäť sme boli v TOP 3 v rámci ocenenia Najzamestnávateľ za rok 2023 v kategórii Obchod a služby.

Viac informácií o našom pokroku v plnení cieľov v tejto oblasti vrátane úplnej Správy v oblasti diverzity a inklúzie 2023 nájdete na <https://corporate.tesco.sk/strategia-udrzatelnosti/kolegovia/sprava-v-oblasti-diverzity-a-inkluzie-2023>.

## Relevantné Ciele udržateľného rozvoja (SDGs)



**SDG č. 5: Rodová rovnosť.** Cieľom je dosiahnuť rodovú rovnosť a posilniť postavenie všetkých žien. Zameriavame sa na budovanie inkluzívnej kultúry, v ktorej má každý možnosť uplatniť sa. Medzi naše záväzky v oblasti rodovej rovnosti patrí zabezpečenie rovnocenného a vyváženého zastúpenia žien v spoločnosti Tesco.



**SDG č. 10: Zníženie nerovnosti.** Cieľ je zameraný na riešenie nerovnosti vo všetkých formách. Zaviazali sme sa podporovať inkluzívnu a rozmanitú firemnú kultúru. Naša stratégia diverzity a inklúzie, ktorá sa konkrétne vzťahuje na cieľ 10.2, nám umožňuje zaviesť inklúziu v rámci celého podniku a zabezpečiť, aby sa naši zákazníci, kolegovia a dodávatelia cítili vítaní.

## Komunity

V miestnych komunitách zohrávame dôležitú úlohu, čo sa odráža aj v našom poslaní. Prostredníctvom našich projektov, vytvárania pracovných miest, podpory miestnych aktivít či programu redistribúcie potravín chceme dosiahnuť zásadný rozdiel a sme hrdí na to, že naďalej podporujeme projekty a organizácie, ktoré sú skutočne dôležité aj pre naše kolegyne a kolegov aj zákazníkov v komunitách, v ktorých žijú a pracujú.

## Náš prístup

Naše programy pre lokálne komunity sa zameriavajú na dve oblasti:

A) Pomoc ľuďom v núdzi prostredníctvom potravín – darovaním nepredaných potravín z našich obchodov Potravinovej banky Slovenska a jej charitatívnym partnerom a tiež prostredníctvom organizovania potravinových zbierok pre zákazníkov v našich obchodoch a online – pričom Tesco pravidelne navyšuje dar o 20 % z hodnoty všetkých vyzbieraných produktov.

B) Podporujeme dôležité lokálne projekty – prostredníctvom nášho komunitného grantového programu Vy rozhodujete, my pomáhame, prostredníctvom Nadácie Tesco a ďalších projektov.

Všetkým kolegyniam a kolegom v Tesco tiež ponúkame možnosť stráviť dve platené zmeny ročne dobrovoľníckou činnosťou na podporu lokálnej skupiny alebo charitatívnej organizácie v ich komunite. Povzbudzujeme ich, aby sa zapájali do rôznych zodpovedných aktivít, napríklad aj projektu Helping Hands, v rámci ktorého kolegyne a kolegovia z kancelárií pomáhajú v obchodoch v čase najväčšej špičky.

## Naše výsledky



počet lokálnych projektov, ktoré sme podporili v roku 2023/24  
- Tesco Slovensko

množstvo porcií jedla, ktoré bolo možné pripraviť z nepredaných potravín darovaných ľuďom v núdzi cez partnerské organizácie v roku 2023/24  
- Tesco Slovensko

### Kľúčové body 2023/24

Počas 14 edícií grantového programu Vy rozhodujete, my pomáhame sme podporili 2 772 lokálnych projektov.

V rámci Potravinovej zbierky sme spolu s našimi zákazníkmi od roku 2013 pomohli až 2,66 miliónmi porcií jedla.

Darovaním nepredaných potravín z našich obchodov bolo možné od roku 2016/17 pripraviť viac ako 39 miliónov porcií jedla pre ľudí v núdzi.

Nadácia Tesco na Slovensku podporila viacero projektov sumou dokopy vo výške 340 000 eur.

Od spustenia programu Vy rozhodujete, my pomáhame v roku 2017 sme podporili celkovo 2 772 lokálnych projektov na celom Slovensku prostredníctvom prerozdelenia grantov. Darovaním nepredaných potravín bolo možné zachrániť tony dobrých produktov, z ktorých bolo možné pripraviť viac ako 39 miliónov porcií jedla. V rámci potravinových zbierok sme spolu s našimi zákazníkmi darovali množstvo potravín, z ktorých bolo možné pripraviť 2,66 milióna porcií jedla vrátane 222 500 porcií v roku 2023, ku ktorým Tesco pridalo finančnú podporu vo výške 20 % z hodnoty všetkých vyzbieraných produktov.

Viac informácií o našich komunitných projektoch na Slovensku nájdete na <https://corporate.tesco.sk/strategia-udrzatelnosti/komunity>.

## Relevantné Ciele udržateľného rozvoja (SDGs)



**SDG č. 11: Udržateľné mestá a komunity.** Cieľ sa zameriava na dôležitosť zlepšovania komunit a premenu miest. Zaviazali sme sa podporovať projekty a ciele, ktoré prinášajú výhody komunitám, v ktorých pôsobíme, pričom spolupracujeme s mimovládnyimi organizáciami, dodávateľmi a širším priemyslom.

## Ocenenia a uznanie

**Najzamestnávateľ 2023** - V nezávislom prieskume sa Tesco Slovensko umiestnilo v Top 3 spomedzi 24 nominovaných spoločností v kategórii Obchod a služby. Získanie tohto ocenenia opäť potvrdilo, že nám v Tesco záleží na našich kolegyniach a kolegoch a verejnosť to vníma rovnako.

**Hermes Komunikátor roka 2023** – V 10. ročníku prestížnej komunikačnej súťaže sme obsadili 3. miesto v Cene verejnosti v kategórii obchodných reťazcov a v tejto kategórii sme sa umiestnili aj na 3. mieste v Cene Median SK. Ceny každoročne udeľuje verejnosť a odborníci firmám za komunikáciu smerom k zákazníkom.

**Mastercard Obchodník roka 2023** – Mastercard Obchodník roka je prestížne ocenenie pre najlepších obchodníkov v jednotlivých maloobchodných kategóriách. Tesco sa umiestnilo v Top 3 v dvoch súťažných kategóriách. Obsadili sme 2. miesto v kategórii Doručenie jedla a potravín a 3. miesto v kategórii Obchodník roka s potravinami.

**Voľba spotrebiteľov 2023** - Zákazníci ohodnotili až 17 produktov našej vlastnej značky Tesco ako najobľúbenejšie. Výrobky Tesco zvíťazili v kategóriách – Cereálie, Čerstvé šaláty, Rastlinné nápoje a dezerty a Vegánske zmrzliny.

**Najdôveryhodnejšia značka 2023** - Zákazníci na Slovensku dôverujú Tescu a radi nakupujú v našich predajniach. Využívajú aj obľúbenú službu Tesco Online nákupy. Potvrdzujú to výsledky 8. ročníka marketingového programu Najdôveryhodnejšia značka, v ktorom spotrebiteľia hodnotili najsilnejšie značky. Tesco na Slovensku zvíťazilo v kategóriách: E-shopy s potravinami so službou Tesco Online nákupy a Predajcovia odevov so značkou F&F.

**Certifikát transparentnej firemnej nadácie 2023** - Nadácia Tesco aj tento rok obhájila získanie certifikátu transparentnej firemnej nadácie na základe auditu KPMG. Podmienkou bolo konanie v súlade s Kódexom transparentnosti ASFIN (Asociácia firemných nadácií a fondov), ktorý definuje 23 atribútov v oblasti riadenia, finančných prehľadov, udeľovania grantov a komunikácie. Certifikát bol slávnostne odovzdaný počas osláv 10 rokov fungovania združenia ASFIN.

**Signatári iniciatívy Equal Pay (2024)** – Rodová problematika bola a je stredobodom všetkých našich snáh o posilňovanie diverzity a inklúzie v našej spoločnosti. Ženy tvoria takmer 71 % z celkového počtu našich kolegov a kolegyň na Slovensku a chceme im poskytnúť priestor na ich rozvoj a rast. Sme hrdým zamestnávateľom s rovnakým odmeňovaním. Každá rola v našom biznise má špecifickú mzdovú sadzbu v obchodoch a v distribúcii alebo mzdové rozpätie v centrále, ktoré sa nemení na základe pohlavia kolegyne či kolegu, ktorý rolu zastáva. Preto nás veľmi teší, že sme sa počas slávnostnej ceremónie pridali k signatárom iniciatívy EQUAL PAY DAY SLOVAKIA za rovnocenné a spravodlivé odmeňovanie.

**Srdce na dlani 2024** - Ocenenie výnimočných dobrovoľníkov, jednotlivcov, kolektívov a firiem za ich dobrovoľnícku činnosť a projekty realizované v prospech iných v rôznych oblastiach spoločenského života a rozvoja komunity. Ako Tesco sme za náš dobrovoľnícky projekt získali nomináciu v kategórii Dobrovoľníctvo s celospoločenským prínosom.

**Prokop 2023** - V prestížnej súťaži najlepších PR projektov na Slovensku Prokop sme získali 1. miesto v kategórii Interná komunikácia a zamestnanecký branding s naším projektom Všetade dobre, doma najhoršie?. Toto ocenenie je pre nás špeciálne najmä pre dôležitosť témy domáceho násillia, na ktorú sme prostredníctvom kampane poukázali. V Tescu sme na tento vážny spoločenský problém, ktorý sa väčšinou odohráva za zatvorenými dverami, zareagovali vytvorením unikátneho systému pomoci obetiam domáceho násillia.

**ESG Award 2024** - Certifikát o umiestnení medzi TOP 21 firmami na Slovensku v ESG - podpora environmentálnych a sociálnych projektov a ich riadenie, reporting a komunikácia. ESG Award 2024 realizovali Seesame a Forbes.

**Súčasť platformy Sme tu 2024** - Tesco už na jeseň 2023 predstavilo Program pomoci obetiam domáceho násillia, ktorý poskytuje širokú podporu kolegom a kolegyňiam

zažívajúcim domáce násilie, vrátane podpory na pracovisku či 5 dní platenej dovolenky navyše. Poskytujeme aj finančnú a poradenskú podporu. Preto sme hrdí na to, že môžeme byť súčasťou platformy Sme tu, komunity ľudí, ktorí sa neboja pomenovať problém násillia páchaného na ženách a chcú posilniť sieť podpory pre ženy zažívajúce rôzne formy násillie, od fyzického, sexuálneho až po verbálne.

## **Taxonómia EÚ**

### **Úvod**

**Druhýkrát na Slovensku informujeme o nariadení EÚ 2020/852 z 18. júna 2020, inak známom ako „taxonómia EÚ“. Taxonómia poskytuje rámec na podporu udržateľných investícií tým, že vyžaduje, aby spoločnosti zverejňovali informácie o udržateľnosti svojho obratu, kapitálových výdavkov a prevádzkových výdavkov.**

Aby sme splnili naše oznamovacie povinnosti, vykonali sme hodnotenie našich aktivít na Slovensku s podporou našich finančných tímov za skupinu Tesco aj ako Tesco Slovensko, oddelení správ majetku, komunikačných tímov a tímov udržateľnosti.

Identifikácia oprávnených činností a ich zosúladenie s taxonómiou sa uskutočnilo na základe kritérií delegovaných aktov.

### **Metodológia**

Hlavnou činnosťou spoločnosti Tesco je maloobchod, táto činnosť v súčasnosti nie je zahrnutá v taxonómii. Preto súčasný rozsah našich činností oprávnených v rámci taxonómie zostáva obmedzený a naše zosúladenie podľa týchto 3 metrík nepoukazuje na najpodstatnejšie oblasti v rámci maloobchodu.

Údaje o tržbách, kapitálových výdavkoch a prevádzkových výdavkoch uvedené v našej správe o taxonómii boli prevzaté z účtovnej závierky Tesco Stores SR, a. s., za rok končiaci sa 29. februára 2024.

#### *Posúdenie oprávnenosti a zosúladenia*

Identifikácia oprávnených aktivít bola dokončená s našimi lokálnymi finančnými a obchodnými tímami. Dôkladne sme posúdili naše toky príjmov a kapitálové projekty so zoznamom aktivít. Na základe nášho hodnotenia rozsah našich oprávnených aktivít je:

#### *7.1 Výstavba nových budov a 7.2 Renovácia existujúcich budov*

Máme otvorený program správy nehnuteľností, ktorý je zosúladený so životným cyklom kľúčových aktív a zabezpečuje, že naše obchody budú aj naďalej skvelým miestom na nakupovanie pre našich zákazníkov. Tento program zahŕňa výstavbu nových obchodov aj kompletnú rekonštrukciu predajne a spolupracovali sme na ňom s našim lokálnym tímom pre nehnuteľnosti, aby sme identifikovali budovy, v ktorých sa tieto úpravy uskutočnili v rokoch 2023/24. Po preskúmaní kódov NACE sme identifikovali F43 (stavebné činnosti) ako relevantné pre činnosti dokončené počas výstavby nových obchodov a renovácie a kapitálové investície spojené s týmito projektmi sa považovali za oprávnené podľa taxonómie. Kritériá v tejto aktivite na zosúladenie sú široké aj prísne a vyžadujú si zhromaždenie nových informácií, aby sme mohli zosúladenie posúdiť, preto sme sa rozhodli zverejniť túto aktivitu ako „oprávnenú“ a nie ako „zosúladenú“.

## 7.6 Inštalácia, údržba a opravy technológií obnoviteľnej energie

Pokračujeme v investíciách do dekarbonizácie nášho majetku, v priebehu roka sme nainštalovali alebo opravili tepelné čerpadlá vo viacerých predajniach. V spolupráci s naším miestnym tímom pre nehnuteľnosti sme identifikovali kapitálové výdavky pripísané tejto činnosti, ktorá sa následne považovala za oprávnenú podľa taxonómie. Inštalácia a oprava tepelného čerpadla sú uvedené v kritériách, ktoré sa majú považovať za vyhovujúce taxonómii, a v kombinácii s hodnotením DNSH vykonaným pod hodnotou kapitálovej investície pre túto činnosť sa považuje za oprávnenú a je v súlade s taxonómiou.

## 7.7 Nadobúdanie a vlastníctvo budov

V rámci tejto činnosti sú zahrnuté príjmy z prenájmu budov a nehnuteľností, ktoré Tesco vlastní, považujeme to za oprávnené, keďže tieto príjmy spadajú pod kód NACE L68 (činnosti v oblasti nehnuteľností), ako je uvedené v opise činnosti 7.7 v nariadení. Spolupracovali sme s lokálnym finančným tímom na identifikácii príjmu spojeného s každou stránkou, čo nám umožňuje identifikovať sumu oprávnenú na zohľadnenie v rámci taxonómie. Náš tím pre nehnuteľnosti zachytáva a uchováva údaje EPC, pričom všetky budovy, ktoré dosiahnu hodnotenie „A“, sú klasifikované ako v súlade s taxonómiou. Všetky budovy bez hodnotenia EPC alebo hodnotenia „B“ alebo nižšie boli považované za nevyhovujúce.

### *Výrazne nenarušiť (Do No Significant Harm - DNSH)*

Činnosti označené ako zosúladené s taxonómiou na základe technického skríningu sa musia posúdiť aj z hľadiska toho, či nespôsobujú vážnu škodu. Všetky naše zosúladené činnosti sa posudzujú z hľadiska prispôsobenia sa zmene klímy, na čo odkazujeme nižšie.

**Adaptácia na klímu** – Toto všeobecné kritérium si vyžaduje širšie posúdenie nášho manažmentu klimatických rizík. Za finančný rok 2023/24 skupina Tesco vykonala modelovanie klimatických scenárov naprieč množstvom fyzických a prechodných rizík vytvorením digitálneho dvojčaťa nášho podnikania. Digitálne dvojča mapuje kľúčové oblasti nášho hodnotového reťazca a umožňuje nám vykonať záťažový test nášho podnikania v rámci piatich scenárov otepľovania pre fyzické aj prechodné riziká. Výstup poskytuje rozsah vplyvov finančnej hodnoty v niekoľkých kategóriách rizika v krátkodobom až strednodobom horizonte.

Fyzické riziká, ktorým môže skupina Tesco čeliť, sú do značnej miery poháňané potenciálom extrémov počasia a súvisia s dodávkami surovín, kľúčovými rizikami zariadení a narušením trhu. Geograficky rôznorodý charakter našej dodávateľskej základne, ako aj našich obchodov a distribučnej siete poskytuje určitý stupeň štruktúrálnej odolnosti. Naše vylepšené možnosti modelovania nám umožňujú pochopiť potenciálne fyzické riziká klímy na úrovni lokality. To umožňuje našim tímom pre nehnuteľnosti zabezpečiť, aby sme v oblastiach s vysokým rizikom záplav zaviedli spofahlivé plány na zmiernenie potenciálnych povodňových rizík v nasledujúcich rokoch.

Na základe tejto modelovacej aktivity sme splnili požiadavky DNSH uvedené v prílohe A, aby sa naše oprávnené aktivity považovali za zosúladené.

### *Minimálne záruky*

Sme presvedčení, že fungujeme v súlade s požiadavkami minimálnych záruk.

Základom nášho prístupu k ľudským právam je množstvo dôležitých medzinárodne uznávaných vyhlásení, noriem a kódexov. Tvoria základ fungovania celej skupiny Tesco a zahŕňajú:

- Všeobecná deklarácia ľudských práv OSN (The UN Universal Declaration of Human Rights)
- Deklarácia MOP o základných zásadách a právach pri práci a jej následné opatrenia (The International Labour Organization (ILO) Declaration on Fundamental Principles and Rights at Work)
- Hlavné zásady OSN v oblasti podnikania a ľudských práv (The UN Guiding Principles on Business and Human Rights)
- Globálny pakt OSN (The UN Global Compact)
- Základný kódex etického obchodovania – ETI (The Base Code of the Ethical Trading Initiative)

Skupina Tesco spolupracuje priamo s tisíckami dodávateľov v rámci našich globálnych dodávateľských reťazcov a nepriamo sa naša práca dotýka oveľa väčšieho počtu ľudí prostredníctvom našich nepriamych dodávateľských reťazcov a ich širších komunít. Svoje povinnosti berieme veľmi vážne ako zamestnávateľ aj ako člen komunity. Správa obšírne opisuje našu prácu s cieľom znižovať moderné otroctvo, širšie otázky ľudských práv v celom hodnotovom reťazci a tiež načrtáva naše politiky.

Viac informácií je k dispozícii na webstránkach:

<https://www.tescopl.com/sustainability/human-rights>

<https://www.tescopl.com/sustainability/colleagues>

## Výsledky

### Obrat

Hospodárske činnosti (1)	Medi (7)	Absolútny obrát (3)	Podiel obrátu (4)	Kritériá významného prínosu						Kritéria týkajúce sa zásady "Výrazne nenarušiť" ("Does Not Significantly Harm")						Podiel obrátu zovúledený v taxonómii rok N (18)	Podiel obrátu zovúledený v taxonómii rok N - 1 (19)	Kategória (podporná (20) /činnosť) (21)	Kategória (prechodná /činnosť) (21)	
				Zachovanie vzťahov (5)	Adaptácia na zmenu klímy (6)	Výdaj a menšie škody (7)	Obnova biotopov (8)	Zachovanie životného prostredia (9)	Biologická a ekostatická (10)	Zdravotný zmysel (11)	Adaptácia na zmenu klímy (12)	Výdaj a menšie škody (13)	Obchodné správanie (14)	Zachovanie životného prostredia (15)	Biologická a ekostatická (16)					Podiel obrátu zovúledený v taxonómii rok N (18)
		mena Cmc	%	%	%	%	%	%	%	áno/nie	áno/nie	áno/nie	áno/nie	áno/nie	áno/nie	áno/nie	perento	perento	podporná	prechodná
<b>A. ČINNOSTI OPRAVNENÉ V RÁMCI TAXONÓMIE</b>																				
<b>A.1. Environmentálne udržateľné činnosti (zovúledené v taxonómii)</b>																				
7.7 Nafedobudanie a výštinčivo budov	7,7	7	0,4%	100%						áno							0,4%	0,3%		
Obrát z environmentálne udržateľných činností (zovúledených v taxonómii) (A.1)		7	0,4%	100%													0,4%	0,3%		
<b>A.2. Činnosti oprávnené v rámci taxonómie, ale nie environmentálne udržateľné (činnosti nezovúledené v taxonómii)</b>																				
7.7 Nafedobudanie a výštinčivo budov	7,7	18	0,9%																	
Obrát z činností oprávnených v rámci taxonómie, ale nie environmentálne udržateľných (činnosti nezovúledené v taxonómii) (A.2)		18	0,9%																	
Spolu (A.1 + A.2)		25	1,3%														0,4%	0,3%		
<b>B. AKTIVITY NEOPRAVNENÉ V RÁMCI TAXONÓMIE</b>																				
Obrát z činností neoprávnených v rámci taxonómie (B)		2032	98,8%																	
Spolu (A + B)		2057	100%																	

(1)Aktivita 1 je ako celok oprávnená v rámci taxonómie, iba časť z nej je však zovúledená v taxonómii. Aktivita 1 sa preto môže vykazovať pod A1 a) A2. Avšak len časť vykázaná pod A1 sa môže počítať ako taxonómie zovúledená v KPI obrátu nefinančného podniku. Súčet 23 by sa mal vyplniť pri prechodných činnostiach, ktoré prispievajú k zmierňovaniu zmeny klímy. Pre činnosti uvedené v A1 môžu stĺpce 5 a 6 17 vyvinúť nefinančné podniky dobrovoľne.

Našou jedinou oprávnenou aktivitou je 7.7, ktorá zahŕňa príjem z prenájmu, ktorý dostávame v rámci nášho portfólia nehnuteľností. Naše operácie zostali v porovnaní s minulým rokom konzistentné a výsledok nášho oprávneného a zovúledeného obrátu zostáva v podstate rovnaký.

**Čitateľ – Oprávnenosť:** Obrát oprávnený na taxonómii sa vypočíta ako obrát z činností oprávnených na taxonómii uvedených nižšie.

**Čitateľ – zosúladienie:** Vypočíta sa ako časť čistého obratu z činnosti oprávnenej na taxonómiu uvedenej nižšie, ktorú možno klasifikovať ako zosúladenú s taxonómiou a spĺňajúcu kritériá skriningu v prílohe k delegovanému aktu.

**Menovateľ:** Čistý obrat uvedený v konsolidovanom výkaze ziskov a strát na strane 4.

### Kapitálové výdavky (Capex)

Hospodárske činnosti (1)	Kód(1) (2)	absolútne kapitálové výdavky (3)	Podiel kapitálových výdavkov (4)	Kritériá zásadného prínosu				DNSH kritériá (Does Not Significantly Harm)				Maliarske štáty (17)	Oprávnené na taxonómiu podľa Capex-u, rok N (18)	Oprávnené na taxonómiu podľa Capex-u, rok N+1 (19)	Klasifikácia (povolená akcia alebo) (20)	Klasifikácia („prechodná zóna“) (21)			
				Zníženie klimatických emisií (5)	Adaptácia na zmenu klímy (6)	Vodná a morská zdroj (7)	Obchodná hospodárstvo (8)	Znečistenie vzduchu (9)	Znečistenie vody (10)	Znečistenie pôdy a kvalita (11)	Znečistenie vzduchu (12)								
		mena €m	%	%	%	%	%	%	%	áno/nie	áno/nie	áno/nie	áno/nie	áno/nie	áno/nie	percento	percento	podporná	prechodná
<b>A. ČINNOSTI OPRAVNEŇNÉ V RÁMCI TAXONÓMIE</b>																			
<b>A.1. Environmentálne udržiateľné činnosti (zosúladené s taxonómiou)</b>																			
7.6 Inštalácia, údržba a opravy technológií obnoviteľnej energie		7,6	0,4	1%	100%						áno			áno		1%	1%		
Kapitálové výdavky environmentálne udržiateľných činností (zosúladených s taxonómiou) (A.1)		0,3	1%	100%												1%	1%		
<b>A.2. Činnosti oprávnené v rámci taxonómie, ale nie environmentálne udržiateľné (činnosti nezosúladené s taxonómiou)</b>																			
7.1 Výstavba nových budov		7,1	6	12%															
7.2 Renovácia existujúcich budov		7,2	7	16%															
Kapitálové výdavky (činnosti oprávnených v rámci taxonómie, ale nie environmentálne udržiateľných (činnosti nezosúladené s taxonómiou) (A.2)		12	29%																
Spolu (A.1 + A.2)		13	30%													30%	31%		
<b>B. ČINNOSTI NEOPRAVNEŇNÉ V RÁMCI TAXONÓMIE</b>																			
Kapitálové výdavky (činnosti neoprávnených v rámci taxonómie) (B)		10	70%																
Spolu (A + B)		42	100%																

(1) Aktivity 1 je ako celok upravená v rámci taxonómie. Iba časť z nej je však zosúladená s taxonómiou. Aktivity 1 sa preto môže vykazovať pod A1 aj A2. Dvaja člen časti vykazovaná pod A1 sa môže počítať ako taxonómia zosúladená v Capex KPI na finančného podniku. Pre činnosti uvedené v A2 môžu slúžiť aj 17 vyplníť nezávislé podniky dobrovoľne.

Naše oprávnené kapitálové výdavky sa týkajú najmä činností v oblasti nehnuteľností. To zahŕňa investície do rozvoja našich obchodov a zlepšovania našej energetickej účinnosti. Naše percento oprávnených investícií medziročne mierne kleslo v dôsledku nárastu kapitálových výdavkov nesúvisiacich s výstavbou, zatiaľ čo náš zosúladený príjem zostal stabilný, keďže pokračujeme v zavádzaní tepelných čerpadiel v našich predajniach.

**Čitateľ – Oprávnenosť:** Vypočítané ako kapitálové výdavky súvisiace s nižšie uvedenými ekonomickými činnosťami.

**Čitateľ – Zosúladienie:** Vypočítané ako podiel oprávnených kapitálových výdavkov z činností oprávnených na taxonómiu uvedených nižšie, ktoré možno klasifikovať ako zosúladené s taxonómiou a spĺňajúce skriningové kritériá v prílohe k delegovanému aktu.

**Menovateľ:** Zahŕňa prírastky hmotného a nehmotného majetku za bežný rok pred odpismi a amortizáciou a pred precenením.

### Prevádzkové výdavky (Opex)

Položky prevádzkových výdavkov, na ktoré sa vzťahuje taxonómia, sú definované ako priame nekapitalizačné náklady a zahŕňajú náklady na výskum a vývoj, náklady na renováciu budov, náklady na údržbu a opravy, nájomné uvedené vo výkaze ziskov a strát a akékoľvek iné výdavky súvisiace s každodennou údržbou majetku. Prevádzkové výdavky Tesco Stores SR, a. s., vrátane všetkých prevádzkových výdavkov okrem dlhodobých nákladov.

Na základe nášho hodnotenia sú prevádzkové výdavky, ktoré spĺňajú požiadavky taxonómie, nepodstatné v porovnaní s našimi celkovými prevádzkovými výdavkami Tesco Stores SR, a. s. Na tomto základe sme sa rozhodli neoznamovať naše informácie o operáciách ako súčasť našej zverejnenej taxonómie.

## Udalosti po súvahovom dni

Dňa 1. marca 2024 došlo k zlúčeniu spoločnosti Tesco Franchise Stores SR, s. r. o. so spoločnosťou TESCO STORES SR, a.s., ktorá je jej právnym nástupcom.

Dňa 19. Júla 2024 spoločnosť Tesco Holdins B.V. ako Jediný akcionár spoločnosti TESCO STORES SR, a.s. v rámci pôsobenia valného zhromaždenia prijal a schválil nasledujúce rozhodnutie:


Základné imanie spoločnosti sa znižuje zo súčasnej výšky 469 959 503,43225 EUR na 327 225 652,269 EUR, a to vzatím 4 300 ks akcií s celkovou menovitou hodnotou 142 733 851,163 EUR. Výška základného imania po jeho znížení bude 327 225 652,269 EUR.

Ku dňu 1. mája 2024 došlo k zmene člena predstavenstva, David Clifford Wheeler nahradil Jonathana Edwarda Brabina. K rovnakému dňu prebehla zmena člena dozornej rady, Gemma Clare Yuill nahradila Davida Clifforda Wheelera.

Dňa 27. septembra 2024 došlo k prevodu obchodného podielu v spoločnosti Tesco International Clothing Brand s.r.o., ktorý zodpovedá vkladu do základného imania Spoločnosti vo výške 14.701.355 EUR a predstavuje približne 51,5%, medzi TESCO STORES SR, a.s. (ako Prevodcom) a Tesco Overseas Investments Limited (ako Nadobúdateľom).

Po súvahovom dni nenastali žiadne iné udalosti, ktoré by si vyžadovali vykazanie alebo zverejnenie v tejto účtovnej závierke pripravenej v súlade s IFRS platnými v EÚ.

Bratislava, 19.11.2024.



---

**Martin Kuruc**

člen predstavenstva



---

**Martin Bulla**

člen predstavenstva

**TESCO STORES SR, a.s.**

Konsolidovaný výkaz finančnej situácie pripravený v súlade s IFRS® účtovnými štandardmi platnými v Európskej únii  
(Všetky údaje sú uvedené v tis. EUR, pokiaľ nie je uvedené inak)

---

**Obsah konsolidovanej účtovnej zvierky**

Správa nezávislého audítora

Konsolidovaná účtovná zvierka

Konsolidovaný výkaz finančnej situácie .....	3
Konsolidovaný výkaz súhrnných ziskov a strát .....	4
Konsolidovaný výkaz zmien vlastného imanie .....	5
Konsolidovaný výkaz peňažných tokov .....	6

Poznámky ku konsolidovanej účtovnej zvierke

1	Všeobecné informácie.....	7
2	Dôležité účtovné zásady .....	8
3	Prijatie nových alebo revidovaných štandardov, noviel a interpretácií k existujúcim štandardom ...	18
4	Riadenie finančného rizika .....	19
5	Zásadné účtovné odhady a predpoklady .....	25
6	Dlhodobý nehmotný majetok .....	28
7	Dlhodobý hmotný majetok.....	29
8	Pokles hodnoty dlhodobého majetku .....	31
9	Právo užívania a záväzky z lízingu .....	32
10	Zásoby.....	33
11	Pohľadávky z obchodného styku a iné pohľadávky .....	34
12	Derivátové finančné nástroje.....	36
13	Peňažné prostriedky a peňažné ekvivalenty.....	37
14	Stále aktíva určené na predaj .....	37
15	Základné imanie .....	38
16	Ostatné fondy .....	38
17	Odložená daň z príjmu .....	38
18	Záväzky z obchodného styku a iné záväzky .....	39
19	Úvery a pôžičky .....	40
20	Tržby .....	40
21	Spotreba materiálu, energie a ostatných neskladovateľných dodávok .....	40
22	Náklady za poskytnuté služby .....	41
23	Manažérsky stimulačný systém .....	41
24	Výdavky na zamestnanecké požitky .....	41
25	Ostatné prevádzkové výnosy .....	42
26	Ostatné prevádzkové náklady .....	43
27	Finančné výnosy .....	43
28	Finančné náklady .....	43
29	Daň z príjmov .....	43
30	Peňažné toky z prevádzkovej činnosti .....	44
31	Podmienené záväzky .....	44
32	Investičné záväzky .....	45
33	Transakcie so spriaznenými stranami.....	45
34	Udalosti po vykazovanom období .....	47

TESCO STORES SR, a.s.

1E8EF7AFF31ED8894A481868EAD4B20B

## SPRÁVA NEZÁVISLÉHO AUDÍTORA

Akcionárovi, dozornej rade a predstavenstvu spoločnosti TESCO STORES SR, a.s.:

### SPRÁVA Z AUDITU KONSOLIDOVANEJ ÚČTOVNEJ ZÁVIERKY

#### Názor

Uskutočnili sme audit konsolidovanej účtovnej závierky spoločnosti TESCO STORES SR, a.s. a jej dcérskych spoločností (ďalej len „skupina“), ktorá zahŕňa konsolidovaný výkaz o finančnej situácii k 29. februáru 2024, konsolidovaný výkaz súhrnných ziskov a strát, konsolidovaný výkaz zmien vlastného imania a konsolidovaný výkaz peňažných tokov za rok, ktorý sa skončil k uvedenému dátumu, a poznámky, ktoré obsahujú významné informácie o účtovných zásadách a účtovných metódach a ďalšie vysvetľujúce informácie.

Podľa nášho názoru, priložená konsolidovaná účtovná závierka poskytuje pravdivý a verný obraz konsolidovanej finančnej situácie skupiny k 29. februáru 2024 a konsolidovaného výsledku jej hospodárenia a konsolidovaných peňažných tokov za rok, ktorý sa skončil k uvedenému dátumu, v súlade s Medzinárodnými štandardmi finančného výkazníctva v znení prijatom Európskou úniou (EÚ).

#### Základ pre názor

Audit sme uskutočnili v súlade s Medzinárodnými audítorskými štandardmi. Naša zodpovednosť podľa týchto štandardov sa bližšie uvádza v odseku *Zodpovednosť audítora za audit konsolidovanej účtovnej závierky*. Od skupiny sme nezávislí podľa ustanovení zákona č. 423/2015 Z. z. o štatutárnom audite a o zmene a doplnení zákona č. 431/2002 Z. z. o účtovníctve v znení neskorších predpisov (ďalej len „zákon o štatutárnom audite“) týkajúcich sa etiky vrátane Etického kódexu audítora, ktoré sú relevantné pre náš audit konsolidovanej účtovnej závierky, a splnili sme aj ostatné požiadavky týchto ustanovení týkajúcich sa etiky. Sme presvedčení, že získané audítorské dôkazy poskytujú dostatočný a vhodný základ pre náš názor.

#### Zodpovednosť štatutárneho orgánu a osôb poverených spravovaním za konsolidovanú účtovnú závierku

Štatutárny orgán zodpovedá za zostavenie a verné zobrazenie konsolidovanej účtovnej závierky v súlade s Medzinárodnými štandardmi finančného výkazníctva v znení prijatom EÚ, a za interné kontroly, ktoré štatutárny orgán považuje za potrebné pre zostavenie konsolidovanej účtovnej závierky, aby neobsahovala významné nesprávnosti, či už v dôsledku podvodu alebo chyby.

Pri zostavovaní konsolidovanej účtovnej závierky štatutárny orgán zodpovedá za zhodnotenie schopnosti skupiny nepretržite pokračovať vo svojej činnosti, za opísanie skutočností týkajúcich sa nepretržitého pokračovania v činnosti, ak je to potrebné, a za použitie predpokladu nepretržitého pokračovania v činnosti v účtovníctve, ibaže by mal v úmysle skupinu zlikvidovať alebo ukončiť jej činnosť, alebo by nemal inú reálnu možnosť než tak urobiť.

Osoby poverené spravovaním sú zodpovedné za dohľad nad procesom finančného výkazníctva skupiny.

#### Zodpovednosť audítora za audit konsolidovanej účtovnej závierky

Našou zodpovednosťou je získať primerané uistenie, či konsolidovaná účtovná závierka ako celok neobsahuje významné nesprávnosti, či už v dôsledku podvodu alebo chyby, a vydať správu audítora, ktorá obsahuje názor audítora. Primerané uistenie predstavuje vysoký stupeň uistenia, ale nie záruku, že audit vykonaný podľa Medzinárodných audítorských štandardov vždy odhalí prípadnú významnú nesprávnosť. Nesprávnosti môžu vzniknúť v dôsledku podvodu alebo chyby a považujú sa za významné, ak by bolo opodstatnené očakávať, že jednotlivito alebo v súhrne ovplyvnia ekonomické rozhodnutia používateľov, ktoré boli prijaté na základe tejto konsolidovanej účtovnej závierky.

V rámci auditu v súlade s Medzinárodnými audítorskými štandardmi uplatňujeme odborný úsudok a zachovávame profesionálny skepticizmus počas celého auditu. Okrem toho:

- Identifikujeme a posudzujeme riziká významnej nesprávnej konsolidovanej účtovnej závierky, či už v dôsledku podvodu alebo chyby, navrhujeme a vykonávame audítorské postupy reagujúce na tieto riziká a získavame audítorské dôkazy, ktoré sú dostatočné a vhodné na poskytnutie základu pre názor audítora. Riziko neodhalenia významnej nesprávnej v dôsledku podvodu je vyššie ako riziko v dôsledku chyby, pretože podvod môže zahŕňať tajnú dohodu, falšovanie, úmyselné vynechanie, nepravdivé vyhlásenie alebo obídenie internej kontroly.
- Oboznamujeme sa s internými kontrolami relevantnými pre audit, aby sme mohli navrhnúť audítorské postupy vhodné za daných okolností, ale nie aby sme vyjadrili názor na efektívnosť interných kontrol skupiny.
- Hodnotíme vhodnosť použitých účtovných zásad a účtovných metód, ako aj primeranosť účtovných odhadov a súvisiacich informácií zverejnených štatutárnym orgánom.
- Predkladáme záver o tom, či štatutárny orgán vhodne používa účtovnú zásadu nepretržitého pokračovania v činnosti, a na základe získaných audítorských dôkazov záver o tom, či existuje významná neistota v súvislosti s udalosťami alebo okolnosťami, ktoré by mohli významne spochybniť schopnosť skupiny nepretržite pokračovať v činnosti. Ak dospejeme k záveru, že významná neistota existuje, sme povinní upozorniť v našej správe audítora na súvisiace informácie uvedené v konsolidovanej účtovnej závierke alebo, ak sú takéto zverejnené informácie nedostatočné, modifikovať náš názor. Naše závery však vychádzajú z audítorských dôkazov získaných do dátumu vydania našej správy audítora. Budúce udalosti alebo okolnosti však môžu spôsobiť, že skupina prestane pokračovať v nepretržitej činnosti.
- Hodnotíme celkovú prezentáciu, štruktúru a obsah konsolidovanej účtovnej závierky vrátane zverejnených informácií, ako aj to, či konsolidovaná účtovná závierka verne zobrazuje uskutočnené transakcie a udalosti.
- Získavame dostatočné a vhodné audítorské dôkazy o finančných údajoch účtovných jednotiek alebo ich obchodných aktivitách v rámci skupiny pre účely vyjadrenia názoru na konsolidovanú účtovnú závierku. Zodpovedáme za vedenie, kontrolu a realizáciu auditu skupiny. Ostávame výhradne zodpovední za náš názor audítora.

S osobami poverenými spravovaním komunikujeme okrem iného o plánovanom rozsahu a harmonograme auditu a o významných zisteniach auditu, vrátane všetkých významných nedostatkov internej kontroly, ktoré počas nášho auditu zistíme.

## SPRÁVA K ĎALŠÍM POŽIADAVKÁM ZÁKONOV A INÝCH PRÁVNÝCH PREDPISOV

### Správa k informáciám, ktoré sa uvádzajú v konsolidovanej výročnej správe

Štatutárny orgán je zodpovedný za informácie uvedené v konsolidovanej výročnej správe zostavenej podľa požiadaviek zákona o účtovníctve č. 431/2002 Z. z. v znení neskorších predpisov (ďalej len „zákon o účtovníctve“). Náš vyššie uvedený názor na konsolidovanú účtovnú závierku sa nevzťahuje na iné informácie v konsolidovanej výročnej správe.

V súvislosti s auditom konsolidovanej účtovnej závierky sme zodpovední za oboznámenie sa s informáciami uvedenými v konsolidovanej výročnej správe a za vyhodnotenie, či tieto informácie nie sú vo významnom nesúlade s konsolidovanou účtovnou závierkou alebo našimi poznatkami, ktoré sme získali počas auditu konsolidovanej účtovnej závierky, alebo sa inak zdajú byť významne nesprávne.


Posúdili sme, či konsolidovaná výročná správa skupiny obsahuje informácie, ktorých uvedenie vyžaduje zákon o účtovníctve.

Podľa nášho názoru, na základe prác vykonaných počas auditu konsolidovanej účtovnej závierky:

- informácie uvedené v konsolidovanej výročnej správe zostavenej k 29. februáru 2024 sú v súlade s konsolidovanou účtovnou závierkou za daný rok,
- konsolidovaná výročná správa obsahuje informácie podľa zákona o účtovníctve.

Okrem toho, na základe našich poznatkov o skupine a jej situácii, ktoré sme získali počas auditu konsolidovanej účtovnej závierky, sme povinní uviesť, či sme zistili významné nesprávnosti v konsolidovanej výročnej správe, ktorú sme obdržali pred dátumom vydania tejto správy audítora. V tejto súvislosti neexistujú zistenia, ktoré by sme mali uviesť.

Bratislava 22. novembra 2024



Ing. Peter Jaroš, FCCA  
zodpovedný audítor  
Licencia UDVA č. 1047

V mene spoločnosti  
Deloitte Audit s.r.o.  
Licencia SKAu č. 014

**TESCO STORES SR, a.s.**

Konsolidovaný výkaz finančnej situácie pripravený v súlade s IFRS® účtovnými štandardmi platnými v Európskej únii (Všetky údaje sú uvedené v tis. EUR, pokiaľ nie je uvedené inak)

V tis. EUR	Poznámka	29. február 2024	28. február 2023
<b>AKTÍVA</b>			
<b>Stále aktíva</b>			
Dlhodobý hmotný majetok	7	620 817	510 916
Dlhodobý nehmotný majetok	6	72	115
Právo na užívanie	9	152 981	141 872
Investície v dcérskych spoločnostiach a iné investície		84	71
<b>Stále aktíva spolu</b>		<b>773 954</b>	<b>652 974</b>
<b>Obežné aktíva</b>			
Zásoby	10	142 368	140 588
Pohľadávky z obchodného styku a iné pohľadávky	11	34 922	52 641
Úvery poskytnuté spriazneným stranám	33	87 704	97 277
Derivátové finančné nástroje	12	5 028	7 275
Daňové pohľadávky			
Peňažné prostriedky a peňažné ekvivalenty	13	65 207	40 277
Aktíva určené na predaj	14	72 268	173 481
<b>Obežné aktíva spolu</b>		<b>407 497</b>	<b>511 539</b>
<b>AKTÍVA SPOLU</b>		<b>1 181 451</b>	<b>1 164 513</b>
<b>VLASTNÉ IMANIE</b>			
Základné imanie a ostatné fondy			
Základné imanie	15	469 960	469 960
Zákonný rezervný fond	16	75 324	69 578
Nerozdelený zisk		73 697	69 778
Oceňovacie rozdiely z precenenia derivátov		2 084	- 13 828
<b>Vlastné imanie priraditeľné vlastníkom spoločnosti</b>		<b>621 065</b>	<b>595 488</b>
Nekontrolný podiel		15 533	559
<b>Vlastné imanie spolu</b>		<b>636 598</b>	<b>596 047</b>
<b>ZÁVÄZKY</b>			
<b>Dlhodobé záväzky</b>			
Záväzok z lízingu	9	170 943	164 086
Iné záväzky		4 599	4 680
Rezervy		11 322	6 194
Odložené daňové záväzky	17	52 016	48 522
<b>Dlhodobé záväzky spolu</b>		<b>238 880</b>	<b>223 482</b>
<b>Krátkodobé záväzky</b>			
Záväzky z obchodného styku a iné záväzky	18	286 554	268 905
Záväzok z lízingu	9	14 922	13 814
Pôžičky a úvery	19	5	11 395
Derivátové finančné nástroje	12	959	35 265
Splatná daň z príjmov		2 645	8 669
Rezervy		888	6 936
<b>Krátkodobé záväzky spolu</b>		<b>305 973</b>	<b>344 984</b>
<b>ZÁVÄZKY SPOLU</b>		<b>544 853</b>	<b>568 466</b>
<b>PASÍVA SPOLU</b>		<b>1 181 451</b>	<b>1 164 513</b>

Poznámky na stranách 7 až 48 sú neoddeliteľnou súčasťou tejto účtovnej závierky.

**TESCO STORES SR, a.s.**

Konsolidovaný výkaz súhrnných ziskov a strát pripravený v súlade s IFRS® účtovnými štandardmi platnými v Európskej únii

(Všetky údaje sú uvedené v tis. EUR, pokiaľ nie je uvedené inak)

<i>V tis. EUR</i>	<b>Poznámka</b>	<b>29. február 2024</b>	<b>28. február 2023</b>
Tržby	20	2 054 062	2 043 014
Náklady na obstaranie predaného tovaru		- 1 533 302	- 1 549 816
Spotreba materiálu, energie a ostatných neskladovateľných dodávok	21	- 53 709	- 37 534
Služby		- 143 499	- 142 511
Náklady na odmeňovanie zamestnancov	24	- 164 874	- 158 164
Odpisy dlhodobého nehmotného, hmotného majetku a práva užívania	6, 7, 9	- 48 271	- 43 315
Nárast hodnoty dlhodobého nehmotného a hmotného majetku a práva užívania	6, 7, 9	4 479	- 17 893
Ostatné prevádzkové výnosy	25	3 369	46 766
Ostatné prevádzkové náklady	26	- 9 846	- 55 978
<b>Prevádzkový hospodársky výsledok</b>		<b>108 409</b>	<b>84 568</b>
Výnosy z finančnej činnosti	27	5 444	1 527
Náklady na finančnú činnosť	28	- 7 991	- 7 874
<b>Výsledok hospodárenia z finančnej činnosti</b>		<b>- 2 547</b>	<b>- 6 347</b>
<b>Zisk pred zdanením</b>		<b>105 862</b>	<b>78 221</b>
Daň z príjmov	29	- 26 453	- 21 693
<b>Výsledok hospodárenia za účtovné obdobie</b>		<b>79 409</b>	<b>56 528</b>
Výsledok hospodárenia priraditeľný:			
vlastníkom spoločnosti		79 421	56 534
nekontrolný podiel		- 12	- 6
Ostatný súhrnný výsledok spolu		30 897	- 35 567
<b>Súhrnný hospodársky výsledok obdobia</b>		<b>110 306</b>	<b>20 961</b>
Súhrnný hospodársky výsledok priraditeľný:			
vlastníkom spoločnosti		95 333	38 217
nekontrolný podiel		14 973	- 17 256

Poznámky na stranách 7 až 48 sú neoddeliteľnou súčasťou tejto účtovnej závierky.

**TESCO STORES SR, a.s.**

Konsolidovaný výkaz zmien vlastného imania pripravený v súlade s IFRS® účtovnými štandardmi platnými v Európskej Únii

(Všetky údaje sú uvedené v tis. EUR, pokiaľ nie je uvedené inak)

	Základné imanie	Zákonný rezervný fond - nedeliteľný	Nerozdelený zisk	Oceňovacie rozdiely z precenenia derivátov	Nekontrolný podiel	Vlastné imanie spolu
<b>Stav k 1. marcu 2022</b>	<b>469 960</b>	<b>62 091</b>	<b>86 584</b>	<b>4 489</b>	<b>17 815</b>	<b>640 939</b>
Zisk za účtovné obdobie			56 534		- 6	56 528
Precenenie derivátu				- 18 317	- 17 250	- 35 567
Súhrnný hospodársky výsledok obdobia			56 534	- 18 317	- 17 256	20 961
<i>Transakcie s vlastníkmi</i>						
Výplata dividend			- 66 000			- 66 000
Doplnenie rezervného fondu		7 487	- 7 487			0
Zaúčtovanie platieb na základe podielov			148			148
Zaokrúhlenie			- 1			- 1
<b>Stav k 28. februáru 2023</b>	<b>469 960</b>	<b>69 578</b>	<b>69 778</b>	<b>- 13 828</b>	<b>559</b>	<b>596 047</b>
Zisk za účtovné obdobie			79 421		- 12	79 410
Precenenie derivátu				15 912	14 985	30 897
Súhrnný hospodársky výsledok obdobia			79 421	15 912	14 973	110 307
<i>Transakcie s vlastníkmi</i>						
Výplata dividend			- 70 000			- 70 000
Doplnenie rezervného fondu		5 746	- 5 746			0
Zaúčtovanie platieb na základe podielov			241			241
Zaokrúhlenie			3		1	4
<b>Stav k 29. februáru 2024</b>	<b>469 960</b>	<b>75 324</b>	<b>73 697</b>	<b>2 084</b>	<b>15 533</b>	<b>636 598</b>

**TESCO STORES SR, a.s.**

Konsolidovaný výkaz peňažných tokov pripravený v súlade s IFRS® účtovnými štandardmi platnými v Európskej únii (Všetky údaje sú uvedené v tis. EUR, pokiaľ nie je uvedené inak)

		<b>Rok končiaci</b>	<b>Rok končiaci</b>
	<b>Poznámka</b>	<b>29. februára 2024</b>	<b>28. februára 2023</b>
<b>Peňažné toky z hospodárskej činnosti</b>			
Peňažné toky z prevádzkovej činnosti	30	177 498	128 480
Zaplatené úroky		- 652	- 6 062
Prijaté úroky		5 110	1 243
Daň z príjmov zaplatená		- 28 570	- 22 284
<b>Čisté peňažné toky z hospodárskej činnosti</b>		<b>153 386</b>	<b>101 377</b>
<b>Peňažné toky z investičnej činnosti</b>			
Príjmy z predaja dlhodobého nehmotného a hmotného majetku		3 600	215
Výdavky na nákup dlhodobého nehmotného a hmotného majetku		- 45 458	- 38 718
Prijaté splátky / (Vyplatenie) peňažných pôžičiek a úverov poskytnutých spoločnostiam v skupine		600	11 463
<b>Čisté peňažné toky z investičnej činnosti</b>		<b>- 41 258</b>	<b>- 27 040</b>
<b>Peňažné toky z finančnej činnosti</b>			
Zmena stavu iných záväzkov		- 81	1 894
Peňažné pôžičky a úvery prijaté		- 1 952	10 769
Vyplatené dividendy		- 70 000	- 66 000
Zaplatené lízingové splátky		- 13 816	- 15 707
<b>Čisté peňažné toky z finančnej činnosti</b>		<b>- 85 849</b>	<b>- 69 044</b>
Čisté zníženie / zvýšenie peňažných prostriedkov, peňažných ekvivalentov a kontokorentných úverov		26 279	5 293
Peňažné prostriedky, peňažné ekvivalenty a kontokorentné úvery na začiatku roku	13	38 923	33 630
<b>Peňažné prostriedky, peňažné ekvivalenty a kontokorentné úvery na konci roku</b>	<b>13</b>	<b>65 202</b>	<b>38 923</b>

## TESCO STORES SR, a.s.

Poznámky ku konsolidovanej účtovnej závierke pripravené v súlade s IFRS® účtovnými štandardmi platnými v Európskej únii

(Všetky údaje sú uvedené v tis. EUR, pokiaľ nie je uvedené inak)

### 1 Všeobecné informácie

Táto konsolidovaná účtovná závierka bola pripravená v súlade s Medzinárodnými štandardmi pre finančné výkazníctvo platnými v Európskej únii („IFRS“) podľa požiadaviek slovenského Zákona č. 431/2002 Z. z. o účtovníctve v znení neskorších predpisov za rok končiaci 29. februára 2024 pre TESCO STORES SR, a.s. (ďalej ako „Spoločnosť“) a jej dcérskych spoločností (ďalej len „Skupina“).

Spoločnosť bola založená a má sídlo v Slovenskej republike. Spoločnosť je akciovou spoločnosťou a bola založená v súlade s predpismi slovenskej republiky.

#### Právny dôvod na zostavenie účtovnej závierky

Účtovná závierka Skupiny k 29. februáru 2024 bola zostavená ako riadna konsolidovaná účtovná závierka podľa § 17 ods. 6 Zákona č. 431/2002 Z. z. o účtovníctve za účtovné obdobie od 1. marca 2023 do 29. februára 2024. Účtovná závierka bola zostavená za predpokladu nepretržitého pokračovania činnosti Skupiny.

#### Súčasná ekonomická situácia

V súčasnosti panuje vysoká miera neistoty v súvislosti s makroekonomickým vývojom v dôsledku rastúcich nákladov a miezd, ako aj problémov s dodávkami energie. To vedie k zvyšovaniu cien, ktoré ovplyvňuje disponibilné príjmy našich zákazníkov a mení ich nákupné správanie. Výsledkom je nárast našich prevádzkových nákladov a nákladov našich dodávateľov, čo ešte zhoršuje situáciu na Ukrajine. Inflačné a ekonomické rizikové faktory, ktoré naďalej ovplyvňujú naše podnikanie, preto patria medzi kľúčové riziká ohrozujúce naše finančné výsledky a úroveň starostlivosti o zákazníkov. Na krátkodobé riziká a ich dopady sme pripravení - máme vytvorené príslušné tímy a kontrolné mechanizmy, vhodnú ponuku pre zákazníkov a primerané stratégie. Dlhodobé vplyvy však zostávajú nejednoznačné a my budeme situáciu naďalej pozorne sledovať a primerane reagovať. Vzhľadom na vplyv vonkajšej makroekonomickej a geopolitickej situácie na dodávateľské reťazce sme ako nové kľúčové riziko identifikovali bezpečnosť dodávok.

**Hlavná činnosť.** Hlavnou obchodnou činnosťou Skupiny je podnikanie v maloobchode s potravinami a ďalším spotrebným tovarom v rámci Slovenskej republiky a strednej Európy.

**Registrovaná adresa a miesto podnikania.** Registrovaná adresa Spoločnosti je Cesta na Senec 2, 821 04, Bratislava – mestská časť Ružinov. Hlavným miestom podnikania Skupiny je Slovenská republika.

**Prezentačná mena.** Táto konsolidovaná účtovná závierka je prezentovaná v EUR, pokiaľ nie je uvedené inak.

**Štruktúra skupiny.** K 29. februáru 2024 a 28. februáru 2023 bola štruktúra Skupiny prezentovaná nasledovne:

#### Ovládané spoločnosti

Názov entity	Krajinou založenia [funkčná mena]	Typ	Držaný vlastnícky podiel zo strany Skupiny	
			29. február 2024	28. február 2023
Tesco International Clothing Brand s.r.o.	Slovakia [EUR]	Dcérska spoločnosť	51,5 %	51,5 %
Tesco International Franchising s. r. o.	Slovakia [EUR]	Dcérska spoločnosť	100 %	100 %
Tesco Franchise Stores SR, s. r. o.	Slovakia [EUR]	Dcérska spoločnosť	100 %	100 %
Tesco Mobile Slovakia, s.r.o.	Slovakia [EUR]	Ostatné investície	50 %	50 %

## **TESCO STORES SR, a.s.**

Poznámky ku konsolidovanej účtovnej závierke pripravené v súlade s IFRS® účtovnými štandardmi platnými v Európskej únii

(Všetky údaje sú uvedené v tis. EUR, pokiaľ nie je uvedené inak)

---

### **Ovládajúca spoločnosť**

TESCO STORES SR, a.s. je ovládajúcou spoločnosťou konsolidačného celku k 29. februáru 2024 a 28. februáru 2023. Spoločnosť bola zapísaná do obchodného registra vedeného Mestským súdom v Bratislave, oddiel Sa, vložka č. 366/B dňa 21. apríla 1992 a jej sídlo je v Bratislave – mestská časť Ružinov. Hlavným predmetom podnikania Spoločnosti je podnikanie v maloobchode s potravinami a ďalším spotrebným tovarom. Identifikačné číslo Spoločnosti je 313 21 828.

Konečnou materskou spoločnosťou skupiny, ktorá zostavuje konsolidovanú účtovnú závierku za všetky skupiny účtovných jednotiek konsolidovaného celku, je spoločnosť Tesco PLC, registračné číslo 445790, so sídlom Tesco House, Shire Park, Kestrel Way, Welwyn Garden City, AL7 1GA, Veľká Británia. Túto konsolidovanú účtovnú závierku je možné dostať priamo v sídle uvedenej spoločnosti.

### **Spoločnosti ovládané, konsolidované účtovné jednotky**

Konsolidovanými účtovnými jednotkami sú ovládané spoločnosti. Ovládanou spoločnosťou sa na účely konsolidácie rozumie spoločnosť, v ktorej ovládajúca spoločnosť uplatňuje priamo alebo nepriamo rozhodujúci vplyv.

Tieto spoločnosti sú konsolidované metódou plnej konsolidácie.

Spoločnosť Tesco Mobile je spoločný podnik, kde má spoločnosť 50% podiel. Spoločnosť Tesco Mobile je konsolidovaná metódou vlastného imania podľa IAS28.

## **2 Dôležité účtovné zásady**

### **2.1 Základ prípravy**

Táto konsolidovaná účtovná závierka bola zostavená v súlade s Medzinárodnými štandardmi finančného výkazníctva (ďalej len „IFRS“) v znení prijatom Európskou úniou (ďalej len „EÚ“). Hlavné účtovné zásady použité pri zostavovaní tejto konsolidovanej účtovnej závierky sú uvedené nižšie. Tieto zásady boli konzistentne aplikované na všetky prezentované obdobia, pokiaľ nie je uvedené inak. Pozrite si tiež poznámku 3.

Zostavenie konsolidovanej účtovnej závierky v súlade s IFRS [v znení prijatom EÚ] si vyžaduje použitie určitých kritických účtovných odhadov. Vyžaduje tiež, aby manažment uplatnil svoj úsudok v procese uplatňovania účtovných zásad skupiny. Oblasť vyžadujúce vyšší stupeň úsudku alebo zložitosti, alebo oblasti, kde sú predpoklady a odhady významné pre konsolidovanú účtovnú závierku, sú uvedené v poznámke 5.

### **2.2 Konsolidovaná účtovná závierka**

Dcérske spoločnosti sú tie spoločnosti, do ktorých investuje, ktoré Skupina kontroluje, pretože Skupina (i) má právomoc riadiť príslušné činnosti spoločností, do ktorých investuje, ktoré významne ovplyvňujú ich výnosy, (ii) má expozíciu alebo práva na variabilné výnosy z svojej zapojenie do subjektov, do ktorých investuje, a (iii) má schopnosť využiť svoju moc nad subjektmi, do ktorých investuje, na ovplyvnenie výšky výnosov investora. Existencia a účinok podstatných práv, vrátane podstatných potenciálnych hlasovacích práv, sa zohľadňujú pri posudzovaní, či má Skupina moc nad iným subjektom. Aby bolo právo podstatné, držiteľ musí mať praktickú schopnosť uplatniť toto právo, keď je potrebné prijať rozhodnutia o smerovaní príslušných činností subjektu, do ktorého sa investuje. Skupina môže mať moc nad subjektom, do ktorého investuje, aj keď vlastní menej ako väčšinu hlasovacích práv v investovanom podniku. V takom prípade Skupina posudzuje veľkosť svojich hlasovacích práv vo vzťahu k veľkosti a rozptylu držby ostatných držiteľov hlasov, aby určila, či má de facto moc nad investíciou. Ochranné práva iných investorov, napríklad tie, ktoré súvisia so zásadnými zmenami v činnosti podniku, do ktorého investuje, alebo sa uplatňujú len za výnimočných okolností, nebránia Skupine kontrolovať subjekt, do ktorého investuje. Dcérske spoločnosti sú konsolidované odo dňa, kedy bola kontrola prevedená na Skupinu (dátum akvizície), a sú dekonsolidované od dátumu, kedy kontrola prestane byť ovládaná.

## TESCO STORES SR, a.s.

Poznámky ku konsolidovanej účtovnej závierke pripravené v súlade s IFRS® účtovnými štandardmi platnými v Európskej únii

(Všetky údaje sú uvedené v tis. EUR, pokiaľ nie je uvedené inak)

---

Akvizičná účtovná metóda sa používa na účtovanie akvizícií dcérskych spoločností. Nadobudnutý identifikovateľný majetok a záväzky a podmienené záväzky prevzaté v rámci podnikovej kombinácie sa oceňujú v ich reálnych hodnotách k dátumu akvizície, bez ohľadu na rozsah akéhokoľvek nekontrolného podielu.

Skupina oceňuje nekontrolný podiel, ktorý predstavuje súčasný vlastnícky podiel a oprávňuje držiteľa na proporčný podiel na čistých aktívach v prípade likvidácie na báze transakcie po transakcii, a to buď v: (a) reálnej hodnote, alebo (b) ne-pomerný podiel kontrolného podielu na čistých aktívach nadobúdaného. Nekontrolné podiely, ktoré nie sú súčasnými vlastníckymi podielmi, sa oceňujú reálnou hodnotou.

Protihodnota prevedená za nadobúdaný subjekt sa oceňuje v reálnej hodnote postúpeného majetku, vydaných nástrojov vlastného imania a vzniknutých alebo prevzatých záväzkov, vrátane reálnej hodnoty majetku alebo záväzkov z dohôd o podmienených protihodnotách, ale nezahŕňa náklady súvisiace s akvizíciou, ako je poradenstvo, právne služby, oceňovanie a podobné odborné služby. Transakčné náklady súvisiace s obstaraním a vynaložené na emisiu majetkových nástrojov sú odpočítané od vlastného imania; transakčné náklady vynaložené na vydanie dlhu ako súčasť podnikovej kombinácie sa odpočítajú od účtovnej hodnoty dlhu a všetky ostatné transakčné náklady spojené s akvizíciou sa účtujú do nákladov.

Vnútro skupinové transakcie, zostatky a nerealizované zisky z transakcií medzi spoločnosťami skupiny sú eliminované; nerealizované straty sú tiež eliminované, pokiaľ nie je možné získať späť náklady. Spoločnosť a všetky jej dcérske spoločnosti používajú jednotné účtovné zásady v súlade so zásadami Skupiny.

Nekontrolný podiel je tá časť čistého výsledku a vlastného imania dcérskej spoločnosti pripadajúca na podiely, ktoré nie sú priamo ani nepriamo vlastnené Skupinou. Nekontrolný podiel tvorí samostatnú zložku vlastného imania skupiny.

### 2.3 Spoločnosti skupiny

Pôžičky medzi spoločnosťami Skupiny a súvisiace kurzové zisky alebo straty sa pri konsolidácii eliminujú. Ak je však úver medzi subjektmi skupiny, ktoré majú rôzne funkčné meny, kurzový zisk alebo strata nemožno eliminovať v plnej výške a sú vykázané v konsolidovanom zisku alebo strate, pokiaľ sa neočakáva vyrovnanie úveru v dohľadnej budúcnosti. a tvorí tak časť čistých investícií do zahraničnej prevádzky. V takom prípade sa kurzový zisk alebo strata vykazuje v ostatných súčastiach komplexného výsledku.

Výsledky a finančná pozícia každej jednotky Skupiny sa prepočítavajú do meny prezentácie nasledovne:

- aktíva a pasíva pre každý výkaz o finančnej situácii sa prepočítajú záverečným kurzom na konci príslušného účtovného obdobia;
- výnosy a náklady sa prepočítavajú priemerným výmenným kurzom (pokiaľ tento priemer nepredstavuje primeranú aproximáciu kumulatívneho účinku kurzov platných v dátumoch transakcií, v takom prípade sa výnosy a náklady prepočítavajú k dátumom transakcií);
- zložky vlastného imania sa prepočítavajú historickým kurzom; a
- všetky výsledné kurzové rozdiely sa vykazujú v ostatných súčastiach komplexného výsledku.

Keď dôjde k strate kontroly nad zahraničnou prevádzkou alebo dcérskou spoločnosťou, kurzové rozdiely vykázané predtým v ostatných súčastiach komplexného výsledku sa reklasifikujú do hospodárskeho výsledku za rok ako súčasť zisku alebo straty z predaja. Pri čiastočnom predaji dcérskej spoločnosti bez straty kontroly sa súvisiaca časť akumulovaných kurzových rozdielov reklasifikuje do nekontrolného podielu v rámci vlastného imania.

### 2.4 Prepočet cudzích mien

#### (i) Funkčná mena a mena vykazovania

Údaje v účtovnej závierke Skupiny sú ocenené použitím meny primárneho ekonomického prostredia, v ktorom účtovná jednotka pôsobí („funkčná mena“).

Účtovná závierka je prezentovaná v Eurách, ktoré sú funkčnou menou a menou vykazovania Skupiny.

## TESCO STORES SR, a.s.

Poznámky ku konsolidovanej účtovnej závierke pripravené v súlade s IFRS® účtovnými štandardmi platnými v Európskej únii

(Všetky údaje sú uvedené v tis. EUR, pokiaľ nie je uvedené inak)

---

### (ii) Transakcie a zostatky

Transakcie v cudzích menách sa prepočítavajú na funkčnú menu výmenným kurzom platným v deň uskutočnenia transakcie. Kurzové zisky a straty vyplývajúce z úhrady takýchto transakcií a z prepočítania peňažného majetku a záväzkov denominovaných v cudzej mene sa vykazujú súhrnne vo výkaze súhrnných ziskov a strát.

## 2.5 Nehmotný majetok

Dlhodobý nehmotný majetok Skupiny primárne obsahuje softvér, oceníteľné práva a ostatný nehmotný majetok.

Dlhodobý nehmotný majetok sa oceňuje v historickej obstarávacej cene zníženej o oprávky a akumulované straty z poklesu hodnoty. Historická obstarávacia cena obsahuje cenu obstarania majetku a náklady súvisiace

s jeho obstaraním, vrátane nákladov potrebných na uvedenie dlhodobého nehmotného majetku do takého stavu, aby sa mohol používať.

Dlhodobý nehmotný majetok sa začína odpisovať prvým dňom mesiaca, ktorý nasleduje po mesiaci, v ktorom bol majetok uvedený do užívania. Odpisuje sa v súlade so schváleným odpisovým plánom lineárnou metódou. Mesačný odpis sa stanovuje ako násobok obstarávacej ceny majetku a percentuálnej odpisovej sadzby. Táto sadzba sa stanovuje na základe doby životnosti majetku.

Očakávaná doba životnosti a ročné odpisové sadzby nehmotného majetku sú uvedené v nasledujúcej tabuľke:

	Doba životnosti v rokoch	Ročná odpisová sadzba %
Softvér	5	20
Oceniteľné práva	5	20

Následné výdavky, ktoré zvyšujú alebo rozširujú výkonnosť dlhodobého nehmotného majetku nad rámec jeho pôvodnej špecifikácie a spĺňajú kritéria podľa IAS 38 Nehmotný majetok pre vykazovanie ako dlhodobý nehmotný majetok sú vykazované ako technické zhodnotenie a pripočítané k pôvodnej obstarávacej cene dlhodobého majetku.

## 2.6 Dlhodobý hmotný majetok

Dlhodobý hmotný majetok sa vyказuje v historickej cene zníženej o oprávky a prípadne o pokles hodnoty majetku. Historická obstarávacia cena obsahuje cenu obstarania majetku a náklady súvisiace s jeho obstaraním, vrátane nákladov potrebných na uvedenie dlhodobého hmotného majetku do takého stavu, aby sa mohol uviesť do používania.

Úrokové náklady, ktoré sa priamo vzťahujú k obstaraniu, výstavbe alebo výrobe spôsobilého aktíva (takého, ktorého príprava k používaniu alebo predaju zaberie významnú dobu) sú kapitalizované ako súčasť obstarávacej ceny takéhoto majetku.

Výdavky vynaložené na obstaranie po zaradení majetku do užívania sú kapitalizované len v prípade, ak je pravdepodobné, že Skupine budú v súvislosti s danou položkou majetku plynúť dodatočné budúce ekonomické úžitky a tieto výdavky je možno spoľahlivo oceniť. Ostatné náklady na opravy a údržbu sa účtujú do výkazu súhrnných ziskov a strát ako náklad v účtovnom období, v ktorom boli príslušné práce vykonané. Náklady vynaložené za účelom nahradenia väčšej časti alebo komponentov dlhodobého hmotného majetku sú aktivované a nahradená časť je vyradená.

Dlhodobý hmotný majetok sa odpisuje postupne každý mesiac počínajúc mesiacom, ktorý nasleduje po mesiaci, v ktorom bol majetok zaradený do používania v súlade so schváleným odpisovým plánom lineárnou metódou.

**TESCO STORES SR, a.s.**

Poznámky ku konsolidovanej účtovnej závierke pripravené v súlade s IFRS® účtovnými štandardmi platnými v Európskej únii

(Všetky údaje sú uvedené v tis. EUR, pokiaľ nie je uvedené inak)

Mesačný odpis sa stanovuje ako násobok opisovateľnej hodnoty majetku (predstavujúci rozdiel medzi obstarávacou cenou a reziduálnou hodnotou) a percentuálnej odpisovej sadzby. Táto sadzba sa stanovuje na základe doby životnosti a reziduálnej hodnoty majetku. Pozemky a obstarávaný dlhodobý majetok sa neodpisujú.

Predpokladaná doba životnosti jednotlivých skupín majetku je nasledovná:

	<b>Doba životnosti v rokoch</b>	<b>Ročná odpisová sadzba %</b>
Budovy a súčasti budov	40	2,5
Dopravné prostriedky	4 – 5	20,0 – 25,0
Vysokozdvížne vozíky (a ostatné vozidlá)	8	12,5
Chladiace zariadenia	10	10,0
Pokladne, váhy	4 – 7	14,3 – 25,0
Počítače	3; 5	33,3; 20,0
Zabezpečovacie zariadenia	14	7,1
Ostatné stroje a zariadenia	7	14,3
Regály	7	14,3
Kancelárske zariadenie	7	14,3
Vybavenie pekární	9	11,1
Vybavenie mäsiarstva	5	20,0
Inventár	7	14,3
Ostatný dlhodobý majetok	7	14,3

Reziduálna hodnota majetku predstavuje predpokladanú sumu, ktorú by Skupina získala pri predaji majetku, očistená o náklady na predaj majetku za predpokladu a podmienok, že by bol tento majetok na konci svojej ekonomickej životnosti. Reziduálna hodnota majetku je nulová, ak Skupina očakáva využívanie majetku do konca jeho predpokladanej ekonomickej životnosti. K súvahovému dňu sa reziduálna hodnota a predpokladaná doba životnosti dlhodobého majetku prehodnocuje a ak je to potrebné, tak sa upravuje.

Zisky alebo straty plynúce z vyradenia alebo likvidácie položky majetku sa určia ako rozdiel medzi výnosom a zostatkovou hodnotou majetku a sú zahrnuté vo výkaze súhrnných ziskov a strát.

## **2.7 Právo užívania aktív**

V dôsledku modifikovanej retrospektívnej aplikácie štandardu IFRS 16, Skupina vykázala k 1. marcu 2019 práva užívania. Skupina si prenajíma kancelárske, skladovacie a predajné priestory a vozidlá. Nájomné zmluvy sú zvyčajne uzatvárané na pevne stanovené obdobia, ale môžu mať aj opcie na predĺženie, alebo môžu byť uzatvorené na dobu neurčitú, ako je opísané nižšie.

Lízingové zmluvy môžu obsahovať lízingový a nelízingový komponent. Nájomca priraduje v zmluve protihodnotu jednotlivým lízingovým komponentom na základe relatívnej samostatnej ceny daného lízingového komponentu a súhrnu samostatných cien nelízingových komponentov. V prípade lízingového vzťahu na prenájom nehnuteľnosti, v ktorej je Skupina nájomcom, sa však Skupina rozhodla nerozdeľovať lízingové komponenty, a namiesto toho ich účtuje ako jeden lízingový komponent.

Právo používať aktívum je pri prvotnom účtovaní ocenené v obstarávacej cene, ktorá sa skladá z:

- prvotného ocenenia zodpovedajúceho lízingového záväzku
- lízingovej platby zrealizovanej v deň začiatku lízingu alebo pred týmto dňom po odpočítaní všetkých prijatých lízingových príspevkov
- priamych nákladov súvisiacich so vznikom lízingového vzťahu

Právo používať aktívum je pri následnom vykazovaní odpisované použitím lineárnej metódy odpisovania počas doby životnosti alebo doby prenájmu, podľa toho, ktorá je kratšia. Ak si je skupina primerane istá, že uplatní opciu na nákup daného aktíva, je súvisiace aktívum z práva k užívaniu odpisované po dobu životnosti podkladového aktíva.

## TESCO STORES SR, a.s.

Poznámky ku konsolidovanej účtovnej závierke pripravené v súlade s IFRS® účtovnými štandardmi platnými v Európskej únii

(Všetky údaje sú uvedené v tis. EUR, pokiaľ nie je uvedené inak)

Skupina aktíva z práv používania odpisuje lineárne po dobu životnosti nasledovne:

	Doba životnosti v rokoch
Kancelárske a predajné priestory	10 – 40
Vozidlá	1 – 4
Skladovacie priestory	10 – 11

### 2.8 Lízing a lízingový záväzok

**Operatívny lízing - v porovnávacom a bežnom období.** Obstarávacia cena majetku získaného formou operatívneho lízingu nebola v porovnávacom období aktivovaná do dlhodobého majetku. Lízingové splátky boli účtované do nákladov rovnomerne po celú dobu trvania lízingu. Výnimku v bežnom období v rámci IFRS 16 tvoria krátkodobé lízingové zmluvy (menej ako 12 mesiacov) a lízingy, ktorých podkladové aktívum má nízku hodnotu. Aktíva nízkej hodnoty zahŕňajú kopírovacie stroje a IT zariadenia o hodnote nižšej než 4,5 tis. EUR. Ich lízingové splátky sú rovnako ako v porovnávacom období vykazované rovnomerne v konsolidovanom výkaze súhrnných ziskov a strát počas doby trvania leasingu.

**Lízingový záväzok** je pri prvotnom účtovaní ocenený v čistej súčasnej hodnote. Lízingové záväzky zahŕňajú čistú súčasnú hodnotu nasledovných splátok:

- Pevné splátky (zahŕňajúce v podstate pevné platby), znížené o pohľadávky z lízingových príspevkov,
- Variabilné lízingové splátky, ktoré závisia na indexe alebo určite sadzbe, pričom sú pri prvotnom vykázaní ocenené podľa hodnoty indexu alebo sadzby platnej v deň začiatku lízingu,
- Cena, ktorá bude zaplatená pri uplatnení kúpnej opcie, ak je pravdepodobné, že kúpna opcia bude uplatnená a
- Pokuty za predčasné ukončenie lízingového vzťahu, ak je pravdepodobné, že lízingový vzťah bude predčasne ukončený.

Niektoré lízingové zmluvy na skladovacie priestory, ktoré Skupina uzatvorila, obsahujú opcie na predĺženie alebo ukončenie nájmu. Tieto opcie sú Skupinou využívané za účelom maximalizácie prevádzkovej flexibility s ohľadom na aktíva, ktoré Skupina ku svojej činnosti používa. Väčšinu opcií na predĺženie alebo ukončenie lízingu môže využiť jak Skupina, tak aj prenajímateľ. Obdobie nájmu vyplývajúce z využitia opcií na predĺženie nájmu (alebo obdobie po využití opcie na ukončenie nájmu) je zahrnuté do doby trvania lízingu iba v prípadoch, kedy je primerane isté, že zodpovedajúce nájom budú predĺžené (alebo ukončené). Lízingové splátky vyplývajúce z týchto prípadov, kedy je budúce využitie opcie primerane isté, sú tiež zahrnuté v ocenení záväzkov z lízingu.

Lízingové platby sú diskontované s použitím vnútornej úrokovej miery lízingovej zmluvy. Pokiaľ nie je možné túto mieru určiť, čo platí pre väčšinu lízingových zmlúv Skupiny, použije Skupina prírastkovú úrokovú mieru. Prírastková úroková miera je úroková miera, za ktorú by si Skupina mohla požičať potrebné peňažné prostriedky na nákup podobného podkladového aktíva na úver v podobnom ekonomickom prostredí za podobných podmienok, dĺžky úveru a záruk.

Pre stanovenie prírastkovej úrokovej miery Skupina použije ako východiskový bod nedávne financovanie od tretej strany upravené tak, aby odrážalo zmeny podmienok od dátumu prijatia tohto financovania od tretej strany.

Skupina je vystavená potenciálnemu budúcemu zvýšeniu variabilných lízingových splátok na základe indexu alebo sadzby, ktoré nie sú zahrnuté do lízingového záväzku, kým nenadobudnú účinnosť. Ak sa úpravy lízingových splátok uplatnia na základe indexu alebo sadzby, záväzok z lízingu sa prehodnotí a upraví na základe práva užívania majetku.

Každá lízingová splátka sa rozdeľuje medzi záväzok a finančné náklady. Finančné náklady sa účtujú do výkazu súhrnných ziskov a strát počas doby trvania lízingu tak, aby sa dosiahla efektívna úroková miera uplatnená na zostatok záväzku z lízingu za každé obdobie.

## **TESCO STORES SR, a.s.**

Poznámky ku konsolidovanej účtovnej závierke pripravené v súlade s IFRS® účtovnými štandardmi platnými v Európskej únii

(Všetky údaje sú uvedené v tis. EUR, pokiaľ nie je uvedené inak)

---

### **2.9 Pokles hodnoty dlhodobého majetku**

Nehmotný majetok s neurčitou dobou životnosti nie je odpisovaný, avšak je každoročne testovaný na pokles hodnoty. Test na pokles hodnoty pozemkov a odpisovaného majetku sa vykonáva vtedy, keď okolnosti naznačujú, že jeho účtovná hodnota nebude realizovateľná. Strata z poklesu hodnoty sa vykazuje v sume, o ktorú účtovná hodnota majetku prevyšuje jeho realizovateľnú hodnotu.

Realizovateľná hodnota predstavuje buď reálnu hodnotu zníženú o náklady na prípadný predaj, alebo úžitkovú hodnotu podľa toho, ktorá je vyššia. Pre účely stanovenia poklesu hodnoty sa majetok zaradiť do skupín podľa najnižších úrovní, pre ktoré existujú samostatné peňažné toky (jednotky generujúce peňažné toky). U nefinančného majetku, u ktorého došlo k zníženiu hodnoty, sa pravidelne k súvahovému dňu posudzuje, či nie je možné pokles hodnoty prehodnotiť.

V prípade následného zrušenia straty zo zníženia hodnoty sa účtovná hodnota majetku (alebo peňazotvornej jednotky) zvýši na upravený odhad realizovateľnej hodnoty, ale tak, aby zvýšená účtovná hodnota nepresiahla účtovnú hodnotu, ktorá by bola stanovená, ak by nedošlo k zaúčtovaniu žiadnej straty zo zníženia pre toto aktívum (alebo peňazotvornej jednotky) v predchádzajúcich rokoch. Zrušenie straty zo zníženia hodnoty sa vykáže okamžite ako kredit vo výkaze súhrnných ziskov a strát.

Test na zníženie hodnoty dlhodobého hmotného majetku sa robí pre všetky obchodné jednotky.

### **2.10 Zásoby**

Zásoby predstavujú tovar určený na predaj a vykazujú sa buď v obstarávacej cene, alebo v čistej realizovateľnej hodnote podľa toho, ktorá je nižšia. Obstarávacia cena zahŕňa clo, prepravu, poistné, provízie a je očistená o zľavy poskytnuté dodávateľmi, predovšetkým objemové zľavy a logistický bonus. Na všetky úbytky nakúpených zásob Skupina aplikuje metódu váženého aritmetického priemeru. Do nákladov sa nezahŕňajú úrokové náklady. Čistá realizovateľná hodnota predstavuje odhad predajnej ceny za bežných obchodných podmienok zníženej o náklady na predaj.

### **2.11 Pohľadávky z obchodného styku a iné pohľadávky**

Pohľadávky z obchodného styku sa vykazujú v reálnej hodnote, následne precenené použitím metódy diskontovanej úrokovej miery a znížené o opravné položky. Opravná položka na pokles hodnoty pohľadávok sa vytvára vtedy, ak Skupina nebude schopná zinkasovať všetky dlžné čiastky podľa pôvodných podmienok vzniku pohľadávky. Významné finančné problémy dlžníka, pravdepodobnosť, že na dlžníka bude vyhlásené konkurzné konanie alebo finančné vyrovnanie, platobná neschopnosť alebo omeškanie platieb (viac ako 90 dní), sa považujú za indikátory toho, že došlo k poklesu hodnoty pohľadávky. Výška opravnej položky predstavuje rozdiel medzi účtovnou hodnotou aktíva a súčasnou hodnotou predpokladaných budúcich peňažných tokov diskontovaných efektívnou úrokovou sadzbou. Účtovná hodnota pohľadávky sa znižuje pomocou účtu opravných položiek. Výška straty sa vykazuje vo výkaze súhrnných ziskov a strát na riadku ostatné prevádzkové náklady. Nevymožiteľné pohľadávky sa odpisujú proti účtu opravných položiek pre pohľadávky z obchodného styku. Následne získané čiastky v minulosti odpísané ponížujú riadok ostatné prevádzkové náklady vo výkaze súhrnných ziskov a strát.

### **2.12 Finančný majetok**

Skupina klasifikuje finančný majetok do nasledujúcich kategórií: finančný majetok v reálnej hodnote účtovaný cez výkaz súhrnných ziskov a strát a na pohľadávky z obchodných vzťahov a iné pohľadávky. Klasifikácia závisí od účelu, za ktorým bol finančný majetok obstaraný. Klasifikáciu finančného majetku stanoví vedenie pri jeho prvotnom zaúčtovaní.

Nákupy a predaje finančných aktív sa vykazujú k dátumu dohodnutia obchodu – k dátumu, ku ktorému sa Skupina zaviazala kúpiť alebo predať aktívum. Finančné aktíva sú odúčtované zo súvahy, ak právo obdržať peňažné toky z investícií vypršalo alebo bolo prevedené a Skupina previedla podstatne všetky riziká.

## TESCO STORES SR, a.s.

Poznámky ku konsolidovanej účtovnej závierke pripravené v súlade s IFRS® účtovnými štandardmi platnými v Európskej únii

(Všetky údaje sú uvedené v tis. EUR, pokiaľ nie je uvedené inak)

---

Zisky a straty zo zmien reálnej hodnoty kategórie finančného majetku v reálnej hodnote vykazaného vo výkaze komplexného výsledku, sú vo výkaze komplexného výsledku vykazané ako „ostatné zisky / straty - netto“ v období, kedy vznikli. Dividendy z finančného majetku v reálnej hodnote účtovaného cez výkaz súhrnných ziskov a strát sa účtujú samostatne ako výnos v čase, keď Skupine vznikne právo prijať platbu a jej prijatie je pravdepodobné.

Reálne hodnoty kótovaných finančných investícií vychádzajú z aktuálnych kótovaných cien ponuky na kúpu. V prípade, že trh pre finančný majetok nie je aktívny (alebo ak cenné papiere nie sú kótované), Skupina použije oceňovacie metódy na stanovenie reálnej hodnoty. Tieto metódy zahŕňajú zohľadnenie nedávnych transakcií uskutočnených za bežných obchodných podmienok, zohľadnenie transakcií s inými porovnateľnými investíciami, analýzu diskontovaných peňažných tokov, modely oceňovania opcií upravené tak, aby v maximálnej miere zohľadnili trhové informácie a v minimálnej miere subjektívne vstupné údaje.

### (a) *Finančný majetok účtovaný v reálnej hodnote do výkazu súhrnných ziskov a strát*

Finančný majetok v reálnej hodnote účtovaný cez výkaz súhrnných ziskov a strát predstavuje finančný majetok držaný na obchodovanie. Finančný majetok sa vykazuje v tejto kategórii, ak bol majetok v zásade obstaraný za účelom predaja v krátkodobom časovom horizonte. Finančné deriváty sa tiež kategorizujú ako držané na obchodovanie, ak nie sú určené ako zaistenie. Majetok v tejto kategórii sa klasifikuje ako krátkodobý.

### (b) *Pohľadávky z obchodných vzťahov a iné pohľadávky*

Pohľadávky z obchodných vzťahov a ostatné pohľadávky sú finančné aktíva s fixnými alebo stanoviteľnými platbami, ktoré nie sú kótované na aktívnom trhu. Tieto aktíva sú prvotne zaúčtované v reálnej hodnote zvýšenej o akékoľvek priamo priraditeľné transakčné náklady. Po prvotnom zaúčtovaní sú ocenené v zostatkovej hodnote (s použitím metódy efektívnej úrokovej miery), znížené o straty zo zníženia hodnoty. Krátkodobé neúročené pohľadávky sa nediskontujú.

K dátumu výkazu finančnej situácie Skupina zhodnotí, či existujú reálne dôkazy o tom, že došlo k poklesu hodnoty finančného majetku. Testovanie pohľadávok z obchodného styku na pokles hodnoty je opísané v Poznámke č. 2.11.

## **2.13 Derivátové finančné nástroje - zabezpečovacie účtovníctvo**

Finančné deriváty zahrňujúce menové forwardy a menové swapy, menové opcie a ostatné finančné deriváty sú najprv zachytené vo výkaze finančnej situácie v obstarávacej cene a následne preceňované na reálnu hodnotu. Reálne hodnoty sú odvodené z trhových cien, z modelov diskontovaných peňažných tokov alebo modelov pre oceňovanie opcií. Všetky deriváty sú vykazované v položke iné pohľadávky, ak majú pozitívnu reálnu hodnotu, alebo v položke iné záväzky, ak je ich reálna hodnota pre Skupinu záporná.

Finančné deriváty slúžia Skupine na zabezpečenie aktuálnych pohľadávok a záväzkov a budúcich nákupov a predajov proti zmenám menového kurzu.

Zmeny reálnej hodnoty finančných derivátov k obchodovaniu sú vykazané ako výnosy alebo náklady z precenenia cenných papierov a derivátov.

Skupina vopred vymedzuje deriváty buď k zaisteniu reálnej hodnoty vybraných aktív alebo záväzkov (zaistenie reálnej hodnoty), alebo k zaisteniu budúcich peňažných tokov plynúcich z vybraných aktív alebo záväzkov alebo očakávaných transakcií (zaistenie peňažných tokov). Účtovanie o takto vymedzených finančných derivátoch ako o zaisťovacích nástrojoch je možné len pri splnení určitých kritérií, zahrňujúcich definovanie zaisťovacej stratégie a zaisťovacieho vzťahu pred zahájením zaisťovacieho účtovníctva a priebežnú dokumentáciu skutočnej a očakávanej efektívnosti zaistenia.

Zmeny reálnej hodnoty finančných derivátov, ktoré spĺňajú kritéria efektívneho zaistenia reálnej hodnoty, sú zachytené vo výkaze súhrnných ziskov a strát súčasne s príslušnou zmenou reálnej hodnoty zaisteného aktíva alebo záväzku, ktorá je priraditeľná danému zaistenému riziku.

## **TESCO STORES SR, a.s.**

Poznámky ku konsolidovanej účtovnej závierke pripravené v súlade s IFRS® účtovnými štandardmi platnými v Európskej únii

(Všetky údaje sú uvedené v tis. EUR, pokiaľ nie je uvedené inak)

---

Zmeny reálnej hodnoty finančných derivátov, ktoré spĺňajú kritéria efektívneho zaistenia peňažných tokov a zaistovacieho účtovníctva, sú vykázané v rámci vlastného imania ako oceňovacie rozdiely z precenenia derivátov ako ostatný súhrnný výnos a do výkazu súhrnných ziskov a strát sú zaúčtované v rovnakom období, v ktorom zaistovaná položka ovplyvňuje výkaz súhrnných ziskov a strát.

### **2.14 Peňažné prostriedky a peňažné ekvivalenty**

Peňažné prostriedky a peňažné ekvivalenty zahŕňajú peňažnú hotovosť a kontokorentné úvery. Kontokorentné úvery sú vo výkaze finančnej situácie vykázané v úveroch v krátkodobých záväzkoch.

### **2.15 Vlastné imanie**

Kmeňové akcie sa klasifikujú ako vlastné imanie. Dodatočné náklady, ktoré sa priamo vzťahujú na emisiu nových akcií, sa po odpočítaní vplyvu dane z príjmov vykazujú vo vlastnom imaní ako pokles príjmov z emisie.

### **2.16 Výplata dividend**

Rozdelenie zisku akcionárom Skupiny i formou dividend sa v účtovnej závierke Skupiny zaúčtuje ako záväzok v období schválenia výplaty dividend akcionárom Skupiny.

### **2.17 Úvery**

Záväzky z pôžičiek sa pri prvotnom zaúčtovaní oceňujú ich reálnou hodnotou zníženou o transakčné náklady. V nasledujúcich obdobiach sa pôžičky precenia použitím metódy diskontovanej úrokovej miery a úrok sa vykáže vo výkaze súhrnných ziskov a strát v tejto hodnote upravenej o časové rozlíšenie rozdielu medzi hodnotou prostriedkov získaných čerpaním pôžičky (po odpočítaní súvisiacich transakčných nákladov) a nominálnou hodnotou istiny použitím metódy efektívnej úrokovej miery. Časové rozlíšenie je zaúčtované do výkazu súhrnných ziskov a strát počas doby trvania úverovej zmluvy.

Pôžičky sa klasifikujú ako krátkodobé záväzky, pokiaľ Skupina nemá bezpodmienečné právo odložiť vyrovnanie záväzku po dobu minimálne 12 mesiacov od súvahového dňa.

Skupina kapitalizuje úrokové náklady v súlade s jej účtovnými pravidlami. Úrokové náklady priamo priraditeľné k nákladom na obstaranie alebo výstavbe oprávneného aktíva sú kapitalizované. Oprávnené aktíva sú také, u ktorých príprava k používaniu nevyhnutne zaberie významnú lehotu.

### **2.18 Záväzky z obchodného styku a ostatné záväzky**

Záväzky z obchodného styku sa vykazujú v reálnej hodnote, následne sú precenené v čase použitím metódy efektívnej úrokovej miery.

### **2.19 Dane**

#### *(i) Daň z príjmov*

Daň z príjmov sa účtuje do výkazu súhrnných ziskov a strát v období vzniku daňovej povinnosti a je vypočítaná zo základu vyplývajúceho z výsledku hospodárenia pred zdanením, ktorý bol upravený o pripočítateľné a odpočítateľné položky. Daňový záväzok je uvedený vo výkaze finančnej situácie po znížení o preddavky na daň z príjmov, ktoré Skupina uhradila v priebehu roka. Ostatné dane, iné ako daň z príjmu, sú vykázané v prevádzkových nákladoch.

## TESCO STORES SR, a.s.

Poznámky ku konsolidovanej účtovnej závierke pripravené v súlade s IFRS® účtovnými štandardmi platnými v Európskej únii

(Všetky údaje sú uvedené v tis. EUR, pokiaľ nie je uvedené inak)

---

### (ii) Odložená daň z príjmov

Odložená daň z príjmov sa v účtovnej závierke účtuje v plnej výške záväzkovou metódou z dočasných rozdielov medzi daňovou hodnotou majetku a záväzkov a ich účtovnou hodnotou v účtovnej závierke. O odloženej dani sa neúčtuje, ak sa týka prvotného účtovania o majetku alebo záväzku v súvislosti s transakciou, ktorá nie je obstaraním iného podniku, ak v čase transakcie nie je ovplyvnený účtovný ani daňový zisk alebo strata. Odložená daň sa vypočíta použitím sadzby a platných daňových zákonov, resp. zákonov, ktoré sa považujú za platné k súvahovému dňu a u ktorých sa očakáva, že budú platiť v čase realizácie dočasných rozdielov alebo umorenia daňovej straty. Odložené daňové pohľadávky sa vykazujú v rozsahu, v akom je pravdepodobné, že bude v budúcnosti generovaný zdaniteľný zisk, voči ktorému sa budú môcť dočasné rozdiely zrealizovať.

## 2.20 Zamestnanecké požitky

Platy, mzdy, príspevky do štátnych dôchodkových a poisťovacích fondov, platená ročná dovolenka a nemocenské, bonusy a ostatné nepeňažné požitky (napríklad zdravotná starostlivosť) sa účtujú v účtovnom období, v ktorom boli využité zamestnancami Skupiny.

### (i) Dôchodkové programy

Skupina prispieva do štátneho dôchodkového programu s vopred stanovenými príspevkami a poskytuje zamestnancom ďalšie príspevky pri vstupe do dôchodku.

#### (a) Dôchodkové programy s vopred stanovenými príspevkami

Skupina prispieva do štátnych a súkromných fondov dôchodkového pripoistenia.

Skupina platí počas roka odvody na povinné zdravotné, nemocenské, dôchodkové, úrazové poistenie a tiež príspevkov do garančného fondu a na poistenie v nezamestnanosti v zákonom stanovenej výške na základe hrubých miezd.

Počas celého roku Skupina prispievala do štátneho sociálneho a zdravotného systému vo výške 35 % (rok končiaci 28. februára 2023: 35 %) hrubých miezd. Náklady na tieto odvody sa účtujú cez výkaz súhrnných ziskov a strát v tom istom období ako príslušné mzdové náklady.

#### (b) Zamestnanecký príspevok pri odchode do dôchodku

Minimálna požiadavka Zákonníka práce na príspevok pri odchode do starobného dôchodku je vo výške jednej priemernej mesačnej mzdy.

Náklady na poskytovanie zamestnaneckých príspevkov sú určené pomocou metódy Project UniCredit a sú účtované priamo do výkazu súhrnných ziskov a strát z dôvodov rozloženia týchto nákladov po celý čas zamestnania.

### (ii) Ostatné zamestnanecké požitky

Skupina taktiež vypláca odmeny pri pracovných jubileách, ktoré sú zahrnuté v rámci ostatných zamestnaneckých nákladov a požitkov:

(a) *Odmena pri pracovnom jubileu závisí od počtu odpracovaných rokov v Skupine a je vyplácaná po 5 odpracovaných rokoch a potom po každých ďalších 5 rokoch, a to v intervale od 130 EUR do 530 EUR;*

(b) *Vianočné bonusové karty;*

(c) *Príspevok na rekreáciu;*

Príspevky na rekreáciu sú vyplácané v súlade s požiadavky Zákonníka práce v znení neskorších predpisov.

## **TESCO STORES SR, a.s.**

Poznámky ku konsolidovanej účtovnej závierke pripravené v súlade s IFRS® účtovnými štandardmi platnými v Európskej únii

(Všetky údaje sú uvedené v tis. EUR, pokiaľ nie je uvedené inak)

---

### *(d) Akciový program.*

Tesco PLC ponúka určité kompenzačné programy pre členov vedenia jednotlivých spoločností Tesco. Základom týchto programov sú akcie Tesco PLC. Ide pri nich o platobné transakcie s majetkovým vyrovnaním na báze podielov.

Sú to motivačné programy viazané na dosiahnuté hospodárske výsledky, pri ktorých oprávnení zamestnanci dostanú po istom čase odmenu vo forme akcií. Tá predstavuje dlhodobú majetkovú kompenzáciu, vďaka ktorej títo zamestnanci získajú po troch odpracovaných rokoch (čakacia doba) akcie Tesco PLC. Kompenzačné náklady na budúcu odmenu vo forme akcií sa stanovujú na základe reálnej hodnoty majetkových nástrojov ohodnotených ku dňu pridelenia. Kompenzačné náklady sa účtujú rovnomerne počas čakacej doby na ťarchu nákladov na zamestnanecké požitky so súvzťažným zápisom v prospech vlastného imania.

### **2.21 Rezervy na ostatné záväzky a náklady**

Rezervy na ostatné záväzky a náklady sa tvoria, ak má Skupina súčasné zmluvné alebo mimozmluvné záväzky k tretím stranám v dôsledku minulých udalostí, je pravdepodobné, že k vyrovnaniu týchto záväzkov bude potrebné vynaloženie prostriedkov a zároveň je možné spoľahlivo odhadnúť sumu záväzkov. V prípade viacerých podobných záväzkov sa pravdepodobnosť, že bude potrebné vynaložiť prostriedky na vyrovanie záväzku stanoví na základe skupiny záväzkov ako celku.

Ak Skupina očakáva, že náklady, na ktoré je rezerva tvorená, jej budú refundované, je táto refundácia zaúčtovaná ako samostatné aktívum za predpokladu, že je takmer istá.

Rezervy sa oceňujú v súčasnej hodnote nákladov, o ktorých sa predpokladá, že budú potrebné na vyrovanie záväzku použitím sadzby pred zdanením, ktorá odráža trhové odhady hodnoty peňazí v danom čase a pre záväzkov špecifické riziká. Zvýšenie rezervy v dôsledku uplynutia času sa vykáže ako nákladový úrok.

### **2.22 Vykazovanie výnosov a nákladov**

Výnosy z predaja tovaru sa vykazujú v momente dodania tovaru, t.j. prenosu rizika a vlastníctva výrobku, obvykle po predaji. Ak sa Spoločnosť zaviazala dopraviť výrobky na určité miesto, výnosy sa vykazujú v momente doručenia tovaru zákazníkovi do cieľového miesta. Výnosy z poskytnutých služieb sa vykazujú v momente poskytnutia služby a sú ocenené v cene zmluvy. Výnosy z prenájmu prenajímaných priestorov sú účtované na základe nájomných zmlúv a princípu časového rozlíšenia do obdobia, s ktorým časovo a vecne súvisia.

Náklady na projekt Clubcard a iné vernostné programy sa považujú za zníženie tržieb a časť reálnej hodnoty prijatej úhrady sa časovo rozlišuje a následne vykazuje počas doby, počas ktorej sa odmena uplatní. Reálna hodnota pripísaných bodov sa stanovuje s ohľadom na reálnu hodnotu budúcich požitkov účastníkov tohto projektu a berie do úvahy mieru ich uplatnenia.

Výnosy sa vykazujú po odpočítaní dane z pridanej hodnoty, reklamácií, diskontov a zliav. Objemové rabaty, logistické bonusy a marketingové bonusy poskytované dodávateľmi sa vykazujú ako zníženie nákladov na predaj.

Výnosové úroky sa účtujú na základe časového rozlíšenia v období ich vzniku metódou efektívnej úrokovej miery, nezávisle na skutočných platbách úrokov.

Výnosy z dividend sa zaúčtujú v čase vzniku práva Skupine na prijatie platby.

V účtovných politikách k vykazovaniu výnosov nedošlo k žiadnym významným zmenám oproti účtovným politikám aplikovaným v roku končiacom 28. februára 2023.

### TESCO STORES SR, a.s.

Poznámky ku konsolidovanej účtovnej závierke pripravené v súlade s IFRS® účtovnými štandardmi platnými v Európskej únii

(Všetky údaje sú uvedené v tis. EUR, pokiaľ nie je uvedené inak)

---

### 3 Prijatie nových alebo revidovaných štandardov, noviel a interpretácií k existujúcim štandardom

(a) *Vydané štandardy, interpretácie a novely štandardov, ktoré Spoločnosť aplikovala po prvýkrát v roku končiacom 29. februára 2024*

- Žiadne vydané štandardy, interpretácia a novely štandardov spoločnosť neaplikovala po prvýkrát v roku končiacom 29. februára 2024

Nasledujúce štandardy, ktoré sú účinné od 1. januára 2023, nemali významný vplyv na účtovnú závierku Spoločnosti:

- **Dodatky k IAS 17 „Možnosť pre poisťovne pri prechode na IFRS 17“** (vydané 9. decembra 2021 s účinnosťou pre účtovné obdobia začínajúce sa 1. januára 2023 alebo neskôr).

(b) *Vydané štandardy, interpretácie a novely existujúcich štandardov, ktoré sú účinné po roku končiacom 29. februára 2024 a ktoré Spoločnosť neaplikovala pred dátumom ich účinnosti*

Prijaté Európskou úniou:

- **Dodatky k IFRS 4** (vydané 25. júna 2020 a účinné pre účtovné obdobia začínajúce 1. januára 2023 alebo neskôr).
- **IFRS 17 „Poistné zmluvy“** (vydané 18. mája 2017 a účinné pre účtovné obdobia začínajúce sa 1. januára 2023 alebo neskôr).
- **Dodatky k IAS 1 a Praktické usmernenia IFRS 2** (vydané 12. februára 2021 s účinnosťou pre účtovné obdobia začínajúce sa 1. januára 2023 alebo neskôr).
- **Dodatky k IAS 8 „Definícia účtovných odhadov“** (vydané 12. februára 2021 s účinnosťou pre účtovné obdobia začínajúce sa 1. januára 2023 alebo neskôr).
- **Dodatky k IAS 12 „Odložená daň vzťahujúca sa k aktívam a pasívam vznikajúcim z jedinej transakcie“** (vydané 7. mája 2021 s účinnosťou pre účtovné obdobia začínajúce sa 1. januára 2023 alebo neskôr).
- **Dodatky k IAS 12 Daň zo zisku: Medzinárodná daňová reforma- modelové pravidlá druhého piliera** (vydané 23. mája 2023)

Skupina v súčasnosti vyhodnocuje vplyv týchto nových štandardov na jej účtovnú závierku v období prvého uplatnenia.

Neschválené Európskou úniou:

- **Dodatky k IAS 1 „Klasifikácia záväzkov ako krátkodobé alebo dlhodobé“** (s účinnosťou pre účtovné obdobia začínajúce sa 1. januára 2024 alebo neskôr).
- **IFRS 14: „Časové rozlíšenie pri cenovej regulácii“** (IASB dátum účinnosti 1. januára 2016, prijatie v EU čaká na finálnu podobu štandardu).
- **Dodatky k IFRS 10 a IAS 28 „Predaj alebo vklad aktív medzi investorom a jeho pridruženým alebo spoločným podnikom“** (účinnosť ešte nie je stanovená).
- **Dodatky k IFRS 16: „Leasingy: Záväzok pri predaji a spätnom leasingu** (účinné pre účtovné obdobia začínajúce sa 1. januára 2024 alebo neskôr).

## **4 Riadenie finančného rizika**

### **4.1 Faktory finančného rizika**

Podnikateľská činnosť, ktorú Skupina vykonáva, ju vystavuje rozličným finančným rizikám, najmä však trhovému riziku (vrátane rizika zmeny výmenných kurzov a úrokových sadzieb), úverovému riziku a riziku likvidity. Hlavné finančné nástroje, ktoré Skupina využíva na riadenie týchto rizík, zahŕňajú bankové úvery, úvery od spriaznených strán a krátkodobé vklady u spriaznených strán. Skupina využívala tieto finančné nástroje na riadenie objemu peňažných prostriedkov z prevádzkovej činnosti. Okrem toho Skupina využíva aj rôzne iné finančné nástroje, ako sú pohľadávky a záväzky z obchodného styku vyplývajúce priamo z bežnej činnosti Skupiny.

#### *(i) Úverové/kreditné riziko*

Úverové riziko vyplýva najmä z pohľadávok z obchodného styku. Skupina má zavedené pravidlá kredit manažmentu, ktoré zabezpečujú minimalizáciu kreditného rizika. Aj keď by návratnosť pohľadávok mohla byť ovplyvnená ekonomickými faktormi, vedenie si nie je vedomé významného rizika, ktoré by mohlo spôsobiť stratu pre Spoločnosť mimo výšky zaúčtovaných opravných položiek. Za účelom eliminácie úverového/kreditného rizika z titulu bankových účtov a derivátových finančných nástrojov, Skupina vstupuje do vzťahov iba s tými bankovými a finančnými inštitúciami, ktoré majú vysoké nezávislé ratingové hodnotenie.

Hotovosť je umiestnená vo finančných inštitúciách, s ktorými je spojené v čase uloženia peňažných prostriedkov minimálne riziko nesolventnosti.

#### *(ii) Trhové riziko*

##### *(a) Kurzové riziko*

Skupina je orientovaná na obchod na domácom trhu. Časť záväzkov je splatná v cudzej mene, Skupina je teda čiastočne vystavená kurzovému riziku. Jedna z dcérskych spoločností Skupiny (Tesco International Clothing Brand s.r.o.) sa zameriava na obchodovanie v rámci skupiny Tesco. Skupina sa zabezpečuje proti kurzovému riziku pomocou derivátových nástrojov. Stratégia riadenia kurzových rizík je definovaná vnútornou politikou, kde sú jasne špecifikované postupy, zodpovednosti a limity pre jednotlivé operácie.

##### *(b) Riziko úrokovej sadzby ovplyvňujúce peňažné toky*

Keďže Skupina nemá okrem bankových účtov žiadne iné významné úročené aktíva, úrokové výnosy a prevádzkový cash-flow sú iba v malej miere závislé od zmien trhových úrokových sadzieb.

Nákladové úroky Skupina a peňažné toky na financovanie jej činnosti závisia od zmien trhových úrokových sadzieb, keďže výška úrokov u úverov od skupiny Tesco PLC je štvrťročne aktualizovaná v nadväznosti na zmenu úrokových sadzieb Európskej centrálnej banky.

Ak by sa úroková miera znížila/zvýšila o 1 % a ostatné variabilné zložky zostali nezmenené, zisk po zdanení za rok končiaci 29. februára 2024 by bol o 982 tis. EUR (rok končiaci 28. februára 2023: 569 tis. EUR) vyšší/nížší.

##### *(iii) Riziko likvidity*

Opatrné riadenie rizika likvidity znamená zachovávanie dostatočného množstva peňažných prostriedkov a dostupnosť financovania prostredníctvom primeraného množstva dohodnutých úverových línií a schopnosť uzatvárať trhové situácie. Skupina financuje svoju prevádzku prostredníctvom kombinácie úverov poskytovaných od Skupiny, obchodných záväzkov a krátkodobých úverov od externých bankových inštitúcií. Cieľom je zaistenie plynulého a včasného financovania na základe plánovaných požiadaviek.

Vedenie monitoruje na báze očakávaných peňažných tokov priebežné predpovede rezervy likvidity, ktorú predstavuje nečerpaný zostatok úverovej linky a peňažné prostriedky a peňažné ekvivalenty (Poznámka 13).

**TESCO STORES SR, a.s.**

Poznámky ku konsolidovanej účtovnej závierke pripravené v súlade s IFRS® účtovnými štandardmi platnými v Európskej únii

(Všetky údaje sú uvedené v tis. EUR, pokiaľ nie je uvedené inak)

Nasledujúca tabuľka analyzuje podľa zostatkovej doby splatnosti finančné záväzky a majetok Skupiny a derivátové finančné nástroje, ktoré budú vyrovnané na netto báze. Údaje uvedené v tabuľke predstavujú zmluvné diskontované peňažné toky. Úvery sú úročené (3 mesačnú EURIBOR + 1,8 %). Ostatné položky majetku a záväzkov nie sú úročené.

	menej ako 3 mesiace	3 až 6 mesiacov	6 až 12 mesiacov	1 až 2 roky	2 až 5 rokov	viac ako 5 rokov
<b>29. február 2024</b>						
Pohľadávky z obchodného styku a iné pohľadávky (Poznámka 11)	30 295	2 424	995	412	795	
Úvery poskytnuté spriazneným stranám (Poznámka 33)			87 704			
Derivátové finančné nástroje – pohľadávky (Poznámka 12)	61 001	61 865	6 312			
Záväzky z obch. styku a iné záväzky (Poznámka 18)	- 282 148	- 1 858	- 1 426			
Záväzky z lízingu	- 3 739	- 3 672	- 7 511	- 15 373	- 39 487	- 116 084
Dlhodobé záväzky z obch. styku				- 753	- 368	- 1
Pôžičky a úvery (Poznámka 19)	- 5					
Derivátové finančné nástroje (Poznámka 12)	- 82 068	- 61 894	- 6 418	- 17		
<b>28. február 2023</b>						
Pohľadávky z obchodného styku a iné pohľadávky (Poznámka 11)	47 571	431	814	2 888	837	100
Úvery poskytnuté spriazneným stranám (Poznámka 33)	1 392	719	95 166	0	0	0
Derivátové finančné nástroje – pohľadávky (Poznámka 12)	93 432	25 824	38 597	0	0	0
Záväzky z obch. styku a iné záväzky (Poznámka 18)	- 268 302	- 246	- 69	0	0	0
Záväzky z lízingu	- 3 217	- 3 297	- 7 300	- 13 049	- 38 074	- 112 963
Dlhodobé záväzky z obch. styku				- 199	- 80	- 9
Pôžičky a úvery (Poznámka 19)	- 11 395					
Derivátové finančné nástroje (Poznámka 12)	- 266 329	- 162 808	- 171 208	0	0	0

**TESCO STORES SR, a.s.**

Poznámky ku konsolidovanej účtovnej závierke pripravené v súlade s IFRS® účtovnými štandardmi platnými v Európskej únii

(Všetky údaje sú uvedené v tis. EUR, pokiaľ nie je uvedené inak)

*(iv) Finančné nástroje podľa kategórie*

Postupy účtovania o finančných nástrojoch boli aplikované na nasledovné položky:

<b>29. február 2024</b>	<b>Pôžičky a pohľadávky</b>	<b>Majetok účtovaný v reálnej hodnote cez VZaS</b>	<b>Deriváty</b>	<b>Spolu</b>
<b>Aktíva</b>				
Pohľadávky z obchodného styku a iné pohľadávky (Poznámka 11)	34 922	0	0	34 922
Peňažné prostriedky a peňažné ekvivalenty (Poznámka 13)	65 207	0	0	65 207
Poskytnuté úvery (Poznámka 33)	87 704	0	0	87 704
Derivátové finančné nástroje (Poznámka 12)	0	0	5 028	5 028
<b>Spolu</b>	<b>187 833</b>	<b>0</b>	<b>5 028</b>	<b>192 861</b>
	<b>Závazky účtované v reálnej hodnote cez VZaS</b>	<b>Deriváty</b>	<b>Ostatné finančné záväzky</b>	<b>Spolu</b>
<b>Dlhodobé záväzky</b>				
Závazky z lízingu (Poznámka 9)	0	0	- 170 943	- 170 943
Ostatné dlhodobé záväzky	0	0	- 4 599	- 4 599
<b>Spolu</b>	<b>0</b>	<b>0</b>	<b>- 175 542</b>	<b>- 175 542</b>
<b>Krátkodobé záväzky</b>				
Závazky z obchodného styku a iné záväzky (Poznámka 18)	0	0	- 286 554	- 286 554
Závazky z lízingu (Poznámka 9)	0	0	- 14 922	- 14 922
Derivátové finančné nástroje (Poznámka 12)	0	- 959	0	- 959
<b>Spolu</b>	<b>0</b>	<b>- 959</b>	<b>- 301 476</b>	<b>- 302 435</b>
<b>Závazky spolu</b>	<b>0</b>	<b>- 959</b>	<b>- 477 018</b>	<b>- 477 977</b>
<b>28. február 2023</b>	<b>Pôžičky a pohľadávky</b>	<b>Majetok účtovaný v reálnej hodnote cez VZaS</b>	<b>Deriváty</b>	<b>Spolu</b>
<b>Aktíva</b>				
Pohľadávky z obchodného styku a iné pohľadávky (Poznámka 11)	52 641	0	0	52 641
Peňažné prostriedky a peňažné ekvivalenty (Poznámka 13)	40 277	0	0	40 277
Poskytnuté úvery (Poznámka 33)	97 277	0	0	97 277
Derivátové finančné nástroje (Poznámka 12)	0	0	7 275	7 275
<b>Spolu</b>	<b>190 195</b>		<b>7 275</b>	<b>197 470</b>
	<b>Závazky účtované v reálnej hodnote cez VZaS</b>	<b>Deriváty</b>	<b>Ostatné finančné záväzky</b>	<b>Spolu</b>
<b>Dlhodobé záväzky</b>				
Závazky z lízingu (Poznámka 9)	0	0	- 164 086	- 164 086
Ostatné dlhodobé záväzky	0	0	- 4 680	- 4 680
<b>Spolu</b>		<b>0</b>	<b>- 168 766</b>	<b>- 168 766</b>
<b>Krátkodobé záväzky</b>				
Závazky z obchodného styku a iné záväzky (Poznámka 18)	0	0	- 268 905	- 268 905
Závazky z lízingu (Poznámka 9)	0	0	- 13 814	- 13 814
Derivátové finančné nástroje (Poznámka 12)	0	- 35 265	0	- 35 265
<b>Spolu</b>		<b>- 35 265</b>	<b>- 282 719</b>	<b>- 317 984</b>
<b>Závazky spolu</b>		<b>- 35 265</b>	<b>- 451 485</b>	<b>- 486 750</b>

Poznámky na stranách 7 až 48 sú neoddeliteľnou súčasťou tejto účtovnej závierky.

**TESCO STORES SR, a.s.**

Poznámky ku konsolidovanej účtovnej závierke pripravené v súlade s IFRS® účtovnými štandardmi platnými v Európskej únii

(Všetky údaje sú uvedené v tis. EUR, pokiaľ nie je uvedené inak)

**4.2 Riadenie kapitálu**

Cieľom Skupiny pri riadení kapitálu je zabezpečiť schopnosť Skupiny pokračovať vo svojich činnostiach a dostatočnú návratnosť kapitálu pre akcionárov.

Dividendová politika je riadená akcionárom Skupiny a rozdelenie dividend a zvýšenie vlastného imania akcionárom sú dva základné nástroje riadenia kapitálu. Podľa slovenskej legislatívy hodnota základného imania akciovej spoločnosti musí byť aspoň 25 tis. EUR. Spoločnosť je v súlade s právnymi predpismi.

**4.3 Ocenenie reálnou hodnotou**

Reálna hodnota finančných nástrojov, ktoré nie sú obchodované na aktívnych trhoch (napr. deriváty obchodované na mimoburzovom trhu), sa stanoví použitím oceňovacích metód. Skupina používa metódu diskontovaných peňažných tokov pre stanovenie reálnej hodnoty finančných nástrojov.

Účtovná hodnota pohľadávok a záväzkov z obchodného styku znížená o opravné položky sa približne rovná ich reálnej hodnote. Účtovná hodnota finančného majetku a finančných záväzkov (okrem derivátov) sa približne rovná ich reálnej hodnote. Súčasná hodnota pôžičiek pre účely poznámok sa ráta pomocou súčasnej trhovej miery pre Skupinu, do úvahy sú brané budúce finančné toky. Pre účely uvedenia v poznámkach účtovnej závierky sa odhad reálnej hodnoty finančných záväzkov uskutoční diskontovaním budúcich zmluvných peňažných tokov použitím aktuálnej trhovej úrokovej sadzby, pri ktorej by Skupina mohla vydať podobné finančné nástroje.

Finančné aktíva a pasíva Skupiny sú k súvahovému dňu ocenené v reálnej hodnote podľa úrovne hierarchie reálnej hodnoty:

- kótované ceny (neupravené) na aktívnych trhoch pre rovnaké aktíva alebo záväzky (úroveň 1);
- vstupy iné ako kótované ceny zahrnuté v rámci úrovne 1, ktoré sú pozorovateľné pre aktívum alebo záväzok buď priamo (v podobe ceny) alebo nepriamo (odvodené od cien) (úroveň 2);
- vstupné údaje pre majetok alebo záväzok, ktoré nie sú založené na pozorovateľných trhových údajoch (to je, nepozorovateľné vstupy) (úroveň 3).

Nasledujúca tabuľka predstavuje finančná aktíva a záväzky Skupiny ocenené v reálnej hodnote podľa úrovne hierarchie reálnej hodnoty:

<b>29. február 2024</b>	<b>Úroveň 2</b>	<b>Spolu</b>
<b>Finančná aktíva v reálnej hodnote</b>		
Derivátové finančné nástroje (Poznámka 12)	5 028	5 028
<b>Spolu</b>	<b>5 028</b>	<b>5 028</b>

<b>29. február 2024</b>	<b>Úroveň 2</b>	<b>Spolu</b>
<b>Finančné záväzky v reálnej hodnote</b>		
Derivátové finančné nástroje (Poznámka 12)	959	959
<b>Spolu</b>	<b>959</b>	<b>959</b>

<b>28. február 2023</b>	<b>Úroveň 2</b>	<b>Spolu</b>
<b>Finančná aktíva v reálnej hodnote</b>		
Derivátové finančné nástroje (Poznámka 12)	7 275	7 275
<b>Spolu</b>	<b>7 275</b>	<b>7 275</b>

<b>28. február 2023</b>	<b>Úroveň 2</b>	<b>Spolu</b>
<b>Finančné záväzky v reálnej hodnote</b>		
Derivátové finančné nástroje (Poznámka 12)	35 265	35 265
<b>Spolu</b>	<b>35 265</b>	<b>35 265</b>

**TESCO STORES SR, a.s.**

Poznámky ku konsolidovanej účtovnej závierke pripravené v súlade s IFRS® účtovnými štandardmi platnými v Európskej únii

(Všetky údaje sú uvedené v tis. EUR, pokiaľ nie je uvedené inak)

Na stanovenie hodnoty vyššie uvedených finančných nástrojov používa Skupina nasledujúce techniky:

- reálna hodnota menových forwardov a swapov predstavuje súčasnú hodnotu budúcich peňažných tokov, ktoré sú diskontované na základe výnosových kriviek z trhovo pozorovateľných vstupov.

**4.4 Zápočty finančných aktív a záväzkov**

Pre finančné aktíva a záväzky, ktoré sú predmetom započítania na základe dohôd o započítaní, každá dohoda medzi Spoločnosťou a protistranou dovoľuje realizáciu vzájomného započítavania príslušných finančných aktív a záväzkov v netto hodnote. V prípade, že táto možnosť nie je zahrnutá v hlavnej dohode o započítaní, budú tieto finančné aktíva a záväzky započítané v hrubej výške. Avšak každá zo strán hlavnej dohody o započítaní alebo podobnej dohody má možnosť vysporiadania všetkých takýchto súm v netto hodnote v prípade zlyhania protistrany.

*Finančné aktíva*

	<b>Brutto hodnota finančných aktív zahrnutých v súvahe</b>	<b>Brutto hodnota finančných záväzkov započítaných v súvahe</b>	<b>Netto hodnota finančných aktív v súvahe</b>	<b>Súvisiace hodnoty nezapočítané v súvahe</b>	<b>Hodnota netto</b>
<b>29. február 2024</b>				<b>Finančné nástroje</b>	
Pohľadávky z obchodného styku (Poznámka 11)	16 804	-	16 804	- 3 728	13 076
Derivátové finančné nástroje (Poznámka 12)	5 028	-	5 028	- 4 862	166
<b>Spolu</b>	<b>21 832</b>	<b>-</b>	<b>21 832</b>	<b>- 8 590</b>	<b>13 242</b>

	<b>Brutto hodnota finančných aktív zahrnutých v súvahe</b>	<b>Brutto hodnota finančných záväzkov započítaných v súvahe</b>	<b>Netto hodnota finančných aktív v súvahe</b>	<b>Súvisiace hodnoty nezapočítané v súvahe</b>	<b>Hodnota netto</b>
<b>28. február 2023</b>				<b>Finančné nástroje</b>	
Pohľadávky z obchodného styku (Poznámka 11)	23 844	-	23 844	- 2 499	21 345
Derivátové finančné nástroje (Poznámka 12)	7 275	-	7 275	- 6 980	295
<b>Spolu</b>	<b>31 119</b>	<b>-</b>	<b>31 119</b>	<b>- 9 479</b>	<b>21 640</b>

**TESCO STORES SR, a.s.**

Poznámky ku konsolidovanej účtovnej závierke pripravené v súlade s IFRS® účtovnými štandardmi platnými v Európskej Únii

(Všetky údaje sú uvedené v tis. EUR, pokiaľ nie je uvedené inak)

*Finančné záväzky*

	Brutto hodnota finančných záväzkov zahrnutých v súvahe	Brutto hodnota finančných aktív započítaných v súvahe	Netto hodnota finančných záväzkov v súvahe	Súvisiace hodnoty nezapočítané v súvahe	
				Finančné nástroje	Hodnota netto
<b>29. február 2024</b>					
Záväzky z obchodného styku (Poznámka 18)	120 797	-	120 797	- 3 728	117 069
Derivátové finančné nástroje (Poznámka 12)	959	-	959	- 4 862	- 3 903
<b>Spolu</b>	<b>121 756</b>	<b>-</b>	<b>121 756</b>	<b>- 8 590</b>	<b>113 166</b>

	Brutto hodnota finančných záväzkov zahrnutých v súvahe	Brutto hodnota finančných aktív započítaných v súvahe	Netto hodnota finančných záväzkov v súvahe	Súvisiace hodnoty nezapočítané v súvahe	
				Finančné nástroje	Hodnota netto
<b>28. február 2023</b>					
Záväzky z obchodného styku (Poznámka 18)	156 989	-	156 989	- 2 499	154 490
Derivátové finančné nástroje (Poznámka 12)	35 265	-	35 265	- 6 980	28 285
<b>Spolu</b>	<b>192 254</b>	<b>-</b>	<b>192 254</b>	<b>- 9 479</b>	<b>182 774</b>

## **5 Zásadné účtovné odhady a predpoklady**

Skupina uskutočňuje odhady a používa predpoklady týkajúce sa budúcnosti. Odhady a predpoklady sa pravidelne prehodnocujú a tvoria sa na základe skúseností vedenia a iných faktorov, vrátane očakávaných budúcich udalostí. Vedenie tiež robí určité rozhodnutia v procese aplikovania účtovných zásad. Zásadné rozhodnutia, ktoré majú významný vplyv na hodnoty vykázané vo finančných výkazoch a odhady, kde je riziko významnej úpravy účtovnej hodnoty majetku a záväzkov počas nasledujúceho účtovného obdobia, sú uvedené nižšie.

### **Pokles hodnoty dlhodobého majetku**

V súlade s postupom uvedeným v Poznámkach 2.6 a 2.9 Skupina vždy ku koncu finančného roku testuje, či došlo k poklesu hodnoty dlhodobého hmotného majetku. Pre viacej informácií týkajúcich sa základu na znehodnotenie dlhodobého majetku a výšky opravnej položky vid' Poznámky 6, 7 a 9. Vedenie Skupiny robí test citlivosti na peňažné toky. Určenie miery dlhodobého rastu peňažných tokov je predmetom úsudku a táto miera je teda neistá. V prípade poklesu miery rastu očakávaných budúcich peňažných tokov z 1,8 % na 1,62 % (k 28. februáru 2023: 2 % na 1,8 %) (a teda o 10 %) by znamenala nutnosť znížiť hodnotu majetku skupiny o 505 tis. EUR (k 28. februáru 2023: 51 tis. EUR).

### **Lízingy – odpisy práv užívania aktív**

Pri určení doby nájmu berie vedenie Skupiny do úvahy všetky skutočnosti a okolnosti, na základe ktorých sa z ekonomických dôvodov môže rozhodnúť využiť možnosti predĺženia nájmu alebo nevyužiť možnosti ukončenia nájmu. Obdobie nájmu vyplývajúce z využitia opcí na predĺženie nájmu (alebo obdobie po využití opcie na ukončenie nájmu) sú zahrnuté do doby trvania lízingu iba v prípadoch, keď je primerane isté, že zodpovedajúce nájmy budú predĺžené (alebo ukončené).

Pre leasingové zmluvy na prenájom kancelárskych a predajných priestorov a vozidiel sú najviac relevantné tieto faktory:

- Ak sú s predčasným ukončením nájmu (alebo nepredĺžením) spojené významné pokuty a dodatočné náklady, je si Skupina väčšinou primerane istá, že opcí na ukončenie nájmu nevyužije (alebo využije opcie na predĺženie nájmu).
- Ak je možné očakávať, že technické zhodnotenia prenajatých priestorov budú mať v čase ukončenia nájmu významnú zostatkovú hodnotu, je si Skupina väčšinou primerane istá, že opcí na predĺženie nájmu využije (či nevyužije možnosť ukončenia nájmu).
- Ďalej Skupina zohľadňuje tiež ďalšie faktory vrátane trvania lízingových zmlúv v minulosti, ďalej náklady a dôsledky, ktoré by náhrada podkladového aktíva mala na Skupinu.

Väčšina opcí na predĺženie nájmu kancelárskych a predajných priestorov bola zahrnutá do ocenenia záväzku z lízingu.

Niektoré leasingové zmluvy na kancelárske a predajné priestory sú uzavreté na dobu neurčitú. V tomto prípade je stanovená doba používania 10 rokov. Pri stanovení tejto doby používania boli posúdené všetky vyššie popísané faktory a Skupina si je primerane istá, že po túto dobu bude podkladové aktíva používať.

### **Lízingy – určenie doby nájmu**

Niektoré leasingové zmluvy na prenájom kancelárskych a predajných priestorov, ktoré Skupina uzatvorila, obsahujú opcie na predĺženie alebo ukončenie nájmu. Tieto opcie sú Skupinou využívané na maximalizáciu prevádzkovej flexibility s ohľadom na aktíva, ktoré Skupina ku svojej činnosti používa.

Obdobie nájmu vyplývajúce z využitia opcí na predĺženie nájmu (alebo obdobie po využití opcie na ukončenie nájmu) sú zahrnuté do doby trvania lízingu iba v prípadoch, keď je primerane isté, že zodpovedajúce nájmy budú predĺžené (alebo ukončené).

## **TESCO STORES SR, a.s.**

Poznámky ku konsolidovanej účtovnej závierke pripravené v súlade s IFRS® účtovnými štandardmi platnými v Európskej únii

(Všetky údaje sú uvedené v tis. EUR, pokiaľ nie je uvedené inak)

---

Pre líziny kancelárskych priestorov sú najviac relevantné tieto faktory:

- Ak sú s predčasným ukončením nájmu (alebo nepredĺžením) spojené významné pokuty a dodatočné náklady, je si Skupina väčšinou primerane istá, že opcií na ukončenie nájmu nevyužije (alebo využije opcie na predĺženie nájmu).
- Ak je možné očakávať, že technické zhodnotenia prenajatých priestorov budú mať v čase ukončenia nájmu významnú zostatkovú hodnotu, je si Skupina väčšinou primerane istá, že opcií na predĺženie nájmu využije (či nevyužije možnosť ukončenia nájmu).
- Ďalej Skupina zohľadňuje tiež ďalšie faktory vrátane trvania lízingových zmlúv v minulosti, ďalej náklady a dôsledky, ktoré by náhrada podkladového aktíva mala na Skupinu.

Väčšina opcií na predĺženie nájmu kancelárskych a predajných priestorov bola zahrnutá do ocenenia záväzku z lízingu.

Doba nájmu je prehodnotená v prípadoch, keď opcie na predĺženie alebo skončenie nájmu sú/nie sú využiteľné, či sa Skupina musí rozhodnúť, či opciu využije alebo nie. Posúdenie primeranej záruky sa reviduje iba vtedy, ak dôjde k významnej udalosti alebo k významnej zmene okolností, ktorá má na toto posúdenie vplyv a je pod kontrolou nájomcu.

### **Lízingy – prírastková úroková miera**

Lízingové platby sú diskontované s použitím vnútornej úrokovej miery lízingovej zmluvy. Pokiaľ nie je možné túto mieru určiť, čo platí pre väčšinu lízingových zmlúv Skupiny, použije Skupina prírastkovú úrokovú mieru. Prírastková úroková miera je úroková miera, za ktorú by si Skupina mohla požičať potrebné peňažné prostriedky na nákup podobného podkladového aktíva na úver v podobnom ekonomickom prostredí za podobných podmienok, dĺžky úveru a záruk.

Pre stanovenie prírastkovej úrokovej miery Skupina:

- pokiaľ je to možné, použije ako východiskový bod nedávne financovanie od tretej strany upravené tak, aby odrážalo zmeny podmienok od dátumu prijatia tohto financovania od tretej strany,
- použije prístup, ktorý začína bezrizikovou úrokovú mierou upravenú o úverové riziko a
- vykoná úpravy špecifické pre lízing, napr. obdobie, krajina, mena a zaistenie.

Na určenie prírastkovej úrokovej miery Skupina používa bezrizikovou úrokovú mieru alebo sadzbu dlhopisov.

### **Pokles hodnoty zásob**

O opravnej položke je účtované ak Skupina očakáva, že hodnota ziskateľná predajom zásob je nižšia ako súčasná hodnota v účtovníctve. Pre odhad hodnoty ziskateľnej predajom Skupina používa analýzu obrátkovosti zásob, sezónnosť položiek a vývoj predajných cien.

### **Rezervy na súdne spory**

Rezervy na súdne spory sú pripravované na základe odhadov, pravdepodobností a právneho posúdenia a skutočné peňažné toky závisia od budúcich udalostí (Poznámka 31).

### **Transferové oceňovanie**

Všetky transakcie so spriaznenými stranami sú realizované za trhových podmienok.

### **Dlhodobé aktíva držané na predaj**

Dlhodobý majetok alebo skupina majetku na vyradenie sa klasifikuje ako „držaný na predaj“, ak jeho účtovná hodnota bude spätne získaná predovšetkým predajnou transakciou, a nie pokračujúcim používaním.

**TESCO STORES SR, a.s.**

Poznámky ku konsolidovanej účtovnej závierke pripravené v súlade s IFRS® účtovnými štandardmi platnými v Európskej únii

(Všetky údaje sú uvedené v tis. EUR, pokiaľ nie je uvedené inak)

---

Skupina reklasifikuje aktívum alebo vyradovanú skupinu majetku ako „držané na predaj“ len vtedy, ak sú k súvahovému dňu splnené nasledujúce kritériá:

- a) aktívum je špecificky identifikované a musí byť k dispozícii na okamžitý predaj v jeho súčasnom stave; a
- b) jeho predaj musí byť vysoko pravdepodobný, t.j.
  - a. manažment môže preukázať, že je zaviazaný k plánu predaja aktíva, napríklad schválením predstavenstva skupiny;
  - b. existuje dôkaz o aktívnom programe na nájdenie kupujúceho;
  - c. bol začatý kompletný plán predaja a je nepravdepodobné, že sa v tomto pláne vykonajú významné zmeny alebo že bude stiahnutý;
  - d. očakáva sa, že predaj aktíva bude dokončený do 12 mesiacov od dátumu, kedy je aktívum klasifikované ako „držané na predaj“; a
  - e. aktívum sa aktívne predáva za cenu, ktorá je primeraná vo vzťahu k jeho aktuálnej reálnej hodnote, aby sa zámerne nezmaril predaj.

Následne sa majetok(a) (alebo skupina majetku na vyradenie) naďalej klasifikuje ako „držaný na predaj“ na konci každého obdobia za predpokladu, že budú naďalej splnené vyššie uvedené podmienky.

Skupina oceňuje všetky dlhodobé aktíva (alebo skupiny na predaj) klasifikované ako „držané na predaj“ podľa toho, ktorá z nich je nižšia:

- a) účtovná hodnota resp.
- b) reálna hodnota znížená o náklady na predaj.

Bezprostredne pred prvotnou klasifikáciou majetku alebo skupiny na vyradenie ako „držané na predaj“ sa účtovná hodnota majetku (alebo všetkých aktív a záväzkov, ak ide o skupinu na vyradenie) ocenia v súlade s príslušnými IFRS. Po vykonaní klasifikácie ako „držané na predaj“ sa prehodnotí reálna hodnota znížená o náklady na predaj majetku alebo skupiny na vyradenie.

Skupina zaúčtuje stratu zo zníženia hodnoty pri akomkoľvek prvotnom alebo následnom znížení hodnoty na reálnu hodnotu zníženú o náklady na predaj do výkazu ziskov a strát v období, v ktorom vznikla. Strata zo zníženia hodnoty vykázaná pre skupinu na vyradenie je alokovaná najskôr ku goodwillu, potom k ostatnému majetku prepočítaná na základe účtovnej hodnoty každého majetku.

Zníženie hodnoty môže byť zrušené len v nasledujúcich obdobiach až do hodnoty počiatočného zníženia hodnoty vykázaného cez výkaz ziskov a strát. Zrušenie straty zo zníženia hodnoty pre skupinu na vyradenie je alokované ku všetkému majetku, s výnimkou goodwillu, v pomere k účtovnej hodnote tohto majetku. V prípade goodwillu nie je povolené žiadne zrušenie zníženia hodnoty.

Majetok alebo skupina na vyradenie klasifikovaná ako „držaná na predaj“ sa neodpisuje. Úroky a ostatné náklady súvisiace so záväzkami skupiny na vyradenie klasifikovanej ako „držané na predaj“ sa naďalej vykazujú.

**TESCO STORES SR, a.s.**

Poznámky ku konsolidovanej účtovnej závierke pripravené v súlade s IFRS® účtovnými štandardmi platnými v Európskej únii  
(Všetky údaje sú uvedené v tis. EUR, pokiaľ nie je uvedené inak)

**6 Dlhodobý nehmotný majetok**

Názov	Obstarávacia cena					Oprávky / Opravné položky						Zostatková cena	
	1. marca 2023	Prírastky	Úbytky	Presuny	29. február 2024	1. marca 2023	Odpisy	Presuny	Úbytky	Opravné položky	29. február 2024	1. marca 2023	29. február 2024
Softvér	9 447			- 108	9 339	9 391	21	- 99			9 313	56	27
Oceniteľné práva	822	12	- 8	447	1 273	768	57	396	- 8	15	1 228	54	45
Obstarávaný dlhodobý nehmotný majetok	5			- 5								5	
<b>Spolu</b>	<b>10 274</b>	<b>12</b>	<b>- 8</b>	<b>334</b>	<b>10 612</b>	<b>10 159</b>	<b>78</b>	<b>297</b>	<b>- 8</b>	<b>15</b>	<b>10 541</b>	<b>115</b>	<b>72</b>

Názov	Obstarávacia cena					Oprávky / Opravné položky						Zostatková cena	
	1. marca 2022	Prírastky	Úbytky	Presuny	28. február 2023	1. marca 2022	Odpisy	Presuny	Úbytky	Opravné položky	28. február 2023	1. marca 2022	28. február 2023
Softvér	9 447				9 447	9 370	21		0	0	9 391	77	56
Oceniteľné práva	1 149	31	- 34	- 324	822	1 028	62	- 30	-313	21	768	121	54
Obstarávaný dlhodobý nehmotný majetok	6	6		- 7	5						0	6	5
<b>Spolu</b>	<b>10 602</b>	<b>37</b>	<b>- 34</b>	<b>- 331</b>	<b>10 274</b>	<b>10 398</b>	<b>83</b>	<b>- 30</b>	<b>-313</b>	<b>21</b>	<b>10 159</b>	<b>204</b>	<b>115</b>

Presun majetku v účtovnej hodnote 25 tis. EUR je spôsobený preklasifikovaním práva užívania na predajni Bratislava - Lamač z aktív určených na predaj späť do Dlhodobého nehmotného majetku. Ide o právo prechodu a prejazdu cez pozemok vo vlastníctve OMV.

**TESCO STORES SR, a.s.**

Poznámky ku konsolidovanej účtovnej závierke pripravené v súlade s IFRS® účtovnými štandardmi platnými v Európskej únii  
(Všetky údaje sú uvedené v tis. EUR, pokiaľ nie je uvedené inak)

**7 Dlhodobý hmotný majetok**

Názov	Obstarávacia cena					Oprávky / Opravné položky					Zostatková cena		
	1. marca 2023	Prírastky	Úbytky	Presuny	29. február 2024	1. marca 2023	Odpisy	Úbytky	Presuny	Opravné položky <sup>1)</sup>	29. február 2024	1. marca 2023	29. február 2024
Pozemky	135 123			27 068	162 191	1 168			747		1 915	133 955	160 276
Budovy	482 271	8 810	- 59	134 898	625 920	188 223	16 255	- 9	44 650	6 631	255 750	294 048	370 170
Stroje a zariadenia	237 235	14 086	- 12 953	20 675	259 043	166 662	16 319	- 12 520	3 064	460	173 985	70 573	85 058
Obstarávaný dlhodobý hmotný majetok	12 340	8 872	- 174	- 15 725	5 313							12 340	5 313
<b>Spolu</b>	<b>866 969</b>	<b>31 768</b>	<b>- 13 186</b>	<b>166 915</b>	<b>1 052 467</b>	<b>356 053</b>	<b>32 574</b>	<b>- 12 529</b>	<b>48 461</b>	<b>7 091</b>	<b>431 650</b>	<b>510 916</b>	<b>620 817</b>

Názov	Obstarávacia cena					Oprávky / Opravné položky					Zostatková cena		
	1. marca 2022	Prírastky	Úbytky	Presuny	28. február 2023	1. marca 2022	Odpisy	Úbytky	Presuny	Opravné položky <sup>1)</sup>	28. február 2023	1. marca 2022	28. február 2023
Pozemky	151 239			- 16 116	135 123	1 157				11	1 168	150 082	133 955
Budovy	539 867	11 527	- 320	- 68 803	482 271	201 619	14 033	- 184	-27 631	386	188 223	338 248	294 048
Stroje a zariadenia	232 734	21 763	- 14 516	- 2 746	237 235	166 894	15 333	- 14 066	-2 381	882	166 662	65 840	70 573
Obstarávaný dlhodobý hmotný majetok	8 794	8 189	- 33	- 4 610	12 340	1 045				- 1 045		7 749	12 340
<b>Spolu</b>	<b>932 634</b>	<b>41 479</b>	<b>- 14 869</b>	<b>- 92 275</b>	<b>866 969</b>	<b>370 715</b>	<b>29 366</b>	<b>- 14 250</b>	<b>-30 012</b>	<b>234</b>	<b>356 053</b>	<b>561 919</b>	<b>510 916</b>

- 1) Skupina eviduje opravnú položku vo výške 13 053 tis. EUR k 28. februáru 2023 (k 28. februáru 2023: 5 731 tis. EUR). K zvýšeniu opravnej položky došlo z titulu zníženia očakávaných budúcich ziskov v dôsledku vývoja trhu maloobchodného predaja potravín na Slovensku.

**TESCO STORES SR, a.s.**

Poznámky ku konsolidovanej účtovnej závierke pripravené v súlade s IFRS® účtovnými štandardmi platnými v Európskej únii  
(Všetky údaje sú uvedené v tis. EUR, pokiaľ nie je uvedené inak)

---

Skupina nemá obmedzené právo nakladať s dlhodobým hmotným majetkom a nepoužíva ho na ručenie svojich záväzkov.

Presun majetku vo výške 124 194 tis. EUR je spôsobený preklasifikovaním časti predajní Martin, Bratislava Lamač, Košice a Bratislava Petržalka z aktív určených na predaj späť do Dlhodobého hmotného majetku.

Presun majetku vo výške 4 546 tis. EUR je spôsobený preklasifikovaním časti dlhodobého hmotného majetku na právo užívania v účtovnom období končiacom 29. februára 2024

Dlhodobý hmotný majetok je poistený pre prípad škôd spôsobených krádežou, živelnou pohromou a pre ďalšie prípady do výšky 788 848 tis. EUR k 29. februáru 2024 (k 28. februáru 2023: 761 818 tis. EUR).

## TESCO STORES SR, a.s.

Poznámky ku konsolidovanej účtovnej závierke pripravené v súlade s IFRS® účtovnými štandardmi platnými v Európskej únii

(Všetky údaje sú uvedené v tis. EUR, pokiaľ nie je uvedené inak)

---

### 8 Pokles hodnoty dlhodobého majetku

Na testovanie poklesu hodnoty dlhodobého majetku si Skupina za jednotky generujúce peňažné toky zvolila jednotlivé predajne. Predajne sú testované na pokles hodnoty dlhodobého majetku, ak k súvahovému dňu existujú indikátory pre pokles hodnoty.

Realizovateľná hodnota jednotlivých jednotiek generujúcich peňažné toky predstavuje úžitkovú hodnotu, ktorá sa vypočíta na základe odhadu budúcich peňažných tokov po dobu ich zostávajúcej životnosti alebo predpokladanej doby trvania leasingových kontraktov. Tieto odhady budúcich peňažných tokov sú odvodené z posledných interných plánov schválených manažmentom. Základné predpoklady na určenie úžitkovej hodnoty sú odhady tržieb a očakávaného vývoja marží. Vedenie Skupiny odhaduje diskontné sadzby pred daňou, ktorá odráža súčasnú hodnotu peňazí a riziká špecifické pre jednotlivé jednotky generujúce peňažné toky.

Predpovede sú založené na dlhodobom pláne schválenom na obdobie 2022 až 2027 a ďalej sú extrapolované na základe predpokladaného tempa rastu zisku pred úrokmi a zdanením vo výške 1,8 % (k 28. februáru 2023: 2 %) na základe odhadov vedenia Skupiny po konzultácii s oddelením treasury skupiny Tesco.

Diskontná sadzba pre rok končiaci 29. februára 2024 bola použitá 6,5 % (k 28. februáru 2023: 6.32 %). Táto diskontná sadzba je sadzba pred zdanením a bola odvodená od priemerných nákladov Skupiny na kapitál v závislosti od špecifických rizík.

V prípade, že úžitková hodnota majetku je nižšia ako zostatková hodnota jednotiek generujúce peňažné toky, zostatková hodnota sa porovnáva na reálnu hodnotu, zníženú o náklady na predaj. Reálna hodnota bola nameraná vo vzťahu na príjmy z prenájmu pre zhodné aktíva v danom regióne. Zásadným účtovným predpokladom v teste na znehodnotení v prípade použitej reálnej hodnoty zníženej o náklady na predaj je výnos kalkulovaný z potenciálneho nájomného danej obchodnej jednotky v danom regióne (úroveň 3 hierarchie reálnej hodnoty).

Opravná položka k majetku sa vykazuje vo výške, o ktorú zostatková hodnota prevyšuje hodnotu vyššiu, ako je úžitková hodnota alebo reálna hodnota znížená o náklady na predaj. Opravná položka sa vykazuje v samostatnom riadku vo výkaze súhrnných ziskov a strát „Pokles hodnoty dlhodobého nehmotného a hmotného majetku“.

Test na znehodnotenie bol uskutočnený na 175 obchodoch, z toho v 4 prípadoch bola použitá pre vyčíslenie opravnej položky reálna hodnota znížená o náklady na predaj a v 171 prípadoch metóda úžitkovej hodnoty.

**TESCO STORES SR, a.s.**

Poznámky ku konsolidovanej účtovnej závierke pripravené v súlade s IFRS® účtovnými štandardmi platnými v Európskej únii

(Všetky údaje sú uvedené v tis. EUR, pokiaľ nie je uvedené inak)

**9 Právo užívania a záväzky z lízingu**

Pohyby v hodnotách práva užívania aktív boli nasledujúce:

	Kancelárske a predajné priestory	Vozidlá	Právo k užívaniu celkom
<b>Obstarávacia cena</b>			
Stav ku dňu 1. marca 2023	275 656	3 948	279 604
Prírastky	12 128	2 031	14 159
Úbytky	- 9 767	- 516	- 10 283
Zmeny	14 044	9	14 053
<b>Stav ku dňu 29. februára 2024</b>	<b>292 061</b>	<b>5 472</b>	<b>297 533</b>
<b>Oprávky</b>			
Stav ku dňu 1. marca 2023	- 127 403	- 1 411	- 128 814
Odpisy a amortizácia	- 14 348	- 868	- 15 216
Úbytky a zmeny	- 130	516	386
Likvidácia	8 246		8 246
<b>Stav ku dňu 29. februára 2024</b>	<b>- 133 635</b>	<b>- 1 763</b>	<b>- 135 398</b>
<b>Opravné položky</b>			
Opravné položky ku dňu 1. marca 2023	- 8 897	- 21	- 8 918
Zvýšenie / zníženie opravných položiek	- 217	- 19	- 236
<b>Opravné položky ku dňu 29. februára 2024</b>	<b>- 9 114</b>	<b>- 40</b>	<b>- 9 154</b>
<b>Zostatková hodnota</b>			
Stav ku dňu 1. marca 2023	139 356	2 516	141 872
<b>Stav ku dňu 29. februára 2024</b>	<b>149 312</b>	<b>3 669</b>	<b>152 981</b>
	Kancelárske a predajné priestory	Vozidlá	Právo k užívaniu celkom
<b>Obstarávacia cena</b>			
Stav ku dňu 1. marca 2022	256 271	3 357	259 628
Prírastky	22 893	650	23 543
Úbytky	- 3 508	- 59	- 3 567
<b>Stav ku dňu 28. februára 2023</b>	<b>275 656</b>	<b>3 948</b>	<b>279 604</b>
<b>Odpisy</b>			
Stav ku dňu 1. marca 2022	- 114 551	- 641	- 115 192
Odpisy	- 12 854	- 816	- 13 670
Úbytky a zmeny	2	46	48
<b>Stav ku dňu 28. februára 2023</b>	<b>- 127 403</b>	<b>- 1 411</b>	<b>- 128 814</b>
<b>Opravné položky</b>			
Opravné položky ku dňu 1. marca 2022	- 6 223	- 22	- 6 245
Zvýšenie / zníženie opravných položiek	- 2 674	1	- 2 673
<b>Opravné položky ku dňu 28. februára 2023</b>	<b>- 8 897</b>	<b>- 21</b>	<b>- 8 918</b>
<b>Zostatková hodnota</b>			
Stav ku dňu 1. marca 2022	135 497	2 694	138 191
<b>Stav ku dňu 28. februára 2023</b>	<b>139 356</b>	<b>2 516</b>	<b>141 872</b>

Poznámky na stranách 7 až 48 sú neoddeliteľnou súčasťou tejto účtovnej závierky.

**TESCO STORES SR, a.s.**

Poznámky ku konsolidovanej účtovnej závierke pripravené v súlade s IFRS® účtovnými štandardmi platnými v Európskej únii

(Všetky údaje sú uvedené v tis. EUR, pokiaľ nie je uvedené inak)

Zmena vo výške 4 546 tis. EUR je spôsobená preklasifikovaním časti dlhodobého hmotného majetku na právo užívania v účtovnom období končiacom 29. februára 2024.

Skupina vykázala záväzky z lízingu nasledovne:

<i>V tis. EUR</i>	<b>29. február 2024</b>	<b>28. február 2023</b>
Krátkodobé záväzky z lízingu	14 922	13 814
Dlhodobé záväzky z lízingu	170 943	164 086
<b>Záväzky z lízingu celkom</b>	<b>185 865</b>	<b>177 900</b>

Hodnoty vykázané vo výkaze súhrnných ziskov a strát:

	<b>Rok končiaci 29. februára 2024</b>	<b>Rok končiaci 28. februára 2023</b>
Odpisy aktív z práva na užívanie	12 147	13 670
Pokles (+) / nárast (-) hodnoty práva užívanie	601	1 244
Úrokový náklad zo záväzkov z lízingu	6 590	7 599
Náklad vzťahujúci sa ku krátkodobým lízingom, ktoré nie sú vykazované ako líziny	26	52
Náklad vzťahujúci sa k lízingom aktív s nízkou hodnotou, ktoré nie sú vykazované ako líziny	343	338

Celkové peňažné výdavky súvisiace s lízingmi predstavovali v roku končiacim 29. februára 2024 121 519 tis. EUR (v roku končiacim 28. februára 2023: 19 377 tis. EUR).

Lízingové podmienky sa dohadujú individuálne a obsahujú širokú škálu rôznych zmluvných podmienok. V nájomných zmluvách sa nestanovujú žiadne iné kovenanty ako zaistenie na prenajímaných aktívach, ktoré drží prenajímateľ. Prenajímaný majetok nesmie byť použitý ako zabezpečenie na účely požičiavania.

Niektoré lízingové zmluvy na kancelárske a predajné priestory, ktoré Spoločnosť uzatvorila, obsahujú opcie na predĺženie alebo ukončenie nájmu. Tieto opcie sú Spoločnosťou využívané za účelom maximalizácie prevádzkovej flexibility s ohľadom na aktíva, ktoré Spoločnosť ku svojej činnosti používa. Obdobie nájmu vyplývajúce z využitia opcií na predĺženie nájmu (alebo obdobie po využití opcie na ukončenie nájmu) je zahrnuté do doby trvania lízingu iba v prípadoch, kedy je primerane isté, že zodpovedajúce nájmy budú predĺžené (alebo ukončené). Lízingové splátky vyplývajúce z týchto prípadov, kedy je budúce využitie opcie primerane isté, sú tiež zahrnuté v ocenení záväzkov z lízingu.

## 10 Zásoby

<i>V tis. EUR</i>	<b>29. február 2024</b>	<b>28. február 2023</b>
Tovar na ďalší predaj	142 368	140 588

Zásoby sú vykázané po znížení o opravnú položku vo výške 14 004 tis. EUR k 29. februáru 2024 (k 28. februáru 2023: 16 523 tis. EUR). Pohyby opravnej položky k zásobám sú zahrnuté vo výkaze súhrnných ziskov a strát v riadku Náklady na obstaranie predaného tovaru.

**TESCO STORES SR, a.s.**

Poznámky ku konsolidovanej účtovnej závierke pripravené v súlade s IFRS® účtovnými štandardmi platnými v Európskej únii

(Všetky údaje sú uvedené v tis. EUR, pokiaľ nie je uvedené inak)

Vývoj opravnej položky k zásobám je uvedený v nasledujúcej tabuľke:

	Stav k 1. marcu 2023	Tvorba	Použitie	Stav k 29. februáru 2024
Tovar	16 523	14 004	- 16 523	14 004

	Stav k 1. marcu 2022	Tvorba	Použitie	Stav k 28. februáru 2023
Tovar	12 797	16 523	- 12 797	16 523

Zásoby sú poistené pre prípad škôd spôsobených krádežou a živelnou pohromou (a ďalšie prípady) do výšky 170 517 tis. EUR k 29. februáru 2024 (k 28. februáru 2023: 220 889 tis. EUR).

Na zásoby Spoločnosti nie je zriadené žiadne záložné právo.

**11 Pohľadávky z obchodného styku a iné pohľadávky**

	Stav k	
	29. februáru 2024	28. februáru 2023
Pohľadávky z obchodného styku	18 594	23 844
Pohľadávky voči spriazneným stranám (Poznámka 33)	6 059	9 581
Mínus: Opravná položka k pohľadávkam	- 1 789	- 2 211
<b>Pohľadávky z obchodného styku – netto</b>	<b>22 864</b>	<b>31 214</b>
Ostatné pohľadávky voči externým odberateľom	9 450	10 240
Ostatné pohľadávky voči spriazneným stranám (Poznámka 33)	2 608	11 187
<b>Ostatné pohľadávky</b>	<b>12 058</b>	<b>21 427</b>
<b>Pohľadávky z obchodného styku a iné pohľadávky spolu</b>	<b>34 922</b>	<b>52 641</b>

Reálna hodnota pohľadávok z obchodného styku a iných pohľadávok k 29. februáru 2024 nie je významne odlišná od ich účtovnej hodnoty. V súvislosti s pohľadávkami z obchodného styku nie je spojená koncentrácia úverového rizika, pretože Spoločnosť má vysoký počet individuálnych odberateľov, ktorí vo väčšine prípadov platia v hotovosti ihneď pri odbere tovaru.

K pohľadávkam z obchodného styku bola k 29. februáru 2024 vytvorená opravná položka vo výške 1 789 tis. EUR (k 28. februáru 2023: 2 211 tis. EUR). K ostatným pohľadávkam a pohľadávkam voči spriazneným stranám k 29. februáru 2024 ani k 28. februáru 2023 nebola vytvorená opravná položka.

Pohyby opravnej položky k pohľadávkam sú vykázané vo výkaze súhrnných ziskov a strát v riadku Ostatné prevádzkové náklady - netto. Sú prezentované v nasledovnej tabuľke:

Stav k 1. marcu 2023/ 1. marcu 2022	2 211	1 831
Tvorba opravnej položky k pohľadávkam	2 848	2 395
Zúčtovanie opravnej položky z dôvodu zániku opodstatnenosti	- 1 903	- 1 086
Pohľadávky odpísané počas roku pre nevymožiteľnosť	- 1 367	- 929
<b>Stav k 29. februáru 2024 / 28. februáru 2023</b>	<b>1 789</b>	<b>2 211</b>

Zrušenie opravných položiek k pohľadávkam súvisí s odpisom tých pohľadávok, ku ktorým bola v minulosti tvorená opravná položka, resp. pohľadávka bola splatená a riziko nevymožiteľnosti pominulo.

**TESCO STORES SR, a.s.**

Poznámky ku konsolidovanej účtovnej závierke pripravené v súlade s IFRS® účtovnými štandardmi platnými v Európskej únii

(Všetky údaje sú uvedené v tis. EUR, pokiaľ nie je uvedené inak)

Status pohľadávok je nasledujúci:

	Stav k	
	29. februáru 2024	28. februáru 2023
Pohľadávky do lehoty splatnosti	27 212	43 613
Pohľadávky po lehote splatnosti	9 499	11 239
Znížené o opravnú položku k pohľadávkam voči tretím stranám	- 1 789	- 2 211
<b>Spolu</b>	<b>34 922</b>	<b>52 641</b>

Pohľadávky z obchodného styku, ktoré sú po lehote splatnosti menej ako tri mesiace sa nepovažujú za znehodnotené pohľadávky. Pohľadávky k 29. februáru 2024 sú v sume 4 171 tis. EUR po splatnosti ale nie znehodnotené (k 28. februáru 2023: 6 169 tis. EUR). Tieto pohľadávky sú voči viacerým odberateľom, ktorí doteraz uhradili svoje záväzky načas. Veková štruktúra týchto pohľadávok je nasledujúca:

	Stav k	
	29. februáru 2024	28. februáru 2023
Po splatnosti do 1 mesiaca	3 832	3 910
Po splatnosti do 3 mesiacov	339	2 259
<b>Spolu</b>	<b>4 171</b>	<b>6 169</b>

Účtovná hodnota pohľadávok z obchodného styku a iných pohľadávok je denominovaná v nasledujúcich menách:

	Stav k	
	29. februáru 2024	28. februáru 2023
GBP	822	27
USD	28	- 558
EUR	8 482	44 216
CZK	22 218	3 508
PLN	60	99
HUF	3 312	5 349
<b>Spolu</b>	<b>34 922</b>	<b>52 641</b>

Kreditná kvalita finančných pohľadávok:

	Stav k	
	29. februáru 2024	28. februáru 2023
Pohľadávky v skupine Tesco	8 667	20 768
Ostatné pohľadávky	26 255	31 873
<b>Spolu</b>	<b>34 922</b>	<b>52 641</b>

Rizikové hodnotenie ostatných pohľadávok sa uskutočňuje prostredníctvom ich doby splatnosti.

Spoločnosť nemá pohľadávky zabezpečené záložným právom alebo inou formou zabezpečenia a nemá pohľadávky, na ktoré sa zriadilo záložné právo alebo má účtovná jednotka obmedzené právo s nimi nakladať.

Spoločnosť nemá krátkodobý a dlhodobý finančný majetok, na ktorý bolo zriadené záložné právo a majetok, pri ktorom má účtovná jednotka obmedzené právo s ním nakladať.

**TESCO STORES SR, a.s.**

Poznámky ku konsolidovanej účtovnej závierke pripravené v súlade s IFRS® účtovnými štandardmi platnými v Európskej únii

(Všetky údaje sú uvedené v tis. EUR, pokiaľ nie je uvedené inak)

**12 Derivátové finančné nástroje**

Reálna hodnota finančných derivátov je prezentovaná v derivátových finančných nástrojov ako aktívum, ak je kladná alebo ako pasívum, ak je záporná.

	Stav k					
	29. februáru 2024			28. februáru 2023		
	Reálna hodnota		Nominálna	Reálna hodnota		Nominálna
	Kladná	Záporná	hodnota	Kladná	Záporná	hodnota
Komoditné deriváty	166	- 14	2 321	295	- 299	5 116
Menové forwardy	4 862	- 945	318 660	6 980	- 34 966	757 668
<b>Spolu</b>	<b>5 028</b>	<b>- 959</b>	<b>320 981</b>	<b>7 275</b>	<b>- 35 265</b>	<b>762 784</b>

Skupina účtuje o menových forwardoch ako o zaistovacích finančných derivátoch.

a) *Finančné deriváty spĺňajúce kritériá pre zaistovacie účtovníctvo - deriváty určené k zaisteniu reálnej hodnoty aktív a záväzkov*

	Stav k			Stav k		
	29. februáru 2024			28. februáru 2023		
	Reálna hodnota		Nominálna	Reálna hodnota		Nominálna
	Kladná	Záporná	hodnota	Kladná	Záporná	hodnota
Menové forwardy	189	- 211	32 546	261	- 1 288	79 942
<b>Deriváty určené k zaisteniu reálnej hodnoty aktív a záväzkov spolu</b>	<b>189</b>	<b>- 211</b>	<b>32 546</b>	<b>261</b>	<b>- 1 288</b>	<b>79 942</b>

Zmena reálnej hodnoty derivátov určených k zaisteniu reálnej hodnoty aktív a záväzkov je vykazovaná vo výkaze komplexného výsledku a súvisiace zmeny v reálnej hodnote zaistených položiek (vplyvom zaisteného rizika).

b) *Finančné deriváty spĺňajúce kritériá pre zaistovacie účtovníctvo - deriváty zaistujúce peňažné toky*

	Stav k			Stav k		
	29. februáru 2024			28. februáru 2023		
	Reálna hodnota		Nominálna	Reálna hodnota		Nominálna
	Kladná	Záporná	hodnota	Kladná	Záporná	hodnota
Menové forwardy	4 673	- 734	286 114	6 719	- 33 678	677 726
<b>Deriváty zaistujúce peňažné toky spolu</b>	<b>4 673</b>	<b>- 734</b>	<b>286 114</b>	<b>6 719</b>	<b>- 33 678</b>	<b>677 726</b>

Zmena reálnej hodnoty vyššie uvedených derivátov zaistujúcich peňažné toky je zachytená v zaistovacom fonde v ostatnom komplexnom výsledku do okamihu, kedy zaistené položky ovplyvnia súhrnný hospodársky výsledok, alebo zo zaistenej očakávanej transakcie vznikne aktívum alebo záväzok.

U zaistených vysoko pravdepodobných očakávaných transakcií v cudzej mene sa očakáva, že sa vyskytnú v rôznych termínoch v priebehu nasledujúcich 12 mesiacov.

Zaistené položky pre zaistovanie reálnej hodnoty aktív a záväzkov sú záväzky a pohľadávky z obchodných vzťahov denominované v cudzích menách a pre deriváty zaistujúce peňažné toky sú to budúce nákupy a predaje tovaru v cudzích menách.

**TESCO STORES SR, a.s.**

Poznámky ku konsolidovanej účtovnej závierke pripravené v súlade s IFRS® účtovnými štandardmi platnými v Európskej únii

(Všetky údaje sú uvedené v tis. EUR, pokiaľ nie je uvedené inak)

**13 Peňažné prostriedky a peňažné ekvivalenty**

	Stav k	
	29. februáru 2024	28. februáru 2023
Peniaze na bežných účtoch v bankách	51 488	27 162
Peňažná hotovosť	13 707	13 115
Peniaze na ceste	12	0
<b>Spolu</b>	<b>65 207</b>	<b>40 277</b>

Peňažné prostriedky a peňažné ekvivalenty vrátane nasledovných pre účely Výkazu peňažných tokov:

	Stav k	
	29. februáru 2024	28. februáru 2023
Peniaze na bežných účtoch v bankách		
- Peniaze na bežných účtoch v bankách	51 488	40 277
- Kontokorentný úver (Poznámka 20)	- 5	- 1 354
Peniaze na ceste	12	0
<b>Spolu</b>	<b>51 495</b>	<b>38 923</b>

Bankový kontokorent denominovaný v EUR je úročený trhovými úrokovými sadzbami a podlieha štandardným trhovým podmienkam.

Banka (Citibank Europe plc) poskytuje colnému úradu bankovú záruku vo výške 5 958 tis. EUR k 29. februáru 2024 (k 28. februáru 2023: 6 041 tis. EUR).

Maximálna miera kreditného rizika je limitovaná účtovnou hodnotou peňazí na bežných účtoch v bankách.

**14 Stále aktíva určené na predaj**

	Stav k	
	29. februáru 2024	28. februáru 2023
Stále aktíva určené na predaj	72 268	173 480

V priebehu roka 2023 bolo na schôdzi manažmentu Spoločnosti rozhodnuté o predaji 4 obchodných centier vrátane hypermarketu TESCO a okolitých pozemkov, a to konkrétne:

- Obchodné centrum Nitra
- Obchodné centrum Žilina
- Obchodné centrum Trnava
- Obchodné centrum Dunajská Streda

Manažment Spoločnosti tiež rozhodol o zmene prezentácie štyroch obchodov, a to konkrétne:

- Obchodné centrum Bratislava Lamač
- Obchodné centrum Martin
- Obchodné centrum Košice
- Obchodné centrum Bratislava Petržalka

prezentovaných ako Aktíva určené na predaj do Dlhodobého hmotného majetku (Poznámka 7). Predaj troch obchodov bol pozastavený na základe rozhodnutia manažmentu z augusta 2023 a februára 2024. Manažment tiež vyhodnotil, že na základe zmenenej situácie s predajom ďalšieho obchodu z augusta 2023 nie je pravdepodobný jeho predaj do 12 mesiacov.

Spoločnosť eviduje opravnú položku vo výške 11 555 tis. EUR k 29. februáru 2024 (k 28. februáru 2023: 17 283 tis. EUR). K vytvoreniu opravnej položky došlo z titulu zrealizovania hodnoty majetku určeného na predaj na trhovú hodnotu.

**TESCO STORES SR, a.s.**

Poznámky ku konsolidovanej účtovnej závierke pripravené v súlade s IFRS® účtovnými štandardmi platnými v Európskej Únii

(Všetky údaje sú uvedené v tis. EUR, pokiaľ nie je uvedené inak)

**15 Základné imanie**

	Počet akcií (v ks)	Spolu (v tis. EUR)
Stav k 1. marcu 2023	14 158	469 960
Stav k 29. februáru 2024	14 158	469 960

Základné imanie k 29. februáru 2024 a tiež k 28. februáru 2023 pozostávalo z 14 158 ks vydaných, schválených a splatených kmeňových akcií. Vlastníci všetkých kmeňových akcií majú právo hlasovať a dostávať dividendy pomerne v hodnote nimi vlastnených akcií k celkovej hodnote akcií Spoločnosti.

**16 Ostatné fondy**

	Stav k	
	29. februáru 2024	28. februáru 2023
Zákonný rezervný fond	75 324	69 578
Nerozdelený zisk	73 697	69 778
<b>Spolu</b>	<b>149 021</b>	<b>139 356</b>

**17 Odložená daň z príjmu**

	Stav k	
	29. februáru 2024	28. februáru 2023
<b>Odložené daňové pohľadávky</b>		
- Odložená daňová pohľadávka s očakávanou realizáciou do 12 mesiacov	18 592	18 828
<b>Odložené daňové záväzky</b>		
- Odložený daňový záväzok s očakávanou realizáciou za viac ako 12 mesiacov	- 70 608	- 67 350
<b>Odložený daňový záväzok</b>	<b>- 52 016</b>	<b>- 48 522</b>

Pohyb na účte odloženej dane je nasledujúci:

	Stav k	
	29. februáru 2024	28. februáru 2023
Stav na začiatku roku	- 48 522	- 49 003
Výnos / náklad vykázaný vo výkaze súhrnných ziskov a strát	- 3 494	481
<b>Stav na konci roku</b>	<b>- 52 016</b>	<b>- 48 522</b>

Zmeny odložených daňových pohľadávok a záväzkov v priebehu roka sú nasledovné:

	Stav k 1. marcu 2023	Náklad (-) / Výnos vo výkaze súhrnných ziskov a strát	Stav k 29. februáru 2024
Dlhodobý hmotný a nehmotný majetok	- 62 707	- 4 327	- 67 034
Opravné položky k pohľadávkam	351	- 523	- 172
Opravné položky k zásobám	1 195	2	1 197
Ostatné	12 639	1 354	13 993
<b>Spolu</b>	<b>- 48 522</b>	<b>- 3 494</b>	<b>- 52 016</b>

**TESCO STORES SR, a.s.**

Poznámky ku konsolidovanej účtovnej závierke pripravené v súlade s IFRS® účtovnými štandardmi platnými v Európskej únii

(Všetky údaje sú uvedené v tis. EUR, pokiaľ nie je uvedené inak)

	Stav k 1. marcu 2022	Náklad (-) / Výnos vo výkaze súhrnných ziskov a strát	Stav k 28. februáru 2023
Dlhodobý hmotný a nehmotný majetok	- 61 051	- 1 656	- 62 707
Opravné položky k pohľadávkam	341	10	351
Opravné položky k zásobám	830	365	1 195
Ostatné	10 877	1 762	12 639
<b>Spolu</b>	<b>- 49 003</b>	<b>481</b>	<b>- 48 522</b>

**18 Závazky z obchodného styku a iné závazky**

Účtovná hodnota záväzkov z obchodného styku a iných záväzkov je takáto:

<i>V tis. EUR</i>	29. február 2024	28. február 2023
Obchodné záväzky voči tretím stranám	120 797	102 408
Obchodné záväzky voči spriazneným osobám (Poznámka 34)	45 235	54 581
Dohadné položky voči spriazneným osobám (Poznámka 34)	13 671	9 172
Dohadné položky voči tretím stranám	69 002	66 101
Ostatné finančné záväzky	11 877	11 814
<b>Celkové finančné záväzky</b>	<b>260 582</b>	<b>244 076</b>
Záväzky voči zamestnancom	8 378	7 503
Záväzky zo sociálneho a zdravotného poistenia	11 593	11 967
Ostatné nefinančné záväzky	6 001	5 359
<b>Celkové nefinančné záväzky</b>	<b>25 972</b>	<b>24 829</b>
<b>Celkové obchodné a iné záväzky</b>	<b>286 554</b>	<b>268 905</b>

Dohadné položky predstavujú prevažne dohady na obstarávaciu cenu prijatého, ale dodávateľmi dosiaľ nefakturovaného tovaru.

Štruktúra záväzkov z obchodného styku a iných záväzkov podľa zostatkovej doby splatnosti je uvedená v nasledujúcej tabuľke:

	Stav k	
	29. februáru 2024	28. februáru 2023
Záväzky po lehote splatnosti	17 795	8 735
Záväzky do lehoty splatnosti	268 759	260 170
<b>Krátkodobé záväzky spolu</b>	<b>286 554</b>	<b>268 905</b>

Účtovná hodnota záväzkov z obchodného styku a iných záväzkov je denominovaná v nasledujúcich menách:

	Stav k	
	29. februáru 2024	28. februáru 2023
HUF	2 140	350
USD	34 605	46 489
PLN	270	127
EUR	240 602	215 095
GBP	7 224	6 119
CZK	1 713	725
<b>Total</b>	<b>286 554</b>	<b>268 905</b>

Reálna hodnota záväzkov z obchodného styku a iných záväzkov nie je významne odlišná od ich účtovnej hodnoty.

**TESCO STORES SR, a.s.**

Poznámky ku konsolidovanej účtovnej závierke pripravené v súlade s IFRS® účtovnými štandardmi platnými v Európskej únii

(Všetky údaje sú uvedené v tis. EUR, pokiaľ nie je uvedené inak)

Status záväzkov zo sociálneho fondu je nasledujúci:

	Stav k	
	29. februáru 2024	28. februáru 2023
<b>Stav na začiatku obdobia</b>	<b>451</b>	<b>371</b>
Tvorba sociálneho fondu	1 024	943
Čerpanie sociálneho fondu	- 883	- 863
<b>Stav ku koncu obdobia</b>	<b>592</b>	<b>451</b>

**19 Úvery a pôžičky**

	Rok končiaci 29. februára 2024	Rok končiaci 28. februára 2023
<b>Krátkodobé</b>		
Krátkodobý kontokorentný úver (Poznámka 13)	5	1 354
Krátkodobé úvery prijaté od spriaznených osôb (Poznámka 33)	0	10 041
<b>Spolu krátkodobé úvery</b>	<b>5</b>	<b>11 395</b>

Reálna hodnota úverov a pôžičiek a iných záväzkov nie je významne odlišná od ich účtovnej hodnoty.

**20 Tržby**

	29. február 2024	28. február 2023
Tržby z predaja tovaru	1 974 748	1 943 552
Výnosy z prenájmu	27 204	25 624
Ostatné výnosy z predaja služieb	52 110	73 838
<b>Spolu</b>	<b>2 054 062</b>	<b>2 043 014</b>

Tržby za vlastné výkony a tovar podľa hlavných teritórií sú uvedené v nasledujúcej tabuľke:

	Služby		Tovar		Spolu	
	Rok končiaci	Rok končiaci	Rok končiaci	Rok končiaci	Rok končiaci	Rok končiaci
	29. februára 2024	28. februára 2023	29. februára 2024	28. februára 2023	29. februára 2024	28. februára 2023
Slovenská republika	54 955	52 895	1 643 705	1 571 265	1 698 660	1 624 160
Maďarsko	13 004	27 454	190 887	226 472	203 891	253 926
Poľsko	0	30	0	0	0	30
Česká republika	9 557	18 677	140 156	146 911	149 713	165 588
Iné	1 798	406	0	- 1 096	1 798	- 690
<b>Spolu</b>	<b>79 314</b>	<b>99 462</b>	<b>1 974 748</b>	<b>1 943 552</b>	<b>2 054 062</b>	<b>2 043 014</b>

**21 Spotreba materiálu, energie a ostatných neskladovateľných dodávok**

Použitie suroviny a spotrebovaný materiál sú nasledujúce:

	29. február 2024	28. február 2023
Spotreba materiálu	8 010	8 275
Spotreba energie a ostatné	45 699	29 259
<b>Spolu</b>	<b>53 709</b>	<b>37 534</b>

**TESCO STORES SR, a.s.**

Poznámky ku konsolidovanej účtovnej závierke pripravené v súlade s IFRS® účtovnými štandardmi platnými v Európskej únii

(Všetky údaje sú uvedené v tis. EUR, pokiaľ nie je uvedené inak)

**22 Náklady za poskytnuté služby**

Odmena auditorskej spoločnosti Deloitte Audit s.r.o. za audit individuálnych účtovných závierok a konsolidovanej účtovnej závierky a audit reportingového balíka za rok končiaci 29. februára 2024 pripravenej v súlade s IFRS platnými v Európskej únii predstavovala 560 tis. EUR (za rok končiaci 28. februára 2023: 560 tis. EUR).

Prehľad nákladov spoločnosti za poskytnuté služby je uvedený v nasledujúcej tabuľke:

	Rok končiaci 29. februára 2024	Rok končiaci 28. februára 2023
Opravy a údržba	13 001	15 016
Cestovné	1 981	1 989
Náklady na reprezentáciu	121	216
Náklady na IT	19 094	13 868
Inzercia, reklama	11 276	13 375
Marketingové náklady	- 7 628	- 4 838
Náklady na vernostný program	18 458	16 140
Poplatky platené skupine	26 395	24 239
Nájomné	2 560	2 567
Doprava, distribúcia	10 458	11 623
Ostatné skladové náklady	9 097	9 623
Audit	560	560
Ostatné profesné služby	24 973	22 864
Poplatky	3 112	3 028
Náklady na externých zamestnancov	7 500	9 906
Školenie	935	845
Provízia	902	1 113
Ostatné náklady	702	377
<b>Spolu</b>	<b>143 499</b>	<b>142 511</b>

**23 Manažerský stimulačný systém***Akciový program (Share option scheme)*

Hodnota opcií na kmeňové akcie je ocenená za pomoci použitia Black-Scholesovho modelu oceňovania opcií. Akciový program je klasifikovaný ako úhrada nástrojmi vlastného imania v zastúpení Tesco PLC. Program sa nazýva „International Executive Share Option Scheme“. Za rok končiaci 29. februára 2024 bolo poskytnuté plnenie vo výške 1 596 tis. EUR.

*Program odmien vedenia závislých na výsledkoch Skupiny (Bonus payments)*

Na vybraných členov vyššieho manažmentu sa vzťahuje program odmien závislých na dosiahnutých hospodárskych výsledkoch Skupiny. Vypĺčaná odmena je vo výške určitého percenta zo mzdy pracovníka. Odmeny závisia na dosiahnutí stanovených korporátnych cieľov. V bežnom roku dosiahla výška odmien sumu 5 575 tis. EUR (k 28. februáru 2023: 5 601 tis. EUR). Náklady na tieto odmeny sú zahrnuté v položke „Náklady na zamestnanecké požitky“ (Poznámka 24).

**24 Výdavky na zamestnanecké požitky**

	29. február 2024	28. február 2023
Mzdy a platy	119 438	115 710
Zdravotné poistenie, nemocenské poistenie a príspevok na štátnu politiku zamestnanosti	38 481	35 100

Poznámky na stranách 7 až 48 sú neoddeliteľnou súčasťou tejto účtovnej závierky.

**TESCO STORES SR, a.s.**

Poznámky ku konsolidovanej účtovnej závierke pripravené v súlade s IFRS® účtovnými štandardmi platnými v Európskej únii

(Všetky údaje sú uvedené v tis. EUR, pokiaľ nie je uvedené inak)

Ostatné výdavky na zamestnanecké výhody	6 955	7 354
<b>Výdavky na zamestnanecké požitky spolu</b>	<b>164 874</b>	<b>158 164</b>

V roku končiacom 29. februára 2024 zaplatila Skupina v rámci príspevkov do povinného dôchodkového fondu Sociálnej poisťovne a súkromných fondov čiastku 15 989 tis. EUR (za rok končiaci 28. februára 2023: 14 743 tis. EUR) a zamestnanci zaplatili 4 568 tis. EUR (za rok končiaci 28. februára 2023: 4 212 tis. EUR).

Sadzba odvodov do Sociálnej poisťovne	<b>Zamestnanec</b>	<b>Zamestnávateľ</b>
Starobné (dôchodkové)	4 %	14 %

K 29. februáru 2024 mala Skupina 6 603 zamestnancov, z toho bolo 73 vedúcich pracovníkov (k 28. februáru 2023: 6 632 zamestnancov, z toho bolo 71 vedúcich pracovníkov).

Počas roka končiaceho 29. februára 2024 mala Skupina priemerný prepočítaný stav zamestnancov 6 281, z ktorých 73 tvoril manažment (stav k 28. februáru 2023: 6 450, z ktorých 71 tvoril manažment).

Odmeny vyplatené členom orgánov a výkonného vedenia Spoločnosti sú zahrnuté v poznámke 33.

**25 Ostatné prevádzkové výnosy**

	<b>29. február 2024</b>	<b>28. február 2023</b>
Prefakturácia kurzových rozdielov	- 12 077	29 067
Ostatné výnosy, najmä výnosy z Green trays (Euro Pool)	5 909	6 085
Ostatné	9 537	11 614
<b>Spolu</b>	<b>3 369</b>	<b>46 766</b>

**TESCO STORES SR, a.s.**

Poznámky ku konsolidovanej účtovnej závierke pripravené v súlade s IFRS® účtovnými štandardmi platnými v Európskej únii

(Všetky údaje sú uvedené v tis. EUR, pokiaľ nie je uvedené inak)

**26 Ostatné prevádzkové náklady**

	29. február 2024	28. február 2023
Prefakturácia kurzových rozdielov	- 14 755	36 389
Bankové poplatky	6 052	5 336
Ostatné	18 549	14 253
<b>Spolu</b>	<b>9 846</b>	<b>55 978</b>

**27 Finančné výnosy**

	29. február 2024	28. február 2023
Úrokové výnosy	5 444	1 527
<b>Finančné výnosy spolu</b>	<b>5 444</b>	<b>1 527</b>

**28 Finančné náklady**

	29. február 2024	28. február 2023
Úrokové náklady zo záväzkov z lízingu	7 703	7 599
Ostatné finančné výdavky	288	275
<b>Finančné náklady spolu</b>	<b>7 991</b>	<b>7 874</b>

**29 Daň z príjmov**

	29. február 2024	28. február 2023
Splatná daň	22 958	22 174
Odložená daň (Poznámka 17)	3 495	- 481
<b>Spolu</b>	<b>26 453</b>	<b>21 693</b>

Porovnanie vykázaných nákladov na daň z príjmov a teoretickej dane, ktorú by sme vykalkulovali aplikovaním štandardných daňových sadzieb:

	29. február 2024	28. február 2023
Zisk pred zdanením	105 862	78 221
IFRS/SK GAAP Adjustment	1 461	1 354
Zisk pred zdanením podľa SK GAAP	107 323	79 575
Daň z príjmov vypočítaná sadzbou dane 21 %	22 538	16 711
Daňovo neuznané náklady	13 462	12 231
Výnosy nepodliehajúce dani	- 13 666	- 6 762
Iné	624	- 6
<b>Daňový náklad</b>	<b>22 958</b>	<b>22 174</b>

**TESCO STORES SR, a.s.**

Poznámky ku konsolidovanej účtovnej závierke pripravené v súlade s IFRS® účtovnými štandardmi platnými v Európskej únii

(Všetky údaje sú uvedené v tis. EUR, pokiaľ nie je uvedené inak)

**30 Peňažné toky z prevádzkovej činnosti**

	Poznámka	29. február 2024	28. február 2023
<b>Zisk pred zdanením</b>		105 863	78 221
<b>Upravený o:</b>			
Odpisy dlhodobého nehmotného a hmotného majetku	6, 7, 9	48 271	43 315
Zisk/ Strata z predaja pozemkov, budov a zariadení		539	- 465
Zisk/ Strata z dividend a predaja podielov v dcérskych spoločnostiach		0	0
Opravné položky k zásobám	10	- 2 519	3 725
Opravné položky k pohľadávkam	11	- 422	380
Opravné položky k poskytnutým úverom		- 578	1 847
Opravné položky k dlhodobému majetku a práva užívania	6, 7, 9	- 4 479	17 893
Zmena stavu rezerv		- 920	591
Čisté výnosové / nákladové úroky	27, 28	- 3 951	6 356
Precenenie derivátov na reálnu hodnotu		- 1 005	2 875
Škody na zásobách		18 158	15 268
Ostatné nepeňažné pohyby		34	- 2 343
<b>Spolu</b>		<b>158 991</b>	<b>167 663</b>
<b>Zmeny pracovného kapitálu</b>			
Zásoby		- 17 618	- 36 824
Pohľadávky z obchodného styku a iné pohľadávky		20 604	- 13 393
Závazky z obchodného styku a iné záväzky		15 521	11 034
<b>Peňažné toky z prevádzky</b>		<b>177 498</b>	<b>128 480</b>

**31 Podmienené záväzky***Daňová legislatíva*

Nakoľko niektoré ustanovenia daňovej legislatívy Slovenskej republiky umožňujú viac ako jeden výklad, daňové úrady môžu prijať rozhodnutia o zdanení podnikateľských aktivít, ktoré nemusia byť v súlade s interpretáciou týchto aktivít vedením Skupiny. Vedenie Skupiny si nie je vedomé žiadnych okolností, ktoré by v tejto súvislosti mohli viesť v budúcnosti k významným nákladom.

*Súdne, regulačné a iné spory*

Skupina je účastníkom súdnych konaní, ktoré nesúvisia s jej bežnou obchodnou činnosťou. Pri súdnych sporoch sa neočakáva významný nepriaznivý vplyv ich výsledkov na finančnú pozíciu alebo výsledky prevádzkovej činnosti Skupiny.

Výška rezerv a iné informácie, ktoré sa vzťahujú na jednotlivé právne a iné spory, nie sú samostatne zverejnené, pretože spoločnosť sa domnieva, že ich zverejnenie by mohlo ovplyvniť pozíciu spoločnosti v týchto sporoch.

*Zamestnanecké požitky*

Zamestnanecké požitky podľa kolektívnej zmluvy a povinnosť vyplatiť zamestnancom odchodné pri odchode do starobného dôchodku vo výške priemerného mesačného zárobku má Skupina podľa súčasnej slovenskej legislatívy a IAS 19.

Skupina účtuje o záväzku podľa IAS 19 vypočítanom metódou Projected Unit Credit Method, ktorý k 29. februáru 2024 bol 2 527 tis. EUR (k 28. februáru 2023: 2 092 tis. EUR). Tento záväzok je vykázaný v súvahe na riadku Rezervy v rámci krátkodobých a dlhodobých záväzkov.

**TESCO STORES SR, a.s.**

Poznámky ku konsolidovanej účtovnej závierke pripravené v súlade s IFRS® účtovnými štandardmi platnými v Európskej únii

(Všetky údaje sú uvedené v tis. EUR, pokiaľ nie je uvedené inak)

**32 Investičné záväzky**

K 29. februáru 2024 je Skupina zmluvne zaviazaná preinvestovať 4 201 tis. EUR (k 28. februáru 2023: 8 178 tis. EUR). Investície sú smerované predovšetkým do dlhodobého majetku.

**33 Transakcie so spriaznenými stranami**

Spriaznené strany, s ktorými boli v priebehu účtovného obdobia uskutočnené významné transakcie boli nasledovné:

**Materská spoločnosť:**

Tesco Holdings B.V.

**Ostatné spriaznené strany (subjekty ovládané spoločnosťou Tesco PLC):**

Dunnhumby Slovakia s.r.o.

Tesco Bengaluru PRIVATE LIMITED

Tesco - BST UZLETI ES TECHNOLOGIAI SZOLGALTATASOK ZRT.

Tesco Corporate Treasury Services PLC

TESCO TECHNOLOGY AND SERVICES EUROPE Sp. z o.o.

Tesco Global ARUHAZAK ZRT.

Tesco Global Emp. Company Limited (Thailand)

Tesco Hindustan Services Centre Private Ltd

Tesco International Services Ltd

Tesco International Sourcing Ltd

Tesco Stores ČR a.s.

Tesco Franchise Stores ČR s.r.o.

Tesco Stores Ltd

Pohľadávky a záväzky vyplývajúce z transakcií so spriaznenými stranami k 29. februáru 2024 sú uvedené v nasledovnej tabuľke:

	Tesco PLC	Ostatné spriaznené strany
<b>Pohľadávky</b>		
Pohľadávky z obchodného styku	0	5 355
Ostatné pohľadávky	1	2 606
Pohľadávky voči spriazneným osobám z titulu poskytnutého úveru – krátkodobé	0	87 689
<b>Záväzky</b>		
Záväzky z obchodného styku	0	44 534
Dohadné položky	0	9 455
Záväzky voči spriazneným osobám z titulu prijatého úveru – krátkodobé	0	0

**TESCO STORES SR, a.s.**

Poznámky ku konsolidovanej účtovnej závierke pripravené v súlade s IFRS® účtovnými štandardmi platnými v Európskej Únii

(Všetky údaje sú uvedené v tis. EUR, pokiaľ nie je uvedené inak)

Výnosy a náklady z transakcií so spriaznenými osobami boli za rok končiaci sa 29. februára 2024 nasledovné:

	<b>Tesco PLC</b>	<b>Ostatné spriaznené strany</b>
Predaj tovaru	0	330 997
Predaj služieb	0	22 548
Prefakturácia kurzových rozdielov	0	1 911
Ostatná prefakturácia	346	125
<b>Spolu predaj</b>	<b>346</b>	<b>355 580</b>
Nákup tovaru, materiálu a výrobkov	0	195 742
Nákup služieb	0	42 217
Ostatný nákup	1 068	13 624
<b>Spolu nákup</b>	<b>1 068</b>	<b>251 583</b>

	<b>Tesco PLC</b>	<b>Ostatné spriaznené strany</b>
Ostatné výnosy (úroky z pôžičiek)	0	5 052

	<b>Tesco PLC</b>	<b>Ostatné spriaznené strany</b>
Ostatné náklady (úroky z pôžičiek)	0	188

Pohľadávky a záväzky vyplývajúce z transakcií so spriaznenými stranami k 28. februáru 2023 sú uvedené v nasledovnej tabuľke:

	<b>Tesco PLC</b>	<b>Ostatné spriaznené strany</b>
<b>Pohľadávky</b>		
Pohľadávky z obchodného styku	0	9 581
Ostatné pohľadávky	0	11 187
Pohľadávky voči spriazneným osobám z titulu poskytnutého úveru – krátkodobé	0	97 277
<b>Záväzky</b>		
Záväzky z obchodného styku	738	53 843
Dohadné položky	0	9 171

Výnosy a náklady z transakcií so spriaznenými osobami boli za rok končiaci sa 28. februára 2023 nasledovné:

	<b>Tesco PLC</b>	<b>Ostatné spriaznené strany</b>
Predaj tovaru	0	372 327
Predaj služieb	0	50 011
Prefakturácia kurzových rozdielov	0	19 607
Ostatná prefakturácia	0	6 584
<b>Spolu predaj</b>	<b>0</b>	<b>448 529</b>
Nákup tovaru, materiálu a výrobkov	0	- 230 944
Nákup služieb	0	- 41 319
Ostatný nákup	- 738	- 46 303
<b>Spolu nákup</b>	<b>- 738</b>	<b>- 318 566</b>

**TESCO STORES SR, a.s.**

Poznámky ku konsolidovanej účtovnej závierke pripravené v súlade s IFRS® účtovnými štandardmi platnými v Európskej únii

(Všetky údaje sú uvedené v tis. EUR, pokiaľ nie je uvedené inak)

*Odmeny vyplatené členom orgánov a výkonného vedenia spoločnosti:*

	<b>Rok končiaci 29. februára 2024</b>	<b>Rok končiaci 28. februára 2023</b>
Odmeny členom predstavenstva, dozornej rady, výkonného vedenia a bývalým členom orgánov - spolu	8 262	7 383
z toho:		
– predstavenstvo a výkonné vedenie	8 113	7 247
– dozorná rada	149	136
Ostatné dlhodobé požitky členom predstavenstva, dozornej rady, výkonného vedenia a bývalým členom orgánov – spolu	0	0
z toho:		
– predstavenstvo a výkonné vedenie	0	0
– dozorná rada	0	0
<b>Spolu</b>	<b>8 262</b>	<b>7 383</b>

*Pôžičky poskytnuté spriazneným stranám*

Charakter poskytnutého úveru sú dvaja krátkodobé úvery pre spoločnosť v skupine poskytnuté spoločnosti Tesco Corporate Treasury Services PLC. Úvery sú úročené pohyblivou úrokovou sadzbou odvodenou od referenčnej sadzby 3M EURIBOR + 0,48 % a 1,8 % a sú splatné 13. decembra 2024, 22. januára 2025 a 31. januára 2025. Na poskytnuté úvery sa nevzťahujú žiadne zmluvné podmienky týkajúce sa zabezpečenia úveru.

*Pôžičky prijaté od spriaznených strán*

V roku končiacom sa 29. februára 2024 ani v roku končiacom sa 28. februára 2023 nemala Spoločnosť žiadne pôžičky od spriaznených strán.

Všetky transakcie so spriaznenými stranami boli realizované za trhových podmienok. Žiadne pohľadávky, záväzky ani transakcie so spriaznenými stranami neboli v priebehu roka nijak zabezpečené.

### **34 Udalosti po vykazanom období**

Dňa 1. marca 2024 došlo k zlúčeniu spoločnosti Tesco Franchise Stores SR, s. r. o. so spoločnosťou TESCO STORES SR, a.s., ktorá je jej právnym nástupcom.

Dňa 19. júla 2024 spoločnosť Tesco Holdins B.V. ako Jediný akcionár spoločnosti TESCO STORES SR, a.s. v rámci pôsobenia valného zhromaždenia prijal a schválil nasledujúce rozhodnutie: Základné imanie spoločnosti sa znižuje zo súčasnej výšky 469 959 503,43225 EUR na 327 225 652,269 EUR, a to vzatím 4 300 ks akcií s celkovou menovitou hodnotou 142 733 851,163 EUR. Výška základného imania po jeho znížení bude 327 225 652,269 EUR.

Dňa 27. septembra 2024 došlo k prevodu obchodného podielu v spoločnosti Tesco International Clothing Brand s.r.o., ktorý zodpovedá vkladu do základného imania Spoločnosti vo výške 14.701.355 EUR a predstavuje približne 51,5%, medzi TESCO STORES SR, a.s. (ako Prevodcom) a Tesco Overseas Investments Limited (ako Nadobúdateľom).

Ku dňu 1. mája 2024 došlo k zmene člena predstavenstva, David Clifford Wheeler nahradil Jonathana Edwarda Brabina. K rovnakému dňu prebehla zmena člena dozornej rady, Gemma Clare Yuill nahradila Davida Clifforda Wheelera.

Tieto udalosti po súvahovom dni sú udalosti, ktoré si nevyžadujú úpravu. Svedčia o stave, ktorý nastal po konci účtovného obdobia a nemajú za následok úpravu účtovnej závierky.

V tejto účtovnej závierke zostavenej v súlade s IFRS v znení prijatom EÚ nenastali žiadne ďalšie udalosti po súvahovom dni, ktoré by si vyžadovali zverejnenie alebo prezentáciu.

**TESCO STORES SR, a.s.**

Poznámky ku konsolidovanej účtovnej závierke pripravené v súlade s IFRS® účtovnými štandardmi platnými v Európskej Únii

(Všetky údaje sú uvedené v tis. EUR, pokiaľ nie je uvedené inak)

---

Po súvahovom dni nenastali žiadne iné udalosti, ktoré by si vyžadovali vykázanie alebo zverejnenie v tejto účtovnej závierke pripravenej v súlade s IFRS platnými v EÚ.

Pripravené dňa:

Podpis štatutárneho orgánu:

---

19.11.2024

  
Martin Kuruc

  
Martin Bulla