

IČO


imi trade



Výročná správa
Annual report

2023

zostavená ku dňu : 31.12.2023

Vyhotovená dňa: 12.7.2024

Mgr. Monika Rakovanová
konateľ spoločnosti

A handwritten signature in blue ink, appearing to read 'Monika Rakovanová', written over the printed name and title.

Profil spoločnosti

Všeobecné údaje (Základné údaje o spoločnosti) :

Spoločnosť **IMI TRADE s.r.o.** bola zapísaná do obchodného registra Okresného súdu Žilina

Ochodné meno : **IMI TRADE s.r.o.**

Sídlo : Jánošíkova 21, Žilina 010 01

IČO : 31 565 531

Deň zápisu : 10.06.1992

Právna forma : Spoločnosť s ručením obmedzeným

Hlavná činnosť spoločnosti podľa výpisu z obchodného registra :

potlač reklamných predmetov

veľkoobchod s potravinami, nápojmi a tabakom

veľkoobchod s textilom

veľkoobchod s kancelárskymi strojmi a zariadením

veľkoobchod s ost. strojmi pre priem., obchod a lodnú plavbu

veľkoobchod s papierenským, spotreb. a elektrotovarom

spostredkovanie obchodu

veľkoobchodná a obchodná činnosť mimo koncesovaných živností

zásielkový predaj

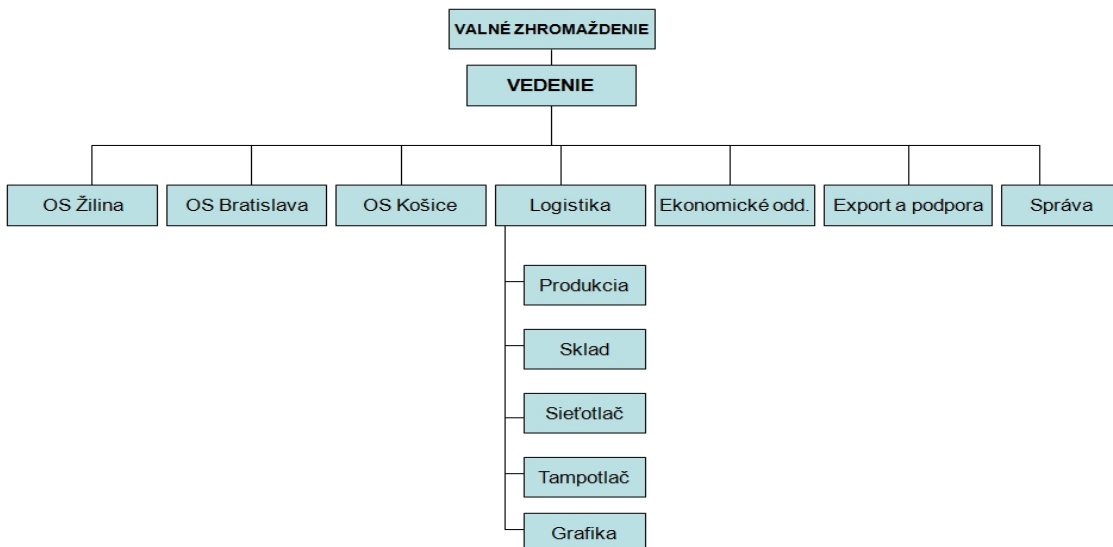
predaj na trhoch

reklamná a propagačná činnosť

spracovanie dát a činnosti s tým spojené

Organizačná štruktúra

ŠTRUKTÚRA IMI TRADE s.r.o.



Spoločníci:

Ing. Miroslav Rakovan
Ing. Peter Rakovan
iMi Partner, a. s. IČO: 25 308 033

Štatutárny orgán:

konateľ :

Podniky v skupine: IMI PRINT s.r.o.

IMI Sped s.r.o.
IP Development s.r.o.
IMI Partner a.s.
Dudok s. r. o.

Štruktúra spoločníkov:

(Ing. Miroslav Rakovan)	13 942 €	(podiel v 35 %)
(Ing. Peter Rakovan)	13 942 €	(podiel v 35 %)
(iMi Partner, a. s)	11 950 €	(podiel v 30 %)

Zamestnanosť v spoločnosti:

Názov položky	Bežné účtovné obdobie	Bezprostredne prechádzajúce účtovné obdobie
Priemerný prepocítaný počet zamestnancov	38	38
Stav zamestnancov ku dnu, ku ktorému sa zostavuje účtovná závierka, z toho:	37	37
počet vedúcich zamestnancov	2	2

Iné dôležité informácie : : Stratégia

Základným cieľom spoločnosti je optimálne uspokojiť dopyt na trhu s danými službami a dosahovať primeraný zisk a trvalo udržateľný rozvoj spoločnosti v súlade s platnou legislatívou, pri využívaní prevažne vlastných prostriedkov a zdrojov s ohľadom na neznečisťovanie životného prostredia a zamestnanosť v danom regióne. Služby, ktoré dodáva spĺňajú požadované parametre v zmysle platných certifikátov kvality.

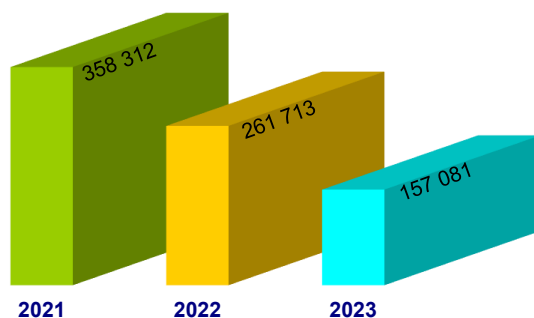
Ekológia (životné prostredie):

Dosahovať primeraný zisk a trvalo udržateľný rozvoj v súlade s platnou legislatívou, pri využívaní prevažne vlastných prostriedkov s ohľadom na neznečisťovanie životného prostredia.

Vybrané ekonomické ukazovatele a finančná situácia v podniku :

Stav	1.1.2023		31.12.2023		Účtovná hodnota	
					31.12.2022	31.12.2021
	Brutto		Netto		Netto	
I. Dlhodobý nehmotný majetok						
1. Softvér	130 788	154 172	61 113	55 169	61113	62360
2. Ostatný dlhodobý nehmotný majetok	0	1 817	0	100 820	0	0
	130 788	155 989	61 113	155 989	61 113	62 360
II. Dlhodobý hmotný majetok						
1. Pozemky	3 600	3 600	3 600	3 600	3 600	3 600
2. Stavby	0	0	0	0	0	0
3. Samostatné hnuiteľné veci a súbory hnuiteľných vecí	1 033 017	1 026 988	176 485	75 980	176 485	271 837
	1 071 539	1 065 510	182 342	81 837	182 342	277 694
III. Dlhodobý finančný majetok						
	18 258	18 258			18 258	18 258
<hr/>						
Celkový súčet	▲ 1 220 585	1 239 757	261 713 ▼	157 081	1 220 585	1 199 552
Odpisy a opravy	▲ 958 872	1 082 676	0 ▼	0	958 872	841 240
Hodnota Majetku	▼ 261 713 ▲	157 081	261 713 ▼	157 081 ▲	261 713 ▲	358 312

Účtovná hodnota dlhodobého majetku v EUR

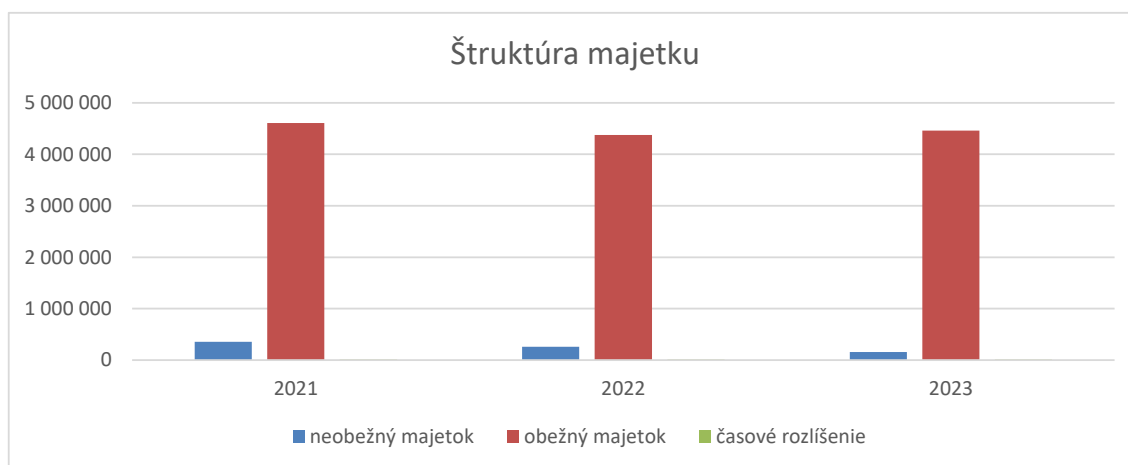


Účtovná hodnota dlhodobého majetku spoločnosti IMI TRADE s.r.o. , zaznamenal v porovnaní s rokom 2022 : pokles o 104 632 €.

Majetková situácia spoločnosti :

Majetok spoločnosti IMI TRADE s.r.o. , zaznamenal v porovnaní s rokom 2022 pokles o 20 363 € Viac ako 96,35 % z celkového majetku predstavuje obežný majetok. Podiel krátkodobých pohľadávok z celkového obežného majetku činí 78,72 % a podiel finančných prostriedkov predstavuje 13,08 % . :

	31.12.2023	31.12.2022	31.12.2021
Majetok			
B. Neobežný majetok celkom	157 081	261 713	358 312
I. Dlhodobý nehmotný majetok	56 986	61 113	62 360
II. Dlhodobý hmotný majetok	81 837	182 342	277 694
III. Dlhodobý finančný majetok	18 258	18 258	18 258
C. Obežný majetok celkom	4 458 890	4 375 417	4 609 180
I. Zásoby	365 497	384 149	374 615
II. Dlhodobé pohľadávky	0	0	0
III. Krátkodobé pohľadávky	3 510 043	3 586 976	3 971 456
IV. Finančné účty	583 350	404 292	263 109
V. Krátkodobý finančný majetok	0	0	0
D. Časové rozlíšenie celkom	11 772	10 976	12 736
Spolu majetok	4 627 743	4 648 106	4 980 228



	31.12.2023	31.12.2022	Aktuálny rok- 1 rok	31.12.2021	Predošlý rok- 1 rok
Majetok					
B. Neobežný majetok celkom	157 081	261 713	-104 632	358 312	-96 599
I. Dlhodobý nehmotný majetok	56 986	61 113	-4 127	62 360	-1 247
II. Dlhodobý hmotný majetok	81 837	182 342	-100 505	277 694	-95 352
III. Dlhodobý finančný majetok	18 258	18 258	0	18 258	0
C. Obežný majetok celkom	4 458 890	4 375 417	83 473	4 609 180	-233 763
I. Zásoby	365 497	384 149	-18 652	374 615	9 534
II. Dlhodobé pohľadávky	0	0	0	0	0
III. Krátkodobé pohľadávky	3 510 043	3 586 976	-76 933	3 971 456	-384 480
IV. Finančné účty	583 350	404 292	179 058	263 109	141 183
V. Krátkodobý finančný majetok	0	0	0	0	0
D. Časové rozlíšenie celkom	11 772	10 976	796	12 736	-1 760
Spolu majetok	4 627 743 0	4 648 106	-20 363	4 980 228	-332 122

Vlastné imanie a záväzky:

V roku 2023 zaznamenala IMI TRADE s.r.o. nárast hodnoty vlastného imania. Spoločnosť zaznamenala v roku 2023 výrazný nárast zisku za posledné roky. Výsledok hospodárenia je vyšší ako v predošlom roku, čo je dôsledkom zníženia nákladov spôsobených spotrebou dubióznych a pomalyobrátkových zásob a čiastočným odpisom nedobytných pohľadávok (spôsobených aj prijatou legislatívou o povinnosti zastaviť niektoré exekúcie. V budúcnosti po očistení predpokladáme výrazného oživenia podnikateľskej činnosti. Spoločnosť IMI TRADE s.r.o. zaznamenala mierny pokles krátkodobých záväzkov v rámci spoločnosti, ktorý pomáha efektívnejšie využívať vnútorné finančné zdroje, pri úspore úrokových nákladov ako aj pri zlepšovaní podmienok riadenia finančného toku. Spoločnosť má vyvážený podiel (48 %) vlastného imania s cudzími zdrojmi.

	31.12.2023		31.12.2022		31.12.2021	
Vlastné imanie a záväzky						
A. Vlastné imanie spolu	2 224 778	48,07%	1 977 879	42,55%	1 867 188	37,49%
I. Základné imanie	39 834	1,79%	39 834	2,01%	39 834	0,00%
II. Kapitálové fondy	0	0,00%	0	0,00%	0	0,00%
III. Fondy zo zisku	0	0,00%	0	0,00%	0	0,00%
IV. Výsledok hospodárenia minulých rokov	1 827 840	82,16%	1 717 148	86,82%	1 631 204	0,00%
V. Výsledok hospodárenia za účtovné obdobie	246 899	11,10%	110 692	5,60%	85 944	0,00%
B. Záväzky spolu	2 402 965	51,93%	2 670 227	57,45%	3 113 040	62,51%
I. Rezervy	34 546	1,44%	27 544	1,03%	36 031	0,00%
II. Dlhodobé záväzky	0	0,00%	0	0,00%	0	0,00%
III. Krátkodobé záväzky	919 670	38,27%	997 687	37,36%	1 427 521	0,00%
IV. Bankové úvery a výpomoci	1 311 244	54,57%	1 407 553	52,71%	1 428 783	0,00%
C. Časové rozlíšenie	0	0,00%	0	0,00%	0	0,00%
Vlastné imanie a záväzky celkom	4 627 743	100,00%	4 648 106	100,00%	4 980 228	100,00%



	31.12.2023		31.12.2022	Aktuálny rok- 1 rok	31.12.2021	Predošlý rok- 1 rok
Vlastné imanie a záväzky						
A. Vlastné imanie spolu	2 224 778		1 977 879	246899	1 867 188	110691
I. Základné imanie	39 834		39 834	0	39 834	0
II. Kapitálové fondy	0		0	0	0	0
III. Fondy zo zisku	0		0	0	0	0
IV. Výsledok hospodárenia minulých rokov	1 827 840		1 717 148	110 692	1 631 204	85 944
V. Výsledok hospodárenia za účtovné obdobie	246 899		110 692	136 207	85 944	24 748
B. Záväzky spolu	2 402 965		2 670 227	-267262	3 113 040	-442813
I. Rezervy	34 546		27 544	7 002	36 031	-8 487
II. Dlhodobé záväzky	0		0	0	0	0
III. Krátkodobé záväzky	919 670		997 687	-78 017	1 427 521	-429 834
IV. Bankové úvery a výpomoci	1 311 244		1 407 553	-96 309	1 428 783	-21 230
C. Časové rozlíšenie	0		0	0	0	0
Vlastné imanie a záväzky celkom	4 627 743	100,00%	4 648 106	-20363	4 980 228	-332122

Výnosová situácia spoločnosti :

Spoločnosť IMI TRADE s.r.o. , dosiahla v roku 2023 výsledok hospodárenia pred zdanením vo výške 319 397 € čo predstavuje nárast oproti roku 2022 o 173 300 €

	31.12.2023		31.12.2022		31.12.2021	
Tržby z predaja tovaru	4 451 651	85,05%	4 207 228	84,91%	3 291 480	82,72%
Tržby z predaja vlastných výrobkov	0	0,00%	0	0,00%	0	0,00%
Tržby z predaja služieb	770 450	14,72%	663 845	13,40%	541 568	13,61%
Zmena stavu vnútroorganizačných zásob	0	0,00%	0	0,00%	0	0,00%
Aktivácia	0	0,00%	0	0,00%	0	0,00%
Tržby z predaja dlhodobého majetku a materiá	530	0,01%	12 125	0,24%	667	0,02%
Ostatné výnosy z hospodárskej činnosti	11 683	0,22%	71 550	1,44%	145 326	3,65%
* Výnosy z hospodárskej činnosti spolu	↑ 5 234 314		↑ 4 954 748		↓ 3 979 041	
Náklady vynaložené na obstaranie predaného tovaru	3 040 288	62,70%	3 009 174	63,01%	2 336 077	60,69%
Spotreba materiálu, energie a ostatných neskl	138 799	2,86%	195 266	4,09%	254 269	6,61%
Opravné položky k zásobám	0	0,00%	0	0,00%	0	0,00%
Služby	827 098	17,06%	657 297	13,76%	418 771	10,88%
Osobné náklady	673 277	13,88%	605 859	12,69%	578 040	15,02%
Dane a poplatky	7 281	0,15%	7 233	0,15%	4 672	0,12%
Odpisy a opravné položky k dlhodobého nehmotného majetku a dlhodobému hmotnému majetku	136 560	2,82%	133 124	2,79%	125 107	3,25%
Zostatková cena predaného dlhodobého majetku a predaného materiálu	0	0,00%	0	0,00%	0	0,00%
Opravné položky k pohľadávkam	-1 542	-0,03%	123 539	2,59%	84 662	2,20%
Ostatné náklady na hospodársku činnosť	27 210	0,56%	43 963	0,92%	47 727	1,24%
* Náklady na hospodársku činnosť spolu	↑ 4 848 971		↑ 4 775 455		↓ 3 849 325	
* Výsledok hospodárenia z hospodárskej činnr	↑ 385 343	↑ 1,1	↓ 179 293	↓ 1,0	↓ 129 716	↓ 1,0
Výnosy z finančnej činnosti	16 401		24 663		18 423	
Náklady na finančnú činnosť	82 347		57 859		35 590	
* Výsledok hospodárenia z finančnej činnosti	↓ -65 946		↑ -33 196		↑ -17 167	
Daň z príjmov z bežnej činnosti	72 498		35 405		26 605	
Výsledok hospodárenia za účtovné obdobie pred zdanením	↑ 319 397		↓ 146 097		↓ 112 549	
Výsledok hospodárenia za účtovné obdobie po zdanení (+/-) (r. 56 - r. 57 - r. 60)	↑ 246 899		↓ 110 692		↓ 85 944	

Bilancia hospodárskeho výsledku :

31.12.2023

31.12.2022

31.12.2021

Zisk pred zdanením, úrokmi a odpismi (Earnings before interest, taxes, depreciation and amortization charges) **EBITDA**

↑ 522 879,00

↓ 318 582,00

↓ 265 705,00

Zisk pred zdanením a úrokmi (Earnings before interest and taxes,) **EBIT**

↑ 386 319,00

↓ 185 458,00

↓ 140 598,00

Zisk pred úrokmi po zdanení.(Earnings Before Interest After Taxes) **EBIAT**

↑ 313 821,00

↓ 150 053,00

↓ 113 993,00

Zisk pred zdanením (Earnings before tax) **EBT**

↑ 319 397,00

↓ 146 097,00

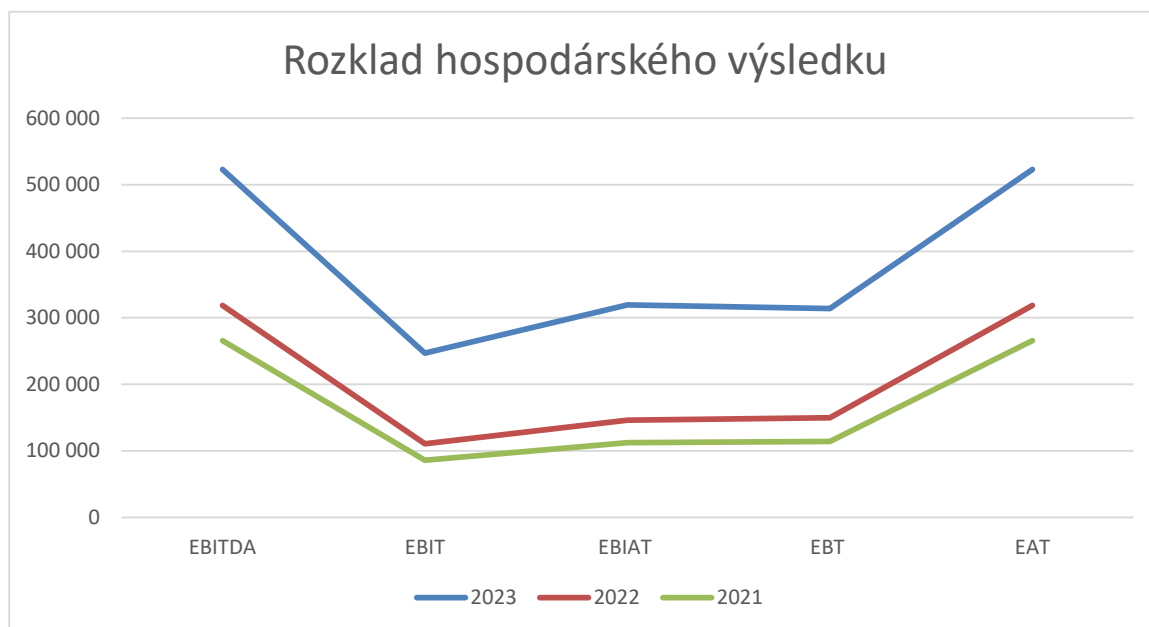
↓ 112 549,00

Čistý zisk (Earnings after tax) **EAT**

↑ 246 899,00

↓ 110 692,00

↓ 85 944,00



Spoločnosť IMI TRADE s.r.o. , dosiahla v roku 2023 výsledok hospodárenia po zdanení vo výške 246 899 € čo predstavuje nárast oproti roku 2022 o 136 207 €

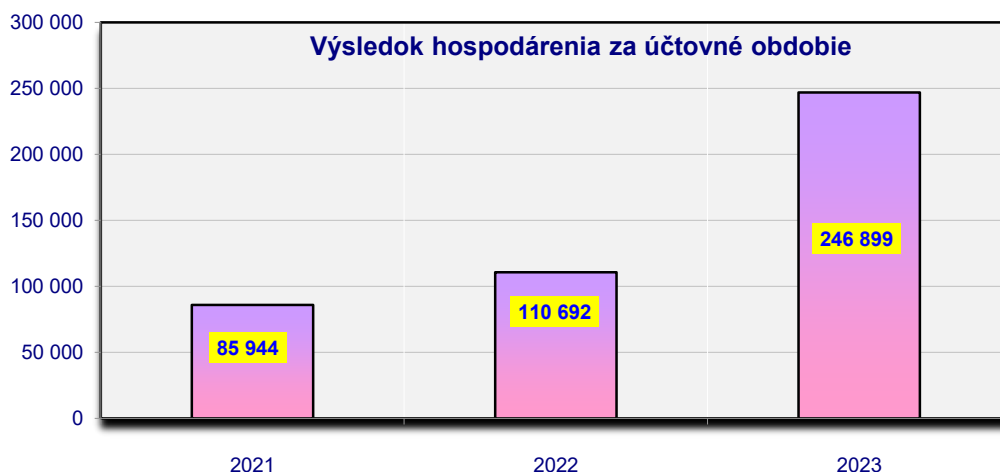
Návrh na rozdelenie zisku alebo úhradu straty

Spoločnosť IMI TRADE s.r.o. prerozdělila dosiahnutý zisk z roku 2022 v zmysle Rozhodnutia valného zhromaždenia a interných smerníc spoločnosti do rozvoja spoločnosti. Konateľ spoločnosti navrhuje dosiahnutý hospodársky výsledok za rok 2023 tak isto ponechať na účte nerozdeleného zisku.

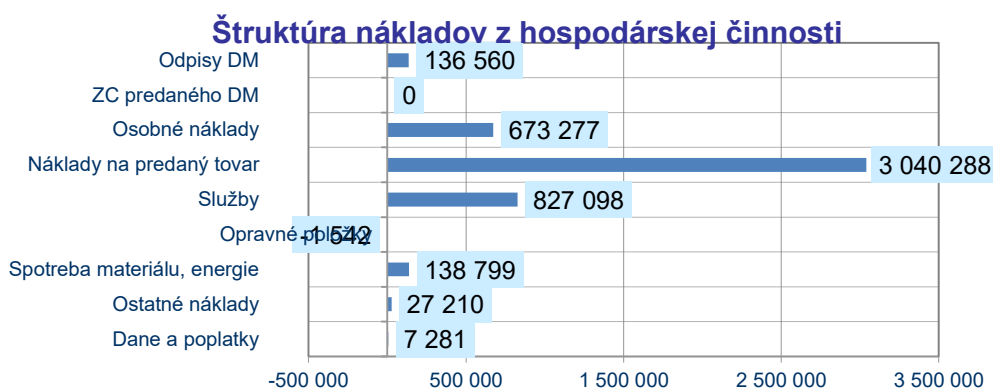
Cash Flow v EUR:

	31.12.2023	31.12.2022
Prevádzkové aktivity (Operating Activities)		
Čistý zisk pred prioritných dividend (Net Income before preferred dividends)	246 899,00 €	110 692,00 €
Noncash adjustments (nepeňažné úpravy)		
Odpisy a amortizácia (Depreciation and amortization)	136 560,00 €	133 124,00 €
Zmena stavu pohľadávok (Increase in accounts receivable)	76 933,00 €	384 480,00 €
Zmena stavu zásob (Increase in inventories)	18 652,00 €	-9 534,00 €
Zmena stavu splatných záväzkov (Increase in accounts payable)	-78 017,00 €	-429 834,00 €
Čistý CF (použitý) z prevádzkových činností Net cash provided (used) by operating activities	366 565,00 €	190 422,00 €
Investičnej činnosti (Investing activities)	↑	↓
Peňažné prostriedky použité na obstaranie DHM (Cash used to acquire fixed assets)	-31 928,00 €	-36 525,00 €
Čistý CF (použitý) z investičnej činnosti (Net cash provided (used) by investing activities)	-31 928,00 €	-36 525,00 €
Z finančnej činnosti (Financing Activities)	↑	↓
Čistý CF (použitý) z finančnej činnosti (Čistý CF (použitý) z finančnej činnosti))	-155 579,00 €	-12 714,00 €
Čistá zmena peňažných prostriedkov a equivalentov (Net change in cash and equivalent)	179 058,00 €	141 183,00 €
Peňažné prostriedky a cenné papiere na začiatku roka (Cash and securities at beginning of the year)	404 292,00 €	263 109,00 €
Peňažné prostriedky a cenné papiere na konci roka (Cash and securities at end of the year)	583 043,00 €	397 619,00 €

Výsledok hospodárenia za účtovné obdobie v EUR:

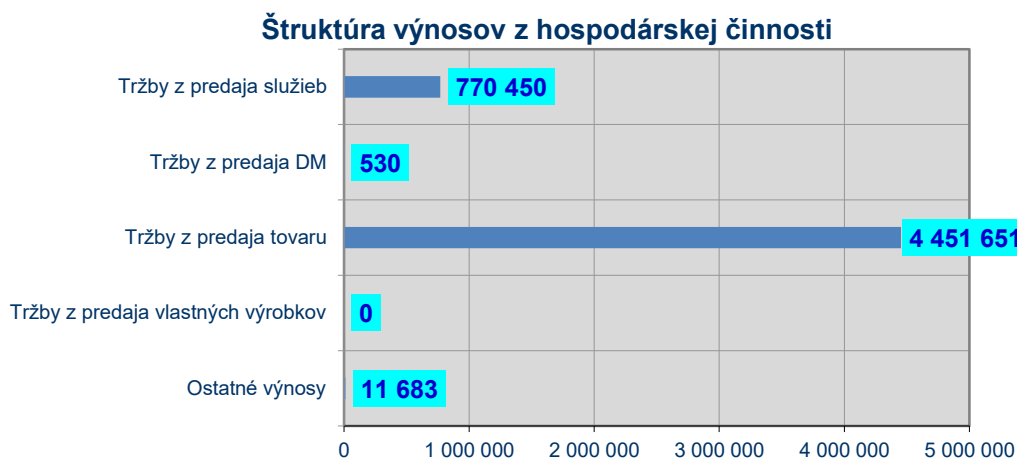


Štruktúra nákladov z hospodárskej činnosti v EUR:



Najvýznamnejší podiel na nákladoch predstavujú náklady z predaja tovaru a náklady z predaja služieb resp. nákladov na mzdy

Štruktúra výnosov z hospodárskej činnosti v EUR:

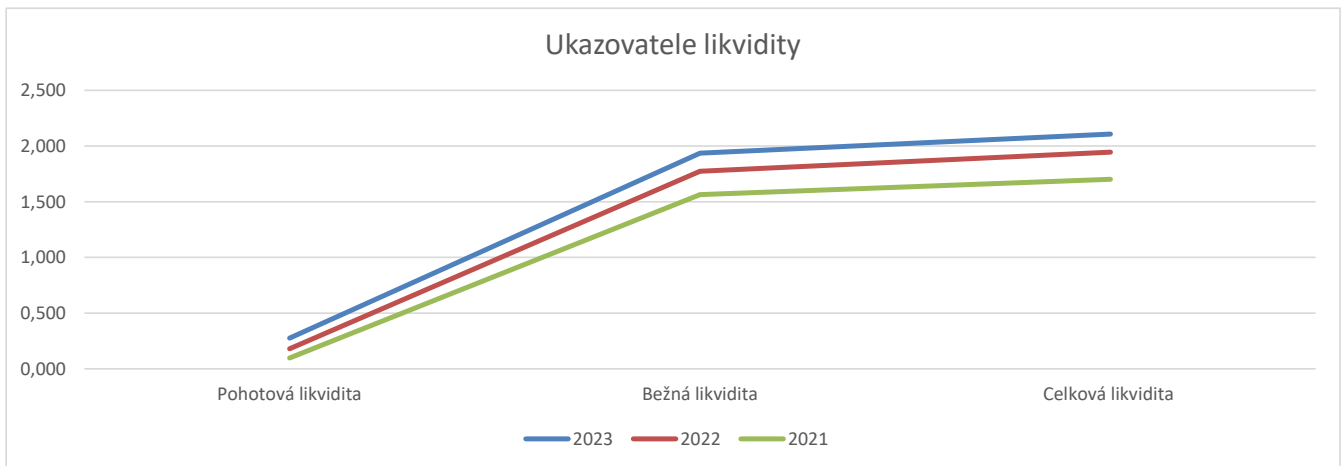


Najvýznamnejší podiel na výnosoch predstavujú tržby z predaja tovaru a tržby z predaja služieb

Finančné ukazovatele spoločnosti :

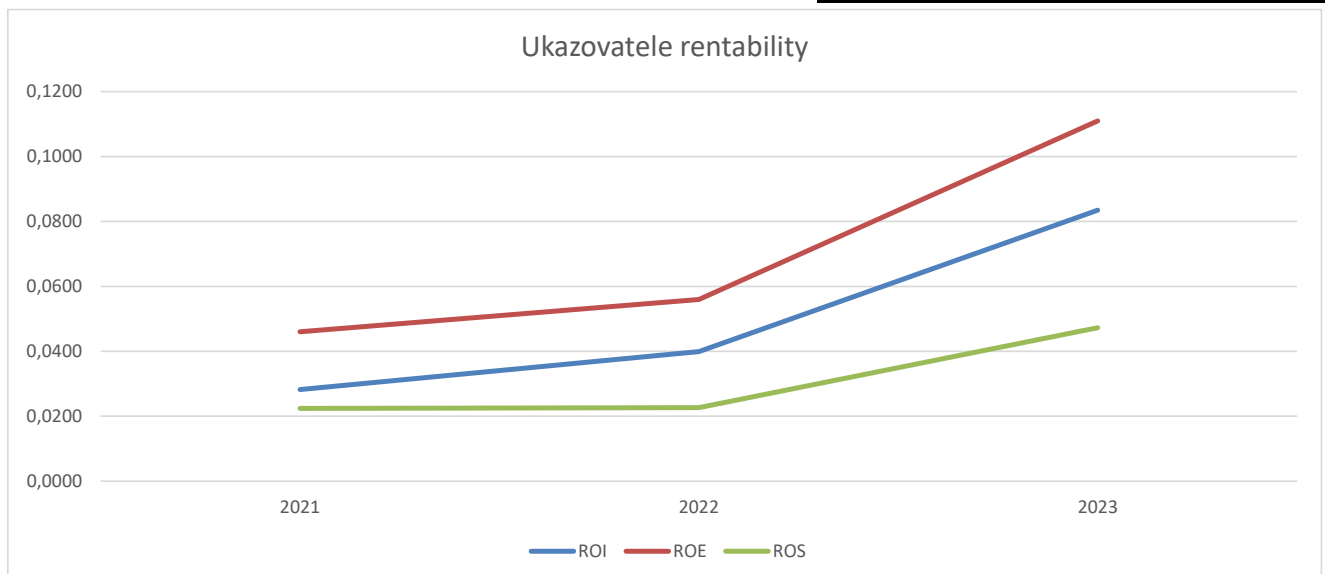
Ukazovatele likvidity

		31.12.2023		31.12.2022		31.12.2021
Pohotová likvidita (OKAMŽITÁ LIKVIDITA) (finančné účty / krátkodobé záväzky + finančné výpomoc + bežné bankové úvery)	↑	0,276	→	0,180	↓	0,097
Bežná likvidita (krátkodobý majetok - zásoby / krátkodobé záväzky + finančné výpomoc + bežné bankové úvery)	↑	1,935	→	1,774	↓	1,563
Celková likvidita (krátkodobý majetok/ krátkodobé záväzky + finančné výpomoc + bežné bankové úvery)	↑	2,108	→	1,945	↓	1,702



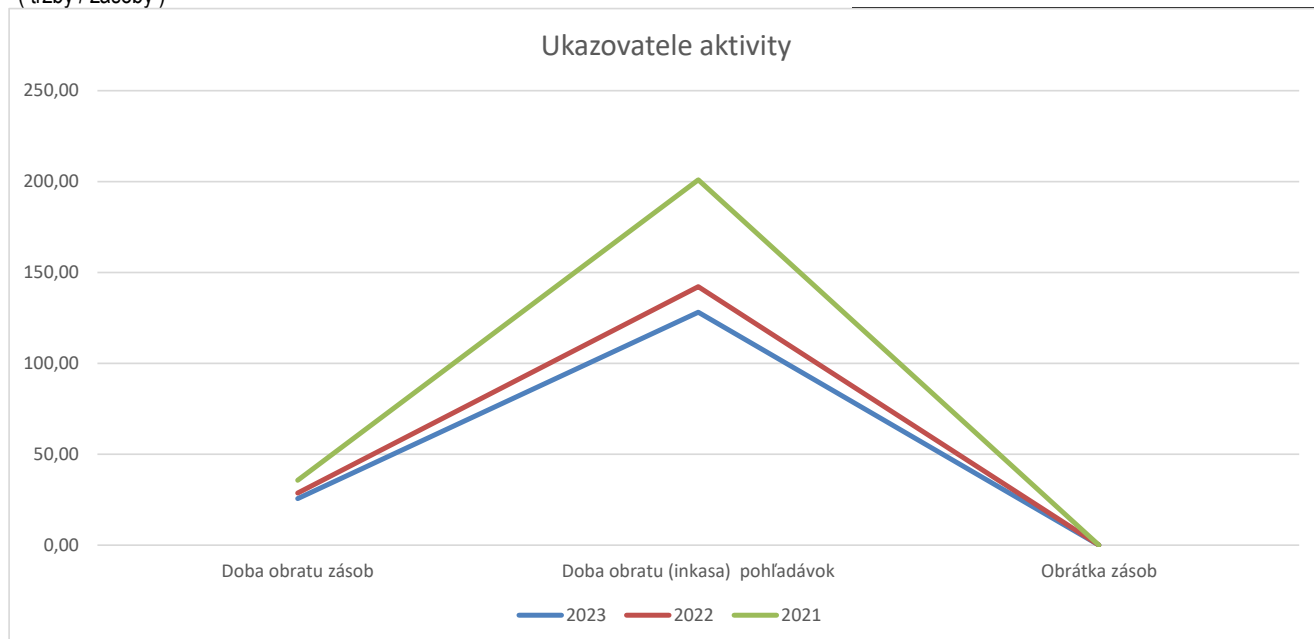
Ukazovatele rentability

Rentabilita celkového kapitálu (Return on Investment - ROI) (EBIT - Zisk pred odpočítaním úrokov a daní / celkový kapitál)	▲	8,35%	▼	3,99%	▼	2,82%
Rentabilita vlastného kapitálu (Return on Equity - ROE) (EAT - čistý príjem (zisk po zdanení)/ vlastný kapitál)	▲	11,10%	▼	5,60%	▼	4,60%
Rentabilita tržieb (Return on Sales - ROS) EAT - čistý príjem (zisk po zdanení) / tržby *100	▲	4,73%	▼	2,27%	▼	2,24%



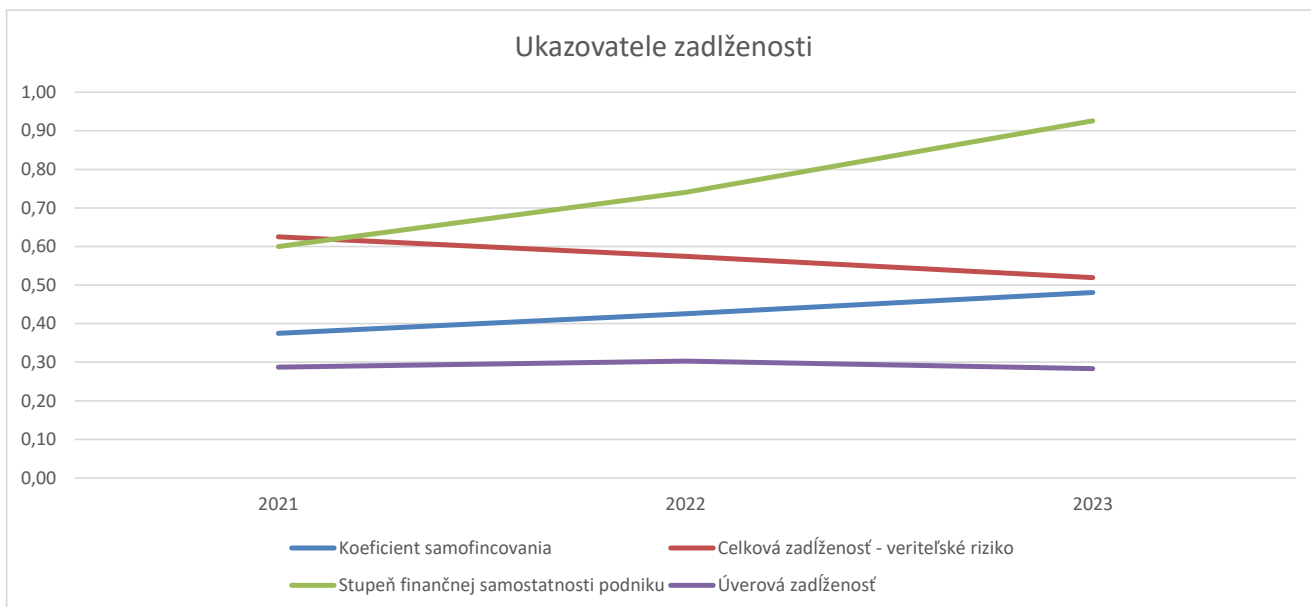
Ukazovatele aktivity

Doba obratu zásob (Days in Inventory) (zásoby / tržby / n)		↓	25,544	↓	28,714	↑	35,666
Doba obratu (inkasa) pohľadávok (pohľadávky z obchodného styku / tržby / n)	(%)	↓	128	↓	142	↑	201
Obrátka zásob (Inventory Turnover) (tržby / zásoby)	(-)	↑	0,039	→	0,035	↓	0,028



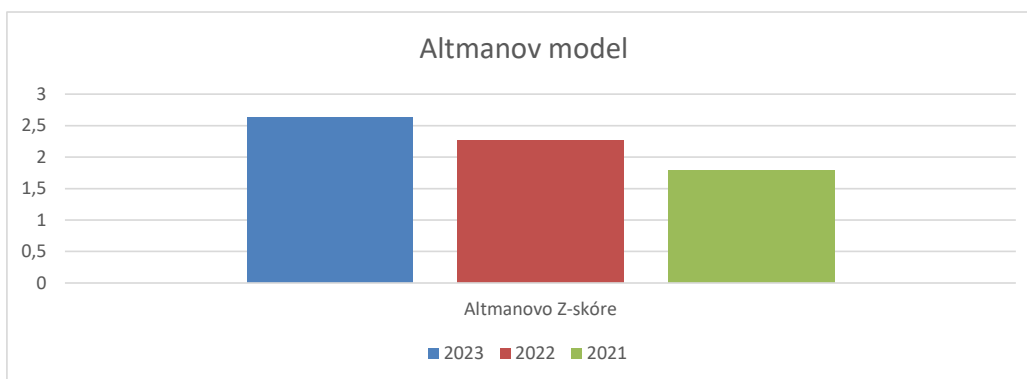
Ukazovatele zadlženosti

Koeficient samofinancovania (vlastné imanie / Aktíva * 100)	(%)	▲	48,07%	→	42,55%	▼	37,49%
Celková zadlženosť - veriteľské riziko (celkové záväzky (cudzí kapitál) / celkové aktíva (celkový kapitál) *100)	(%)	▼	51,93%	→	57,45%	▲	62,51%
Stupeň finančnej samostatnosti podniku (vlastné imanie (vlastný kapitál) / cudzí kapitál)	(-)	▲	0,93	→	0,74	▼	0,60
Úverová zadlženosť (krátkodobé finančné výpomoci a bankové úvery celkom / celkový kapitál)	(%)	▼	28,33%	▲	30,28%	▼	28,69%



ZMOD - Modifikácia Altmanovho modelu na podmienky českých a
(ZMOD = 1,2 x1 + 1,4 x2 + 3,3 x3 + 0,6 x4 + 1,0 x5 + 1,0 x6)

▲ 2,633 → 2,259 ▼ 1,780

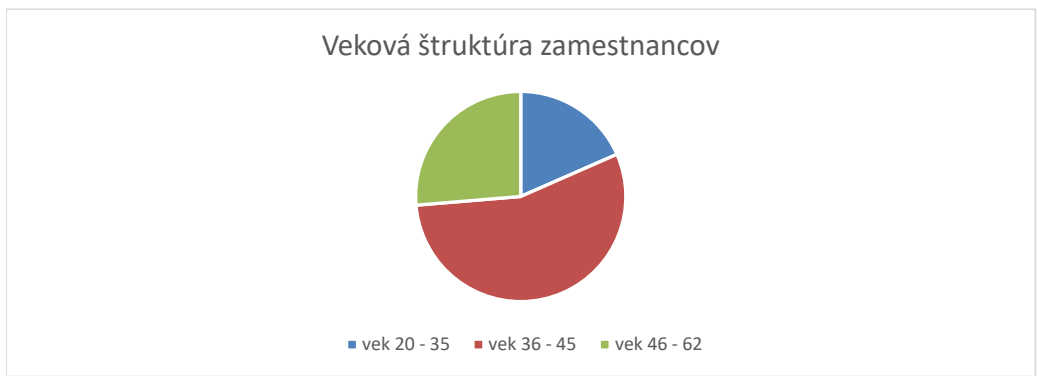


Ľudské zdroje spoločnosti :

Spoločnosť IMI TRADE s.r.o. , ku koncu roka 2023 zamestnávala 38 zamestnancov



Veková štruktúra zamestnancov :



Záver:

Spoločnosť nemá povinnosť zostavovať konsolidovanú účtovnú závierku v zmysle § 22 Zákona č. 431/2002 Z. z. o účtovníctve v znení neskorších predpisov.

V roku 2023 nedošlo v spoločnosti IMI TRADE s.r.o. k začatiu konania o konkurze alebo reštrukturalizácii, k pozastaveniu činnosti úradným rozhodnutím alebo rozhodnutím o zrušení alebo zlúčení.

Spoločnosť IMI TRADE s.r.o. počas účtovného obdobia roku 2023 nemala výdavky na činnosť v oblasti výskumu a vývoja, neobstarávala vlastné akcie, dočasné listy, obchodné podiely a akcie, dočasné listy a a obchodné podiely ovládajúcej osoby.

Spoločnosť nemá organizačnú zložku ani v tuzemsku ani v zahraničí.

Spoločnosť prehodnotila všetky informácie, ktoré mala k dispozícii k dátumu vyhotovenia výročnej správy. Z dlhodobej perspektívy je spoločnosť schopná nepretržite pokračovať v činnosti počas roku 2023. Akýkoľvek negatívny vplyv resp. straty v dôsledku aktuálnej situácie zahŕňa účtovná jednotka do účtovníctva a účtovnej závierky v roku 2024

Cieľom na rok 2024 je zvyšovanie tržieb a zlepšovanie ekonomických ukazovateľov a získanie nových zákazníkov pre spoločnosť.

SPRÁVA NEZÁVISLÉHO AUDÍTORA

IMI TRADE s.r.o.


ZA ROK 2023

SPRÁVA NEZÁVISLÉHO AUDÍTORA

- Dátum vypracovania: 20.12.2024
- Účel : Správa vypracovaná v súlade s § 19 odsek 2 zákona č. 431/2002 Z. z. o účtovníctve v aktuálnom znení („zákon o účtovníctve“), tzn. dodávateľ musí byť schválený ako audítor ročnej účtovnej závierky na valnom zhromaždení objednávateľa a v súlade so zmluvou.
- Objednávateľ: IMI TRADE s.r.o.
Jánošíkova 21
010 01 Žilina
Slovenská republika
- Audítor: V4 Audit, s.r.o.
Palárikova 76
022 01 Čadca
Slovenská republika
- Počet vyhotovení: 1 x odovzdané + 1 x uložená v archíve

V4 Audit, s.r.o.

tel.: +421 41 321 12 91
fax: +421 41 321 12 92
e-mail: info@v4audit.sk
Tvrdého 783/4
010 01 **Žilina**



SPRÁVA NEZÁVISLÉHO AUDÍTORA pre spoločníkov a konateľa spoločnosti IMI TRADE s.r.o.

Správa z auditu účtovnej závierky

Názor

Uskutočnili sme audit účtovnej závierky spoločnosti **IMI TRADE s.r.o.** (ďalej aj „spoločnosť“), ktorá obsahuje súvahu k 31. decembru 2023, výkaz ziskov a strát za rok končiaci sa k uvedenému dátumu, poznámky, ktoré obsahujú súhrn významných účtovných zásad a účtovných metód k uvedenému dátumu.

Podľa nášho názoru, priložená účtovná závierka poskytuje pravdivý a verný obraz finančnej situácie spoločnosti IMI TRADE s.r.o. k 31. decembru 2023 a výsledku jej hospodárenia za rok končiaci sa k uvedenému dátumu podľa zákona č. 431/2002 Z. z. o účtovníctve v znení neskorších predpisov (ďalej len „zákon o účtovníctve“).

Základ pre náš názor

Audit sme vykonali podľa medzinárodných audítorských štandardov (International Standards on Auditing, ISA). Naša zodpovednosť podľa týchto štandardov je uvedená v odseku Zodpovednosť audítora za audit účtovnej závierky. Od spoločnosti **IMI TRADE s.r.o.** sme nezávislí podľa ustanovení zákona č. 423/2015 o štatutárnom audite a o zmene a doplnení zákona č. 431/2002 Z. z. o účtovníctve v znení neskorších predpisov (ďalej len „zákon o štatutárnom audite“) týkajúcich sa etiky, vrátane Etického kódexu audítora, relevantných pre náš audit účtovnej závierky a splnili sme aj ostatné požiadavky týchto ustanovení týkajúcich sa etiky. Sme presvedčení, že audítorské dôkazy, ktoré sme získali, poskytujú dostatočný a vhodný základ pre náš nepodmienенý názor.

Zodpovednosť štatutárneho orgánu a osôb poverených spravovaním za účtovnú závierku

Štatutárny orgán spoločnosti je zodpovedný za zostavenie a objektívnu prezentáciu tejto účtovnej závierky v súlade so zákonom o účtovníctve č. 431/2002 Z. z. v znení jeho dodatkov. Táto zodpovednosť zahŕňa návrh, implementáciu a zachovávanie interných kontrol relevantných pre prípravu a objektívnu prezentáciu účtovnej závierky, ktorá neobsahuje významné nesprávnosti v dôsledku podvodu alebo chyby, ďalej výber a uplatňovanie vhodných účtovných zásad a účtovných metód, ako aj uskutočnenie účtovných odhadov primeraných za daných okolností.

Pri zostavovaní účtovnej závierky je štatutárny orgán zodpovedný za zhodnotenie schopnosti spoločnosti nepretržite pokračovať vo svojej činnosti, za opísanie skutočností týkajúcich sa nepretržitého pokračovania v činnosti, ak je to potrebné, a za použitie predpokladu nepretržitého pokračovania v činnosti v účtovníctve, ibaže by mal v úmysle spoločnosť zlikvidovať alebo ukončiť jej činnosť, alebo by nemal inú realistickú možnosť než tak urobiť.

Osoby poverené spravovaním sú zodpovedné za dohľad nad procesom finančného výkazníctva spoločnosti.



Zodpovednosť audítora za audit účtovnej závierky

Našou zodpovednosťou je získať primerané uistenie, či účtovná závierka ako celok neobsahuje významné nesprávnosti, či už v dôsledku podvodu alebo chyby, a vydať správu audítora, vrátane názoru. Primerané uistenie je uistenie vysokého stupňa, ale nie je zárukou toho, že audit vykonaný podľa medzinárodných audítorských štandardov vždy odhalí významné nesprávnosti, ak také existujú. Nesprávnosti môžu vzniknúť v dôsledku podvodu alebo chyby a za významné sa považujú vtedy, ak by sa dalo odôvodnene očakávať, že jednotlivito alebo v súhrne by mohli ovplyvniť ekonomické rozhodnutia používateľov, uskutočnené na základe tejto účtovnej závierky.

V rámci auditu uskutočneného podľa medzinárodných audítorských štandardov, počas celého auditu uplatňujeme odborný úsudok a zachováваме profesionálny skepticizmus. Okrem toho:

- Identifikujeme a posudzujeme riziká významnej nesprávnosti účtovnej závierky, či už v dôsledku podvodu alebo chyby, navrhujeme a uskutočňujeme audítorské postupy reagujúce na tieto riziká a získavame audítorské dôkazy, ktoré sú dostatočné a vhodné na poskytnutie základu pre náš názor. Riziko neodhalenia významnej nesprávnosti v dôsledku podvodu je vyššie ako toto riziko v dôsledku chyby, pretože podvod môže zahŕňať tajnú dohodu, falšovanie, úmyselné vynechanie, nepravdivé vyhlásenie alebo obídienie internej kontroly.
- Oboznamujeme sa s internými kontrolami relevantnými pre audit, aby sme mohli navrhnúť audítorské postupy vhodné za daných okolností, ale nie za účelom vyjadrenia názoru na efektívnosti interných kontrol spoločnosti **IMI TRADE s.r.o.**
- Hodnotíme vhodnosť použitých účtovných zásad a účtovných metód a primeranosť účtovných odhadov a uvedenie s nimi súvisiacich informácií, uskutočnené štatutárnym orgánom.
- Robíme záver o tom, či štatutárny orgán vhodne v účtovníctve používa predpoklad nepretržitého pokračovania v činnosti a na základe získaných audítorských dôkazov záver o tom, či existuje významná neistota v súvislosti s udalosťami alebo okolnosťami, ktoré by mohli významne spochybniť schopnosť spoločnosti **IMI TRADE s.r.o.** nepretržite pokračovať v činnosti. Ak dospejeme k záveru, že významná neistota existuje, sme povinní upozorniť v našej správe audítora na súvisiace informácie uvedené v účtovnej závierke alebo, ak sú tieto informácie nedostatočné, modifikovať náš názor. Naše závery vychádzajú z audítorských dôkazov získaných do dátumu vydania našej správy audítora. Budúce udalosti alebo okolnosti však môžu spôsobiť, že spoločnosť prestane pokračovať v nepretržitej činnosti.
- Hodnotíme celkovú prezentáciu, štruktúru a obsah účtovnej závierky spoločnosti **IMI TRADE s.r.o.** vrátane informácií v nej uvedených, ako aj to, či účtovná závierka zachytáva uskutočnené transakcie a udalosti spôsobom, ktorý vedie k ich vernému zobrazeniu.

S osobami poverenými spracovaním účtovníctva komunikujeme okrem iného o plánovanom rozsahu i harmonograme auditu o významných zisteniach auditu, vrátane všetkých významných nedostatkov internej kontroly, ktoré počas nášho auditu zistíme.



Správa k ďalším požiadavkám zákonov a iných právnych predpisov

Štatutárny orgán je zodpovedný za informácie uvedené vo výročnej správe, zostavenej podľa požiadaviek zákona o účtovníctve. Náš vyššie uvedený názor na účtovnú závierku sa nevzťahuje na iné informácie vo výročnej správe.

V súvislosti s auditom účtovnej závierky je našou zodpovednosťou oboznámenie sa s informáciami uvedenými vo výročnej správe a posúdenie, či tieto informácie nie sú vo významnom nesúlade s auditovanou účtovnou závierkou alebo našimi poznatkami, ktoré sme získali počas auditu účtovnej závierky, alebo sa inak zdajú byť významne nesprávne.

Posúdili sme, či výročná správa spoločnosti **IMI TRADE s.r.o.** obsahuje informácie, ktorých uvedenie vyžaduje zákon o účtovníctve.

Na základe prác vykonaných počas auditu účtovnej závierky, podľa nášho názoru:

- informácie uvedené vo výročnej správe zostavenej za rok 2023 sú v súlade s účtovnou závierkou za daný rok,
- výročná správa obsahuje informácie podľa zákona o účtovníctve.

Okrem toho, na základe našich poznatkov o účtovnej jednotke **IMI TRADE s.r.o.** a situácii v nej, ktorú sme získali počas auditu účtovnej závierky, sme povinní uviesť, či sme zistili významné nesprávnosti vo výročnej správe, ktorú sme dostali pred dátumom vydania tejto správy audítora.

V tejto súvislosti neexistujú zistenia, ktoré by sme mali uviesť.

Žilina 20.12.2024

Audítorská spoločnosť:
V4 Audit, s.r.o.
Palárikova 76
022 01 Čadca
Licencia UDVA č. 388



Zodpovedný audítor:
Ing. Peter Jenča
Suvorovova 2677/17
010 01 Žilina
Licencia UDVA č. 851