



# Výročná správa 2023



## **1. Základné informácie o spoločnosti**

- 1.1 Príhovor konateľov
- 1.2 Profil spoločnosti
- 1.3 Vedenie a organizačná štruktúra
- 1.4 Certifikát ISO
- 1.5 Iné informácie
- 1.6 Kontakty

## **2. Činnosť a výsledky**

- 2.1 Ciele a stratégia
- 2.2 Prehľad vybraných ukazovateľov 2019-2023
  - 2.2.1 Vývoj tržieb
  - 2.2.2 Hospodársky výsledok
  - 2.2.3 Aktíva – neobežný majetok
  - 2.2.4 Zamestnanci

## **3. Finančná správa**

- 3.1 Súvaha
- 3.2 Výkaz ziskov a strát



## 1 ZÁKLADNÉ INFORMÁCIE SPOLOČNOSTI

### 1.1 Príhovor konateľov


V roku 1996 vzniklo združenie troch fyzických osôb pod názvom PAPO. S rastom prišlo koncom roku 1998 aj rozšírenie služieb dopravnej spoločnosti o špedičnú činnosť. V roku sa 2001 sa združenie transformovalo na PAPO s.r.o. Preto je rok 2023 27.rokom pôsobenia spoločnosti PAPO s.r.o. na trhu medzinárodnej nákladnej dopravy a špedície.


Ku koncu roka 2023 sme evidovali 2 ťahače, 8 návesov – vlastných a dlhodobu prenajímame 18 ťahačov, 26 návesov.


Počet zamestnancov sa oproti predchádzajúcemu roku zostal na rovnakej úrovni, k 31.12. bol stav zamestnancov 30.

Obrat spoločnosti v roku 2023 dosiahol čiastku 4.849 tis. EUR.

Hospodársky výsledok za rok 2023 dosiahol zisk vo výške 21 tis. EUR.

  
Cyprián Hubinský

  
Miroslav Čambál

  
Patricius Jančovič



## 1 ZÁKLADNÉ INFORMÁCIE SPOLOČNOSTI

### 1.2 Profil spoločnosti

|  |  |
|--|--|
| Obchodné meno spoločnosti:                 | <b>PAPOL s.r.o.</b>  |
| Sídlo spoločnosti:                         | <b>Špačinská ulica 400/26<br/>919 09 Bohdanovce nad Trnavou 400</b>                                    |
| IČO:                                       | <b>36245798</b>  |
| Dátum založenia a registrácia spoločnosti: | <b>15.10.2001</b>  |
| Základné imanie:                           | <b>Obchodný register Okresného súdu Trnava,<br/>oddiel Sro, vložka 13053/T</b>                         |
| Štatutárny orgán:                          | <b>529.278,00 EUR</b><br><b>Hubinský Cyprián</b><br><b>Čambál Miroslav</b><br><b>Jančovič Patrícia</b> |

Hlavnou činnosťou spoločnosti je ponuka služieb v oblasti dopravy a zasielateľstva ako na vnútroštátnej, tak i na medzinárodnej úrovni.

Vozidlá s logom „PAPOL“ bolo možné vidieť na cestách Ruska, Španielska, Českej republiky, Poľska, Maďarska, Nemecka, Francúzska a v ďalších krajinách.



### Služby:

#### Cestná nákladná doprava:

Vozový park v súčasnosti tvorí 2 ťahače + 8 návesov, 18 ťahačov + 26 návesov dlhodobu prenajatých.

Väčšinu tvoria plachtové návesy prevažne typu MEGA s úžitkovou hmotnosťou do 24t (34 paliet). Kvôli bezpečnosti sú všetky návesy vybavené neprerezateľnou plachtou a opatrené špeciálnymi zámkami na zadných dverách.

Prevádzkujeme aj potravinové cisterny s kapacitou 25000 l a silá s kapacitou 60m<sup>3</sup>.



## 1 ZÁKLADNÉ INFORMÁCIE SPOLOČNOSTI

Na menšie objednávky máme k dispozícii vozidlá s úžitkovou hmotnosťou 3-6 t (16-20 paliet) a na expresné zásielky do 1500 kg (4 palety) a 700 kg (1 paleta) máme dodávku a pick-up.

Všetky naše vozidlá majú nainštalovaný GPS systém Quattro od belgickej firmy TRANSICS, ktorý nám umožnil výrazne sprehľadniť a zracionalizovať našu prácu a posunúť tak úroveň našich služieb o stupeň vyššie.



### **Špedícia:**

Naše hlavné oddelenie dispečingu a špedície je v sídle spoločnosti v Bohdanovciach nad Trnavou. V súčasnosti na špedícii pracuje 6 ľudí, ktorí sa dohovorí anglicky, nemecky, rusky,. Vďaka aktívnym kontaktom s mnohými domácimi a hlavne zahraničnými zákazníkmi, špedíciami a dopravcami Vám dokážeme zabezpečiť prepravu z a do všetkých krajín Európy, vrátane Ruska.

### **Skladovanie, logistické služby (prekládka, manipulácia, distribúcia):**

V súčasnosti prevádzkujeme 15000 m<sup>2</sup> s komplexnými logistickými službami (vysokozdvížné vozíky, vjazdové regálové systémy, certifikát HACCP, ISO 9001:2000).



## 1 ZÁKLADNÉ INFORMÁCIE SPOLOČNOSTI

### 1.3 Vedenie spoločnosti a organizačná štruktúra

#### Vedenie spoločnosti:

**Čambál Miroslav**  
 konateľ spoločnosti

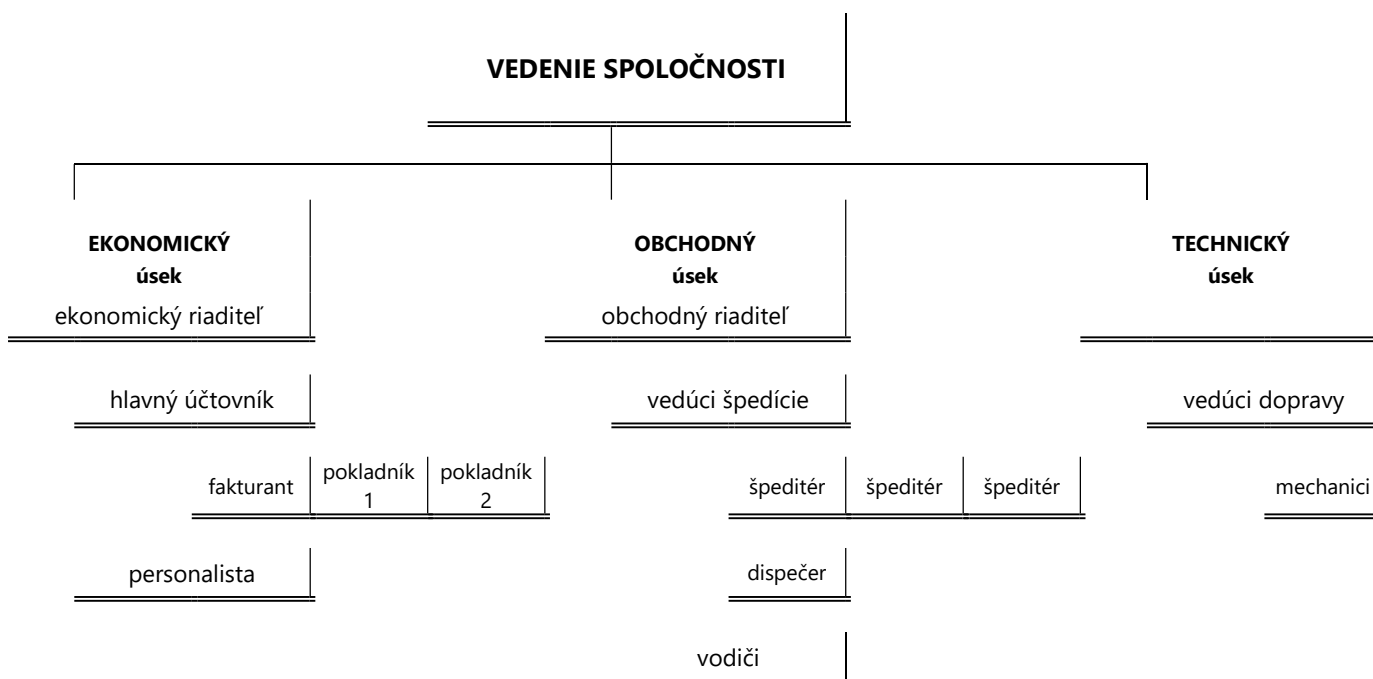
**Viskupová Katarína**  
 ekonomická riaditeľka

**Hubinský Cyprián**  
 konateľ spoločnosti

**Ing. Lenčes René**  
 obchodný riaditeľ


**Jančovič Patrícia**  
 konateľ spoločnosti

#### Organizačná štruktúra spoločnosti:



## 1 ZÁKLADNÉ INFORMÁCIE SPOLOČNOSTI

### 1.4 Certifikát ISO



## 1 ZÁKLADNÉ INFORMÁCIE SPOLOČNOSTI

### 1.5 Iné informácie

1. Účtovná jednotka vzhľadom na charakter svojej činnosti nemá žiadne náklady na výskum a vývoj, nemá žiadne organizačné zložky v zahraničí.
2. Účtovná jednotka nie je vystavená žiadnym významným rizikám a neistotám vo svojej činnosti.
3. Činnosť účtovnej jednotky má pozitívny vplyv na životné prostredie, nie je významným zamestnávateľom, jej vplyv na zamestnanom nie je žiadny.
4. Po skončení účtovného obdobia, za ktoré sa zostavuje účtovná závierka nenastali žiadne udalosti osobitného významu, ktoré by bolo potrebné uviesť vo výročnej správe.

### 1.6 Kontakty

**adresa:**

Špačinská ulica 400/26, 919 09 Bohdanovce nad Trnavou

**e-mail:**

[papo@papo.sk](mailto:papo@papo.sk)

[fakturacia@papo.sk](mailto:fakturacia@papo.sk)



## 2 ČINNOSTI A VÝSLEDKY

### 2.1 Ciele a stratégia

Od začiatku pôsobenia spoločnosti na trhu tvoria našu klientelu najmä nadnárodné spoločnosti, kde predovšetkým dlhoročná spolupráca s nimi postupne formovala našu filozofiu. Tejto filozofii sú podriadené aj hlavné ciele spoločnosti a to:

- ✓ poskytovať vysokokvalitné služby
- ✓ ponúkať čo najlepšie riešenia dopravných úloh
- ✓ flexibilne reagovať na rozličné požiadavky našich klientov z časového, priestorového i vecného hľadiska.

Tieto ciele sa stali našimi zásadami a sú charakteristickou črtou spoločnosti PAPO s.r.o. Od svojho vzniku spoločnosť poskytuje výlučne prepravné a špedičné služby a zameriava sa na neustále skvalitňovanie týchto aktivít po stránke profesionality, flexibility, spoľahlivosti a komplexnosti.



## 2 ČINNOSTI A VÝSLEDKY

### 2.2 Prehľad vybraných ukazovateľov 2019-2023

#### 2.2.1 Vývoj tržieb

|                         | 2019             | 2020             | 2021             | 2022             | 2023             |
|-------------------------|------------------|------------------|------------------|------------------|------------------|
| Tržby z predaja služieb | 5 517 985        | 4 820 814        | 4 887 025        | 6 462 370        | 4 848 742        |
| Tržby z predaja tovaru  | 29 072           | 19 423           | 26 404           | 19 622           | 10 968           |
| <b>Tržby celkom</b>     | <b>5 547 057</b> | <b>4 840 237</b> | <b>4 913 429</b> | <b>6 481 992</b> | <b>4 859 710</b> |

#### 2.2.2 Hospodársky výsledok

|                      | 2019   | 2020   | 2021   | 2022   | 2023   |
|----------------------|--------|--------|--------|--------|--------|
| Hospodársky výsledok | 18 960 | 81 932 | 18 023 | 81 998 | 21 038 |

#### 2.2.3 Aktíva – neobežný majetok

|        | 2019    | 2020    | 2021    | 2022    | 2023    |
|--------|---------|---------|---------|---------|---------|
| Aktíva | 612 164 | 595 101 | 594 536 | 596 575 | 301 502 |

#### 2.2.4 Zamestnanci

|                                       | 2019 | 2020 | 2021 | 2022 | 2023 |
|---------------------------------------|------|------|------|------|------|
| Priemerný počet                       | 39   | 37   | 31   | 32   | 30   |
| Stav pracovníkov k 31.12. daného roka | 40   | 32   | 31   | 32   | 30   |
| * z toho ženy                         | 9    | 8    | 8    | 8    | 9    |
| * z toho muži                         | 31   | 24   | 23   | 24   | 21   |
| * z toho THP                          | 17   | 13   | 14   | 14   | 14   |
| * z toho vodiči                       | 23   | 19   | 17   | 18   | 16   |



### 3 FINANČNĀ SPRĀVA

#### 3.1 Sůvaha

|                                   | 2019             | 2020             | 2021             | 2022             | 2023             |
|-----------------------------------|------------------|------------------|------------------|------------------|------------------|
| <b>Neobežný majetok</b>           | <b>2 820</b>     | <b>2 255</b>     | <b>1 952</b>     | <b>4 294</b>     | <b>3 271</b>     |
| Dlhodobý nehmotný majetok         | 0                | 0                | 0                | 0                | 0                |
| Dlhodobý hmotný majetok           | 2 820            | 2 255            | 1 952            | 4 294            | 3 271            |
| <b>Dlhodobový finanč. majetok</b> | <b>592 281</b>   | <b>592 281</b>   | <b>592 281</b>   | <b>592 281</b>   | <b>298 231</b>   |
| Pôžičky                           | 592 281          | 592 281          | 592 281          | 592 281          | 298 231          |
| <b>Obežný majetok</b>             | <b>1 438 081</b> | <b>1 524 420</b> | <b>1 529 291</b> | <b>1 566 943</b> | <b>1 903 145</b> |
| Zásoby                            | 33 963           | 39 183           | 17 943           | 19 395           | 17 937           |
| Dlhodobé pohľadávky               | 5 905            | 5 877            | 5 991            | 7 500            | 7 549            |
| Krátkodobé pohľadávky             | 1 182 613        | 1 394 838        | 1 496 092        | 1 263 971        | 1 863 068        |
| Finančné účty                     | 215 600          | 84 522           | 9 265            | 276 077          | 14 591           |
| <b>Časové rozlíšenie</b>          | <b>9 222</b>     | <b>2 931</b>     | <b>7 292</b>     | <b>8 023</b>     | <b>2 774</b>     |
| <b>Aktíva celkom</b>              | <b>2 042 404</b> | <b>2 121 887</b> | <b>2 130 816</b> | <b>2 171 541</b> | <b>2 207 421</b> |
| <b>Vlastné imanie</b>             | <b>708 637</b>   | <b>789 070</b>   | <b>794 959</b>   | <b>873 960</b>   | <b>892 998</b>   |
| Základné imanie                   | 529 278          | 529 278          | 529 278          | 529 278          | 529 278          |
| Kapitálové fondy                  | 299 069          | 299 069          | 299 069          | 299 069          | 299 069          |
| Fondy zo zisku                    | 52 928           | 52 928           | 52 928           | 52 928           | 52 928           |
| HV minulých rokov                 | -191 598         | -174 137         | -104 339         | -89 313          | -9 315           |
| HV bežného obdobia                | 18 960           | 81 932           | 18 023           | 81 998           | 21 038           |
| <b>Cudzíe zdroje</b>              | <b>1 332 150</b> | <b>1 332 817</b> | <b>1 335 565</b> | <b>1 297 581</b> | <b>1 314 423</b> |
| Rezervy                           | 17 480           | 27 607           | 30 591           | 31 413           | 28 913           |
| Dlhodobé záväzky                  | 713              | 1 671            | 3 402            | 6 134            | 6 880            |
| Krátkodobé záväzky                | 1 170 917        | 1 178 106        | 1 247 688        | 1 191 359        | 1 027 481        |
| Bankové úvery a výpomoci          | 143 040          | 125 433          | 53 884           | 68 675           | 251 149          |
| <b>Ostatné pasíva</b>             | <b>1 617</b>     | <b>0</b>         | <b>292</b>       | <b>0</b>         | <b>0</b>         |
| <b>Pasíva celkom</b>              | <b>2 042 404</b> | <b>2 121 887</b> | <b>2 130 816</b> | <b>2 171 541</b> | <b>2 207 421</b> |



## 3 FINANČNÁ SPRÁVA

### 3.2 Výkaz ziskov a strát

|   | 2019           | 2020           | 2021           | 2022           | 2023           |
|---|----------------|----------------|----------------|----------------|----------------|
| Tržby za tovar                          | 29 072         | 19 423         | 26 404         | 19 622         | 10 968         |
| Náklady na tovar                        | 14 619         | 15 818         | 20 390         | 17 922         | 7 709          |
| <b>Obchodná marža</b>                   | <b>14 453</b>  | <b>3 605</b>   | <b>6 014</b>   | <b>1 700</b>   | <b>3 259</b>   |
| Tržby za služby                         | 5 517 985      | 4 820 814      | 4 887 025      | 6 462 370      | 4 848 742      |
| Výrobná spotreba                        | 5 066 275      | 4 241 182      | 4 440 246      | 5 891 546      | 4 339 541      |
| <b>Pridaná hodnota</b>                  | <b>451 710</b> | <b>579 632</b> | <b>446 779</b> | <b>570 824</b> | <b>509 201</b> |
| Osobné náklady                          | 412 525        | 442 713        | 398 246        | 433 065        | 431 341        |
| Dane a poplatky                         | 7 773          | 4 358          | 4 058          | 4 441          | 4 287          |
| Odpisy                                  | 7 603          | 564            | 303            | 824            | 1 024          |
| Tržby z predaja majetku                 | 24 500         | 83             | 0              | 0              | 100            |
| Zostatková cena pred.majetku            | 9 460          | 0              | 0              | 0              | 0              |
| Ostatné výnosy na hospod.činnosť        | 28 265         | 38 889         | 1 789          | 7 093          | 200            |
| Ostatné náklady na hospod.činnosť       | 40 965         | 51 476         | 31 155         | 33 495         | 42 344         |
| <b>Výsledok z hospodárskej činnosti</b> | <b>40 602</b>  | <b>123 098</b> | <b>20 820</b>  | <b>107 792</b> | <b>33 764</b>  |
| Výnosové úroky                          | 88             | 0              | 12 773         | 12 446         | 8 530          |
| Nákladové úroky                         | 779            | 1 387          | 350            | 1 316          | 4 460          |
| Kurzové zisky                           | 197            | 481            | 1 202          | 1 916          | 140            |
| Kurzové straty                          | 9 025          | 9 985          | 4 913          | 11 017         | 1 579          |
| Ostatné finančné výnosy                 | 0              | 0              | 0              | 0              | 0              |
| Ostatné finančné náklady                | 3 870          | 3 788          | 3 480          | 4 339          | 3 089          |
| <b>Výsledok z finančnej činnosti</b>    | <b>-13 389</b> | <b>-14 679</b> | <b>5 232</b>   | <b>-2 310</b>  | <b>-458</b>    |
| <b>Daň z príjmu z bežnej činnosti</b>   | <b>8 253</b>   | <b>26 487</b>  | <b>8 029</b>   | <b>23 484</b>  | <b>12 268</b>  |
| Daň splatná                             | 11 559         | 26 458         | 8 143          | 24 993         | 12 317         |
| Daň odložená                            | -3 306         | 29             | -114           | -1 509         | -49            |
| <b>Výsledok z bežnú činnosť</b>         | <b>18 960</b>  | <b>81 932</b>  | <b>18 023</b>  | <b>81 998</b>  | <b>21 038</b>  |
| Mimoriadne výnosy                       |                |                |                |                |                |
| Mimoriadne náklady                      |                |                |                |                |                |
| Daň z príjmu za mimoriadnu činnosť      |                |                |                |                |                |
| <b>Výsledok za mimoriadnu činnosť</b>   | <b>0</b>       | <b>0</b>       | <b>0</b>       | <b>0</b>       | <b>0</b>       |
| <b>Hospodársky výsledok za obdobie</b>  | <b>18 960</b>  | <b>81 932</b>  | <b>18 023</b>  | <b>81 998</b>  | <b>21 038</b>  |

