

ROK 2023

# VÝROČNÁ SPRÁVA

**CBA VEREX, a.s.**

LIPTOVSKÝ MIKULÁŠ  
30.11.2024

# OBSAH:

## *Prezentačná a finančná časť*

- A/ Pre našich akcionárov
- B/ O spoločnosti
- C/ Finančný súhrn
- D/ Súhrn výsledkov spoločnosti
- E/ Ľudské zdroje
- F/ Podporovaná oblasť
- G/ Ostatné doplňujúce údaje

## *Prílohy*

- Správa nezávislého audítora
- Správa o činnosti dozornej rady
- Účtovná závierka k 31.12.2023
- Poznámky k účtovnej závierke k 31.12.2023

## A. PRE NAŠICH AKCIONÁROV

### B. Stručný prehľad financií:

Vývoj v odvetví predaja potravinárskeho a nepotravinárskeho tovaru v roku 2023 poznačila vysoká inflácia v potravinách, kde ceny výrobkov narástli o 17,5 %, tento nárast bol spôsobený hlavne energetickou krízou, dramatickým nárastom ceny elektriny a plynu, zároveň aj zmenou na finančnom trhu, kde sa tzv. „lacné peniaze“ začali vytrácať. Hlavným dôvodom vytrácania lacných peňazí bola zmena hodnoty Euriboru, ktorá v priebehu roka vzrástla o 2 % z pôvodných 2,5 % na 4,5 %.

Spoločnosť však tieto výzvy v roku 2023 zvládla a bola po celý rok finančne stabilná. V roku 2023 čerpala úverové zdroje v primeranej miere a prevažne ich využívala na skorú úhradu záväzkov voči svojim dodávateľom.

Spoločnosť neeviduje záväzky po splatnosti a svoju platobnú schopnosť deklaruje potvrdením o zápise do zoznamu hospodárskych subjektov, ktorý vedie Úrad pre verejné obstarávanie.

Na lepšom výsledku hospodárenia spoločnosti sa podieľal hlavne zvýšený objem tržieb a optimalizácia interných nákladov.

### Pozícia v skupine spoločností CBA SK:

Spoločnosť si aj v roku 2023 potvrdila tretie miesto v skupine spoločnosti CBA SK.

#### Vývoj Tržieb

Spoločnosť	2019	2020	2021	2022	2023
TERNO real estate s.r.o.	139 283 521,00 €	176 846 672,00 €	189 343 669,00 €	216 106 387,00 €	231 107 218,00 €
GVP, spol. s r.o. Humenné	66 048 363,00 €	76 149 595,00 €	79 720 384,00 €	91 430 868,00 €	102 692 187,00 €
CBA VEREX, a.s.	62 287 211,00 €	60 528 296,00 €	62 778 786,00 €	74 781 711,00 €	84 006 132,00 €
NITRAZDROJ, a.s.	53 020 644,00 €	56 384 291,00 €	55 115 573,00 €	59 011 980,00 €	62 031 055,00 €
SINTRA spol. s r.o.	47 471 360,00 €	49 198 337,00 €	48 016 819,00 €	56 454 893,00 €	61 872 457,00 €
KOMFOS Prešov, s.r.o.	50 384 586,00 €	50 844 680,00 €	52 627 912,00 €	56 351 337,00 €	60 944 607,00 €
KON - RAD spol. s r.o.	52 819 575,00 €	44 106 384,00 €	44 876 245,00 €	52 151 988,00 €	54 558 091,00 €
KARMEN - veľkoobchod potravín s.r.o.	35 873 925,00 €	41 068 163,00 €	42 884 218,00 €	49 046 956,00 €	53 200 332,00 €
Ko.Ma.Co-Sk s.r.o.	22 512 009,00 €	26 085 880,00 €	28 724 494,00 €	30 390 351,00 €	32 092 910,00 €
Táborský s.r.o.	0,00 €	0,00 €	0,00 €	0,00 €	N/A

### Stručný prehľad stratégií:

Spoločnosť v roku 2023 vynaložila najväčšie finančné prostriedky v podobe investície na obnovy a modernizácie predajnej siete. V priebehu roka 2023 boli zmodernizované a zrekonštruované prevádzky PJ013 – Važec, PJ033 – Bešeňová a PJ042 – Lisková, zároveň spoločnosť v roku 2023 otvorila 6 nových odberných miest spojených so systémom zálohovania plastových a plechových obalov. Spoločnosť sa týmito investíciami snaží zvyšovať komfort a komplexnosť poskytovaných služieb a tým zvýšiť zákaznícku spokojnosť.

Spoločnosť zároveň v roku 2023 vybudovala 12 nových fotovoltaických elektrární, čím sa zamerala na výrobu zelenej energie, a tým navýšila energetickú sebestačnosť na úroveň vyššiu ako 20 % celkovej spotreby elektrickej energie.

V tomto roku sme sa po prvý krát stretli s citeľne vyššou fluktuáciou zamestnancov. Na pracovný trh nastupujú menej početné generácie, pričom danú situáciu skomplikoval aj odchod veľkého počtu zamestnancov do predčasného dôchodku, ktorých bolo ťažké nahradiť. Mladí ľudia majú inú predstavu o práci, o pracovnej dobe, o odmeňovaní. Najväčšie problémy vznikli pri pracovných pozíciách skladník, vodič a obchodný pracovník. V spoločnosti ku koncu roka 2023 pracovalo 460 zamestnancov, čo predstavuje nárast o osem pracovníkov oproti roku 2022.

### **Pohľad do budúcnosti:**

V nasledujúcom období predpokladáme, že inflácia začne stagnovať a následne klesať, pričom bude na úrovni jednociferej hodnoty. Zlý vplyv na kúpnu silu bude mať znižujúca sa reálna mzda, ale aj stagnujúci Euribor na vysokej úrovni, ktorý negatívne pôsobí na výšku úrokových sadzieb.

Cieľom spoločnosti pre nasledujúci rok je udržať si tržby na úrovni, ktorá pokryje predpokladaný inflačný nárast meraný indexom spotrebiteľských cien. Spoločnosť bude pokračovať v optimalizácii šírky sortimentu, pričom bude pokračovať v navyšovaní predaja vlastnej značky.

Hlavnou úlohou do nasledujúceho obdobia je upevniť si postavenie na regionálnom trhu Liptova a Oravy. Spoločnosť bude pokračovať v expanzii, pričom prevažná časť expanzie sa bude vykonávať cestou výstavby nových prevádzok, alebo prevzatia konkurenčných prevádzok vo vybraných lokalitách.

Zároveň sa spoločnosť zameria do najbližšieho obdobia na vzdelávanie pracovníkov a zlepšovanie pracovného prostredia.

Zavádzanie prelomových inovácií, či vyhľadávanie nových zahraničných dodávateľov na základe aktuálnej situácie spoločnosť nepredpokladá.

Ing. Pavol Mikušiak

Generálny riaditeľ

15.04.2024

## C. O SPOLOČNOSTI

### Profil spoločnosti:

Súkromná akciová spoločnosť ZDROJ VEREX, a.s. bola založená zakladateľskou listinou dňa 16.1.1996 a dňa 1.3.1996 bola zapísaná Obchodného registra Okresného súdu v Banskej Bystrici. V roku 2006 bola spoločnosť premenovaná na CBA VEREX, a.s. Spoločnosť je súčasťou skupiny podnikov VEREX HOLDING. V súčasnosti patrí spoločnosť CBA VEREX, a.s. k významným regionálnym hráčom v odvetví maloobchodu a veľkoobchodu s potravinárskym tovarom.

### Základné údaje o spoločnosti:

1/ **Obchodné meno:** CBA VEREX, a.s.

2/ **Sídlo spoločnosti:** Priemyselná 4606, 031 01 Liptovský Mikuláš

3/ **IČO:** 31645704

4/ **IČ DPH:** SK2020429774

5/ **Bankové spojenie:** Všeobecná úverová banka, a.s., č.ú.406342/0200

6/ **IBAN:** SK72 0200 000 0000 0040 6342

7/ **SWIFT/BIC:** SUBASKBX

8/ **Zápis v obchodnom registri:** Obchodný register Okresného súdu Žilina, Oddiel: Sa, vložka č.: 343/L

9/ **Právna forma:** akciová spoločnosť- nekótová súkromná

10/ **Základné imanie:** 6 212 900 EUR

### 11/ Predmet činnosti:

Hlavnou podnikateľskou aktivitou CBA VEREX, a.s. je obchodná činnosť s potravinárskym a drogistickým tovarom v členení na :

- maloobchodná činnosť
- veľkoobchodná činnosť
- ostatná obchodná činnosť

### *Maloobchodná činnosť*

CBA VEREX, a. s. uskutočňuje maloobchodnú činnosť v 32 prevádzkových jednotkách maloobchodu a v 5 prevádzkových jednotkách diskontmarketov.

Za rok 2023 boli dosiahnuté tržby z maloobchodnej činnosti vo výške 32 517 483 Eur v prevádzkových jednotkách maloobchodu a 23 343 413 Eur v diskontmarketoch, čo spolu predstavuje nárast o 15,5 % oproti tržbám predchádzajúceho roku 2022.

### *Veľkoobchodná činnosť*

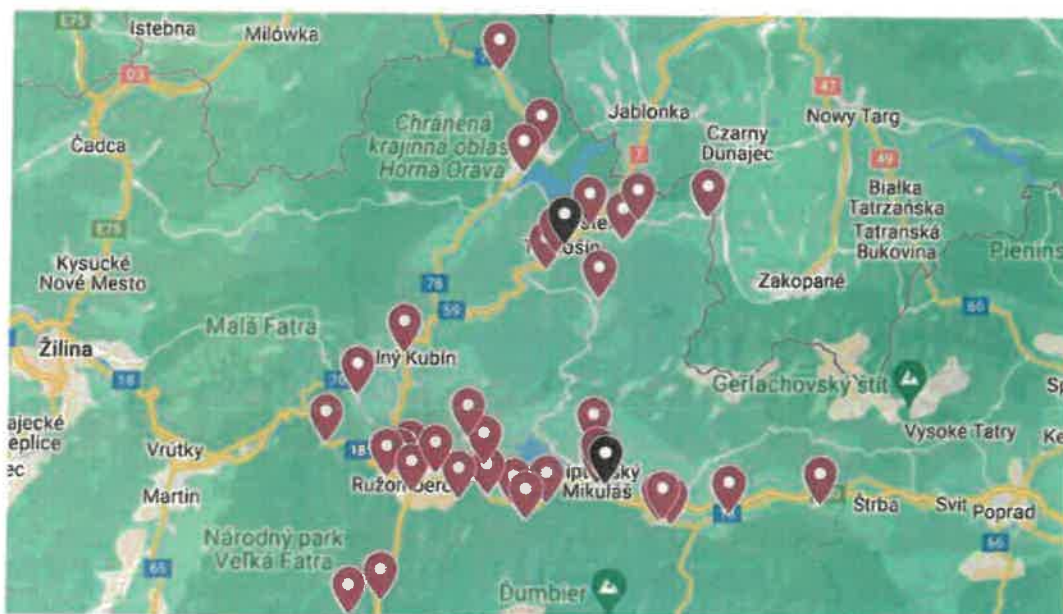
Veľkoobchodnú činnosť uskutočňovala CBA VEREX, a.s. v 2 veľkoobchodných základniach, a to v Liptovskom Mikuláši a v Tvrdošine.

Za rok 2023 bol dosiahnutý veľkoobchodný obrat v hodnote 17 587 985 EUR, čo predstavuje nárast o 9 % oproti roku 2022.

### *Ostatná obchodná činnosť*

Ostatná obchodná činnosť predstavovala najmä prefakturáciu potravinárskeho tovaru v celkovom objeme 5 638 088 EUR. V tejto oblasti spoločnosť zaznamenala 2 % nárast oproti roku 2022.

## **12/ Predajná sieť spoločnosti CBA VEREX, a.s.**



## **13/ Organizačné usporiadanie:**

Orgánmi spoločnosti sú:

### **Predstavenstvo**

*Predseda predstavenstva*

*Ing. Pavol Mikušiak*

*Podpredseda predstavenstva*

*Ing. Milan Mikušiak*

*Ing. Jakub Frackowiak*

*Ing. Pavol Mikušiak, ml.*

*Ing. Matúš Mikušiak*

### **Dozorná rada**

*Predseda dozornej rady*

*Ing. Vladimír Krč*

*Členovia dozornej rady*

*Ing. Tadeusz Frackowiak*

*Bc. Alena Babicová*

*Kvetoslava Danihelová*

Najvyšším orgánom spoločnosti je valné zhromaždenie. Štatutárnym orgánom Spoločnosti je predstavenstvo, ktoré zároveň riadi činnosť spoločnosti.

Na výkon pôsobnosti predstavenstva a uskutočňovanie podnikateľskej činnosti dohliada dozorná rada. Zároveň je kontrolným orgánom a o výsledkoch svojej činnosti informuje valné zhromaždenie.

#### **14/ Štruktúra akcionárov a ich podiel na základnom imaní**

Základné imanie spoločnosti tvorí 124 258 ks akcií s menovitou hodnotou 1 akcie 50,- EUR, čo predstavuje 6 212 900,- EUR. Disponibilný zisk na jednu akciu za rok 2023 predstavuje čiastku 15,45 EUR.

Základné imanie spoločnosti pozostáva z vkladu jediného spoločníka:

- VEREX HOLDING a.s., Lipt. Mikuláš                      100%                      6 212 900 EUR

## D. FINANČNÝ SÚHRN

### 1/ Vybrané ukazovatele z Výkazu ziskov a strát (v EUR):

Ukazovateľ	Bežné účtovné obdobie	Bežné účtovné obdobie
	2023	2022
<b>Náklady spolu</b>	<b>82 776 460</b>	<b>76 495 650</b>
<b>v tom:</b>		
<b>1. Náklady na predaný tovar</b>	<b>63 922 118</b>	<b>56 752 165</b>
<b>2. Výrobná spotreba</b>	<b>7 027 996</b>	<b>6 205 027</b>
<b>v tom:</b>		
- spotreba materiálu a energie	1 931 165	2 071 723
- služby	5 096 831	4 133 303
<b>3. Osobné náklady</b>	<b>10 425 546</b>	<b>9 155 075</b>
<b>v tom:</b>		
- mzdové náklady	7 422 742	6 547 384
- náklady na sociálne zabezpečenie	2 569 683	2 257 374
- sociálne náklady	433 121	350 317
<b>4. Dane a poplatky</b>	<b>51 090</b>	<b>46 549</b>
<b>5. Odpisy N a H dlhodob.majetku</b>	<b>502 027</b>	<b>468 313</b>
<b>6. Zost.cena predaného majetku</b>	<b>2 615</b>	<b>19 226</b>
<b>7. Tvorba rezerv a oprav.položiek</b>	<b>778</b>	<b>2 020</b>
<b>8. Náklady na krátkodob. fin.majetok</b>	<b>0</b>	<b>3 038 000</b>
<b>9. Nákladové úroky</b>	<b>35 599</b>	<b>93 703</b>
<b>10. Ostatné náklady</b>	<b>808 691</b>	<b>715 572</b>
<b>v tom:</b>		
- ostatné nákl.na hospod.činnosť	110 694	71 792
- ostatné nákl.na finančnú .činnosť	211 137	170 086
- daň z príjmov - splatná	554 991	477 469
- odložená	-68 131	-3 775
<b>Výnosy spolu:</b>	<b>84 696 740</b>	<b>78 238 500</b>
<b>v tom:</b>		
<b>1. Tržby za predaj tovaru</b>	<b>79 086 969</b>	<b>70 033 740</b>
<b>2. Tržby za predaj služieb</b>	<b>4 919 163</b>	<b>4 747 971</b>
<b>v tom:</b>		
- nájomné	751 101	800 174
- obchodné služby	2 969 573	2 760 509
- ostatné	1 198 489	1 187 288
<b>3. Tržby z predaja majetku</b>	<b>13 006</b>	<b>5 948</b>
<b>4. Výnosy z krátkodobého fin.majetku</b>	<b>33 167</b>	<b>3 151 789</b>
<b>5. Tržby z predaja podielov</b>	<b>0</b>	<b>0</b>
<b>6. Výnosové úroky</b>	<b>287 152</b>	<b>218 325</b>
<b>7. Ostatné výnosy</b>	<b>357 283</b>	<b>80 727</b>
<b>v tom:</b>		
- ostatné výnosy z hosp.činnosti	216 629	80 098
- ostatné výnosy z fin.činnosti	140 654	629
<b>Výsledok hospodárenie po zdanení</b>	<b>1 920 280</b>	<b>1 742 850</b>


## 2/Vybrané ukazovatele zo Súvahy (v EUR):

Ukazovateľ	Bežné	Bežné
	účtovné obdobie	účtovné obdobie
	2023	2022
<b>Majetok spolu</b>	<b>21 481 269</b>	<b>21 926 239</b>
v tom:		
<b>1. Dlhodobý N a H majetok</b>	<b>2 627 023</b>	<b>2 286 702</b>
<b>2. Dlhodobý finančný majetok</b>	<b>998 356</b>	<b>1 107 524</b>
<b>3. Obežný majetok</b>	<b>17 744 577</b>	<b>18 393 186</b>
v tom:		
- zásoby	8 281 868	7 971 293
- dlhodobé pohľadávky	35 909	0
- krátkodobé pohľadávky	5 930 663	5 307 844
- krátkodobý finančný majetok	0	2 853 435
- finančné účty	3 496 137	2 260 614
<b>4. Časové rozlíšenie</b>	<b>111 313</b>	<b>138 827</b>
<b>Vlastné imanie a záväzky spolu</b>	<b>21 481 269</b>	<b>21 926 239</b>
v tom:		
<b>1. Vlastné imanie</b>	<b>11 820 111</b>	<b>11 608 999</b>
v tom:		
- základné imanie	6 212 900	6 212 900
- fondy	1 353 805	1 353 805
- výsledok hospodárenia min. rokov	1 357 822	1 214 972
- výsledok hospodárenia bežného obd.	1 920 280	1 742 850
<b>2. Záväzky</b>	<b>9 289 107</b>	<b>10 033 116</b>
v tom:		
- rezervy	304 588	223 810
- dlhodobé záväzky	62 893	82 983
- vydané dlhopisy	0	10 000 000
- krátkodobé záväzky	8 920 627	6 873 517
- bankové úvery dlhodobé	0	533 316
- bežné bankové úvery	999	2 319 490
<b>3. Časové rozlíšenie</b>	<b>372 051</b>	<b>284 124</b>

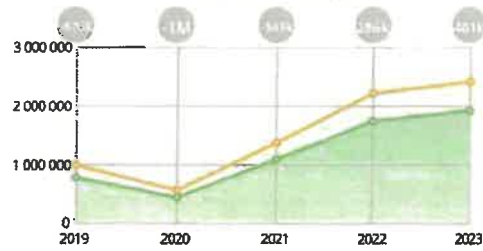
## 3/ Prehľad vývoja vybraných finančných ukazovateľov (v EUR):

	2020	2021	2022	2023
Vývoj HV po zdanení v €	1103 553	1086 850	1742 850	1 920 280
Vývoj pridanej hodnoty v €	8 658 087	9 672 546	11 826 495	13 127 008
Ukazovateľ rentability aktív v %	1,30	3,66	7,95	8,94
Ukazovateľ rentability tržieb v %	0,72	1,73	2,33	2,29
Ukazovateľ rentability VI v %	4,96	11,01	15,01	16,25

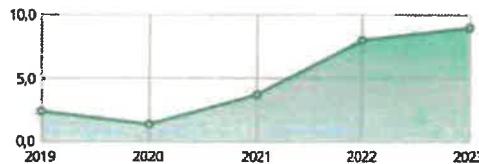
Vývoj tržieb a prídeľu podnikateľia



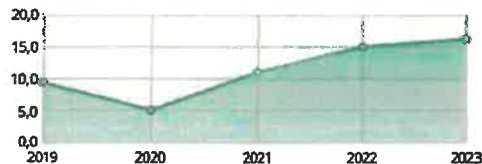
Vývoj zisku a ekonomickej pridanej hodnoty (EVA)



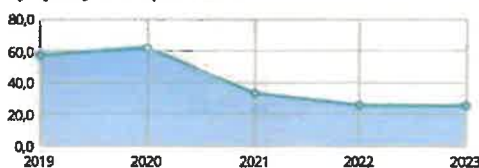
Vývoj rentability aktív (ROA)




Vývoj rentability vlastného imania (ROE)




Vývoj doby obratu pohľadávok



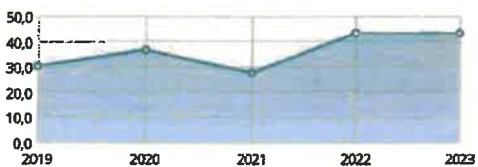
Vývoj doby obratu záväzkov



Vývoj celkovej zadlženosti majetku



Vývoj bežnej zadlženosti majetku



#### 4/ Rozdelenie HV za rok 2023 a 2022 (v EUR):

Hospodársky výsledok za rok 2023	Návrh na rozdelenie hospodárskeho výsledku za rok 2023	Hospodársky výsledok za rok 2022
prídeľ do rezervného fondu	-	-
nerozdelený zisk minulých rokov	1 180 280	142 850
prídeľ do sociálneho fondu	40 000	-
rozdelenie zisku pre akcionára	700 000	1 600 000
<b>CELKOM</b>	<b>1 920 280</b>	<b>1 742 850</b>

#### 5/ Riadenie finančného rizika:

Podnikateľská činnosť, ktorú spoločnosť vykonáva, je vystavená rôznym legislatívnym a finančným rizikám: trhovému riziku (napr. cenové riziko), úverovému riziku a riziku likvidity. Riadením týchto rizík sa spoločnosť zameriava na predvídanie vývoja na trhu, identifikovanie jednotlivých rizík (napr. zákon o zálohovaní jednorazových obalov na nápoje) a usiluje sa minimalizovať potenciálne negatívne dopady na jej finančnú situáciu.

## E. SÚHRN VÝSLEDKOV SPOLOČNOSTI

### 1/ Obchodné meno:

CBA VEREX, a. s. je akciovou spoločnosťou, v ktorej proces transformácie zo štátneho podniku na akciovú spoločnosť a následnej privatizácie bol ukončený v roku 1996. Za obdobie 27-ročného pôsobenia na trhu sa spoločnosť zaradila medzi významné podnikateľské subjekty v rámci segmentu predaja potravinárskeho tovaru v oblasti Liptova a Oravy.

Ekonomické výsledky za uplynulých 12 mesiacov a ich porovnanie s predchádzajúcimi rokmi svedčia o tom, že CBA VEREX, a.s. si udržiava stále miesto na trhu v oblasti maloobchodnej aj veľkoobchodnej činnosti, ktoré sú ťažiskom jej podnikania.

Svoju doterajšiu pozíciu v náročnom prostredí, poznačenom silnou konkurenciou, si firma udržiava nárastom počtu maloobchodných predajných jednotiek v regióne Liptova a Oravy, a taktiež rozvojom ako vlastných marketingových a predajných aktivít, tak aj ďalším zlacňovaním nákupu tovaru v rámci franšizy poskytovanej spoločnosťou CBA SK a.s., Považská Bystrica, ktorej je členom.

Spoločnosť v roku 2023 pokračovala v rozširovaní svojej siete na zber zálohovaných obalov, pričom do systému zberu zapojila šesť nových prevádzok PJ013 – Važec, PJ025 – Liptovské Revúce, PJ027 – Habovka, PJ030 – Svätý Križ, PJ034 – Žaškov, PJ 042 – Lisková. Spoločnosti sa podarilo dosiahnuť návratnosť zálohovaných obalov na úrovni 93 %, čo predstavuje vyššiu návratnosť zálohovaných obalov oproti priemeru trhu.

**Recyklujte s nami  
v CBA VEREX. a.s.**



**Spolu s Vami zmeníme  
SLOVENSKO**

V roku 2023 CBA VEREX a.s. otvorila a zrekonštruovala maloobchodné prevádzky v obciach Lisková, Važec a Bešeňová, čím zvýšila komfort pre koncových zákazníkov.




Nárast objemu tržieb maloobchodných prevádzok automaticky so sebou priniesol tlak na pracovnú silu v oblasti skladníka, vodiča, obchodný pracovník. Spoločnosť z tohto dôvodu riešila hlavne problémy s nedostatkom pracovných síl najmä v maloobchodných predajniach.


## F. ĽUDSKÉ ZDROJE

Vývoj na trhu s pracovnou silou potvrdzuje dôležitosť skvalitnenia procesov riadení ľudských zdrojov, ktoré vedú k stabilizácii pracovných miest. Vzhľadom na pretrvávajúce problémy s nedostatkom zamestnancov, hlavne na pracovných pozíciách „obchodný pracovník maloobchodu“, spoločnosť pokračuje v systéme duálneho vzdelávania. V spolupráci s Hotelovou akadémiou v Liptovskom Mikuláši plánuje otvoriť aj v školskom roku 2023/2024 študijný odbor „obchodný pracovník“, pričom spoločnosť garantuje zamestnanie vo svojich prevádzkach, ale aj podnikové štipendium a ďalšie výhody počas celého štúdia. Do projektu je aktívne zapojených 11 študentov prvého až štvrtého ročníka. Žiaci vykonávajú odbornú prax v prevádzkach diskontov v Liptovskom Mikuláši, Ružomberku a Liptovskom Hrádku.

Pridaná hodnota na zamestnanca



Počet zamestnancov



## G. PODPOROVANÁ OBLASŤ

Svojou aktívnou činnosťou spoločnosť podporila realizáciu podujatí rôzneho druhu ako partner alebo sponzor s cieľom podporiť rozvoj regiónov v oblasti spoločenského života, kultúry a športu.

Hlavnou podporovanou oblasťou bola oblasť zdravotníctva, a to najmä podpora Liptovskej nemocnice a Vojenskej nemocnice v Ružomberku vzhľadom na potrebu rozširovania kvality poskytovaných zdravotníckych služieb.



Druhou podporovanou oblasťou bola oblasť športu, a to najmä podpora futbalového klubu MKF TATRAN LIPTOVSKÝ MIKULÁŠ vzhľadom na potrebu rozširovania spoločenského života v regióne.



## H. OSTATNÉ DOPLŇUJÚCE ÚDAJE

- Činnosť spoločnosti nemá, a ani nepredpokladá negatívny vplyv na životné prostredie.
- Zamestnanosť sa predpokladá zachovať na súčasnej úrovni.
- Spoločnosť s ohľadom na charakter činnosti nemá žiadne náklady v oblasti výskumu a vývoja.
- Spoločnosť nenadobudla vlastné akcie, dočasné listy, obchodné podiely podľa §20.
- Spoločnosť nevykazuje údaje podľa osobitných predpisov.
- Spoločnosť nemá organizačnú zložku v zahraničí.
- Po skončení účtovného obdobia v spoločnosti nenastali významné udalosti, ktoré by si vyžadovali zverejnenie, alebo vykázanie v účtovnej závierke za rok 2023.

# VYHLÁSENIE PREDSTAVENSTVA

Predstavenstvo spoločnosti CBA VEREX, a.s. vyhlasuje, že podľa najlepších znalostí predstavenstva je Výročná správa vypracovaná v súlade s predpismi a poskytuje pravdivý a verný obraz aktív, pasív a finančnej situácie spoločnosti.

Liptovský Mikuláš, 30.11.2024



Ing. Pavol Mikušiak  
Predseda predstavenstva



Ing. Matúš Mikušiak  
Podpredseda predstavenstva





**NB CONSULT**  
audit • dane • účtovníctvo

# **SPRÁVA NEZÁVISLÉHO AUDÍTORA**

**za rok 2023**

**z preskúmania účtovnej závierky  
akciovej spoločnosti**

**CBA VEREX, a. s.  
Liptovský Mikuláš**

## SPRÁVA NEZÁVISLÉHO AUDÍTORA

Pre akcionárov, dozornú radu a predstavenstvo  
spoločnosti CBA VEREX, a. s., Liptovský Mikuláš

### I. Správa z auditu účtovnej závierky

#### Názor

Uskutočnili sme audit účtovnej závierky účtovnej jednotky CBA VEREX, a. s., so sídlom v Liptovskom Mikuláši, IČO: 31 645 704 („Spoločnosť“), ktorá obsahuje súvahu, výkaz ziskov a strát k 31. decembru 2023, za rok končiaci sa k uvedenému dátumu a poznámky, ktoré obsahujú súhrn významných účtovných zásad a účtovných metód.

Podľa nášho názoru, priložená účtovná závierka poskytuje pravdivý a verný obraz finančnej situácie spoločnosti k 31. decembru 2023 a výsledku jeho hospodárenia za rok končiaci sa k uvedenému dátumu podľa zákona č. 431/2002 Z.z. o účtovníctve v znení neskorších predpisov (ďalej len „zákon o účtovníctve“).

#### Základ pre názor

Audit sme vykonali podľa medzinárodných audítorských štandardov (International Standards on Auditing - ISA). Našou zodpovednosť podľa týchto štandardov je uvedená v odseku Zodpovednosť audítora za audit účtovnej závierky. Od spoločnosti sme nezávislí podľa ustanovení zákona č. 423/2015 o štatutárnom audite a o zmene a doplnení zákona č. 431/2002 Z. z. o účtovníctve v znení neskorších predpisov (ďalej len „zákon o štatutárnom audite“) týkajúcich sa etiky, vrátane Etického kódexu audítora, relevantných pre náš audit účtovnej závierky a splnili sme aj ostatné požiadavky týchto ustanovení týkajúcich sa etiky. Sme presvedčení, že audítorské dôkazy, ktoré sme získali, poskytujú dostatočný a vhodný základ pre náš názor.

#### Zodpovednosť štatutárneho orgánu a osôb poverených spravovaním za účtovnú závierku

Štatutárny orgán je zodpovedný za zostavenie tejto účtovnej závierky tak, aby poskytovala pravdivý a verný obraz podľa zákona o účtovníctve a za tie interné kontroly, ktoré považuje za potrebné na zostavenie účtovnej závierky, ktorá neobsahuje významné nesprávnosti, či už v dôsledku podvodu alebo chyby.

Pri zostavovaní účtovnej závierky je štatutárny orgán zodpovedný za zhodnotenie schopnosti Spoločnosti nepretržite pokračovať vo svojej činnosti, za opísanie skutočností týkajúcich sa nepretržitého pokračovania v činnosti, ak je to potrebné, a za použitie predpokladu nepretržitého pokračovania v činnosti v účtovníctve, ibaže by mal v úmysle Spoločnosť zlikvidovať alebo ukončiť jej činnosť, alebo by nemal inú realistickú možnosť než tak urobiť.

Osoby poverené spravovaním sú zodpovedné za dohľad nad procesom finančného výkazníctva Spoločnosti.

#### Zodpovednosť audítora za audit účtovnej závierky

Našou zodpovednosťou je získať primerané uistenie, či účtovná závierka ako celok neobsahuje významné nesprávnosti, či už v dôsledku podvodu alebo chyby, a vydať správu

audítora, vrátane názoru. Primerané uistenie je uistenie vysokého stupňa, ale nie je zárukou toho, že audit vykonaný podľa medzinárodných audítorských štandardov vždy odhalí významné nesprávnosti, ak také existujú. Nesprávnosti môžu vzniknúť v dôsledku podvodu alebo chyby a za významné sa považujú vtedy, ak by sa dalo odôvodnene očakávať, že jednotlivito alebo v súhrne by mohli ovplyvniť ekonomické rozhodnutia používateľov, uskutočnené na základe tejto účtovnej závierky.

V rámci auditu uskutočneného podľa medzinárodných audítorských štandardov, počas celého auditu uplatňujeme odborný úsudok a zachovávame profesionálny skepticizmus. Okrem toho:

- Identifikujeme a posudzujeme riziká významnej nesprávnosti účtovnej závierky, či už v dôsledku podvodu alebo chyby, navrhujeme a uskutočňujeme audítorské postupy reagujúce na tieto riziká a získavame audítorské dôkazy, ktoré sú dostatočné a vhodné na poskytnutie základu pre náš názor. Riziko neodhalenia významnej nesprávnosti v dôsledku podvodu je vyššie ako toto riziko v dôsledku chyby, pretože podvod môže zahŕňať tajnú dohodu, falšovanie, úmyselné vynechanie, nepravdivé vyhlásenie alebo obídienie internej kontroly.
- Oboznamujeme sa s internými kontrolami relevantnými pre audit, aby sme mohli navrhnúť audítorské postupy vhodné za daných okolností, ale nie za účelom vyjadrenia názoru na efektívnosť interných kontrol Spoločnosti.
- Hodnotíme vhodnosť použitých účtovných zásad a účtovných metód a primeranosť účtovných odhadov a uvedenie s nimi súvisiacich informácií, uskutočnené štatutárnym orgánom.
- Robíme záver o tom, či štatutárny orgán vhodne v účtovníctve používa predpoklad nepretržitého pokračovania v činnosti a na základe získaných audítorských dôkazov záver o tom, či existuje významná neistota v súvislosti s udalosťami alebo okolnosťami, ktoré by mohli významne spochybníť schopnosť Spoločnosti nepretržite pokračovať v činnosti. Ak dospejeme k záveru, že významná neistota existuje, sme povinní upozorniť v našej správe audítora na súvisiace informácie uvedené v účtovnej závierke alebo, ak sú tieto informácie nedostatočné, modifikovať náš názor. Naše závery vychádzajú z audítorských dôkazov získaných do dátumu vydania našej správy audítora. Budúce udalosti alebo okolnosti však môžu spôsobiť, že spoločnosť prestane pokračovať v nepretržitej činnosti.
- Hodnotíme celkovú prezentáciu, štruktúru a obsah účtovnej závierky vrátane informácií v nej uvedených, ako aj to, či účtovná závierka zachytáva uskutočnené transakcie a udalosti spôsobom, ktorý vedie k ich vernému zobrazeniu.

S osobami poverenými spravovaním komunikujeme okrem iného o plánovanom rozsahu a harmonograme auditu a o významných zisteniach auditu, vrátane všetkých významných nedostatkov internej kontroly, ktoré počas nášho auditu zistíme.

## **II. Správa k ďalším požiadavkám zákonov a iných právnych predpisov**

### **Správa k informáciám, ktoré sa uvádzajú vo výročnej správe**

Štatutárny orgán je zodpovedný za informácie uvedené vo výročnej správe, zostavenej podľa požiadaviek zákona o účtovníctve. Náš vyššie uvedený názor na účtovnú závierku sa nevzťahuje na iné informácie vo výročnej správe.

V súvislosti s auditom účtovnej závierky je našou zodpovednosťou oboznámenie sa s informáciami uvedenými vo výročnej správe a posúdenie, či tieto informácie nie sú vo významnom nesúlade s auditovanou účtovnou závierkou alebo našimi poznatkami, ktoré sme získali počas auditu účtovnej závierky, alebo sa inak zdajú byť významne nesprávne.

Výročnú správu sme ku dňu vydania správy audítora z auditu účtovnej závierky nemali k dispozícii.

Keď získame výročnú správu, posúdime, či výročná správa spoločnosti obsahuje informácie, ktorých uvedenie vyžaduje zákon o účtovníctve, a na základe prác vykonaných počas auditu účtovnej závierky, vyjadríme názor, či:

- informácie uvedené vo výročnej správe zostavenej za rok 2023 sú v súlade s účtovnou závierkou za daný rok,
- výročná správa obsahuje informácie podľa zákona o účtovníctve.

Okrem toho uvedieme, či sme zistili významné nesprávnosti vo výročnej správe na základe našich poznatkov o účtovnej jednotke a situácii v nej, ktoré sme získali počas auditu účtovnej závierky.

Banská Bystrica, 14. júna 2024

NB Consult s.r.o.  
Horná 101, 974 01 Banská Bystrica  
Licencia UDVA č. 410  
Obchodný register Okresného súdu Banská Bystrica  
Oddiel: s.r.o., Vložka č.: 31065/S, IČO: 50 657 135



*Bugárová*

Ing. Mgr. Nora Bugárová  
Zodpovedný audítor  
Licencia UDVA č.1119

## DODATOK SPRÁVY NEZÁVISLÉHO AUDÍTORA

Pre akcionárov, dozornú radu a predstavenstvo  
spoločnosti CBA VEREX, a.s., Liptovský Mikuláš

### k časti II - Správa k informáciám, ktoré sa uvádzajú vo výročnej správa

Overili sme účtovnú závierku spoločnosti CBA VEREX, a.s. (ďalej aj „Spoločnosť“) k 31. decembru 2023, uvedenú na stranách 21-68 výročnej správy Spoločnosti, ku ktorej sme dňa 14.06.2024 vydali správu nezávislého audítora, ktorá sa nachádza na stranách 17-20 výročnej správy Spoločnosti. Tento dodatok sme vypracovali v zmysle § 27 odsek 6 zákona č. 423/2015 Z.z. o štatutárnom audite a o zmene a doplnení zákona č. 431/2002 Z. z. o účtovníctve v znení neskorších predpisov (ďalej len „zákon o štatutárnom audite“).

Na základe vykonaných prác opísaných v časti II správy nezávislého audítora - Správa k informáciám, ktoré sa uvádzajú vo výročnej správe, podľa nášho názoru:

- informácie uvedené vo výročnej správe Spoločnosti CBA VEREX, a.s. zostavenej za rok 2023 sú v súlade s jej účtovnou závierkou za daný rok,
- výročná správa obsahuje informácie podľa zákona o účtovníctve.

Okrem toho, na základe našich poznatkov o účtovnej jednotke a situácii v nej, ktoré sme získali počas auditu účtovnej závierky, sme povinní uviesť, či sme zistili významné nesprávnosti vo výročnej správe. V tejto súvislosti konštatujeme, že sme nezistili významné nesprávnosti vo výročnej správe.

Banská Bystrica, 8.január 2025

NB Consult s.r.o.  
Horná 101, 974 01 Banská Bystrica  
Licencia UDVA č. 410  
Obchodný register Okresného súdu Banská Bystrica  
Oddiel: s.r.o., Vložka č.: 31065/S, IČO: 50 657 135



Ing. Mgr. Nora Bugárová  
Zodpovedný audítor  
Licencia UDVA č.1119





# ÚČTOVNÁ ZÁVIERKA

podnikateľov v podvojnóm účtovníctve



zostavená k 3 1 . 1 2 . 2 0 2 3

Číselné údaje sa zarovnávajú vpravo, ostatné údaje sa píšú zľava. Nevyplnené riadky sa ponechávajú prázdne.  
 Údaje sa vyplňajú paličkovým písmom (podľa tohto vzoru), písacím strojom alebo tlačiarňou, a to čiernou alebo tmavomodrou farbou.

Á Ā B Ć D É F G H Í J K L M N O P Q R Š T Ú V X Ý Ž 0 1 2 3 4 5 6 7 8 9

Daňové identifikačné číslo 2 0 2 0 4 2 9 7 7 4 iČO 3 1 6 4 5 7 0 4 SK NACE 4 6 . 3 9 . 0	Účtovná závierka X riadna mimoriadna priebežná	Účtovná jednotka malá X veľká (vyznačí sa X)	Mesiac Rok	
			Za obdobie	od 1 2 0 2 3 do 1 2 2 0 2 3
			Bezprostredne predchádzajúce obdobie	od 1 2 0 2 2 do 1 2 2 0 2 2

Priložené súčasti účtovnej závierky  
 Súvaha (Úč POD 1-01) (v celých eurách)  
 Výkaz ziskov a strát (Úč POD 2-01) (v celých eurách)  
 Poznámky (Úč POD 3-01) (v celých eurách alebo eurocentoch)

Obchodné meno (názov) účtovnej jednotky  
**CBA VEREX, a . s .**

## Sídlo účtovnej jednotky

Ulica **PRIEMYSELNÁ** Číslo **4 6 0 6**  
 PSČ **0 3 1 0 1** Obec **LIPTOVSKÝ MIKULÁŠ**  
 Označenie obchodného registra a číslo zápisu obchodnej spoločnosti  
**Okresný súd Žilina**  
**Oddiel ; Sa , Vložka číslo ; 3 4 3 / L**  
 Telefónne číslo **0 4 4 5 4 3 3 1 8 0** Faxové číslo **0 4 4 5 5 2 6 0 0 3**  
 E-mailová adresa **CBA@VEREX.SK**

Zostavená dňa:  
**1 4 . 0 6 . 2 0 2 4**

Schválená dňa:  
 . . 2 0

Podpisový záznam štatutárneho orgánu účtovnej jednotky alebo člena štatutárneho orgánu účtovnej jednotky alebo podpisový záznam fyzickej osoby, ktorá je účtovnou jednotkou:

## Záznamy daňového úradu

Miesto pre evidenčné číslo

Odtlačok prezentačnej pečiatky daňového úradu



Označenie a	STRANA AKTÍV b	Číslo riadku c	Bežné účtovné obdobie		Bezprostredne predchádzajúce účtovné obdobie	
			1	Brutto - časť 1	Netto 2	Netto 3
				Korekcia - časť 2		
	<b>SPOLU MAJETOK</b> r. 02 + r. 33 + r. 74	01		2 7 1 7 7 1 3 4	2 1 4 8 1 2 6 9	
				5 6 9 5 8 6 5		2 1 9 2 6 2 3 9
<b>A.</b>	<b>Neobežný majetok</b> r. 03 + r. 11 + r. 21	02		9 2 0 8 0 8 1	3 6 2 5 3 7 9	
				5 5 8 2 7 0 2		3 3 9 4 2 2 6
<b>A.I.</b>	<b>Dlhodobý nehmotný majetok súčet (r. 04 až r. 10)</b>	03		1 2 8 8 0 4	4 7 6 8 7	
				8 1 1 1 7		3 3 9 1 9
<b>A.I.1.</b>	<b>Aktivované náklady na vývoj (012) - /072, 091A/</b>	04				
<b>2.</b>	<b>Softvér (013) - /073, 091A/</b>	05		1 2 8 8 0 4	4 7 6 8 7	
				8 1 1 1 7		3 3 9 1 9
<b>3.</b>	<b>Ocenené práva (014) - /074, 091A/</b>	06				
<b>4.</b>	<b>Goodwill (015) - /075, 091A/</b>	07				
<b>5.</b>	<b>Ostatný dlhodobý nehmotný majetok (019, 01X) - /079, 07X, 091A/</b>	08				
<b>6.</b>	<b>Obstarávaný dlhodobý nehmotný majetok (041) - /093/</b>	09				
<b>7.</b>	<b>Poskytnuté preddavky na dlhodobý nehmotný majetok (051) - /095A/</b>	10				
<b>A.II.</b>	<b>Dlhodobý hmotný majetok súčet (r. 12 až r. 20)</b>	11		8 0 8 0 9 2 1	2 5 7 9 3 3 6	
				5 5 0 1 5 8 5		2 2 5 2 7 8 3
<b>A.II.1.</b>	<b>Pozemky (031) - /092A/</b>	12		8 2 5 7	8 2 5 7	
						8 2 5 7
<b>2.</b>	<b>Stavby (021) - /081, 092A/</b>	13		1 0 3 5 0 3	4 4 3 2 8	
				5 9 1 7 5		4 9 7 5 8
<b>3.</b>	<b>Samostatné huteľné veci a súbory huteľných vecí (022) - /082, 092A/</b>	14		7 9 2 2 5 1 2	2 4 8 0 2 7 3	
				5 4 4 2 2 3 9		1 8 3 9 7 6 3



Ozna- čenie a	STRANA AKTÍV b	Číslo riadku c	Bežné účtovné obdobie		Bezprostredne predchádzajúce
			1	Netto 2	účtovné obdobie
			Brutto - časť 1 Korekcia - časť 2		Netto 3
4.	Pestovateľské celky trvalých porastov (025) - /085, 092A/	15			
5.	Základné stádo a fažné zvieratá (026) - /086, 092A/	16			
6.	Ostatný dlhodobý hmotný majetok (029, 02X, 032) - /089, 08X, 092A/	17	1 6 4 3 8 1 7 1	1 6 2 6 7	
7.	Obstarávaný dlhodobý hmotný majetok (042) - /094/	18	3 0 2 1 1	3 0 2 1 1	3 5 5 0 0 5
8.	Poskytnuté preddavky na dlhodobý hmotný majetok (052) - /095A/	19			
9.	Opravná položka k nadobudnutému majetku (+/- 097) +/- 098	20			
A.III.	Dlhodobý finančný majetok súčet (r. 22 až r. 32)	21	9 9 8 3 5 6	9 9 8 3 5 6	1 1 0 7 5 2 4
A.III.1.	Podielové cenné papiere a podiely v prepojených účtovných jednotkách (061A, 062A, 063A) - /096A/	22	9 8 5 3 0 4	9 8 5 3 0 4	1 0 9 4 4 7 2
2.	Podielové cenné papiere a podiely s podielovou účasťou okrem v prepojených účtovných jednotkách (062A) - /096A/	23			
3.	Ostatné realizovateľné cenné papiere a podiely (063A) - /096A/	24	1 3 0 5 2	1 3 0 5 2	1 3 0 5 2
4.	Pôžičky prepojeným účtovným jednotkám (066A) - /096A/	25			
5.	Pôžičky v rámci podielovej účasti okrem prepojeným účtovným jednotkám (066A) - /096A/	26			
6.	Ostatné pôžičky (067A) - /096A/	27			
7.	Dlhové cenné papiere a ostatný dlhodobý finančný majetok (065A, 069A, 06XA) - /096A/	28			



Ozna- čenie a	STRANA AKTÍV b	Číslo riadku c	Bežné účtovné obdobie		Bezprostredne predchádzajúce účtovné obdobie
			1	2	
			Brutto - časť 1 Korekcia - časť 2	Netto	
8.	Pôžičky a ostatný dlhodobý finančný majetok so zostatkovou dobou splatnosti najviac jeden rok (086A, 087A, 069A, 06XA) - /086A/	29			
9.	Účty v bankách s dobou viazanosti dlhšou ako jeden rok (22XA)	30			
10.	Obstarávaný dlhodobý finančný majetok (043) - /096A/	31			
11.	Poskytnuté preddávky na dlhodobý finančný majetok (053) - /095A/	32			
B.	Obežný majetok r. 34 + r. 41 + r. 53 + r. 66 + r. 71	33	1 7 8 5 7 7 4 0	1 7 7 4 4 5 7 7	
			1 1 3 1 6 3		1 8 3 9 3 1 8 6
B.I.	Zásoby súčet (r. 35 až r. 40)	34	8 2 8 1 8 6 8	8 2 8 1 8 6 8	
					7 9 7 1 2 9 3
B.I.1.	Materiál (112, 119, 11X) - /191, 19X/	35	9 8 0 0	9 8 0 0	
					2 5 1 4
2.	Nedokončená výroba a polotovary vlastnej výroby (121, 122, 12X) - /192, 193, 19X/	36			
3.	Výrobky (123) - /194/	37			
4.	Zvieratá (124) - /195/	38			
5.	Tovar (132, 133, 13X, 139) - /196, 19X/	39	8 2 7 2 0 6 8	8 2 7 2 0 6 8	
					7 9 6 8 7 7 9
6.	Poskytnuté preddávky na zásoby (314A) - /391A/	40			
B.II.	Dlhodobé pohľadávky súčet (r. 42 + r. 46 až r. 52)	41	3 5 9 0 9	3 5 9 0 9	
B.II.1.	Pohľadávky z obchodného styku súčet (r. 43 až r. 45)	42			



Ozna- čenie a	STRANA AKTÍV b	číslo riadku c	Bežné účtovné obdobie		Bezprostredne predchádzajúce
			1	Netto 2	účtovné obdobie
					Netto 3
			Brutto - časť 1		
			Korekcia - časť 2		
1.a.	Pohľadávky z obchodného styku voči prepojeným účtovným jednotkám (311A, 312A, 313A, 314A, 315A, 31XA) - /391A/	43			
1.b.	Pohľadávky z obchodného styku v rámci podielevej účasti okrem pohľadávok voči prepojeným účtovným jednotkám (311A, 312A, 313A, 314A, 315A, 31XA) - /391A/	44			
1.c.	Ostatné pohľadávky z obchodného styku (311A, 312A, 313A, 314A, 315A, 31XA) - /391A/	45			
2.	Čistá hodnota zákazky (316A)	46			
3.	Ostatné pohľadávky voči prepojeným účtovným jednotkám (351A) - /391A/	47			
4.	Ostatné pohľadávky v rámci podielevej účasti okrem pohľadávok voči prepojeným účtovným jednotkám (351A) - /391A/	48			
5.	Pohľadávky voči spoločníkom, členom a združeniu (354A, 355A, 358A, 35XA) - /391A/	49			
6.	Pohľadávky z derivátových operácií (373A, 376A)	50			
7.	Iné pohľadávky (335A, 336A, 33XA, 371A, 374A, 375A, 378A) - /391A/	51			
8.	Odložená daňová pohľadávka (481A)	52	3 5 9 0 9	3 5 9 0 9	
B.III.	Krátkodobé pohľadávky súčet (r. 54 + r. 58 až r. 65)	53	6 0 4 3 8 2 6	5 9 3 0 6 6 3	
			1 1 3 1 6 3		5 3 0 7 8 4 4
B.III.1.	Pohľadávky z obchodného styku súčet (r. 55 až r. 57)	54	2 4 5 7 3 6 0	2 3 4 4 1 9 7	
			1 1 3 1 6 3		2 0 3 8 0 2 9
1.a.	Pohľadávky z obchodného styku voči prepojeným účtovným jednotkám (311A, 312A, 313A, 314A, 315A, 31XA) - /391A/	55	6 7 8 9	6 7 8 9	
1.b.	Pohľadávky z obchodného styku v rámci podielevej účasti okrem pohľadávok voči prepojeným účtovným jednotkám (311A, 312A, 313A, 314A, 315A, 31XA) - /391A/	56			2 0 6 9 4



Ozna- čenie a	STRANA AKTÍV b	Číslo riadku c	Bežné účtovné obdobie		Bezprostredne predchádzajúce účtovné obdobie
			1	2	
			Brutto - časť 1 Korekcia - časť 2	Netto	Netto 3
1.c.	Ostatné pohľadávky z obchodného styku (311A, 312A, 313A, 314A, 315A, 31XA) - /391A/	57	2 4 5 0 5 7 1 1 1 3 1 6 3	2 3 3 7 4 0 8	2 0 1 7 3 3 5
2.	Čistá hodnota zákazky (316A)	58			
3.	Ostatné pohľadávky voči prepojeným účtovným jednotkám (351A) - /391A/	59			
4.	Ostatné pohľadávky v rámci podletovej účasti okrem pohľa- dávok voči prepojeným účtovným jednotkám (351A) - /391A/	60			
5.	Pohľadávky voči spoločníkom, členom a združeniu (354A, 355A, 358A, 35XA, 398A) - /391A/	61			
6.	Sociálne poistenie (336A) - /391A/	62			
7.	Daňové pohľadávky a dotácie (341, 342, 343, 345, 346, 347) - /391A/	63	3 0 3 0 8	3 0 3 0 8	5 6 3
8.	Pohľadávky z derivátových operácií (373A, 376A)	64			
9.	Iné pohľadávky (335A, 33XA, 371A, 374A, 375A, 378A) - /391A/	65	3 5 5 6 1 5 8	3 5 5 6 1 5 8	3 2 6 9 2 5 2
B.IV.	Krátkodobý finančný majetok súčet (r. 67 až r. 70)	66			2 8 5 3 4 3 5
B.IV.1.	Krátkodobý finančný majetok v prepoje- ných účtovných jednotkách (251A, 253A, 256A, 257A, 25XA) - /291A, 29XA/	67			
2.	Krátkodobý finančný majetok bez krátkodobé- ho finančného majetku v prepojených účtov- ných jednotkách (251A, 253A, 256A, 257A, 25XA) - /291A, 29XA/	68			2 8 5 3 4 3 5
3.	Vlastné akcie a vlastné obchodné podlely (252)	69			
4.	Obstarávaný krátkodobý finančný majetok (259, 314A) - /291A/	70			



Ozna- čenie a	STRANA AKTÍV b	Číslo riadku c	Bežné účtovné obdobie		Bezprostredne predchádzajúce	
			1	Brutto - časť 1	Netto 2	úctovné obdobie
				Korekcia - časť 2	Netto 3	
B.V.	Finančné účty r. 72 + r. 73	71	3 4 9 6 1 3 7	3 4 9 6 1 3 7	2 2 6 0 6 1 4	
B.V.1.	Peniaze (211, 213, 21X)	72	4 3 8 1 1	4 3 8 1 1	4 5 8 4 5	
2.	Účty v bankách (221A, 22X, +/- 261)	73	3 4 5 2 3 2 6	3 4 5 2 3 2 6	2 2 1 4 7 6 9	
C.	Časové rozlíšenie súčet (r. 75 až r. 78)	74	1 1 1 3 1 3	1 1 1 3 1 3	1 3 8 8 2 7	
C.1.	Náklady budúcich období dlhodobé (381A, 382A)	75				
2.	Náklady budúcich období krátkodobé (381A, 382A)	76	2 0 1 9 8	2 0 1 9 8	1 6 0 0 2	
3.	Príjmy budúcich období dlhodobé (385A)	77				
4.	Príjmy budúcich období krátkodobé (385A)	78	9 1 1 1 5	9 1 1 1 5	1 2 2 8 2 5	

Ozna- čenie a	STRANA PASÍV b	Číslo riadku c	Bežné účtovné obdobie 4	Bezprostredne predchádzajúce účtovné obdobie 5
	SPOLU VLASTNÉ IMANIE A ZÁVÄZKY r. 80 + r. 101 + r. 141	79	2 1 4 8 1 2 6 9	2 1 9 2 6 2 3 9
A.	Vlastné imanie r. 81 + r. 85 + r. 86 + r. 87 + r. 90 + r. 93 + r. 97 + r. 100	80	1 1 8 2 0 1 1 1	1 1 6 0 8 9 9 9
A.I.	Základné imanie súčet (r. 82 až r. 84)	81	6 2 1 2 9 0 0	6 2 1 2 9 0 0
A.I.1.	Základné imanie (411 alebo +/- 491)	82	6 2 1 2 9 0 0	6 2 1 2 9 0 0
2.	Zmena základného imania +/- 419	83		
3.	Pohľadávky za upísané vlastné imanie (/-353)	84		
A.II.	Emisné ážio (412)	85		
A.III.	Ostatné kapitálové fondy (413)	86	6 7 6 4 9	6 7 6 4 9
A.IV.	Zákonné rezervné fondy r. 88 + r. 89	87	1 2 8 6 1 5 6	1 2 8 6 1 5 6
A.IV.1.	Zákonný rezervný fond a nedeliteľný fond (417A, 418, 421A, 422)	88	1 2 8 6 1 5 6	1 2 8 6 1 5 6
2.	Rezervný fond na vlastné akcie a vlastné podieľy (417A, 421A)	89		



Označenie a	STRANA PASÍV b	Číslo riadku c	Bežné účtovné obdobie 4	Bezprostredne predchádzajúce účtovné obdobie 5
A.V.	Ostatné fondy zo zisku r. 91 + r. 92	90		
A.V.1.	Štatutárne fondy (423, 42X)	91		
2.	Ostatné fondy (427, 42X)	92		
A.VI.	Oceňovacie rozdiely z precenenia súčet (r. 94 až r. 96)	93	9 7 5 3 0 4	1 0 8 4 4 7 2
A.VI.1.	Oceňovacie rozdiely z precenenia majetku a záväzkov (+/- 414)	94	9 7 5 3 0 4	1 0 8 4 4 7 2
2.	Oceňovacie rozdiely z kapitálových účastí (+/- 415)	95		
3.	Oceňovacie rozdiely z precenenia pri zlúčení, splynutí a rozdelení (+/- 416)	96		
A.VII.	Výsledok hospodárenia minulých rokov r. 98 + r. 99	97	1 3 5 7 8 2 2	1 2 1 4 9 7 2
A.VII.1.	Nerozdelený zisk minulých rokov (428)	98	1 3 5 7 8 2 2	1 2 1 4 9 7 2
2.	Neuhradená strata minulých rokov (-/429)	99		
A.VIII.	Výsledok hospodárenia za účtovné obdobie po zdanení (+/- r. 01 - (r. 81 + r. 85 + r. 86 + r. 87 + r. 90 + r. 93 + r. 97 + r. 101 + r. 141)	100	1 9 2 0 2 8 0	1 7 4 2 8 5 0
B.	Záväzky r. 102 + r. 118 + r. 121 + r. 122 + r. 136 + r. 139 + r. 140	101	9 2 8 9 1 0 7	1 0 0 3 3 1 1 6
B.I.	Dlhodobé záväzky súčet (r. 103 + r. 107 až r. 117)	102	6 2 8 9 3	8 2 9 8 3
B.I.1.	Dlhodobé záväzky z obchodného styku súčet (r. 104 až r. 106)	103		
1.a.	Záväzky z obchodného styku voči prepojeným účtovným jednotkám (321A, 475A, 476A)	104		
1.b.	Záväzky z obchodného styku v rámci podielevej účasti okrem záväzkov voči prepojeným účtovným jednotkám (321A, 475A, 476A)	105		
1.c.	Ostatné záväzky z obchodného styku (321A, 475A, 476A)	106		
2.	Čistá hodnota zákazky (316A)	107		
3.	Ostatné záväzky voči prepojeným účtovným jednotkám (471A, 47XA)	108		
4.	Ostatné záväzky v rámci podielevej účasti okrem záväzkov voči prepojeným účtovným jednotkám (471A, 47XA)	109		
5.	Ostatné dlhodobé záväzky (479A, 47XA)	110		
6.	Dlhodobé prijaté preddavky (475A)	111	4 1 0 2 4	3 9 3 3 6
7.	Dlhodobé zmenky na úhradu (478A)	112		
8.	Vydané dlhopisy (473A/-/255A)	113		
9.	Záväzky zo sociálneho fondu (472)	114	2 1 8 6 9	1 1 4 2 5
10.	Iné dlhodobé záväzky (336A, 372A, 474A, 47XA)	115		
11.	Dlhodobé záväzky z derivátových operácií (373A, 377A)	116		
12.	Odložený daňový záväzok (481A)	117		3 2 2 2 2



Ozna- čenie a	STRANA PASÍV b	Číslo riadku c	Bežné účtovné obdobie 4	Bezprostredne predchádzajúce účtovné obdobie 5
B.II.	Dlhodobé rezervy r. 119 + r. 120	118		
B.II.1.	Zákonné rezervy (451A)	119		
2.	Ostatné rezervy (459A, 45XA)	120		
B.III.	Dlhodobé bankové úvery (461A, 46XA)	121		5 3 3 3 1 6
B.IV.	Krátkodobé záväzky súčet (r. 123 + r. 127 až r. 135)	122	8 9 2 0 6 2 7	6 8 7 3 5 1 7
B.IV.1.	Záväzky z obchodného styku súčet (r. 124 až r. 126)	123	6 0 1 9 0 9 0	5 6 2 4 2 1 8
1.a.	Záväzky z obchodného styku voči prepojeným účtovným jednotkám (321A, 322A, 324A, 325A, 326A, 32XA, 475A, 476A, 478A, 47XA)	124	5 3 5 3 2 2	1 3 7 5 9 0
1.b.	Záväzky z obchodného styku v rámci podielovej účasti okrem záväzkov voči prepojeným účtovným jednotkám (321A, 322A, 324A, 325A, 326A, 32XA, 475A, 476A, 478A, 47XA)	125		
1.c.	Ostatné záväzky z obchodného styku (321A, 322A, 324A, 325A, 326A, 32XA, 475A, 476A, 478A, 47XA)	126	5 4 8 3 7 6 8	5 4 8 6 6 2 8
2.	Čistá hodnota zákazky (316A)	127		
3.	Ostatné záväzky voči prepojeným účtovným jednotkám (361A, 36XA, 471A, 47XA)	128		
4.	Ostatné záväzky v rámci podielovej účasti okrem záväzkov voči prepojeným účtovným jednotkám (361A, 36XA, 471A, 47XA)	129		
5.	Záväzky voči spoločníkom a združeniu (364, 365, 366, 367, 368, 398A, 478A, 479A)	130	1 3 0 0 0 0 0	
6.	Záväzky voči zamestnancom (331, 333, 33X, 479A)	131	5 6 3 5 7 8	4 5 8 8 8 7
7.	Záväzky zo sociálneho poistenia (336A)	132	3 7 5 0 4 3	2 9 7 3 3 5
8.	Daňové záväzky a dotácie (341, 342, 343, 345, 346, 347, 34X)	133	4 1 8 1 7 1	4 7 7 4 0 8
9.	Záväzky z derivátových operácií (373A, 377A)	134		
10.	Iné záväzky (372A, 379A, 474A, 475A, 479A, 47XA)	135	2 4 4 7 4 5	1 5 6 6 9
B.V.	Krátkodobé rezervy r. 137 + r. 138	136	3 0 4 5 8 8	2 2 3 8 1 0
B.V.1.	Zákonné rezervy (323A, 451A)	137	3 0 4 5 8 8	2 2 3 8 1 0
2.	Ostatné rezervy (323A, 32X, 459A, 45XA)	138		
B.VI.	Bežné bankové úvery (221A, 231, 232, 23X, 461A, 46XA)	139	9 9 9	2 3 1 9 4 9 0
B.VII.	Krátkodobé finančné výpomoci (241, 249, 24X, 473A, /-/255A)	140		
C.	Časové rozlíšenie súčet (r. 142 až r. 145)	141	3 7 2 0 5 1	2 8 4 1 2 4
C.1.	Výdavky budúcich období dlhodobé (383A)	142		
2.	Výdavky budúcich období krátkodobé (383A)	143	3 2 6 5 7 1	2 3 5 0 7 9
3.	Výnosy budúcich období dlhodobé (384A)	144		
4.	Výnosy budúcich období krátkodobé (384A)	145	4 5 4 8 0	4 9 0 4 5



Ozna- čenie a	Text b	Číslo riadku c	Skutočnosť	
			bežné účtovné obdobie	bezprostredne predchádzajúce účtovné obdobie
			1	2
*	Čistý obrat (časť účt. tr. 6 podľa zákona)	01	8 4 0 1 9 9 1 7	7 4 7 9 6 9 6 4
**	Výnosy z hospodárskej činnosti spolu súčet (r. 03 až r. 09)	02	8 4 2 3 5 7 6 7	7 4 8 6 7 7 5 7
I.	Tržby z predaja tovaru (604, 607)	03	7 9 0 8 6 9 6 9	7 0 0 3 3 7 4 0
II.	Tržby z predaja vlastných výrobkov (601)	04		
III.	Tržby z predaja služieb (602, 606)	05	4 9 1 9 1 6 3	4 7 4 7 9 7 1
IV.	Zmeny stavu vnútroorganizačných zásob (+/-) (účtová skupina 61)	06		
V.	Aktivácia (účtová skupina 62)	07	7 0 9 9 0	1 9 7 6
VI.	Tržby z predaja dlhodobého nehmotného majetku, dlhodobého hmotného majetku a materiálu (641, 642)	08	1 3 0 0 6	5 9 4 8
VII.	Ostatné výnosy z hospodárskej činnosti (644, 645, 646, 648, 655, 657)	09	1 4 5 6 3 9	7 8 1 2 2
**	Náklady na hospodársku činnosť spolu r. 11 + r. 12 + r. 13 + r. 14 + r. 15 + r. 20 + r. 21 + r. 24 + r. 25 + r. 26	10	8 2 0 4 2 8 6 4	7 2 7 2 0 1 6 7
A.	Náklady vynaložené na obstaranie predaného tovaru (504, 507)	11	6 3 9 2 2 1 1 8	5 6 7 5 2 1 6 5
B.	Spotreba materiálu, energie a ostatných neskladovateľných dodávok (501, 502, 503)	12	1 9 3 1 1 6 5	2 0 7 1 7 2 4
C.	Opravné položky k zásobám (+/-) (505)	13		
D.	Služby (účtová skupina 51)	14	5 0 9 6 8 3 1	4 1 3 3 3 0 3
E.	Osobné náklady (r. 16 až r. 19)	15	1 0 4 2 5 5 4 6	9 1 5 5 0 7 5
E.1.	Mzdové náklady (521, 522)	16	7 4 2 2 7 4 2	6 5 4 7 3 8 4
2.	Odmeny členom orgánov spoločnosti a družstva (523)	17		
3.	Náklady na sociálne poistenie (524, 525, 526)	18	2 5 6 9 6 8 3	2 2 5 7 3 7 4
4.	Sociálne náklady (527, 528)	19	4 3 3 1 2 1	3 5 0 3 1 7
F.	Dane a poplatky (účtová skupina 53)	20	5 1 0 9 0	4 6 5 4 9
G.	Odpisy a opravné položky k dlhodobému nehmotnému majetku a dlhodobému hmotnému majetku (r. 22 + r. 23)	21	5 0 2 0 2 7	4 6 8 3 1 3
G.1.	Odpisy dlhodobého nehmotného majetku a dlhodobého hmotného majetku (551)	22	5 0 2 0 2 7	4 6 8 3 1 3
2.	Opravné položky k dlhodobému nehmotnému majetku a dlhodobému hmotnému majetku (+/-) (553)	23		
H.	Zostatková cena predaného dlhodobého majetku a predaného materiálu (541, 542)	24	2 6 1 5	1 9 2 2 6
I.	Opravné položky k pohľadávkam (+/-) (547)	25	7 7 8	2 0 2 0
J.	Ostatné náklady na hospodársku činnosť (543, 544, 545, 546, 648, 549, 555, 557)	26	1 1 0 6 9 4	7 1 7 9 2
***	Výsledok hospodárenia z hospodárskej činnosti (+/-) (r. 02 - r. 10)	27	2 1 9 2 9 0 3	2 1 4 7 5 9 0



Ozna- čenie a	Text b	Číslo riadku c	Skutočnosť	
			bežné účtovné obdobie	bezprostredne predchádzajúce účtovné obdobie
			1	2
*	Pridaná hodnota (r. 03 + r. 04 + r. 05 + r. 06 + r. 07) - (r. 11 + r. 12 + r. 13 + r. 14)	28	1 3 1 2 7 0 0 8	1 1 8 2 6 4 9 5
**	Výnosy z finančnej činnosti spolu r. 30 + r. 31 + r. 35 + r. 39 + r. 42 + r. 43 + r. 44	29	4 6 0 9 7 3	3 3 7 0 7 4 3
VIII.	Tržby z predaja cenných papierov a podielov (661)	30		
IX.	Výnosy z dlhodobého finančného majetku súčet (r. 32 až r. 34)	31	1 4 0 0 0 0	
IX.1.	Výnosy z cenných papierov a podielov od prepojených účtovných jednotiek (665A)	32	1 4 0 0 0 0	
2.	Výnosy z cenných papierov a podielov v podielovej úasti okrem výnosov prepojených účtovných jednotiek (665A)	33		
3.	Ostatné výnosy z cenných papierov a podielov (665A)	34		
X.	Výnosy z krátkodobého finančného majetku súčet (r. 36 až r. 38)	35	3 3 1 6 7	3 1 5 1 7 8 9
X.1.	Výnosy z krátkodobého finančného majetku od prepojených účtovných jednotiek (666A)	36		
2.	Výnosy z krátkodobého finančného majetku v podielovej úasti okrem výnosov prepojených účtovných jednotiek (666A)	37		
3.	Ostatné výnosy z krátkodobého finančného majetku (666A)	38	3 3 1 6 7	3 1 5 1 7 8 9
XI.	Výnosové úroky (r. 40 + r. 41)	39	2 8 7 1 5 2	2 1 8 3 2 5
XI.1.	Výnosové úroky od prepojených účtovných jednotiek (662A)	40		2 9 6 5 9
2.	Ostatné výnosové úroky (662A)	41	2 8 7 1 5 2	1 8 8 6 6 6
XII.	Kurzové zisky (663)	42	1 2 0	
XIII.	Výnosy z precenenia cenných papierov a výnosy z derivátových operácií (664, 667)	43		
XIV.	Ostatné výnosy z finančnej činnosti (668)	44	5 3 4	6 2 9
**	Náklady na finančnú činnosť spolu r. 46 + r. 47 + r. 48 + r. 49 + r. 52 + r. 53 + r. 54	45	2 4 6 7 3 6	3 3 0 1 7 8 9
K.	Predané cenné papiere a podiely (561)	46		
L.	Náklady na krátkodobý finančný majetok (566)	47		3 0 3 8 0 0 0
M.	Opravné položky k finančnému majetku (+/-) (565)	48		
N.	Nákladové úroky (r. 50 + r. 51)	49	3 5 5 9 9	9 3 7 0 3
N.1.	Nákladové úroky pre prepojené účtovné jednotky (562A)	50		1 0 5 0 4
2.	Ostatné nákladové úroky (562A)	51	3 5 5 9 9	8 3 1 9 9
O.	Kurzové straty (563)	52		2 8
P.	Náklady na precenenie cenných papierov a náklady na derivátové operácie (564, 567)	53		
Q.	Ostatné náklady na finančnú činnosť (568, 569)	54	2 1 1 1 3 7	1 7 0 0 5 8



Dznanie čenie a	Text b	Číslo riadku c	Skutočnosť	
			bežné účtovné obdobie 1	bezprostredne predchádzajúce účtovné obdobie 2
			***	Výsledok hospodárenia z finančnej činnosti (+/-) (r. 29 + r. 45)
****	Výsledok hospodárenia za účtovné obdobie pred zdanením (+/-) (r. 27 + r. 55)	56	2 4 0 7 1 4 0	2 2 1 6 5 4 4
R.	Daň z príjmov (r. 58 + r. 59)	57	4 8 6 8 6 0	4 7 3 6 9 4
R.1.	Daň z príjmov splatná (591, 595)	58	5 5 4 9 9 1	4 7 7 4 6 9
2.	Daň z príjmov odložená (+/-) (592)	59	- 6 8 1 3 1	- 3 7 7 5
S.	Prevod podielov na výsledku hospodárenia spoločníkom (+/- 596)	60		
****	Výsledok hospodárenia za účtovné obdobie po zdanení (+/-) (r. 56 - r. 57 - r. 60)	61	1 9 2 0 2 8 0	1 7 4 2 8 5 0

## Poznámky k účtovnej závierke zostavenej k 31. decembru 2023

### I. VŠEOBECNÉ INFORMÁCIE

#### 1. Názov a sídlo

CBA VEREX, a.s.  
Priemyselná 4606  
031 01 Liptovský Mikuláš

Spoločnosť CBA VEREX, a.s. (ďalej len „Spoločnosť“) bola založená 16. januára 1996 a do Obchodného registra bola zapísaná 1. marca 1996 (Obchodný register Okresného súdu Okresný Súd Žilina, oddiel Sa, vložka č.343/L).

Opis vykonávanej činnosti Spoločnosti

Obchod s tovarom, sprostredkovanie obchodu, prác a služieb, reklamná činnosť, prenájom a správa nehnuteľností, oprava a údržba chladiarenských zariadení.

#### 2. Neobmedzené ručenie

Spoločnosť nie je neobmedzene ručiacim spoločníkom v iných účtovných jednotkách.

#### 3. Dátum schválenia účtovnej závierky za predchádzajúce účtovné obdobie

Valné zhromaždenie schválilo dňa 15.06.2023 účtovnú závierku Spoločnosti za predchádzajúce účtovné obdobie.

#### 4. Právny dôvod na zostavenie účtovnej závierky

Účtovná závierka Spoločnosti k 31. decembru 2023 je zostavená ako riadna účtovná závierka podľa § 17 ods. 6 zákona NR SR č. 431/2002 Z.z. o účtovníctve v znení neskorších predpisov (ďalej len „zákon o účtovníctve“) za účtovné obdobie od 1. januára 2023 do 31. decembra 2023.

#### 5. Údaje o skupine

Spoločnosť je členom skupiny VEREX. Materská spoločnosť je spoločnosť VEREX HOLDNIG, a.s. Konsolidovanú účtovnú závierku skupiny zostavuje spoločnosť VEREX HOLDING, a.s. Priemyselná 4606, Liptovský Mikuláš. Túto konsolidovanú účtovnú závierku možno dostať priamo v sídle uvedenej spoločnosti.

Spoločnosť je materskou účtovnou jednotkou, ktorá je na základe § 22 ods. 12 zákona o účtovníctve oslobodená od povinnosti zostaviť konsolidovanú účtovnú závierku a konsolidovanú výročnú správu, pretože zostavením len individuálnej účtovnej závierky Spoločnosti sa významne neovplyvní úsudok o finančnej situácii, nákladoch, výnosoch a výsledku hospodárenia za konsolidovaný celok. Obchodné meno a sídlo dcérskej účtovnej jednotky : **INVEST LIPTOV, s.r.o., Priemyselná 4606, Lipt. Mikuláš**

#### 6. Počet zamestnancov

Názov položky	Stav k 31.12.2023	Stav k 31.12.2022
Priemerný prepočítaný počet zamestnancov	455	445
Stav zamestnancov ku dňu, ku ktorému sa zostavuje účtovná závierka, z toho:	460	452
počet vedúcich zamestnancov	18	18

## 7. Dátum schválenia audítora Spoločnosti

Valné zhromaždenie Spoločnosti schválilo dňa 15.06.2023 Ing. Mgr. Noru Bugárovú /NB Consult s.r.o., licencia UDVA č.410/ ako audítora účtovnej závierky za finančný rok končiaci 31. decembra 2023.

## II. INFORMÁCIE O PRIJATÝCH POSTUPOCH

### a) Východiská pre zostavenie účtovnej závierky

Účtovná závierka Spoločnosti bola zostavená za predpokladu nepretržitého trvania jej činnosti v súlade so zákonom o účtovníctve platným v Slovenskej republike a nadväzujúcimi postupmi účtovania.

Účtovníctvo vedie Spoločnosť na základe dodržania časovej a vecnej súvislosti nákladov a výnosov. Za základ sa berú všetky náklady a výnosy, ktoré sa vzťahujú na účtovné obdobie bez ohľadu na dátum ich platenia.

Peňažné údaje v účtovnej závierke sú uvedené v celých EUR, pokiaľ nie je určené inak.

Účtovné metódy a všeobecné účtovné zásady Spoločnosť aplikovala konzistentne s predchádzajúcim účtovným obdobím.

Zmeny metódy, dôvod zmeny a ich vplyv na vlastné imanie, hospodársky výsledok, celkovú výšku majetku a záväzkov sú podrobne popísané nižšie (v relevantných častiach).

### b) Dlhodobý nehmotný a dlhodobý hmotný majetok

Dlhodobý majetok nakupovaný sa oceňuje obstarávacou cenou, ktorá zahŕňa cenu, za ktorú sa majetok obstaral, a náklady súvisiace s obstaraním (clo, prepravu, montáž, poisné a pod.). Súčasťou obstarávacej ceny dlhodobého nehmotného a hmotného majetku môžu byť aj úroky z úverov, ak sa tak Spoločnosť rozhodla do momentu zaradenia majetku do používania.

Dlhodobý majetok vytvorený vlastnou činnosťou sa oceňuje vlastnými nákladmi. Vlastnými nákladmi sú všetky priame náklady vynaložené na výrobu alebo inú činnosť a všetky nepriame náklady vzťahujúce sa na výrobu alebo inú činnosť.

Dlhodobý majetok nadobudnutý bezodplatne sa oceňuje reálnou hodnotou v zmysle §27 odst.2 zákona o účtovníctve.

Dlhodobý nehmotný majetok sa odpisuje podľa odpisového plánu, ktorý bol zostavený na základe predpokladanej doby jeho používania zodpovedajúcej spotrebe budúcich ekonomických úžitkov z majetku. Odpisovať sa začína prvým dňom mesiaca nasledujúceho po uvedení majetku do používania. Nehmotný majetok, ktorého obstarávacia cena (resp. vlastné náklady) neprevýši 2 400 EUR, sa nezaraďuje na účty dlhodobého majetku a odpisuje sa jednorazovo pri uvedení do používania.

Predpokladaná doba používania, metóda odpisovania a odpisová sadzba sú uvedené v nasledujúcej tabuľke:

	Predpokladaná doba používania v rokoch	Metóda odpisovania	Ročná odpisová sadzba v %
Aktivované náklady na vývoj Softvér	4 roky	rovnomená	25
Oceniteľné práva (licencie)			
Nehmotný majetok, ktorého obstarávacia cena neprevýši 2 400 EUR			

Dlhodobý hmotný majetok sa odpisuje podľa odpisového plánu, ktorý bol zostavený na základe predpokladanej doby jeho používania zodpovedajúcej spotrebe budúcich ekonomických úžitkov z majetku. Odpisovať sa začína prvým dňom mesiaca nasledujúceho po uvedení majetku do používania. Hmotný majetok, ktorého obstarávacia cena (resp. vlastné náklady) neprevýši 1 700 EUR, sa nezaraďuje na účty dlhodobého majetku a odpisuje sa jednorazovo pri uvedení do používania.

Predpokladaná doba používania, metóda odpisovania a odpisová sadzba sú uvedené v nasledujúcej tabuľke:

	Predpokladaná doba používania v rokoch	Metóda odpisovania	Ročná odpisová sadzba v %
Stavby	40/30/20	rovnomerná	2,50/3,33/5,00
Samostatný hnuťelný majetok			
<i>Stroje, prístroje a zariadenia</i>	8	rovnomerná	12,50
<i>Dopravné prostriedky</i>	4	rovnomerná	25,00
Pozemky		neodpisované	

V prípade prechodného zníženia úžitkovej hodnoty dlhodobého majetku, ktorá bola zistená pri inventarizácii a je výrazne nižšia ako jeho ocenenie v účtovníctve po odpočítaní oprávok, je vytvorená opravná položka na úroveň jeho zistenej úžitkovej hodnoty.

#### c) Goodwill

Spoločnosť neúčtuje o goodwill.

#### d) Cenné papiere a podiely

Cenné papiere a podiely sa oceňujú pri nadobudnutí obstarávacími cenami, t.j. vrátane nákladov súvisiacich s obstaraním. Spoločnosť nie je vlastníkom cenných papierov určených na obchodovanie. Cenné papiere a podiely sa oceňujú pri nadobudnutí obstarávacími cenami, t.j. vrátane nákladov súvisiacich s obstaraním.

Ku dňu, ku ktorému sa zostavuje účtovná závierka, sa cenné papiere a podiely oceňujú takto:

Cenné papiere a podiely, ktoré predstavujú podiely v dcérskej spoločnosti sa k poslednému dňu účtovného obdobia oceňujú metódou vlastného imania.

#### e) Zásoby

Zásoby nakupované sa oceňujú obstarávacou cenou, ktorá zahrňuje cenu, za ktorú sa majetok obstaral, a náklady súvisiace s obstaraním (clo, prepravu, poistné, provízie a pod.) znížené o zľavy z ceny. Zľava z ceny poskytnutá k už predaným alebo spotrebovaným zásobám sa účtuje ako zníženie nákladov na predané alebo spotrebované zásoby. Spoločnosť účtuje o zásobách spôsobom A tak, ako to definujú postupy účtovania. Úbytok zásob sa účtuje v cene zistenej metódou FIFO /prvá cena pre ocenenie prírastku zásob sa použije ako prvá cena pre ocenenie úbytku zásob/.

Zásoby vytvorené vlastnou činnosťou sa oceňujú vlastnými nákladmi. Vlastné náklady sú priame náklady (priamy materiál, priame mzdy a ostatné priame náklady) a časť nepriamych nákladov bezprostredne súvisiacich s vytvorením zásob vlastnou činnosťou (výrobná réžia). Výrobná réžia sa do vlastných nákladov zahrňuje v závislosti od stupňa rozpracovanosti týchto zásob.

Zásoby nadobudnuté zámenou sa oceňujú reálnou hodnotou. Rozdiel medzi reálnou hodnotou nadobudnutých zásob a účtovnou hodnotou odovzdávaného majetku sa účtuje podľa charakteru tohto rozdielu na vecne príslušný nákladový účet, na ktorom sa účtuje úbytok tohto majetku alebo na vecne príslušný výnosový účet, na ktorom sa účtuje dosiahnutie výnosu z tohto majetku.

Ak sú obstarávacia cena alebo vlastné náklady zásob vyššie než ich čistá realizačná hodnota ku dňu, ku ktorému sa zostavuje účtovná závierka, vytvára sa opravná položka k zásobám vo výške rozdielu medzi ich ocenením v účtovníctve a ich čistou realizačnou hodnotou. Čistá realizačná hodnota je predpokladaná predajná cena zásob znížená o predpokladané náklady na ich dokončenie a náklady súvisiace s ich predajom.

#### f) Zákazková výroba

Spoločnosť neúčtuje o zákazkovej výrobe.

### **g) Pohľadávky**

Pohľadávky sa oceňujú menovitou hodnotou. Postúpené pohľadávky a pohľadávky nadobudnuté vkladom do základného imania sa oceňujú obstarávacou cenou. Ocenenie pochybných pohľadávok sa upravuje na ich realizovateľnú hodnotu opravnými položkami. Opravná položka na pohľadávky z obchodného styku sa vytvára vtedy, ak existuje objektívny dôkaz, že obchodná spoločnosť nebude schopná zinkasovať všetky dlžné čiastky podľa pôvodných podmienok pohľadávok. Významné finančné problémy dlžníka, pravdepodobnosť, že dlžník vstúpi do konkurzu, platobná neschopnosť alebo omeškanie platieb sa považujú za indikátory toho, že pohľadávka z obchodného styku je znehodnotená. Výška opravnej položky predstavuje rozdiel medzi účtovnou hodnotou daného majetku a hodnotou predpokladaných budúcich peňažných tokov.

### **h) Finančné účty**

Finančné účty tvorí peňažná hotovosť, zostatky na bankových účtoch a krátkodobý finančný majetok, pričom riziko zmeny hodnoty tohto majetku je zanedbateľne nízke. Krátkodobý finančný majetok predstavujú krátkodobé cenné papiere majetkového alebo úverového charakteru, ktoré sú v čase obstarania splatné do jedného roka, príp. určené na predaj do jedného roka od ich obstarania.

### **ch) Náklady budúcich období a príjmy budúcich období**

Náklady budúcich období a príjmy budúcich období sú vykázané vo výške, ktorá je potrebná na dodržanie zásady vecnej a časovej súvislosti s účtovným obdobím.

### **Emisné kvóty**

Spoločnosť neúčtuje o emisných kvótach.

### **j) Opravné položky**

Opravné položky sa tvoria na základe zásady opatrnosti, ak je opodstatnené predpokladať, že došlo k zníženiu hodnoty majetku oproti jeho oceneniu v účtovníctve. Opravná položka sa účtuje v sume opodstatneného predpokladu zníženia hodnoty majetku oproti jeho oceneniu v účtovníctve.

### **k) Rezervy**

Rezerva je záväzok predstavujúci existujúcu povinnosť Spoločnosti, ktorá vzniká z minulých udalostí a je pravdepodobné, že v budúcnosti zníži jej ekonomické úžitky. Rezervy sú záväzky s neurčitým časovým vymedzením alebo výškou a oceňujú sa odhadom v sume potrebnej na splnenie existujúcej povinnosti ku dňu, ku ktorému sa zostavuje účtovná závierka.

Tvorba rezervy sa účtuje na vecne príslušný nákladový alebo majetkový účet, ku ktorému záväzok prislúcha. Použitie rezervy sa účtuje na ľarchu vecne príslušného účtu rezerv so súvzťažným zápisom v prospech vecne príslušného účtu záväzkov. Rozpustenie nepotrebné rezervy alebo jej časti sa účtuje opačným účtovným zápisom ako sa účtovala tvorba rezervy.

Rezerva na bonusy, rabaty, skontá a vrátenie kúpnej ceny pri reklamácii sa tvorí ako zníženie pôvodne dosiahnutých výnosov so súvzťažným zápisom v prospech účtu rezerv.

Spoločnosť vytvorila rezervy na náhradu mzdy za nevyčerpané dovolenky zamestnancami za uplynulé účtovné obdobie. Rezerva sa vytvára vo výške hrubých miezd a platieb a vypočíta sa z priemernej mzdy zamestnanca za posledný štvrťrok a počtu dní nevyčerpanej dovolenky. Rezerva na nevyčerpané dovolenky je tvorená vrátane sociálneho poistenia.

### **l) Záväzky**

Záväzky pri ich vzniku sa oceňujú menovitou hodnotou. Záväzky pri ich prevzatí sa oceňujú obstarávacou cenou. Ak sa pri inventarizácii zistí, že suma záväzkov je iná ako ich výška v účtovníctve, uvedú sa záväzky v účtovníctve a v účtovnej závierke v tomto zistenom ocenení.

#### **m) Zamestnanecké požitky**

Platy, mzdy, príspevky do štátnych dôchodkových a poisťných fondov, platená ročná dovolenka a platená zdravotná dovolenka, bonusy a ostatné nepeňažné požitky (napr. zdravotná starostlivosť) sa účtujú v účtovnom období, s ktorým vecne a časovo súvisia.

#### **n) Splatná daň z príjmu**

Daň z príjmov sa účtuje do nákladov Spoločnosti v období vzniku daňovej povinnosti a v priloženom výkaze ziskov a strát Spoločnosti je vypočítaná zo základu vyplývajúceho z hospodárskeho výsledku pred zdanením, ktorý bol upravený o pripočítateľné a odpočítateľné položky z titulu trvalých a dočasných úprav daňového základu a umorenia straty. Daňový záväzok je uvedený po znížení o preddavky na daň z príjmov, ktoré Spoločnosť uhradila v priebehu roka. V prípade, že uhradené preddavky na daň z príjmu v priebehu roka sú vyššie ako daňová povinnosť za tento rok, Spoločnosť vykazuje výslednú daňovú pohľadávku.

#### **o) Odložená daň z príjmu**

Odložená daň z príjmu vyplýva z:

- a) rozdielov medzi účtovnou hodnotou majetku a účtovnou hodnotou záväzkov vykázanou v súvahe a ich daňovou základňou,
- b) možnosti umorovať daňovú stratu v budúcnosti, pod ktorou sa rozumie možnosť odpočítať daňovú stratu od základu dane v budúcnosti,
- c) možnosti previesť nevyužitú daňovú odpočty a iné daňové nároky do budúcich období.

Účtovanie o odloženej dani sa nevzťahuje na goodwill alebo záporný goodwill pri jeho prvotnom zaúčtovaní. Účtovanie o odloženej dani sa vzťahuje na dočasný rozdiel ku goodwillu alebo zápornému goodwillu, ktorý vznikol po jeho prvotnom zaúčtovaní, napríklad z dôvodu rôznych daňových odpisov a účtovných odpisov, ak pri prvotnom účtovaní goodwillu alebo záporného goodwillu nevznikol dočasný rozdiel.

K odpočítateľnému dočasnému rozdielu a zdaniteľnému dočasnému rozdielu k majetku a záväzku sa neúčtuje ani odložená daňová pohľadávka ani odložený daňový záväzok pri prvotnom zaúčtovaní majetku alebo záväzku v účtovníctve, ak v čase prvotného zaúčtovania nemá tento účtovný prípad vplyv ani na výsledok hospodárenia ani na základ dane a zároveň nejde o účtovný prípad vznikajúci u kupujúceho pri kúpe podniku alebo časti podniku, u prijímateľa vkladu pri vklade podniku alebo časti podniku alebo u nástupníckej účtovnej jednotke pri zlúčení, splynutí alebo rozdelení. K tomuto odpočítateľnému dočasnému rozdielu a zdaniteľnému dočasnému rozdielu sa odložená daňová pohľadávka a odložený daňový záväzok neúčtujú ani v nasledujúcich účtovných obdobiach.

Odložená daňová pohľadávka sa účtuje iba do takej výšky, do akej je pravdepodobné, že bude možné dočasné rozdiely vyrovať voči budúcej dani.

Pri výpočte odloženej dane sa použije sadzba dane z príjmov, o ktorej sa predpokladá, že bude platiť v čase vyrovnania odloženej dane.

#### **p) Dotácie zo štátneho rozpočtu**

Spoločnosť v r.2023 dostala dotácie na duálne vzdelávanie žiakov a dotácie na pokrytie dodatočných nákladov v dôsledku zvýšenia cien plynu a elektriny v zmysle Dočasného krízového rámca pre opatrenia štátnej pomoci v dôsledku agresie Ruska proti Ukrajine č.SA.104846.

#### **r) Výdavky budúcich období a výnosy budúcich období**

Výdavky budúcich období a výnosy budúcich období sú vykázané vo výške, ktorá je potrebná na dodržanie zásady vecnej a časovej súvislosti s účtovným obdobím.

#### **s) Leasing (Spoločnosť je nájomca)**

Finančný leasing.  
Spoločnosť neúčtuje o finančnom leasingu.

Operatívny leasing.

Prenájom majetku formou operatívneho leasingu sa účtuje do nákladov priebežne počas doby trvania leasingovej zmluvy.

**t) Deriváty**

Spoločnosť neúčtuje o derivátoch.

**u) Cudzia mena**

Majetok a záväzky vyjadrené v cudzej mene (okrem preddavkov prijatých a poskytnutých) sa prepočítavajú na eurá referenčným výmenným kurzom určeným a vyhláseným Európskou centrálnou bankou alebo Národnou bankou Slovenska v deň predchádzajúci dňu uskutočnenia účtovného prípadu alebo v deň, ku ktorému sa zostavuje účtovná závierka. Vzniknuté kurzové rozdiely sa účtujú s vplyvom na výsledok hospodárenia.

**v) Vykazovanie výnosov**

Výnosy z predaja výrobkov sa vykazujú v momente prenosu rizika a vlastníctva výrobku, obvykle po dodávke. Ak sa Spoločnosť zaviazala dopraviť výrobky na určité miesto, výnosy sa vykazujú v momente doručenia výrobku do cieľového miesta.

Výnosy z predaja služieb sa vykazujú v účtovnom období, v ktorom boli služby poskytnuté s ohľadom na stav rozpracovanosti danej služby. Tento je zistený na základe skutočne poskytnutých služieb ako pomernej časti k celkovému rozsahu dohodnutých služieb.

Výnosy sa vykazujú po odpočítaní dane z pridanej hodnoty, zliav a zrážok (rabaty, bonusy, skontá, dobropisy a pod.). Výnosové úroky sa účtujú rovnomerne v účtovných obdobiach, ktorých sa vecne a časovo týkajú. Výnosy z dividend sa zaúčtujú v čase vzniku práva Spoločnosti na prijatie platby.

Výnosy Spoločnosti tvoria najmä tržby z predaja tovaru a služieb.

**w) Porovnateľné údaje**

Niektoré údaje za predošlé účtovné obdobie boli pozmenené pre ich lepšiu porovnateľnosť s údajmi uvedenými v bežnom účtovnom období. Zmena v prezentácii porovnateľných údajov nemala dopad na celkovú výšku aktív, vlastného imania a výsledku hospodárenia v predchádzajúcom období.

**z) Oprava chýb minulých období**

Ak Spoločnosť zistí v bežnom účtovnom období významnú chybu týkajúcu sa minulých účtovných období, opraví túto chybu na účtoch Nerozdelený zisk minulých rokov a Neuhradená strata minulých rokov, t.j. bez vplyvu na výsledok hospodárenia v bežnom účtovnom období. Opravy nevýznamných chýb minulých účtovných období sa účtujú v bežnom účtovnom období na príslušný nákladový alebo výnosový účet.

Spoločnosť neúčtovala o oprave významných chýb minulých období.

### III. INFORMÁCIE, KTORÉ DOPLŇUJÚ A VYSVETLÚJÚ POLOŽKY SÚVAHY

#### AKTÍVA

#### 1. Dlhodobý nehmotný majetok

Prehľad pohybu dlhodobého nehmotného majetku za bežné účtovné obdobie je uvedený nižšie:

Dlhodobý nehmotný majetok	Aktivované náklady na vývoj	Softvér	Oceniteľné práva	Goodwill	Ostatný DNM	Obstarávaný DNM	Poskytnuté preddávky na DNM	Spolu
Prvotné ocenenie								
Stav k 1.1.2023	0	95 163	0	0	0	0	0	95 163
Prírastky	0	33 641	0	0	0	0	0	33 641
Úbytky	0	0	0	0	0	0	0	0
Presuny	0	0	0	0	0	0	0	0
<b>Stav k 31.12.2023</b>	<b>0</b>	<b>128 804</b>	<b>0</b>	<b>0</b>	<b>0</b>	<b>0</b>	<b>0</b>	<b>128 804</b>
Oprávky								
Stav k 1.1.2023	0	61 244	0	0	0	0	0	61 244
Prírastky	0	19 873	0	0	0	0	0	19 873
Úbytky	0	0	0	0	0	0	0	0
Presuny	0	0	0	0	0	0	0	0
<b>Stav k 31.12.2023</b>	<b>0</b>	<b>81 117</b>	<b>0</b>	<b>0</b>	<b>0</b>	<b>0</b>	<b>0</b>	<b>81 117</b>
Opravné položky								
Stav k 1.1.2023	0	0	0	0	0	0	0	0
Prírastky	0	0	0	0	0	0	0	0
Úbytky	0	0	0	0	0	0	0	0
Presuny	0	0	0	0	0	0	0	0
<b>Stav k 31.12.2023</b>	<b>0</b>	<b>0</b>	<b>0</b>	<b>0</b>	<b>0</b>	<b>0</b>	<b>0</b>	<b>0</b>
Zostatková hodnota								
Stav k 1.1.2023	0	33 919	0	0	0	0	0	33 919
Stav k 31.12.2023	0	47 687	0	0	0	0	0	47 687

V priebehu účtovného obdobia neboli ako súčasť ocenenia aktivované úroky.

Informácie za predchádzajúce účtovné obdobie sú uvedené v nasledujúcej tabuľke:

Dlhodobý nehmotný majetok	Aktivované náklady na vývoj		Softvér	Oceniteľné práva	Goodwill	Ostatný DNM	Obstarávaný DNM	Poskytnuté preddavky na DNM	Spolu
	Aktivované náklady na vývoj	Softvér							
Prvotné ocenenie									
Stav k 1.1.2022	0	70 505	0	0	0	0	0	0	70 505
Prírastky	0	24 658	0	0	0	0	0	0	24 658
Úbytky	0	0	0	0	0	0	0	0	0
Presuny	0	0	0	0	0	0	0	0	0
<b>Stav k 31.12.2022</b>	<b>0</b>	<b>95 163</b>	<b>0</b>	<b>0</b>	<b>0</b>	<b>0</b>	<b>0</b>	<b>0</b>	<b>95 163</b>
Opravy									
Stav k 1.1.2022	0	47 931	0	0	0	0	0	0	47 931
Prírastky	0	13 313	0	0	0	0	0	0	13 313
Úbytky	0	0	0	0	0	0	0	0	0
Presuny	0	0	0	0	0	0	0	0	0
<b>Stav k 31.12.2022</b>	<b>0</b>	<b>61 244</b>	<b>0</b>	<b>0</b>	<b>0</b>	<b>0</b>	<b>0</b>	<b>0</b>	<b>61 244</b>
Opravné položky									
Stav k 1.1.2022	0	0	0	0	0	0	0	0	0
Prírastky	0	0	0	0	0	0	0	0	0
Úbytky	0	0	0	0	0	0	0	0	0
Presuny	0	0	0	0	0	0	0	0	0
<b>Stav k 31.12.2022</b>	<b>0</b>	<b>0</b>	<b>0</b>	<b>0</b>	<b>0</b>	<b>0</b>	<b>0</b>	<b>0</b>	<b>0</b>
Zostatková hodnota									
Stav k 1.1.2022	0	22 574	0	0	0	0	0	0	22 574
Stav k 31.12.2022	0	33 919	0	0	0	0	0	0	33 919

Informácie o záložnom práve prípadne obmedzenom práve disponovať s dlhodobým nehmotným majetkom: Spoločnosť v r.2022 a 2023 nevykazuje v majetku goodwill.

Spoločnosť nemá vo svojej evidencii nehmotný majetok, ku ktorému sa tvorili opravné položky.

V priebehu roka 2023 nebolo na žiadny dlhodobý nehmotný majetok zriadené záložné právo ani nemala spoločnosť obmedzené právo s ním nakladať.

## 2. Dlhodobý hmotný majetok

Prehľad pohybu dlhodobého hmotného majetku za bežné účtovné obdobie je uvedený nižšie:

Dlhodobý hmotný majetok	Pozemky	Stavby	Samostatné hnuťné věci a súbory hnuťných věcí	Pestovateľské celky trvalých porastov	Základné stádo a ťažné zvieratá	Ostatný DHM	Obstarávaný DHM	Poskytnuté preddavky na DHM	Spolu
<b>Prvotné ocenenie</b>									
Stav k 1.1.2023	8 257	103 503	7 140 420	0	0	0	355 005	0	7 607 185
Prírastky	0	0	1 117 062	0	0	16 438	808 706	0	1 942 206
Úbytky	0	0	334 970	0	0	0	1 133 500	0	1 468 470
Presuny	0	0	0	0	0	0	0	0	0
<b>Stav k 31.12.2023</b>	<b>8 257</b>	<b>103 503</b>	<b>7 922 512</b>	<b>0</b>	<b>0</b>	<b>16 438</b>	<b>30 211</b>	<b>0</b>	<b>8 080 921</b>
<b>Oprávky</b>									
Stav k 1.1.2023	0	53 745	5 300 657	0	0	0	0	0	5 354 402
Prírastky	0	5 430	476 552	0	0	171	0	0	482 153
Úbytky	0	0	334 970	0	0	0	0	0	334 970
Presuny	0	0	0	0	0	0	0	0	0
<b>Stav k 31.12.2023</b>	<b>0</b>	<b>59 175</b>	<b>5 442 239</b>	<b>0</b>	<b>0</b>	<b>171</b>	<b>0</b>	<b>0</b>	<b>5 501 585</b>
<b>Opravné položky</b>									
Stav k 1.1.2023	0	0	0	0	0	0	0	0	0
Prírastky	0	0	0	0	0	0	0	0	0
Úbytky	0	0	0	0	0	0	0	0	0
Presuny	0	0	0	0	0	0	0	0	0
<b>Stav k 31.12.2023</b>	<b>0</b>	<b>0</b>	<b>0</b>	<b>0</b>	<b>0</b>	<b>0</b>	<b>0</b>	<b>0</b>	<b>0</b>
<b>Zostatková hodnota</b>									
Stav k 1.1.2023	8 257	49 758	1 839 763	0	0	0	355 005	0	2 252 783
Stav k 31.12.2023	8 257	44 328	2 480 273	0	0	16 267	30 211	0	2 579 336

Informácie za predchádzajúce účtovné obdobie sú uvedené v nasledujúcej tabuľke:

Dlhodobý hmotný majetok	Pozemky	Stavby	Samostatné hnuťefné veci a súbory hnuťefných vecí	Pestovateľské celky trvalých porastov	Základné stádo a ťažné zvieratá	Ostatný DHM	Obstarávaný DHM	Poskytnuté predávky na DHM	Spolu
<b>Prvotné ocenenie</b>									
Stav k 1.1.2022	8 257	95 603	6 549 241	0	0	0	189 943	148 455	6 991 499
Prírastky	0	7 900	832 031	0	0	0	1 006 816	0	1 846 747
Úbytky	0	0	240 852	0	0	0	841 754	148 455	1 231 061
Presuny	0	0	0	0	0	0	0	0	0
<b>Stav k 31.12.2022</b>	<b>8 257</b>	<b>103 503</b>	<b>7 140 420</b>	<b>0</b>	<b>0</b>	<b>0</b>	<b>355 005</b>	<b>0</b>	<b>7 607 185</b>
<b>Oprávky</b>									
Stav k 1.1.2022	0	48 710	5 075 092	0	0	0	0	0	5 123 802
Prírastky	0	5 036	466 417	0	0	0	0	0	471 452
Úbytky	0	0	240 852	0	0	0	0	0	240 852
Presuny	0	0	0	0	0	0	0	0	0
<b>Stav k 31.12.2022</b>	<b>0</b>	<b>53 745</b>	<b>5 300 657</b>	<b>0</b>	<b>0</b>	<b>0</b>	<b>0</b>	<b>0</b>	<b>5 354 402</b>
<b>Opravné položky</b>									
Stav k 1.1.2022	0	0	0	0	0	0	0	0	0
Prírastky	0	0	0	0	0	0	0	0	0
Úbytky	0	0	0	0	0	0	0	0	0
Presuny	0	0	0	0	0	0	0	0	0
<b>Stav k 31.12.2022</b>	<b>0</b>	<b>0</b>	<b>0</b>	<b>0</b>	<b>0</b>	<b>0</b>	<b>0</b>	<b>0</b>	<b>0</b>
<b>Zostatková hodnota</b>									
Stav k 1.1.2022	8 257	46 893	1 474 149	0	0	0	189 943	148 455	1 867 697
Stav k 31.12.2022	8 257	49 758	1 839 763	0	0	0	355 005	0	2 252 783

Informácie o záložnom práve prípadne obmedzenom práve disponovať s dlhodobým hmotným majetkom:

V priebehu roka 2023 nebol žiadny majetok spoločnosti krytý záložným právom ani nemala spoločnosť obmedzené právo s ním nakladať.

**Dlhodobý hmotný majetok**

Dlhodobý hmotný majetok, na ktorý je zriadené záložné právo

Dlhodobý hmotný majetok, pri ktorom má účtovná jednotka obmedzené právo s ním nakladať

	Hodnota k 31.12.2023	Hodnota k 31.12.2022
Dlhodobý hmotný majetok, na ktorý je zriadené záložné právo	0	0
Dlhodobý hmotný majetok, pri ktorom má účtovná jednotka obmedzené právo s ním nakladať	0	0

Iné informácie o dlhodobom hmotnom majetku

Spoločnosť eviduje vo svojom majetku investíciu v cudzom – technické zhodnotenie majetku, ktoré aj odpisuje vo svojom účtovníctve v zmysle príslušných zmlúv. Celková obstarávacía cena majetku je vo výške 80 836,57 Eur.



Informácie za predchádzajúce účtovné obdobie sú uvedené v nasledujúcej tabuľke:

Prvotné ocenenie	Podielové CP a podiele s podielovou účasťou		Ostatné realizovateľné cenné papiere	Pôžičky prepojeným ÚJ	Pôžičky v rámci podielovej účasti okrem prepojených ÚJ	Ostatné pôžičky	Dlhové CP a Ostatný DFM	Pôžičky a ostatný DFM s dobou splatnosti viac jeden rok	Účty v bankách s dobou väzby dlhovou ako jeden rok	Obstarávaný DFM	Poskytnuté preddavky na DFM	Spolu
	Podielové CP a podiele v prepojených ÚJ	Podielové CP a podiele s podielovou účasťou okrem prepojených ÚJ										
Dlhodobý finančný majetok	0	1 094 472	0	0	0	0	0	0	0	0	0	13 052
Prírastky	0	0	0	0	0	0	0	0	0	0	0	0
Úbytky	0	0	0	0	0	0	0	0	0	0	0	0
Presuny	0	0	0	0	0	0	0	0	0	0	0	0
<b>Stav k 31.12.2022</b>	<b>0</b>	<b>1 094 472</b>	<b>0</b>	<b>0</b>	<b>0</b>	<b>0</b>	<b>0</b>	<b>0</b>	<b>0</b>	<b>0</b>	<b>0</b>	<b>1 107 524</b>
Opravné položky	0	0	0	0	0	0	0	0	0	0	0	0
Stav k 1.1.2022	0	0	0	0	0	0	0	0	0	0	0	0
Prírastky	0	0	0	0	0	0	0	0	0	0	0	0
Úbytky	0	0	0	0	0	0	0	0	0	0	0	0
Presuny	0	0	0	0	0	0	0	0	0	0	0	0
<b>Stav k 31.12.2022</b>	<b>0</b>	<b>0</b>	<b>0</b>	<b>0</b>	<b>0</b>	<b>0</b>	<b>0</b>	<b>0</b>	<b>0</b>	<b>0</b>	<b>0</b>	<b>0</b>
Účtovná hodnota	0	0	0	0	0	0	0	0	0	0	0	0
<b>Stav k 1.1.2022</b>	<b>0</b>	<b>0</b>	<b>13 052</b>	<b>0</b>	<b>0</b>	<b>0</b>	<b>0</b>	<b>0</b>	<b>0</b>	<b>0</b>	<b>0</b>	<b>13 052</b>
<b>Stav k 31.12.2022</b>	<b>0</b>	<b>1 094 472</b>	<b>0</b>	<b>0</b>	<b>0</b>	<b>0</b>	<b>0</b>	<b>0</b>	<b>0</b>	<b>0</b>	<b>0</b>	<b>1 107 524</b>

Informácie o záložnom práve prípadne obmedzenom práve disponovať s dlhodobým finančným majetkom: Spoločnosť nemá zriadené záložné právo na dlhodobý finančný majetok

Dlhodobý finančný majetok	Hodnota k	
	31.12.2023	31.12.2022
Dlhodobý finančný majetok, na ktorý je zriadené záložné právo	0	0
Dlhodobý finančný majetok, pri ktorom má účtovná jednotka obmedzené právo s ním nakladať	0	0

### Rozhodujúci vplyv, spoločný rozhodujúci vplyv a podstatný vplyv

Spoločnosť má určitý dlhodobý finančný majetok umiestnený v iných účtovných jednotkách, kde prostredníctvom tohto umiestnenia Spoločnosť vykonáva rozhodujúci vplyv, spoločný rozhodujúci vplyv alebo podstatný vplyv.

Výška vlastného imania k 31.12.2023, výsledok hospodárenia za bežné účtovné obdobie a iné informácie o týchto účtovných jednotkách sú uvedené v nasledujúcej tabuľke:

Obchodné meno a sídlo	Podiel na ZI v %	Podiel na iných zložkách vlastného imania v %	Výška vlastného imania	Výsledok hospodárenia	Účtovná hodnota DFM
<b>Rozhodujúci vplyv</b>					
INVEST LIPTOV s.r.o.	100%	0%	1 084 472	140 485	1 084 472
<b>Spoločný rozhodujúci vplyv</b>	0%	0%	0	0	0
<b>Podstatný vplyv</b>	0%	0%	0	0	0
<b>Spolu</b>	<b>x</b>	<b>x</b>	<b>x</b>	<b>x</b>	<b>1 084 472</b>

Spoločnosť nadobudla v roku 2022 dlhodobý finančný majetok umiestnený účtovnej jednotke INVEST LIPTOV s.r.o., kde prostredníctvom tohto umiestnenia vykonáva rozhodujúci vplyv.

### Ocenenie reálnou hodnotou a metódou vlastného imania

Spoločnosť k 31. decembru 2023 ocenila metódou vlastného imania nasledovné zložky dlhodobého finančného majetku:

Názov položky	Hodnota k 31.12.2023	Hodnota k 31.12.2022	Zvýšenie/zníženie hodnoty (+/-)	Vplyv ocenenia na výsledok hospodárenia	Vplyv ocenenia na vlastné imanie
Podiel v DUJ INVEST LIPTOV s.r.o.	985 304	1 094 472	-109 168		-109 168
<b>DFM ocenený v reálnej hodnote spolu</b>	<b>985 304</b>	<b>1 094 472</b>	<b>-109 168</b>	<b>0</b>	<b>-109 168</b>
<b>DFM ocenený metódou vlastného imania spolu</b>	<b>0</b>	<b>0</b>	<b>0</b>	<b>0</b>	<b>0</b>
<b>Spolu</b>	<b>985 304</b>	<b>1 094 472</b>	<b>-109 168</b>	<b>0</b>	<b>-109 168</b>

### 4. Zásoby

Spoločnosť CBA VEREX, a.s. v r.2023 netvorila opravné položky k zásobám, nerealizovala zákazkovú výrobu ani zákazkovú výstavbu.

Zásoby	Hodnota k 31.12.2023	Hodnota k 31.12.2022
Zásoby, na ktoré je zriadené záložné právo	827 207	504 627
Zásoby, pri ktorých má účtovná jednotka obmedzené právo s nimi nakladať	0	0

## 5. Pohľadávky

Vývoj opravnej položky v priebehu bežného účtovného obdobia je zobrazený v nasledujúcej tabuľke:

	Pohľadávky		Zúčtovanie OP z dôvodu zá- niku opodstat- nenosti	Zúčtovanie OP z dôvodu vyra- denia majetku z účtovníctva	Stav k 31.12.2023
	Stav k 1.1.2023	Tvorba OP			
<b>Dlhodobé pohľadávky z obchodného styku, z toho:</b>	0	0	0	0	0
Pohľadávky voči prepojeným účtovným jednotkám	0	0	0	0	0
Pohľadávky v rámci podielovej účasti okrem pohľadávok voči prepojeným účtovným jednotkám	0	0	0	0	0
Ostatné pohľadávky z obchodného styku	0	0	0	0	0
<b>Ostatné dlhodobé pohľadávky, z toho:</b>	0	0	0	0	0
Čistá hodnota zákazky	0	0	0	0	0
Pohľadávky voči prepojeným účtovným jednotkám	0	0	0	0	0
Pohľadávky v rámci podielovej účasti okrem pohľadávok voči prepojeným účtovným jednotkám	0	0	0	0	0
Pohľadávky voči spoločníkom, členom a združeniu	0	0	0	0	0
Pohľadávky z derivátových operácií	0	0	0	0	0
Iné pohľadávky	0	0	0	0	0
Odložená daňová pohľadávka	0	0	0	0	0
<b>Dlhodobé pohľadávky spolu</b>	<b>0</b>	<b>0</b>	<b>0</b>	<b>0</b>	<b>0</b>
<b>Krátkodobé pohľadávky z obchodného styku, z toho:</b>	<b>130 937</b>	<b>778</b>	<b>18 552</b>	<b>0</b>	<b>113 163</b>
Pohľadávky voči prepojeným účtovným jednotkám	0	0	0	0	0
Pohľadávky v rámci podielovej účasti okrem pohľadávok voči prepojeným účtovným jednotkám	0	0	0	0	0
Ostatné pohľadávky z obchodného styku	130 937	778	18 552	0	113 163
<b>Ostatné krátkodobé pohľadávky, z toho:</b>	<b>0</b>	<b>0</b>	<b>0</b>	<b>0</b>	<b>0</b>
Čistá hodnota zákazky	0	0	0	0	0
Pohľadávky voči prepojeným účtovným jednotkám	0	0	0	0	0
Pohľadávky v rámci podielovej účasti okrem pohľadávok voči prepojeným účtovným jednotkám	0	0	0	0	0
Pohľadávky voči spoločníkom, členom a združeniu	0	0	0	0	0
Sociálne poistenie	0	0	0	0	0
Daňové pohľadávky a dotácie	0	0	0	0	0
Pohľadávky z derivátových operácií	0	0	0	0	0
Iné pohľadávky	0	0	0	0	0
<b>Krátkodobé pohľadávky spolu</b>	<b>130 937</b>	<b>778</b>	<b>18 552</b>	<b>0</b>	<b>113 163</b>

Informácie za predchádzajúce účtovné obdobie sú uvedené v nasledujúcej tabuľke:

	Stav k 1.1.2021	Tvorba OP	Zučtovanie OP z dôvodu zá- niku opodstat- nenosti	Zučtovanie OP z dôvodu vyraďenia ma- jetku z účtov- níctva	Stav k 31.12.2021
<b>Pohľadávky</b>					
<b>Dlhodobé pohľadávky z obchodného styku, z toho:</b>	0	0	0	0	0
Pohľadávky voči prepojeným účtovným jednotkám	0	0	0	0	0
Pohľadávky v rámci podielovej účasti okrem pohľadávok voči prepojeným účtovným jednotkám	0	0	0	0	0
Ostatné pohľadávky z obchodného styku	0	0	0	0	0
<b>Ostatné dlhodobé pohľadávky, z toho:</b>	0	0	0	0	0
Čistá hodnota zákazky	0	0	0	0	0
Pohľadávky voči prepojeným účtovným jednotkám	0	0	0	0	0
Pohľadávky v rámci podielovej účasti okrem pohľadávok voči prepojeným účtovným jednotkám	0	0	0	0	0
Pohľadávky voči spoločníkom, členom a združeniu	0	0	0	0	0
Pohľadávky z derivátových operácií	0	0	0	0	0
Iné pohľadávky	0	0	0	0	0
Odlížená daňová pohľadávka	0	0	0	0	0
<b>Dlhodobé pohľadávky spolu</b>	<b>0</b>	<b>0</b>	<b>0</b>	<b>0</b>	<b>0</b>
<b>Krátkodobé pohľadávky z obchodného styku, z toho:</b>	<b>134 803</b>	<b>2 805</b>	<b>6 128</b>	<b>0</b>	<b>134 480</b>
Pohľadávky voči prepojeným účtovným jednotkám	0	0	0	0	0
Pohľadávky v rámci podielovej účasti okrem pohľadávok voči prepojeným účtovným jednotkám	0	0	0	0	0
Ostatné pohľadávky z obchodného styku	134 803	2 805	6 128	0	134 803
<b>Ostatné krátkodobé pohľadávky, z toho:</b>	<b>0</b>	<b>0</b>	<b>0</b>	<b>0</b>	<b>0</b>
Čistá hodnota zákazky	0	0	0	0	0
Pohľadávky voči prepojeným účtovným jednotkám	0	0	0	0	0
Pohľadávky v rámci podielovej účasti okrem pohľadávok voči prepojeným účtovným jednotkám	0	0	0	0	0
Pohľadávky voči spoločníkom, členom a združeniu	0	0	0	0	0
Sociálne poistenie	0	0	0	0	0
Daňové pohľadávky a dotácie	0	0	0	0	0
Pohľadávky z derivátových operácií	0	0	0	0	0
Iné pohľadávky	0	0	0	0	0
<b>Krátkodobé pohľadávky spolu</b>	<b>134 803</b>	<b>2 805</b>	<b>6 128</b>	<b>0</b>	<b>134 803</b>

Dlhodobé pohľadávky Spoločnosti sú v lehote splatnosti. Veková štruktúra krátkodobých pohľadávok Spoločnosti k 31. decembru 2023 je uvedená v nasledujúcej tabuľke:

Názov položky	V lehote splatnosti	Po lehote splatnosti	Pohľadávky spolu
<b>Krátkodobé pohľadávky z obchodného styku, z toho:</b>	<b>1 923 203</b>	<b>534 157</b>	<b>2 457 360</b>
Pohľadávky voči prepojeným účtovným jednotkám	6 789	0	6 789
Pohľadávky v rámci podielovej účasti okrem pohľadávok voči prepojeným účtovným jednotkám			0
Ostatné pohľadávky z obchodného styku	1 916 414	534 157	2 450 571
<b>Ostatné krátkodobé pohľadávky, z toho:</b>	<b>3 586 466</b>	<b>0</b>	<b>3 586 466</b>
Čistá hodnota zákazky	0	0	0
Pohľadávky voči prepojeným účtovným jednotkám	0	0	0
Pohľadávky v rámci podielovej účasti okrem pohľadávok voči prepojeným účtovným jednotkám	0	0	0
Pohľadávky voči spoločníkom, členom a združeniu	0	0	0
Sociálne poistenie	0	0	0
Daňové pohľadávky a dotácie	30 308	0	30 308
Pohľadávky z derivátových operácií	0	0	0
Iné pohľadávky	3 556 158	0	3 556 158
<b>Krátkodobé pohľadávky spolu</b>	<b>5 509 669</b>	<b>534 157</b>	<b>6 043 826</b>

Informácie za predchádzajúce účtovné obdobie sú uvedené v nasledujúcej tabuľke:

Názov položky	V lehote splatnosti	Po lehote splatnosti	Pohľadávky spolu
<b>Krátkodobé pohľadávky z obchodného styku, z toho:</b>	<b>1 465 535</b>	<b>703 431</b>	<b>2 168 966</b>
Pohľadávky voči prepojeným účtovným jednotkám	20 694	0	20 694
Pohľadávky v rámci podielovej účasti okrem pohľadávok voči prepojeným účtovným jednotkám			0
Ostatné pohľadávky z obchodného styku	1 444 841	703 431	2 148 272
<b>Ostatné krátkodobé pohľadávky, z toho:</b>	<b>3 269 815</b>	<b>0</b>	<b>3 269 815</b>
Čistá hodnota zákazky	0	0	0
Pohľadávky voči prepojeným účtovným jednotkám	0	0	0
Pohľadávky v rámci podielovej účasti okrem pohľadávok voči prepojeným účtovným jednotkám	0	0	0
Pohľadávky voči spoločníkom, členom a združeniu	0	0	0
Sociálne poistenie	0	0	0
Daňové pohľadávky a dotácie	563	0	563
Pohľadávky z derivátových operácií	0	0	0
Iné pohľadávky	3 269 252	0	3 269 252
<b>Krátkodobé pohľadávky spolu</b>	<b>4 735 350</b>	<b>703 431</b>	<b>5 438 781</b>

Informácie o záložnom práve prípadne obmedzenom práve disponovať s pohľadávkami a informácie o pohľadávkach krytých záložným právom sú uvedené v nasledujúcej tabuľke:

Pohľadávky	Stav k 31.12.2023	Stav k 31.12.2022
Pohľadávky kryté záložným právom alebo inou formou zabezpečenia	1 172 099	1 019 014
Hodnota pohľadávok, na ktoré sa zriadilo záložné právo		
Hodnota pohľadávok, pri ktorých je obmedzené právo s nimi nakladať	0	0

## 6. Pohľadávky z finančného prenájmu.

Spoločnosť v r.2023 neúčtovala o pohľadávkach z finančného prenájmu.

**7. Poskytnuté pôžičky**

Prehľad poskytnutých pôžičiek je uvedený v nasledujúcej tabuľke:

Názov položky	Men a	Úrok p. a. v %	Dátum splatnosti	Suma istiny v prísluš- nej mene		Suma istiny v mene EUR	
				k 31.12.2023	k 31.12.2022	k 31.12.2023	k 31.12.2022
<b>Dlhodobé pôžičky, z toho:</b>	<b>x</b>	<b>x</b>	<b>x</b>	<b>x</b>	<b>x</b>	<b>0</b>	<b>0</b>
	EUR			0	0	0	0
				0	0	0	0
<b>Krátkodobé pôžičky, z toho:</b>	<b>x</b>	<b>x</b>	<b>x</b>	<b>x</b>	<b>x</b>	<b>3 550 000</b>	<b>3 250 808</b>
Prepojená ÚJ	EUR			0	0	0	0
Materská ÚJ	EUR			0	0	0	0
PRIMA Slovakia	EUR	8,5%	30.06.2024	500 000	0	500 000	0
In Vestíto	EUR	7,0%	31.12.2024	2 500 000	2 500 000	2 500 000	2 500 000
CBA SK, a.s.	EUR			0	0	0	0
AZC Company s.r.o	EUR	2,0%	31.3.2023	0	808	0	808
TIMP s.r.o.	EUR	7,5%	29.2.2024	550 000	750 000	550 000	750 000
<b>Spolu</b>	<b>x</b>	<b>x</b>	<b>x</b>	<b>x</b>	<b>x</b>	<b>3 550 000</b>	<b>3 250 808</b>

**8. Pohľadávky z derivátových obchodov**

Spoločnosť v r.2023 neúčtovala o pohľadávkach z derivátových obchodov.

**9. Odložená daňová pohľadávka**

Informácie o výpočte odloženej daňovej pohľadávky a iné doplňujúce informácie k odloženej dani sú uvedené v poznámkach v časti IV bod 7 na strane 27.

**10. Krátkodobý finančný majetok**

Krátkodobý finančný majetok	Stav k 31.12.2023	Stav k 31.12.2022
Majetkové CP na obchodovanie	0	0
Vlastné akcie a vlastné obchodné podiely	0	0
Dlhové CP na obchodovanie	0	0
Emisné kvóty	0	0
Dlhové CP so splatnosťou do jedného roka držané do splatnosti	0	2 853 435
Ostatné realizovateľné CP	0	0
Obstarávanie krátkodobého finančného majetku	0	0
<b>Obstarávacia cena KFM spolu</b>	<b>0</b>	<b>2 853 435</b>
Opravná položka ku KFM	0	0
<b>Účtovná hodnota KFM spolu</b>	<b>0</b>	<b>2 853 435</b>

**11. Finančné účty**

Finančnými účtami môže spoločnosť voľne disponovať.

## 12. Časové rozlíšenie

Jednotlivé položky časového rozlíšenia sú uvedené v nasledujúcej tabuľke:

Opis položky časového rozlíšenia	Stav k 31.12.2023	Stav k 31.12.2022
<b>Náklady budúcich období dlhodobé, z toho:</b>	<b>0</b>	<b>0</b>
	0	0
	0	0
<b>Náklady budúcich období krátkodobé, z toho:</b>	<b>20 198</b>	<b>16 002</b>
ostatné	20 198	16 002
	0	0
<b>Príjmy budúcich období dlhodobé, z toho:</b>	<b>0</b>	<b>0</b>
	0	0
	0	0
<b>Príjmy budúcich období krátkodobé, z toho:</b>	<b>91 115</b>	<b>122 825</b>
vyúčtovanie energií nájomníkom	91 115	122 825
	0	0
<b>Spolu</b>	<b>111 313</b>	<b>138 827</b>

## PASÍVA

### 1. Vlastné imanie

Informácie o pohyboch vo vlastnom imaní a iné dodatočné informácie o vlastnom imaní Spoločnosti sú uvedené v poznámkach v časti IX na strane 31.

### 2. Sociálny fond

Tvorba a čerpanie sociálneho fondu v priebehu účtovného obdobia sú uvedené v nasledujúcej tabuľke

	2023	2022
<b>Začiatkový stav sociálneho fondu</b>	<b>11 425</b>	<b>8 440</b>
Tvorba sociálneho fondu na ťarchu nákladov	62 239	55 895
Tvorba sociálneho fondu zo zisku	0	0
Ostatná tvorba sociálneho fondu	0	0
<b>Tvorba sociálneho fondu spolu</b>	<b>62 239</b>	<b>55 895</b>
<b>Čerpanie sociálneho fondu</b>	<b>51 795</b>	<b>52 910</b>
<b>Konečný zostatok sociálneho fondu</b>	<b>21 869</b>	<b>11 425</b>

### 3. Odložený daňový záväzok

Informácie o výpočte odloženého daňového záväzku a iné doplňujúce informácie k odloženej dani sú uvedené v poznámkach v časti IV bod 7 na strane 27.

#### 4. Závazky

Štruktúra záväzkov podľa zostatkovej doby splatnosti k 31. decembru 2023:  
Závazky so zostatkovou dobou splatnosti

Názov položky	viac ako päť rokov	jeden rok až päť ro- kov	do jedného roka	Spolu zá- väzky	Dlhodobé záväzky z obchod- ného styku, z toho:
<b>Dlhodobé záväzky z obchodného styku, z toho:</b>	<b>0</b>	<b>0</b>	<b>0</b>	<b>0</b>	<b>0</b>
Závazky voči prepojeným účtovným jednotkám	0	0	0	0	0
Závazky v rámci podielovej účasti okrem záväzkov voči prepojeným účtovným jednotkám	0	0	0	0	0
Ostatné záväzky z obchodného styku	0	0	0	0	0
<b>Ostatné dlhodobé záväzky, z toho:</b>	<b>0</b>	<b>62 893</b>	<b>0</b>	<b>0</b>	<b>62 893</b>
Čistá hodnota zákazky	0	0	0	0	0
Závazky voči prepojeným účtovným jednotkám	0	0	0	0	0
Závazky v rámci podielovej účasti okrem záväzkov voči prepojeným účtovným jednotkám	0	0	0	0	0
Ostatné dlhodobé záväzky	0	0	0	0	0
Dlhodobo prijaté preddavky	0	41 024	0	0	41 024
Dlhodobé zmenky na úhradu	0	0	0	0	0
Vydané dlhopisy	0	0	0	0	0
Závazky zo sociálneho fondu	0	21 869	0	0	21 869
Iné dlhodobé záväzky	0	0	0	0	0
Dlhodobé záväzky z derivátových operácií	0	0	0	0	0
Odlžený daňový záväzok	0	0	0	0	0
<b>Dlhodobé záväzky spolu</b>	<b>0</b>	<b>62 893</b>	<b>0</b>	<b>0</b>	<b>62 893</b>
<b>Krátkodobé záväzky z obchodného styku, z toho:</b>	<b>0</b>	<b>0</b>	<b>5 689 525</b>	<b>329 565</b>	<b>6 019 090</b>
Závazky voči prepojeným účtovným jednotkám	0	0	535 322	0	535 322
Závazky v rámci podielovej účasti okrem záväzkov voči prepojeným účtovným jednotkám	0	0	0	0	0
Ostatné záväzky z obchodného styku	0	0	5 154 203	329 565	5 483 768
<b>Ostatné krátkodobé záväzky, z toho:</b>	<b>0</b>	<b>0</b>	<b>2 901 537</b>	<b>0</b>	<b>2 901 537</b>
Čistá hodnota zákazky	0	0	0	0	0
Závazky voči prepojeným účtovným jednotkám	0	0	0	0	0
Závazky v rámci podielovej účasti okrem záväzkov voči prepojeným účtovným jednotkám	0	0	0	0	0
Závazky voči spoločníkom a združeniu	0	0	1 300 000	0	1 300 000
Závazky voči zamestnancom	0	0	563 578	0	563 578
Závazky zo sociálneho poistenia	0	0	375 043	0	375 043
Daňové záväzky a dotácie	0	0	418 171	0	418 171
Závazky z derivátových operácií	0	0	0	0	0
Iné záväzky	0	0	244 745	0	244 745
<b>Krátkodobé záväzky spolu</b>	<b>0</b>	<b>0</b>	<b>8 591 062</b>	<b>329 565</b>	<b>8 920 627</b>

Informácie za predchádzajúce účtovné obdobie sú uvedené v nasledujúcej tabuľke:

Názov položky	viac ako päť rokov	jeden rok až päť ro- kov	do jedného roka	Spolu zá- väzky po splátnosti	Dlhodobé záväzky z obchodného styku, z toho:
<b>Dlhodobé záväzky z obchodného styku, z toho:</b>	<b>0</b>	<b>0</b>	<b>0</b>	<b>0</b>	<b>0</b>
Záväzky voči prepojeným účtov. jednotkám	0	0	0	0	0
Záväzky v rámci podielovej účasti okrem záväzkov voči prepojeným účtov. jednotkám	0	0	0	0	0
Ostatné záväzky z obchodného styku	0	0	0	0	0
<b>Ostatné dlhodobé záväzky, z toho:</b>	<b>0</b>	<b>82 983</b>	<b>0</b>	<b>0</b>	<b>82 983</b>
Čistá hodnota zákazky	0	0	0	0	0
Záväzky voči prepojeným účtovným jednotkám	0	0	0	0	0
Ostatné dlhodobé záväzky	0	0	0	0	0
Dlhodobo prijaté preddavky	0	39 336	0	0	39 336
Dlhodobé zmenky na úhradu	0	0	0	0	0
Vydané dlhopisy	0	0	0	0	0
Záväzky zo sociálneho fondu	0	11 425	0	0	11 425
Iné dlhodobé záväzky	0	0	0	0	0
Dlhodobé záväzky z derivátových operácií	0	0	0	0	0
Odložený daňový záväzok	0	32 222	0	0	32 222
<b>Dlhodobé záväzky spolu</b>	<b>0</b>	<b>82 983</b>	<b>0</b>	<b>0</b>	<b>82 983</b>
<b>Krátkodobé záväzky z obchodného styku, z toho:</b>	<b>0</b>	<b>0</b>	<b>5 518 671</b>	<b>105 547</b>	<b>5 624 218</b>
Záväzky voči prepojeným účtovným jednotkám	0	0	137 590	0	137 590
Záväzky v rámci podielovej účasti okrem záväzkov voči prepojeným účtov. jednotkám	0	0	0	0	0
Ostatné záväzky z obchodného styku	0	0	5 381 081	105 547	5 486 628
<b>Ostatné krátkodobé záväzky, z toho:</b>	<b>0</b>	<b>0</b>	<b>1 249 299</b>	<b>0</b>	<b>1 249 299</b>
Čistá hodnota zákazky	0	0	0	0	0
Záväzky voči prepojeným účtovným jednotkám	0	0	0	0	0
Záväzky v rámci podielovej účasti okrem záväzkov voči prepojeným účtovným jednotkám	0	0	0	0	0
Záväzky voči spoločníkom a združeniu	0	0	0	0	0
Záväzky voči zamestnancom	0	0	458 887	0	458 887
Záväzky zo sociálneho poistenia	0	0	297 335	0	297 335
Daňové záväzky a dotácie	0	0	477 408	0	477 408
Záväzky z derivátových operácií	0	0	0	0	0
Iné záväzky	0	0	15 669	0	15 669
<b>Krátkodobé záväzky spolu</b>	<b>0</b>	<b>0</b>	<b>6 767 970</b>	<b>105 547</b>	<b>6 873 517</b>

Spoločnosť nemá k záväzkom zriadené záložné právo ani obmedzené právo s ním nakladať.

#### 5. Závazky z finančného prenájmu.

Spoločnosť v r.2023 neúčtovala o záväzkoch z finančného prenájmu.

#### 6. Závazky z derivátových obchodov

Spoločnosť v r.2023 neúčtovala o záväzkoch z derivátových obchodov.

#### 7. Rezervy

Prehľad pohybu rezerv za rok 2023 je uvedený v nasledujúcej tabuľke:

Názov položky	Stav k 1.1.2023	Tvorba	Použitie	Zrušenie	Stav k 31.12.2023
<b>Dlhodobé rezervy, z toho:</b>	<b>0</b>	<b>0</b>	<b>0</b>	<b>0</b>	<b>0</b>
<i>Zákonné dlhodobé rezervy, z toho:</i>	<i>0</i>	<i>0</i>	<i>0</i>	<i>0</i>	<i>0</i>
	0	0	0	0	0
	0	0	0	0	0
<i>Ostatné dlhodobé rezervy, z toho:</i>	<i>0</i>	<i>0</i>	<i>0</i>	<i>0</i>	<i>0</i>
Odchodné	0	0	0	0	0
Záručné opravy	0	0	0	0	0
	0	0	0	0	0
	0	0	0	0	0
	0	0	0	0	0
	0	0	0	0	0
<b>Krátkodobé rezervy, z toho:</b>	<b>223 810</b>	<b>304 588</b>	<b>223 810</b>	<b>0</b>	<b>304 588</b>
<i>Zákonné krátkodobé rezervy, z toho:</i>	<i>223 810</i>	<i>304 588</i>	<i>223 810</i>	<i>0</i>	<i>304 588</i>
Nevyčerpané dovolenky	219 110	299 588	219 110	0	299 588
Audit	4 700	5 000	4 700	0	5 000
<i>Ostatné krátkodobé rezervy, z toho:</i>	<i>0</i>	<i>0</i>	<i>0</i>	<i>0</i>	<i>0</i>
Rezerva na prémie	0	0	0	0	0
Ostatné nevýznamné položky	0	0	0	0	0
Nevyfakturované dodávky - spoločnosti v skupine	0	0	0	0	0
	0	0	0	0	0
	0	0	0	0	0
	0	0	0	0	0
	0	0	0	0	0
<b>Rezervy spolu</b>	<b>223 810</b>	<b>304 588</b>	<b>223 810</b>	<b>0</b>	<b>304 588</b>

Informácie za predchádzajúce účtovné obdobie sú uvedené v nasledujúcej tabuľke:

Názov položky	Stav k 1.1.2022	Tvorba	Použitie	Zrušenie	Stav k 31.12.2022
<b>Dlhodobé rezervy, z toho:</b>	<b>0</b>	<b>0</b>	<b>0</b>	<b>0</b>	<b>0</b>
<i>Zákonné dlhodobé rezervy, z toho:</i>	<i>0</i>	<i>0</i>	<i>0</i>	<i>0</i>	<i>0</i>
	0	0	0	0	0
<i>Ostatné dlhodobé rezervy, z toho:</i>	<i>0</i>	<i>0</i>	<i>0</i>	<i>0</i>	<i>0</i>
Odchodné	0	0	0	0	0
Záručné opravy	0	0	0	0	0
	0	0	0	0	0

<b>Krátkodobé rezervy, z toho:</b>	<b>225 176</b>	<b>223 810</b>	<b>225 176</b>	<b>0</b>	<b>223 810</b>
<i>Zákonné krátkodobé rezervy, z toho:</i>	<i>223 323</i>	<i>223 810</i>	<i>223 323</i>	<i>0</i>	<i>223 810</i>
Nevyčerpané dovolenky	218 723	219 110	218 723	0	219 110
Audit	4 600	4 700	4 600	0	4 700
<i>Ostatné krátkodobé rezervy, z toho:</i>	<i>1 853</i>	<i>0</i>	<i>1 853</i>	<i>0</i>	<i>0</i>
Rezerva na prémie	0	0	0	0	0
Ostatné nevýznamné položky	1 853	0	1 853	0	0
Nevyfakturované dodávky - spoločnosti v skupine	0	0	0	0	0
	0	0	0	0	0
<b>Rezervy spolu</b>	<b>225 176</b>	<b>223 810</b>	<b>225 176</b>	<b>0</b>	<b>223 810</b>

## 8. Bankové úvery a vydané dlhopisy

Prehľad bankových úverov k je uvedený v nasledujúcej tabuľke:

Názov položky	Mena	Úrok p. a. v %	Dátum splatnosti	Suma istiny v príslušnej mene		Suma istiny v mene EUR	
				k 31.12.2023	k 31.12.2022	k 31.12.2023	k 31.12.2022
<b>Dlhodobé bankové úvery, z toho:</b>						<b>0</b>	<b>533 316</b>
splátkový úver TB	Eur	Euribor 0,99%	20.12.2021	0	0	0	0
splátkový úver TB 2	Eur	Euribor 0,89%	31.8.2024	0	533 316	0	533 316
<b>Krátkodobé bankové úvery, z toho:</b>						<b>999</b>	<b>2 319 490</b>
splátkový úver TB krátkodobá časť	Eur	Euribor 0,99%	31.12.2022	0	0	0	0
splátkový úver TB 2 krátkodobá časť	Eur	Euribor 0,89%	31.12.2022	0	800 004	0	800 004
Kontokorentný úver VÚB	Eur	1M Eurí- bor 0,87%	30.11.2024	999	1 519 486	999	1 519 486
<b>Spolu</b>						<b>999</b>	<b>2 852 806</b>

Kontokorentný úver VÚB má povolený rámec 5 000 000 Eur. K 31.12.2023 bol čerpaný vo výške 999,08 Eur. Úver je zabezpečený záložným právom na pohľadávky a zásoby a jednosubjektovou blankozmenkou. Zmluva o splátkovom úvere TB č.S01357/2019 bola uzatvorená dňa 26.8.2019 na úver vo výške 4 000 000 Eur. Úver bol predčasne splatený k 31.12.2023. Splátkový úver TB č.S03641/2014 bol poskytnutý v celkovej výške 7 000 000 Eur. K 31.12.2022 bol úver splatený.

Informácia o vydaných dlhopisoch:

Spoločnosť v rokoch 2022 a 2023 nemala emitované žiadne dlhopisy.

## 9. Prijaté pôžičky

Spoločnosť k 31.12.2023 mala splatené všetky prijaté pôžičky a finančné výpomoci.

## 10. Časové rozlíšenie

Štruktúra časového rozlíšenia je uvedená v nasledujúcej tabuľke:

Názov položky	Stav k 31.12.2023	Stav k 31.12.2022
<b>Výdavky budúcich období dlhodobé, z toho:</b>	<b>0</b>	<b>0</b>
	0	0
	0	0
	0	0
	0	0
<b>Výdavky budúcich období krátkodobé, z toho:</b>	<b>326 571</b>	<b>235 079</b>
bankové poplatky	0	0
spotr.TÚV,teplo,provízie strav.spol.	147 582	120 884
ostatné	178 989	114 195
	0	0
<b>Výnosy budúcich období dlhodobé, z toho:</b>	<b>0</b>	<b>0</b>
	0	0
	0	0
	0	0
	0	0
<b>Výnosy budúcich období krátkodobé, z toho:</b>	<b>45 480</b>	<b>49 045</b>
nájom fakturovaný (Billa)	0	0
nájom fakturovaný (ostatní nájomníci)	45 480	49 045
ostatné	0	0
	0	0
<b>Spolu</b>	<b>372 051</b>	<b>284 124</b>

## IV. INFORMÁCIE, KTORÉ DOPLŇUJÚ A VYSVETĽUJÚ POLOŽKY VÝKAZU ZISKOV A STRÁT

### 1. Čistý obrat

Informácie o štruktúre čistého obratu Spoločnosti sú uvedené v nasledujúcej tabuľke:

Názov položky	2023	2022
<b>Tržby za vlastné výkony a tovar, z toho:</b>	<b>84 006 132</b>	<b>74 781 711</b>
Tržby za vlastné výrobky	0	0
Tržby z predaja služieb	4 919 163	4 747 971
Tržby za tovar	79 086 969	70 033 740
Výnosy zo zákazky	0	0
Výnosy z nehnuteľností na predaj	0	0
Iné výnosy súvisiace s bežnou činnosťou	13 006	7 849
<b>Čistý obrat celkom</b>	<b>84 019 138</b>	<b>74 789 560</b>

## VÝNOSY

### 2. Tržby za vlastné výkony a tovar

Tržby za vlastné výkony a tovar podľa jednotlivých segmentov, t.j. podľa typov výrobkov, tovarov, služieb a iných činností Spoločnosti, a podľa hlavných geografických oblastí odbytu sú uvedené v nasledujúcej tabuľke:

Oblasť odbytu	Tovar-EIM,káble,svietidlá		bežný obchovný tovar		služby /ob- chodné,nájom/		Spolu	
	2023	2022	2023	2022	2023	2022	2023	2022
Slovensko	0	0	79 073 769	70 009 733	4 879 831	4 730 367	83 953 600	74 740 100
EÚ	0	0	13 200	24 007	39 332	17 604	52 532	41 611
	0	0	0	0	0	0	0	0
<b>Spolu</b>	<b>0</b>	<b>0</b>	<b>79 086 969</b>	<b>70 033 740</b>	<b>4 919 163</b>	<b>4 747 971</b>	<b>84 006 132</b>	<b>74 781 711</b>

### 3. Zmena stavu zásob vlastnej výroby

Spoločnosť v r.2023 nevykazovala zmenu stavu vnútroorganizačných zásob, preto neuvádza príslušné tabuľky prílohy 3a opatrenia v Poznámkach účtovnej závierky.

### 4. Ostatné výnosy z hospodárskej a finančnej činnosti

Informácie o výnosoch pri aktivácii nákladov a o výnosoch z hospodárskej činnosti a finančnej činnosti sú uvedené nižšie:

Názov položky	2023	2022
<b>Významné položky pri aktivácii nákladov, z toho:</b>	<b>1 976</b>	<b>1 208</b>
Dlhodobý hmotný majetok vytvorený vlastnou činnosťou	0	0
Obstaranie zásob vlastnou dopravou	0	0
Ostatná aktivácia	70 990	1 976
<b>Ostatné významné položky výnosov z hospodárskej činnosti, z toho:</b>	<b>158 645</b>	<b>84 070</b>
Predaj materiálu	2 623	2 781
Prebytky na majetku zistené pri inventarizácii	1 680	329
Výnosy z predaja dlhodobého hmotného a nehmotného majetku	10 383	3 167
Výnosy z dotácií	65 827	18 132
Prijaté náhrady od poisťovní	61 971	26 945
Vrátená spotr.daň z el.energie	0	0
Ostatné	16 161	32 716
<b>Finančné výnosy, z toho:</b>	<b>460 973</b>	<b>3 370 743</b>
<i>Kurzové zisky, z toho:</i>	<i>120</i>	<i>0</i>
kurzové zisky ku dňu, ku ktorému sa zostavuje účtovná závierka	120	0
<i>Ostatné významné položky finančných výnosov, z toho:</i>	<i>404 677</i>	<i>404 677</i>
Prijaté úroky	287 152	218 325
Ostatné	534	629
Výnosy z finančného majetku	33 167	3 151 789
Výnosy z finančných investícií	140 000	0

## NÁKLADY

### 5. Náklady z hospodárskej a finančnej činnosti

Prehľad nákladov Spoločnosti z hospodárskej a finančnej činnosti okrem osobným nákladov je uvedený v nasledujúcej tabuľke:

	2023	2022
<b>Náklady za poskytnuté služby, z toho:</b>	<b>5 096 831</b>	<b>4 133 303</b>
<i>Náklady voči audítorovi, audítorskej spoločnosti, z toho:</i>	<i>5 000</i>	<i>4 700</i>
náklady za overenie individuálnej účtovnej závierky	5 000	4 700
iné uisťovacie audítorské služby	0	0
súvisiace audítorské služby	0	0
daňové poradenstvo	0	0
ostatné neaudítorské služby	0	0
<i>Ostatné významné položky nákladov za poskytnuté služby, z toho:</i>	<i>5 091 831</i>	<i>4 128 603</i>
Nákup licencií	0	0
Doprava	1 413	0
Leasing	0	0
Nájomné	2 576 459	1 859 692
Právne, ekonomické a iné poradenstvo	6 950	10 728
Náklady na inzerciu, reklamu	806 849	720 815
Externé opracovanie výrobkov	0	0
Náklady na IT	98 995	103 694
Náklady na telekomunikačné služby	39 127	36 601
Poplatky platené Skupine	0	0
Personálny leasing	0	0
Služby AXASOFT	686 296	624 022
Opravy	403 655	291 275
Reklama	0	0
Ostatné	472 087	481 776
<b>Ostatné významné položky nákladov z hospodárskej činnosti, z toho:</b>	<b>114 087</b>	<b>93 038</b>
Predaj materiálu	1 615	2 775
Manká a škody	37 798	2 984
Zostatková cena predaného dlhodobého hmotného a nehmotného majetku	0	0
Odpis pohľadávky	0	805
Tvorba a zúčtovanie opravných položiek k pohľadávkam	778	2 020
Poistenie	60 453	57 623
Ostatné	13 443	26 851
<b>Finančné náklady, z toho:</b>	<b>246 736</b>	<b>3 301 789</b>
<i>Kurzové straty, z toho:</i>	<i>0</i>	<i>28</i>
kurzové straty ku dňu, ku ktorému sa zostavuje účtovná závierka	0	0
<i>Ostatné významné položky finančných nákladov, z toho:</i>	<i>246 736</i>	<i>3 301 761</i>
Náklady na krátkodobý fin.majetok	0	3 038 000
Úroky z bankových úverov	35 599	33 610
Ostatné úroky	0	60 093
Ostatné	211 137	170 058

## 6. Osobné náklady

Prehľad osobných nákladov Spoločnosti je uvedený v nasledujúcej tabuľke:

Názov položky	2023	2022
<b>Osobné náklady, z toho:</b>	<b>10 425 546</b>	<b>9 155 075</b>
Mzdy	7 422 742	6 547 384
Ostatné náklady na závislú činnosť	0	0
Sociálne poistenie	1 834 020	1 620 899
Zdravotné poistenie	724 695	625 627
Sociálne zabezpečenie	444 089	361 165

## 7. Dane

Informácie o dočasných rozdieloch a výpočte odloženej dane:

Názov položky	Stav k 31.12.2022	Zaučtovaná do vlastného imania	Zaučtovaná do výkazu ziskov a strát	Stav k 31.12.2023
Dlhodobý majetok	-273 695	0	-41 956	-315 651
Zásoby	0	0	0	0
Pohľadávky	118 021	0	366 988	485 009
Rezervy	0	0	0	0
Daňové straty	0	0	0	0
Nevyužitá daňové odpočty	0	0	0	0
Ostatné	2 237	0	-601	1 636
<b>Celkom</b>	<b>-153 437</b>	<b>0</b>	<b>324 431</b>	<b>170 994</b>
Sadzba dane z príjmov ( v % )	21%	21%	21%	21%
Odložená daňová pohľadávka (+)/daňový záväzok (-) vypočítaný	0	0	0	35 909
Vplyv zmeny sadzby dane			0	
<b>Celková odložená daňová pohľadávka (+)/ daňový záväzok (-) po zmene sadzby</b>	<b>0</b>		<b>0</b>	<b>35 909</b>
<b>Odložená daňová pohľadávka zaučtovaná</b>	<b>0</b>		<b>0</b>	<b>35 909</b>
<b>Odložený daňový záväzok</b>	<b>32 222</b>		<b>-68 131</b>	<b>0</b>

Názov položky	Stav k 31.12.2023	Stav k 31.12.2022
Suma odloženej daňovej pohľadávky týkajúca sa umorenia daňovej straty, nevyužitých daňových odpočtov a iných nárokov, ako aj dočasných rozdielov predchádzajúcich účtovných období, ku ktorým sa v predchádzajúcich účtovných obdobiach odložená daňová pohľadávka neúčtovala	0	0
Suma odloženého daňového záväzku, ktorý vznikol z dôvodu neúčtovania tej časti odloženej daňovej pohľadávky v bežnom účtovnom období, o ktorej sa účtovalo v predchádzajúcich účtovných obdobiach	0	0
Suma neuplatneného umorenia daňovej straty, nevyužitých daňových odpočtov a iných nárokov a odpočítateľných dočasných rozdielov, ku ktorým nebola účtovaná odložená daňová pohľadávka	0	0
Suma odloženej daní z príjmov, ktorá sa vzťahuje na položky účtované priamo na účty vlastného imania bez účtovania na účty nákladov a výnosov	0	0

Odsúhlasenie vzťahu medzi splatnou daňou z príjmov, odloženou daňou z príjmov a výsledkom hospodárenia pred zdanením je uvedené v nasledujúcej tabuľke:

**Bežné ÚO a Bezprostredne predchádzajúce ÚO**

Názov položky	2023			2022		
	Základ dane	Daň	Daň v %	Základ dane	Daň	Daň v %
<b>Výsledok hospodárenia pred zdanením, z toho:</b>	<b>2 407 140</b>			<b>2 216 544</b>		
teoretická daň		505 499	21%		465 474	21%
Daňovo neuznané náklady	557 373	117 048		185 689	38 995	
Výnosy nepodliehajúce dani	-374 512	-78 648		-104 169	-21 875	
Vplyv nevykázananej odloženej daňovej pohľadávky	0	0		0	0	
Umorenie daňovej straty	-324 431	-68 131		-17 977	-3 775	
Zmena sadzby dane	0	0		0	0	
Iné	52 813	11 091		-24 400	-5 124	
<b>Spolu</b>		<b>486 860</b>	<b>20%</b>		<b>473 694</b>	<b>21,37%</b>
Splatná daň z príjmov		554 991	23%		477 469	21,54%
Odložená daň z príjmov		-68 131	3%		-3 775	0,17%
<b>Celková daň z príjmov</b>		<b>486 860</b>	<b>20%</b>		<b>473 694</b>	<b>21,37%</b>

**V. INFORMÁCIE O INÝCH AKTÍVACH A INÝCH PASÍVACH****1. Podmienený majetok**

Podmieneným majetkom sa rozumie možný majetok, ktorý vznikol v dôsledku minulých udalostí a ktorého existencia alebo vlastníctvo závisí od toho, či nastane alebo nenastane jedna alebo viac neistých udalostí v budúcnosti, ktorých vznik nezávisí od účtovnej jednotky  
Spoločnosť v r 2023 neeviduje podmienený majetok.

**2. Podmienené záväzky**

Podmieneným záväzkom sa rozumie:

- možná povinnosť, ktorá vznikla ako dôsledok minulej udalosti a ktorej existencia závisí od toho, či nastane alebo nenastane jedna alebo viac neistých udalostí v budúcnosti, ktorých vznik nezávisí od účtovnej jednotky, alebo
- povinnosť, ktorá vznikla ako dôsledok minulej udalosti, ale ktorá sa nevykazuje v súvahe, pretože nie je pravdepodobné, že na splnenie tejto povinnosti bude potrebný úbytok ekonomických úžitkov, alebo výška tejto povinnosti sa nedá spoľahlivo oceniť.

Druh podmieneného záväzku	Stav k	Stav k
	31.12.2023	31.12.2022
Zo súdnych rozhodnutí	0	0
Z poskytnutých záruk	0	0
Zo všeobecne záväzných právnych predpisov	0	0
Zo zmluvy o podriadenom záväzku	0	0
Z ručenia	1 999 306	1 837 947
Iné podmienené záväzky	0	0

### 3. Ostatné finančné povinnosti

Spoločnosť neeviduje významné položky ostatných finančných povinností, ktoré sa nevykazujú v účtovných výkazoch.

### 4. Skutočnosti sledované na podsúvahových účtoch

Spoločnosť neeviduje podsúvahové položky, preto neuvádza príslušné tabuľky.

## VI. UDALOSTI, KTORÉ NASTALI PO DNI, KU KTORÉMU SA ZOSTAVUJE ÚČTOVNÁ ZÁVIERKA

Po 31. decembri 2023 do dňa zostavenia účtovnej závierky Spoločnosti nenastali také udalosti, ktoré by si vyžadovali zverejnenie alebo vykázanie v účtovnej závierke za rok 2023.

## VII. TRANSAKCIE SO SPRIAZNENÝMI STRANAMI

### 1. Transakcie medzi Spoločnosťou a spriaznenými osobami

1) TRANSAKCIE (v EUR bez DPH)	s materskou spoločnosťou		s manažmentom spoločností		s inými spriaznenými stranami	
	2 023	2 022	2 023	2 022	2 023	2 022
Nákup materiálu	0	0	0	0	707 320	10 763
Nákup tovaru	0	0	0	0	0	464 940
Nákup služieb	0	0	4 000	0	2 334 417	1 629 038
Nákup licencií	0	0	0	0	0	0
Nákup IM	0	0	0	0	0	10 504
Nákladové úroky	0	0	0	0	0	0
Prijaté pôžičky/Splatené pôžičky	0	0	0	0	0	0
Platené dividendy	1 600 000	1 086 850	0	0	0	0
Prijaté záruky a garancie	0	0	0	0	0	0
Predaj majetku ZC	0	0	0	0	0	0
			0			
Predaj výrobkov	0	0	0	0	0	0
Predaj tovaru	0	0	0	0	6 012	8 337
Predaj služieb	0	0	3 000	0	19 824	79 053
Predaj licencií	0	0	0	0	0	0
Predaj IM	0	0	0	0	0	0
Predaj zásob	0	0	0	0	0	0
Výnosové úroky	0	20 559	0	0	0	9 100
Poskytnuté pôžičky/Splatené	0	-1 300 000	0	0	0	-50 000
Prijaté dividendy	0	0	140 000	0	0	0
Poskytnuté záruky a garancie	0	0	0	0	0	0
Predaj služieb /502 DaI/	0	0	0	0	31 896	110
Iné						

2) ZOSTATKY (v EUR)	s materskou spoločnosťou		s manažmentom spoločností		s inými spriaznenými stranami	
	Stav k	Stav k	Stav k	Stav k	Stav k	Stav k
	31.12.2023	31.12.2022	31.12.2023	31.12.2022	31.12.2023	31.12.2022
Pohľadávky z obchod. styku	0	0	0	0	6 789	11 918
Ost. pohľadávky z obch.styku	0	0	0	0	0	8 776
Iné pohľadávky	0	0	0	0	0	0
Poskytnuté pôžičky	0	0	0	0	0	0
Nevyfakturované dodávky	0	0	0	0	0	0
Iné	0	0	0	0	0	0
Závázky z obchod. styku	0	0	0	0	526 012	128 814
Ost. záväzky z obchod. styku	0	0	0	0	9 310	8 776
Iné záväzky	0	0	0	0	0	0
Prijaté pôžičky	0	0	0	0	0	0
Nevyfakturované dodávky	0	0	0	0	0	0
Rezervy	0	0	0	0	0	0
Iné záväzky	1 300 000	0	0	0	0	0

## 2. Príjmy a výhody členov štatutárneho orgánu, dozorného orgánu a iného orgánu

Názov položky	Štatutárny orgán		Dozorný orgán		Spolu			
	2023	2022	2023	2022	2023	2022		
Priznané odmeny za účtovné obdobie z dôvodu výkonu funkcie, z toho:	20 400	12 900	14 400	11 900	0	0	34 800	24 800
Priznané odmeny súčasných členov	20 400	12 900	14 400	11 900	0	0	34 800	24 800
Plnenia vyplývajúce z dôchodkových programov pre bývalých členov	0	0	0	0	0	0	0	0
Výška poskytnutých záruk alebo iných zabezpečení, z toho:	0	0	0	0	0	0	0	0
uviesť jednotlivé druhy záruk a zabezpečení	0	0	0	0	0	0	0	0
Poskytnuté pôžičky k poslednému dňu účtovného obdobia, z toho:	0	0	0	0	0	0	0	0
Poskytnuté pôžičky k poslednému dňu predchádzajúceho účtovného obdobia	0	0	0	0	0	0	0	0
Celková suma poskytnutých pôžičiek v priebehu obdobia	0	0	0	0	0	0	0	0
Celková suma splatených pôžičiek v priebehu obdobia	0	0	0	0	0	0	0	0
Celková suma odpustených pôžičiek v priebehu obdobia	0	0	0	0	0	0	0	0
Iné	0	0	0	0	0	0	0	0
Celková suma použitých finančných prostriedkov alebo iného plnenia na súkromné účely	0	0	0	0	0	0	0	0
<b>Spolu</b>	<b>20 400</b>	<b>12 900</b>	<b>14 400</b>	<b>11 900</b>	<b>0</b>	<b>0</b>	<b>34 800</b>	<b>24 800</b>

**VIII. OSTATNÉ INFORMÁCIE**

Spoločnosti nebolo udelené výlučné právo alebo osobitné právo poskytovať služby vo verejnom záujme.

Na spoločnosť sa rovnako nevzťahuje § 23d ods. 6 zákona o účtovníctve.

Akcionári a vedenie spoločnosti zvažili všetky dopady invázie Ruska na Ukrajinu a energetickej krízy na podnikateľské aktivity spoločnosti CBA VEREX, a.s. a dospeli k záveru, že nemajú vplyv na schopnosť pokračovať nepretržite v činnosti a fungovať ako zdravý subjekt.

**IX. PREHLAD POHYBOV VLASTNÉHO IMANIA****1. Vlastné imanie**

Prehľad pohybu vlastného imania v priebehu bežného a predchádzajúceho účtovného obdobia je uvedený v nasledujúcich tabuľkách:

Položka vlastného imania	Stav k	Prírastky	Úbytky	Presuny	Stav k
	1.1.2023				31.12.2023
Základné imanie	6 212 900	0	0	0	6 212 900
Zmena základného imania	0	0	0	0	0
Pohľadávky za upísané vlastné imanie	0	0	0	0	0
Emisné ážio	0	0	0	0	0
Ostatné kapitálové fondy	67 649	0	0	0	67 649
Zákonný rezervný fond a nedeliteľný fond	1 286 156	0	0	0	1 286 156
Rezervný fond na vlastné akcie a vlastné podiely	0	0	0	0	0
Štatutárne fondy	0	0	0	0	0
Ostatné fondy	0	0	0	0	0
Oceňovacie rozdiely z precenenia majetku a záväzkov	1 084 472	0	109 168	0	975 304
Oceňovacie rozdiely z kapitálových účastín	0	0	0	0	0
Oceňovacie rozdiely z precenenia pri zlúčení, splynutí a rozdelení	0	0	0	0	0
Nerozdelený zisk minulých rokov	1 214 972	142 850	0	0	1 357 822
Neuhradená strata minulých rokov	0	0	0	0	0
Výsledok hospodárenia bežného účtovného obdobia	1 742 850	1 920 280	1 742 850	0	1 920 280
<b>Vlastné imanie spolu</b>	<b>11 608 999</b>	<b>2 063 130</b>	<b>1 852 018</b>	<b>0</b>	<b>11 820 111</b>

Položka vlastného imania	Stav k	Prírastky	Úbytky	Presuny	Stav k
	1.1.2022				31.12.2023
Základné imanie	6 212 900	0	0	0	6 212 900
Zmena základného imania	0	0	0	0	0
Pohľadávky za upísané vlastné imanie	0	0	0	0	0
Emisné ážio	0	0	0	0	0
Ostatné kapitálové fondy	67 649	0	0	0	67 649
Zákonný rezervný fond a nedeliteľný fond	1 286 156	0	0	0	1 286 156
Rezervný fond na vlastné akcie a vlastné podiely	0	0	0	0	0
Štatutárne fondy	0	0	0	0	0
Ostatné fondy	0	0	0	0	0
Oceňovacie rozdiely z precenenia majetku a záväzkov	0	1 084 472	0	0	1 084 472
Oceňovacie rozdiely z kapitálových účastín	0	0	0	0	0

Oceňovacie rozdiely z precenenia pri zlúčení, splynutí a rozdelení	0	0	0	0	0
Nerozdelený zisk minulých rokov	1 214 972	0	0	0	1 214 972
Neuhradená strata minulých rokov	0	0	0	0	0
Výsledok hospodárenia bežného účtovného obdobia	1 086 850	1 742 850	1 086 850	0	1 742 850
<b>Vlastné imanie spolu</b>	<b>9 868 527</b>	<b>2 827 322</b>	<b>1 086 850</b>	<b>0</b>	<b>11 608 999</b>

Základné imanie Spoločnosti tvorí 124 258 ks akcií v menovitej hodnote 50 EUR. Všetky akcie sú spojené s rovnakými právami pre akcionárov.

Akcie sú kmeňové, na meno, v zaknihovanej podobe a nie sú verejne obchodovateľné.

Hodnota splateného základného imania predstavuje 6 212 900 EUR. V priebehu účtovného obdobia neboli upísané žiadne akcie.

## 2. Prehľad ziskov a strát, ktoré boli účtovné priamo na účty vlastného imania

Spoločnosť neúčtovala o ziskoch a stratách priamo na účty vlastného imania.

## 3. Prehľad v pohybe oceňovacích rozdielov

Názov položky	2023	2022
<b>Oceňovacie rozdiely z precenenia majetku a záväzkov, z toho:</b>	<b>-109 168</b>	<b>1 084 472</b>
<i>Precenenie podielových cenných papierov použitím metódy vlastného imania</i>	-109 168	1 084 472
<i>Zmena reálnej hodnoty zabezpečovacích derivátov</i>	0	0
<i>Zmena reálnej hodnoty derivátov obchodovaných na neverejnom trhu</i>	0	0
<i>Precenenie majetku a záväzkov pri zlúčení, splynutí a rozdelení</i>	0	0
<b>Oceňovacie rozdiely z kapitálových účastí:</b>	<b>0</b>	<b>0</b>
<b>Spolu</b>	<b>-109 168</b>	<b>1 084 472</b>

## 4. Rozdelenie zisku za predchádzajúci rok 2022

Účtovný zisk za rok 2022 vo výške 1 742 850 Eur bol rozdelený nasledovne:

- 142 850 Eur bol zúčtovaný na nerozdelený zisk minulých období
- 1 600 000 Eur pridelený na vyplatenie jedinému akcionárovi.

## 5. Rozdelenie zisku za bežný rok 2023

Ku dňu zostavenia účtovnej závierky štatutárny orgán zatiaľ nenavrhol rozdelenie zisku za rok 2023.

## X. PREHLAD PEŇAŽNÝCH TOKOV

Na účely uvádzania údajov v prehľade peňažných tokov sa rozumie:

- peňažnými prostriedkami peňažná hotovosť, ekvivalenty peňažnej hotovosti, peňažné prostriedky na bežných účtoch v bankách alebo pobočkách zahraničných bánk, kontokorentný účet a časť zostatku účtu peniaze na ceste, ktorý sa viaže k prevodu medzi bežným účtom a pokladnicou alebo medzi dvoma bankovými účtami,
- ekvivalentmi peňažnej hotovosti krátkodobý finančný majetok, ktorý je zameniteľný za vopred známu sumu peňažných prostriedkov, pri ktorom nie je riziko výraznej zmeny jeho hodnoty v najbližších troch mesiacoch ku dňu, ku ktorému sa zostavuje účtovná závierka, napríklad termínové vklady na bankových účtoch, ktoré sú uložené najviac na trojmesačnú výpovednú lehotu, likvidné cenné papiere určené na obchodovanie, prioritné akcie obstarané účtovnou jednotkou, ktoré sú splatné do troch mesiacov odo dňa, ku ktorému sa zostavuje účtovná závierka.

Spoločnosť zostavila prehľad peňažných tokov pomocou nepriamej metódy:

Názov položky	2023	2022
<b>Výsledok hospodárenia pred zdanením</b>	<b>2 407 140</b>	<b>2 218 544</b>
<i>Úpravy o nepeňažné operácie:</i>		
Odpisy dlhodobého majetku	502 027	468 313
Odpis zásob	37 798	2 964
Odpis pohľadávky	0	805
Zmena stavu opravnej položky k dlhodobému majetku	0	0
Zmena stavu opravnej položky k pohľadávkam	-17 774	-3 543
Zmena stavu opravnej položky k zásobám	0	0
Zmena stavu rezerv	80 778	-1 366
Úrokové náklady (netto)	-251 553	-124 622
Strata / (zisk) z predaja dlhodobého majetku	-10 383	13 284
Výnosy z dlhodobého finančného majetku		0
Ostatné položky nezahnuté do nepeňažných operácií	0	0
<b>Zisk z prevádzky pred zmenou pracovného kapitálu</b>	<b>2 748 033</b>	<b>2 572 379</b>
<i>Zmena pracovného kapitálu:</i>		
Úbytok (prírastok) pohľadávok z obchodného styku a časového rozlíšenia	-577 531	8 038 087
Úbytok (prírastok) zásob	-348 373	-1 460 700
(Úbytok) prírastok záväzkov a časového rozlíšenia	922 117	-8 711 351
Iné	0	0
<b>Prevádzkové peňažné toky</b>	<b>2 744 246</b>	<b>438 415</b>

Názov položky	2023	2022
<b>Peňažné toky z prevádzkovej činnosti</b>		
Prevádzkové peňažné toky	2 744 246	438 415
Zaplatené úroky	-35 599	-93 703
Prijaté úroky	287 152	218 325
Zaplatená daň z príjmov	-629 939	-403 402
Vyplatené dividendy	-300 000	-1 086 850
Príjmy z mimoriadnych položiek	0	0
Ostatné položky nezahnuté do prevádzkovej činnosti	0	0
<b>Čisté peňažné toky z prevádzkovej činnosti</b>	<b>2 065 860</b>	<b>-927 215</b>

**Peňažné toky z investičnej činnosti**

Nákup dlhodobého majetku	-842 348	-881 195
Príjmy z predaja dlhodobého majetku	10 383	3 167
Obstaranie finančných investícií	2 853 435	2 958 479
Poskytnuté dlhodobé pôžičky	0	1 350 000
Prijaté dividendy	0	0
<b>Čisté peňažné toky z investičnej činnosti</b>	<b>2 021 470</b>	<b>3 430 451</b>
<b>Peňažné toky z finančnej činnosti</b>		
Príjmy zo zvýšenia základného imania a ostatných kapitálových fondov	0	0
Príjmy / splátky úverov a pôžičiek od bánk	-2 851 807	-904 471
Príjmy / splátky pôžičiek prijatých od spoločností v Skupine	0	0
Splátky dlhodobých záväzkov	0	0
<b>Čisté peňažné toky z finančnej činnosti</b>	<b>-2 851 807</b>	<b>-904 471</b>
Kurzové rozdiely k peňažným prostriedkom a ekvivalentom	0	0
<b>Prírastky (úbytky) peňažných prostriedkov a peňažných ekvivalentov</b>	<b>1 235 523</b>	<b>1 598 765</b>
Peňažné prostriedky a peňažné ekvivalenty na začiatku roka	2 260 614	661 849
<b>Peňažné prostriedky a peňažné ekvivalenty na konci roka</b>	<b>3 496 137</b>	<b>2 260 614</b>

.....  
Ing. Pavol Mikušiak,  
predseda predstavenstva a.s.

.....  
Ing. Milan Mikušiak  
podpredseda predstavenstva a.s.