



**DODATOK SPRÁVY NEZÁVISLÉHO
AUDÍTORA K VÝROČNEJ SPRÁVE
SPOLOČNOSTI**

Vaillant Group Slovakia, s.r.o.
za rok končiaci 31. decembra 2023

DODATOK SPRÁVY NEZÁVISLÉHO AUDÍTORA

Spoločníkom a konateľom spoločnosti
Vaillant Group Slovakia, s.r.o.:

k časti II. Správa k informáciám, ktoré sa uvádzajú vo výročnej správe

Overili sme účtovnú závierku spoločnosti Vaillant Group Slovakia, s.r.o. (ďalej aj „Spoločnosť“) k 31. decembru 2023, uvedenú vo výročnej správe Spoločnosti, ku ktorej sme dňa 20. mája 2024 vydali správu nezávislého audítora, ktorá sa nachádza vo výročnej správe Spoločnosti. Tento dodatok sme vypracovali v zmysle § 27 odsek 6 zákona č. 423/2015 Z.z. o štatutárnom audite a o zmene a doplnení zákona č. 431/2002 Z. z. o účtovníctve v znení neskorších predpisov (ďalej len „zákon o štatutárnom audite“).

Na základe vykonaných prác opísaných v časti II správy nezávislého audítora - Správa k informáciám, ktoré sa uvádzajú vo výročnej správe, podľa nášho názoru:

- informácie uvedené vo výročnej správe Spoločnosti Vaillant Group Slovakia, s.r.o. zostavenej za rok 2023 sú v súlade s jej účtovnou závierkou za daný rok,
- výročná správa obsahuje informácie podľa zákona o účtovníctve.

Okrem toho, na základe našich poznatkov o účtovnej jednotke a situácii v nej, ktoré sme získali počas auditu účtovnej závierky, sme povinní uviesť, či sme zistili významné nesprávnosti vo výročnej správe. V tejto súvislosti konštatujeme, že sme nezistili významné nesprávnosti vo výročnej správe.

BDO Audit
BDO Audit, spol. s r. o.
Licencia UDVA č. 339



[Signature]
Ing. Peter KANIAK
Licencia UDVA č. 1184



12. decembra 2024
Pribinova 10
Bratislava, Slovenská republika

Výročná správa 2023

Vaillant Group Slovakia, s.r.o.



OBSAH

O FIRME	2
BUDÚCI VÝVOJ A STRATÉGIA FIRMY	4
VPLYV SPOLOČNOSTI NA ŽIVOTNÉ PROSTREDIE	5
OBCHODNÉ AKTIVITY SPOLOČNOSTI VAILLANT GROUP SLOVAKIA, S.R.O. ZA ROK 2023.....	6
ZAMESTNANCI	9
SÚVAHA A VÝKAZ ZISKOV A STRÁT.....	10
VÝVOJ VYBRANÝCH POMEROVÝCH FINANČNÝCH UKAZOVATEĽOV	14
NÁVRH NA ROZDELENIE HOSPODÁRSKEHO VÝSLEDKU	14
UDALOSTI OSOBITÉHO VÝZNAMU, RIZIKÁ A NEISTOTY.....	15
PRÍLOHA Č. 1: ORGANIZAČNÁ ŠTRUKTÚRA SPOLOČNOSTI VAILLANT GROUP SLOVAKIA, S.R.O. K 31.12.2023.....	16

O firme

Spoločnosť Vaillant Group Slovakia, s.r.o. ako samostatný právny subjekt vznikla v r. 2004 a to rozdelením pôvodnej spoločnosti PROTHERM s.r.o. na PROTHERM PRODUCTION s.r.o. ako výrobnú firmu a Vaillant Group Slovakia, s.r.o ako obchodnú firmu zameranú na distribúciu značky Protherm a od r. 2006 aj značky Vaillant na slovenskom trhu.

V súčasnosti sú tieto dve spoločnosti spolu s Vaillant Industrial Slovakia s.r.o. v Trenčíne (závod na výrobu modulov pre vykurovacie zariadenia) a VAILLANT GROUP Heat Pump Production s.r.o. v Senici (závod na výrobu tepelných čerpadiel) súčasťou medzinárodne pôsobiacej skupiny Vaillant Group (ďalej len *skupina VG*). Skupina VG je popredným svetovým výrobcom vykurovacej techniky, pričom na európskom trhu jej v oblasti závesných kotlov patrí pozícia číslo jedna.

Štatutárne orgány spoločnosti k 31.12.2023:

Ing. Peter Wolf - konateľ

Ing. Martin Kapsa – konateľ

Ing. Miroslav Kubányi - konateľ

Norbert Kolodziej – konateľ

Ing. Petr Stoklasa - konateľ

Spoločníci:

PROTHERM PRODUCTION s. r. o., IČO 34 190 340, Jurkovičova 45, Skalica – výška podielu na základem imaní 99%

Vaillant Group Czech s.r.o., IČO 452 41 881, Chrástěany 188, Praha - západ, ČR – výška podielu na základem imaní 1%

Hlavné mílniky v histórii spoločnosti

2004

Rozdelenie spoločnosti na PROTHERM PRODUCTION s.r.o. (výrobná firma) a SKALITERM s.r.o., neskôr v tom istom roku premenovanú na Protherm s.r.o. (obchodná firma).

2006

Spoločnosť preberá obchodné aktivity firmy Ekotherm s.r.o. a stáva sa tak výhradným distribútorom výrobkov značky Vaillant na Slovensku.

2009

Spoločnosť sa premenováva na Vaillant Group Slovakia, s.r.o.

2012

Presun exportných aktivít za značku Protherm na spoločnosť Vaillant Group International GmbH v rámci projektu konsolidácie exportu v skupine VG.

2013

Spustenie logistického centra skupiny VG pre strednú a východnú Európu (Eat Hub), cez ktoré spoločnosť začal dodávať tovar svojim zákazníkom na slovenskom trhu.

2016

Otvorenie návštevníckeho centra Vaillant a Protherm v priestoroch výrobného závodu Protherm Production, kde môžu slovenskí aj zahraniční návštevníci spoznať históriu a vývoj značiek Vaillant a Protherm, a taktiež aktuálny sortiment výrobkov skupiny Vaillant Group.

2019

Spoločnosť začala s budovaním siete tzv. Regionálnych servisných stredísk 24/7. Tento koncept poskytuje zmluvným servisným partnerom prístup k náhradným dielom prakticky nepretržite – 24 hodín, 7 dní v týždni.

2023

Spustenie výroby vo výrobnom závode VAILLANT GROUP Heat Pump Production s.r.o. v Senici, ktorý je jedným z najmodernejších závodov na výrobu tepelných čerpadiel v Európe. Súčasťou závodu je aj návštevnícke centrum, v ktorom je návštevníkom interaktívne prezentovaná samotná technológia tepelných čerpadiel, sortiment výrobkov skupiny VG s touto technológiou ako aj samotný výrobný proces.

Hlavné sídlo spoločnosti sa nachádza v Skalici, pričom spoločnosť má prevádzku aj v Prešove, kde sa nachádza servisno - poradenské centrum pre značky Protherm a Vaillant zamerané na poskytovanie obchodnej a technickej podpory pre partnerov a zákazníkov z východného Slovenska, ako aj jedno z Regionálnych servisných stredísk 24/7.



sídlo spoločnosti v Skalici

Vďaka svojej výraznej orientácii na zákazníka, technickej a kvalitatívnej úrovne výrobkov, flexibilita a cenovej politike zameranej na konečných predajcov aj zmluvné servisné organizácie, si spoločnosť na slovenskom trhu s vykurovacou technikou vybuodovala významné postavenie.

Široká sieť zmluvných servisných partnerov, ktorí vykonávajú záručný aj pozáručný servis spolu s najlepšou dostupnosťou náhradných dielov umožňuje poskytovať najrýchlejšie a najflexibilnejšie servisné služby koncovým zákazníkom vo všetkých regiónoch Slovenska. Výrazný prínos v tejto oblasti má aj jedinečný koncept 24/7 pre Regionálne servisné strediská postupne budovaný od r. 2019, ktorý skrátil dobu dodania potrebných náhradných dielov v prípade opravy u koncových užívateľov na minimum. Náhradné diely sú tak dostupné 24 hodín 7 dní v týždni, pričom v r. 2023 bolo v prevádzke už 10 takýchto stredísk pokrývajúcich jednotlivé regióny – Bratislava, Košice, Prešov, Banská Bystrica, Trenčín, Žilina, Svit, Nitra, Lučenec a Humenné.

Z hľadiska distribúcie výrobkov jednotlivých značiek z portfólia skupiny VG bol významný r. 2006, kedy spoločnosť kompletne prevzala obchodné aktivity firmy EKOTHERM, tepelná technika, spol. s r.o. Bratislava, a stala sa tak výhradným predajcom značky Vaillant na Slovensku. Od tohto momentu tak spoločnosť zabezpečuje výhradný predaj a servis pre výrobky značky Protherm aj Vaillant. Tito sú na slovenský trh distribuované prostredníctvom logistického centra East Hub v Senici, kam sa tieto aktivity presunuli v r. 2023 po otvorení výrobného závodu závode VAILLANT GROUP Heat Pump Production s.r.o.

Budúci vývoj a stratégia firmy

Vzhľadom na súčasné postavenie spoločnosti na trhu a trendy, ktoré budú ovplyvňovať vývoj trhu v najbližšej budúcnosti sa stratégia spoločnosti zameriava na 2 hlavné ciele:

- udržanie a upevnenie si pozície trhového lídra v segmente plynových kotlov a
- zvyšovanie podielu v segmente komplexných systémov na vykurovanie a prípravu teplej úžitkovej vody založených na báze obnoviteľných zdrojov - ide predovšetkým o tepelné čerpadlá, solárne systémy na ohrev teplej úžitkovej vody a rekuperačné jednotky.

Výraznou výhodou spoločnosti pri naplňovaní týchto cieľov je príslušnosť k skupine VG a prístup k jej širokej technologickej a vývojovej základni ako aj výrobným zdrojom. Predovšetkým pri plnení cieľa zameraného na posilnenie trhovej pozície v oblasti výrobkov na

báze obnoviteľných zdrojov začala spoločnosť naplno využívať novovybudovaný výrobný závod skupiny VG v Senici, ktorý predstavuje technologicky jeden z najmodernejších závodov na výrobu tepelných čerpadiel v Európe. Návštevnícke centrum, ktoré je súčasťou závodu dokáže interaktívnou metódou odbornej aj laickej verejnosti odprezentovať technológiu tepelných čerpadiel, sortiment výrobkov skupiny VG s touto technológiou ako aj samotný výrobný proces v závode. Táto novovybudovaná výrobná kapacita dokáže plne uspokojiť dopyt po týchto výrobkoch založený na postupnom prechode na obnoviteľné zdroje energií pri vykurovaní domácností.

Trh s vykurovacou technikou na celoeurópskej aj slovenskej úrovni prechádza za poslednú dekádu výraznými premenami. Prvý významný zlom nastal v roku 2015, kedy vstúpili do platnosti smernice Európskej únie (ErP a ELD) stanovujúce požiadavky na účinnosť výrobkov a maximálne povolené limity NOx. Tieto smernice výrazne ovplyvnili sortimentné zloženie v tradičnom segmente plynových kotlov, kde došlo prakticky k úplnému nahradeniu plynových nekondenzačných kotlov, s dovedy dominantným postavením, kotlami kondenzačnými. Pretrvávajúce ambiciózne ciele Európskej únie na dosiahnutie uhlíkovej neutrality budú ovplyvňovať a výrazne formovať aj oblasť vykurovania domácností, čo sa prejavuje v prísnejších normách na energetickú náročnosť nielen novostavieb, ale aj stávajúcich vykurovacích systémov/stavieb. Napriek aktuálnemu poklesu dopytu po tepelných čerpadlách, ktorý je však primárne spôsobený mimoriadnymi vplyvmi z r. 2022 (vojna na Ukrajine a energetická kríza) narúšajúcimi prirodzený vývoj trhu, sa naďalej očakáva postupný prechod na túto technológiu a opätovne rastúci dopyt po výrobkoch na báze obnoviteľných energií v strednodobom horizonte. Preto strategické ciele spoločnosti zostávajú v tejto oblasti nezmenené a zamerané na posilnenie trhovej pozície využitím všetkých konkurenčných výhod – novovybudovaných výrobných kapacít, širokej siete odborne vyškolených montážnych a servisných partnerov s pokrytím celého územia Slovenska a bezproblémovej dostupnosti náhradných dielov.

V súlade so všeobecným trendom, ktorý sa prejavuje prakticky vo všetkých segmentoch pokukovaných výrobkov a služieb, aj spoločnosť výrazne rozširuje vo svojom sortimente zastúpenie výrobkov podporujúcich smart riešenia. Tieto technológie poskytujú dodatočné služby a komfort nielen koncovým užívateľom pri správe svojich systémov, ale aj servisným organizáciám pri poskytovaní ešte efektívnejších služieb.

Vplyv spoločnosti na životné prostredie

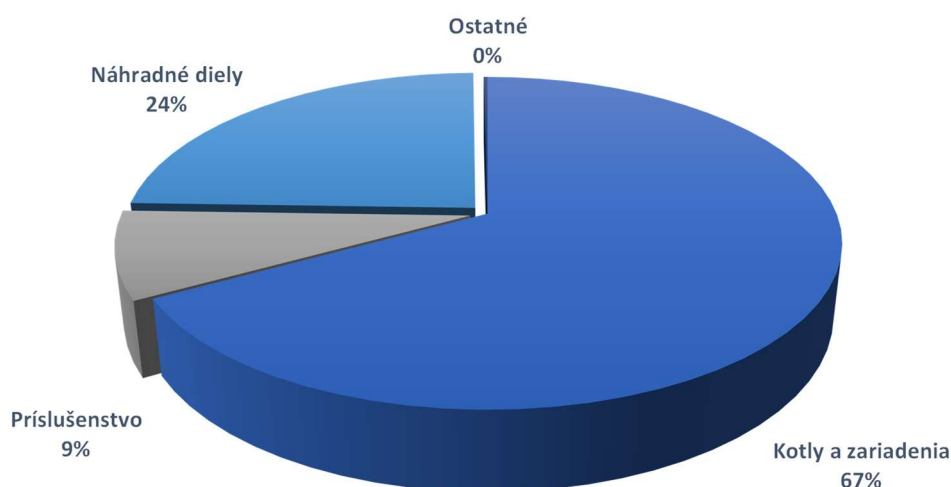
Skupina VG, ako jeden z európskych lídrov v oblasti trvalej udržateľnosti vynakladá významné ľudské a finančné zdroje na výskum a vývoj špičkových technológií vedúcich k výrobe energeticky úsporných zariadení a spotrebičov s vysokou účinnosťou, ktoré spĺňajú najprísnejšie legislatívne požiadavky. Spoločnosť Vaillant Group Slovakia s.r.o., ako člen skupiny VG, následne tieto výrobky distribuuje na slovenskom trhu, čím výrazne prispieva k zníženiu zaťaženia životného prostredia.

Pri svojej bežnej prevádzke spoločnosť minimalizuje vplyv na životné prostredie separáciou odpadu v súlade s pravidlami odpadového hospodárstva mesta Skalica, pričom iné zložky životného prostredia, ako je ochrana vôd a ochrana ovzdušia, nie sú činnosťou spoločnosti dotknuté. Pri činnosti spoločnosti nevznikajú škodlivé odpadové vody ani svojou činnosťou negatívne nezasahujeme do krajiny tvorby.

Obchodné aktivity spoločnosti Vaillant Group Slovakia, s.r.o. za rok 2023

V roku 2023 dosiahli tržby spoločnosti z predaja tovaru, vlastných výrobkov a služieb celkovo 36,12 mil. EUR, čo predstavuje v porovnaní s predchádzajúcim rokom pokles 14,7%. Medziročne klesli tržby z predaja na slovenskom trhu aj z predaja náhradných dielov v rámci skupiny VG, čo bolo dané celkovým vývojom na trhu s vykurovacou technikou. Hlavné produktové skupiny sa podieľali na tržbách v nasledovnom pomere:

Sortimentná štruktúra tržieb v r. 2023



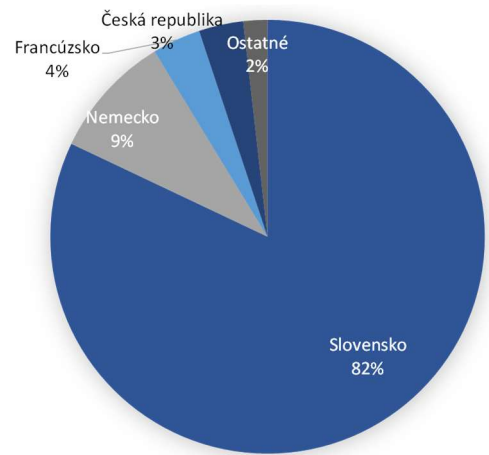
Štruktúra tržieb podľa hlavných segmentov je pomerne stabilná – v porovnaní s predchádzajúcim rokom mierne klesol podiel kotlov a zariadení (67% vs. 70%) a naopak mierne vzrástol podiel náhradných dielov (24% vs. 22%) a príslušenstva (9% vs. 8%). Pomerne vysoký podiel náhradných dielov na tržbách spoločnosti tradične vyplýva z dodávok vlastných výrobkov, t.j. vyrábaných náhradných dielov, ktoré spoločnosť okrem predaja na slovenskom trhu dodáva aj iným spoločnostiam v rámci skupiny VG. Dynamickejšia bola zmena v rámci hlavného segmentu Kotly a zariadenia, kde v súlade s vývojom situácie na trhu vzrástol podiel tepelných čerpadiel a naopak klesol podiel kotlov (plynových i elektrických).

Teritoriálna štruktúra obratu v r. 2023

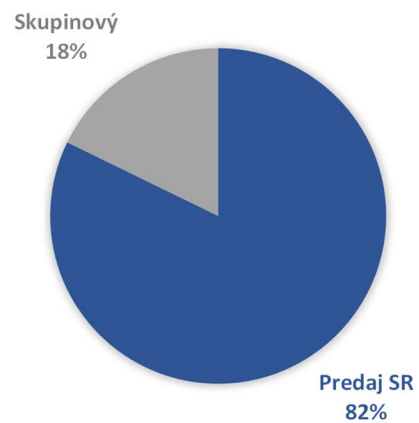
Spoločnosť dlhodobo realizuje svoje tržby s dvomi hlavnými skupinami zákazníkov tvoriacich samostatné distribučné kanály vzhľadom na konkrétne zloženie zákazníkov aj sortimentu. Prvú skupinu tvoria externí zákazníci na slovenskom trhu, ktorým spoločnosť predáva hlavne vykurovacie zariadenia a zariadenia na prípravu teplej úžitkovej vody, príslušenstvo k týmto zariadeniam a náhradné diely. Druhú skupinu tvoria spoločnosti v rámci skupiny VG, ktorým spoločnosť predáva náhradné diely vlastnej výroby.

Ako už bolo uvedené, vzhľadom na celkový vývoj situácie na trhu zaznamenali medziročný pokles obidva distribučné kanály:

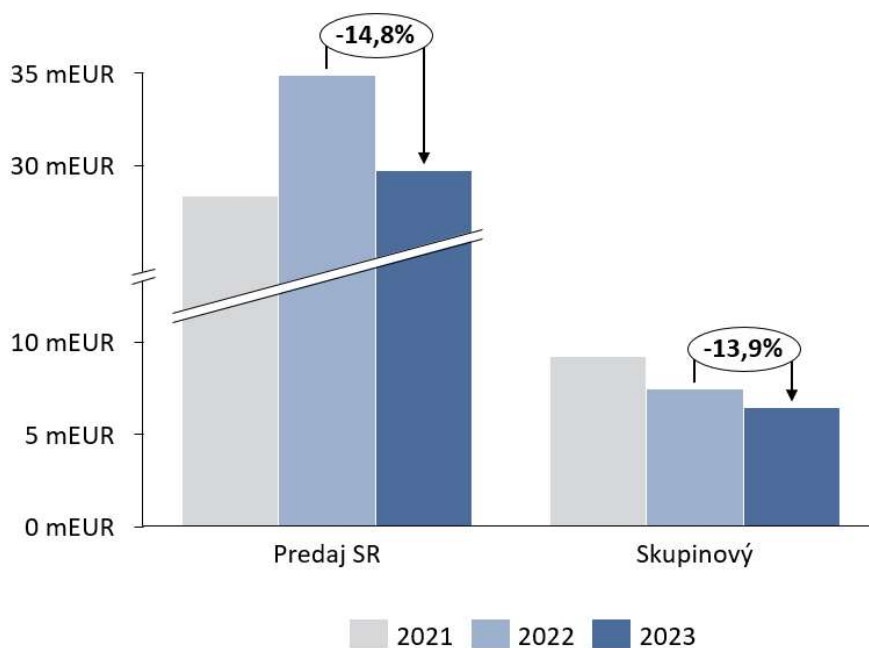
Štruktúra tržieb za vlastné výkony a predaný tovar v r. 2023 po krajinách



Štruktúra tržieb v r. 2023 podľa predajných kanálov



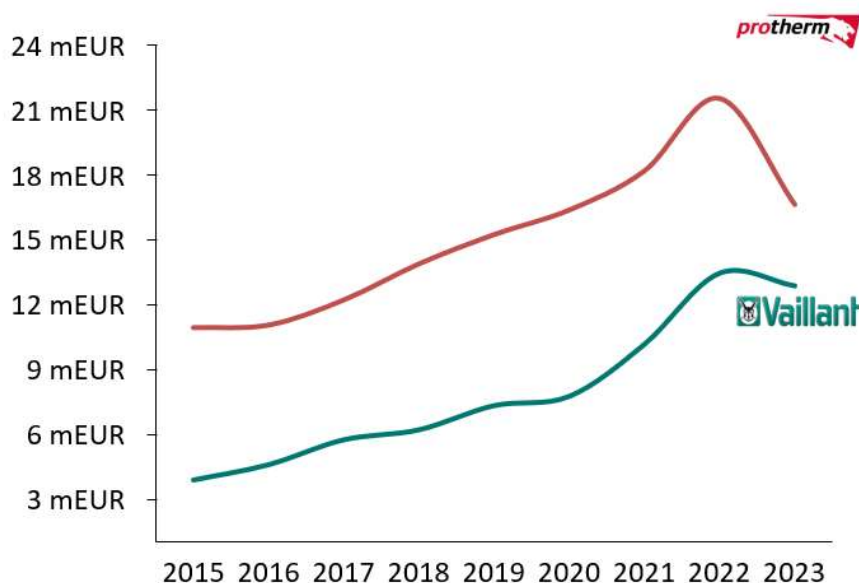
Vývoj tržieb podľa predajných kanálov - porovnanie za roky 2021-2023



V r. 2023 zaznamenali tržby na slovenskom trhu pokles -14,8% v porovnaní s predchádzajúcim r. 2022, čo bolo v postate v súlade s celkovým vývojom na trhu s vykurovacou technikou. Rok 2022 bol výrazne turbulentný, ovplyvnený globálnymi vplyvmi, ktoré spôsobili, že sa vymykal z prirodzeného dlhodobého vývoja na trhu – v prvom polroku dobiehal ešte silný dopyt najmä po plynových kotloch z predchádzajúceho roku, ktorý postupne vplyvom vojny na Ukrajine a s ňou spojenou energetickou krízou opadal a naopak došlo k enormnému nárastu dopytu po tepelných čerpadlách a čiastočne aj po elektrických kotloch predovšetkým ako výsledok obáv o dostupnosti plynu. Tento skokový nárast dopytu po tepelných čerpadlách sa prejavil na výrazne dlhších dodacích lehotách a veľká časť z takto objednaných zariadení bola dodaná až v prvej polovici roka 2023. Aj napriek tomu však celkovo trh s vykurovacou technikou v r. 2023 poklesol, keďže sa naplno začala prejavovať zhoršená spotrebiteľská nálada vyvolaná vysokou infláciou z prelomu rokov 2022/2023. Celkovo však možno konštatovať, že r. 2023 bol v súlade s prirodzeným vývojom v predchádzajúcich rokoch a r. 2022, ako už bolo spomenuté, bol mimoriadny a vymykal sa z tohto dlhodobého vývoja a trendu.

Spoločnosť naďalej uplatňuje na slovenskom trhu stratégiu predaja dvoch značiek z portfólia skupiny VG, t.j. predáva výroky značky Protherm a výrobky značky Vaillant. Táto stratégia jej umožňuje pokryť takmer všetky požiadavky zákazníkov nielen z hľadiska technických požiadaviek, ale aj z hľadiska ceny. Značka Protherm je dlhodobo dominantnou na trhu s plynovými kotlami. Značka Vaillant sa okrem významného upevnenia svojho postavenia v segment plynových kondenzačných kotlov v minulých rokoch výraznejšie zameriava na segment výrobkov na báze obnoviteľných zdrojov energií so svojim širokým portfóliom tepelných čerpadiel, solárnych systémov na ohrev teplej vody a rekuperačných jednotiek. Zodpovedá tomu aj vývoj tržieb za jednotlivé značky – u značky Protherm bol v porovnaní s r. 2022 výraznejší pokles v najmä súlade s celkovým vývojom trhu s plynovými kotlami, zatiaľ čo u značky Vaillant bol medziročný pokles tržieb len mierny najmä v dôsledku dodávaniu tepelných čerpadiel v prvom polroku.

Vývoj obratu v SR podľa značky (externí odberatelia) od r. 2015



Zamestnanci

Oblasť ľudských zdrojov a zamestnancov je v spoločnosti pomerne stabilná. Hlavnými cieľmi v tejto oblasti naďalej zostáva skvalitňovanie pracovných podmienok, rozširovanie možností ďalšieho vzdelávania a zvyšovania kvalifikácie zamestnancov, poskytovanie osobných benefitov a zlepšovanie celkového sociálneho zázemia.

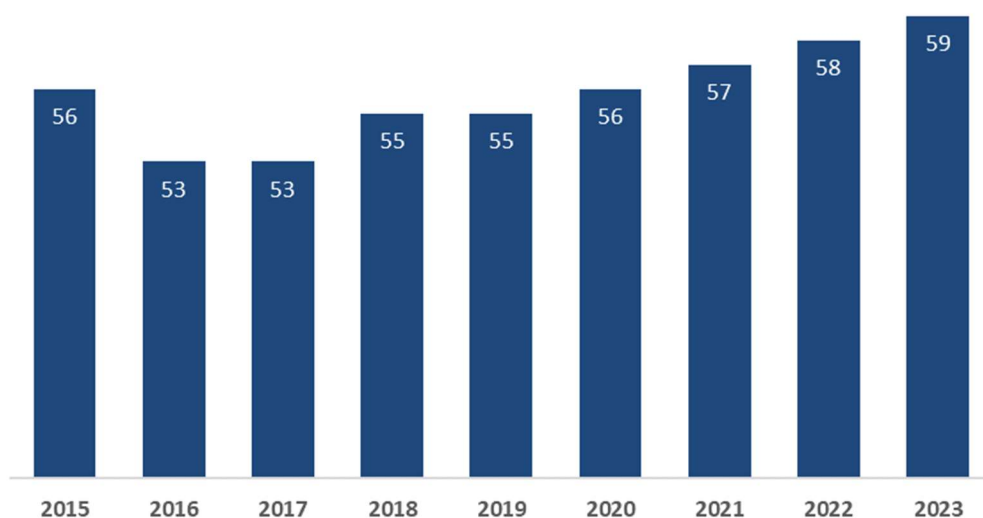
Hlavnými bodmi sociálnej politiky spoločnosti sú:

- príspevky zamestnávateľa na doplnkové dôchodkové sporenie u všetkých DDS, aby sa zachovala možnosť vlastného výberu zamestnanca
- systém benefitov pozostávajúci z peňažných príspevkov pri významných životných a pracovných jubileách a pri odchode do dôchodku
- príspevky zamestnancom na stravovanie nad rámec zákona
- poskytovanie dodatkovej dovolenky počas vianočných sviatkov
- organizácia rôznych športových, kultúrnych a spoločenských podujatí pre zamestnancov a ich rodiny (športové turnaje a zápasy zamestnancov, vstupenky na hudobné festivaly, koncerty, muzikály, divadelné predstavenia, organizácia vianočných večierkov pre zamestnancov, a pod.)

V oblasti ďalšieho vzdelávania a zvyšovania kvalifikácie zamestnancov ponúka spoločnosť široké možnosti na zdokonaľovanie zručností podľa konkrétneho zamerania. Okrem toho spoločnosť ponúka svojim zamestnancom možnosť krátkodobých aj dlhodobých pracovných pobytov a stáží v partnerských spoločnostiach v rámci skupiny VG v rôznych krajinách Európy, čím si môžu výrazne rozšíriť svoje znalosti a získať neoceniteľné skúsenosti s prácou v medzinárodnom tíme.

K 31.12.2023 mala spoločnosť celkovo 59 zamestnancov, čo je o jedného zamestnanca viac ako bol stav k 31.12.2022. Celkový počet zamestnancov sa vyznačuje dlhodobou stabilitou stavu kmeňových zamestnancov a pomerne nízkou mierou fluktuácie.

Stav zamestnancov ku koncu príslušného kalendárneho roka



Súvaha a Výkaz ziskov a strát

Súvaha k 31. 12. 2023 – strana aktív (údaje v EUR)

AKTÍVA	2020	2021	2022	2023
Spolu majetok	11.501.275	13.362.919	14.063.791	10.082.765
Neobežný majetok	509.421	501.595	494.631	1.037.199
Dlhodobý nehmotný majetok	9.123	14.302	15.616	12.893
Softvér	2.670	10.454	13.874	10.081
Oceniteľné práva	0	0	0	0
Ostatný dlhodobý nehmotný majetok + obstaranie	6.453	3.848	1.742	2.812
Dlhodobý hmotný majetok	500.298	487.293	479.015	1.024.306
Pozemky	0	0	0	0
Stavby	135.207	147.070	159.946	313.233
Samostatné hnuiteľné veci a súbory hnuiteľných vecí	79.382	63.177	51.673	40.567
Ostatný dlhodobý hmotný majetok	263.410	267.099	246.332	40.717
Obstarávaný dlhodobý hmotný majetok	22.299	9.947	21.064	629.789
Poskytnuté preddavky na dlhodobý hmotný majetok	0	0	0	0
Obežný majetok	10.929.708	12.860.664	13.474.977	9.045.532
Zásoby súčet	1.815.660	3.085.738	3.867.900	4.556.305
Materiál	331.135	1.142.202	1.188.943	2.042.037
Nedokončená výroba a polotovary	46.097	-2.912	52.610	28.247
Výrobky	1.079.050	1.359.844	1.806.972	1.800.719
Tovar	359.378	586.604	819.375	671.757
Poskytnuté preddavky na zásoby	0	0	0	13.545
Dlhodobé pohľadávky	334.956	341.062	430.110	525.090
Krátkodobé pohľadávky	8.762.632	9.418.736	9.169.341	3.958.111
Pohľadávky z obchodného styku	2.031.913	1.811.353	2.336.694	1.613.427
Ostatné pohľadávky voči dcérskej UJ a materskej UJ	6.730.622	7.604.398	6.832.647	2.006.123
Daňové pohľadávky	0	0	0	273.436
Iné pohľadávky	97	2.985	0	65.125
Finančné účty súčet	16.460	15.128	7.626	6.026
Peniaze	2.882	6.291	5.055	4.652
Účty v bankách	13.578	8.837	2.571	1.374
Časové rozlíšenie	62.146	660	94.183	34
Náklady budúcich období	62.146	660	94.183	34

Súvaha k 31. 12. 2023 – strana pasív (údaje v EUR)

PASÍVA	2020	2021	2022	2023
Spolu vlastné imanie a záväzky	11.501.275	13.362.919	14.063.791	10.082.765

Vlastné imanie	2.135.691	2.825.208	3.363.819	1.819.363
Základné imanie súčet	931.423	931.423	931.423	931.423
Základné imanie	931.423	931.423	931.423	931.423
Fondy zo zisku	93.142	93.142	93.142	93.142
Zákonný rezervný fond	93.142	93.142	93.142	93.142
Výsledok hospodárenia minulých rokov	21.991	31.126	40.643	49.254
Nerozdelený zisk minulých rokov	21.991	31.126	40.643	49.254
Výsledok hospodárenia za účtovné obdobie	1.089.135	1.769.517	2.298.611	745.544
Závazky	9.270.498	10.417.484	10.558.603	8.100.312
Rezervy súčet	1.837.016	1.761.441	2.148.618	2.407.309
Krátkodobé rezervy	1.683.858	1.574.018	1.986.234	2.228.552
Dlhodobé rezervy	153.158	187.423	162.384	178.757
Dlhodobé záväzky súčet	13.690	9.000	2.490	1.516
Záväzky zo sociálneho fondu	13.690	9.000	2.490	1.516
Ostatné dlhodobé záväzky voči dcérskej UJ a materskej UJ	0	0	0	0
Odložený daňový záväzok	0	0	0	0
Krátkodobé záväzky súčet	7.419.792	8.647.043	8.407.495	5.691.487
Záväzky z obchodného styku	7.071.357	8.182.602	7.677.998	5.389.572
Ostatné záväzky v rámci kolidovaného celku	0	0	0	0
Záväzky voči zamestnancom	112.582	95.440	99.297	125.045
Záväzky zo sociálneho poistenia	57.440	66.617	66.492	80.479
Daňové záväzky a dotácie	177.682	301.768	563.091	93.994
Ostatné záväzky	731	616	617	2.397
Časové rozlíšenie	95.086	120.227	141.369	163.090
Výnosy budúcich období	95.086	120.227	141.369	163.090

* Pohľadávky/záväzky z obchodného styku zahŕňajú pohľadávky a záväzky voči subjektom v rámci skupiny VG (intercompany) ako aj voči externým subjektom mimo skupinu VG (non intercompany). Presné zloženie pohľadávok/záväzkov z obchodného styku je uvedené v priloženej účtovnej závierke spoločnosti.

Štruktúra súvahy k 31.12.2023

Aktíva	v EUR	podiel v %	Pasíva	v EUR	podiel v %
Dlhodobý hmotný majetok	1.024.306	10,16%	Vlastné imanie	1.819.363	18,04%
Dlhodobý nehmotný majetok	12.893	0,13%	Záväzky	8.100.312	80,34%
Finančný majetok	6.026	0,06%	Časové rozlíšenie	163.090	1,6%
Pohľadávky	4.483.201	44,46%			
Zásoby	4.556.305	45,19%			
Ostatný majetok	34	0,00%			
Spolu	10.082.765	100,0%	Spolu	10.082.765	100,0%

Z primárne obchodného zamerania spoločnosti prirodzene vyplýva, že najväčší podiel na aktívach majú zásoby a pohľadávky (spolu takmer 90%). V roku 2023 spoločnosti nevznikli resp. neboli klasifikované vo významnej hodnote žiadne sporné alebo ťažko vymáhateľné pohľadávky. Výška zásob je daná najmä činnosťou spoločnosti spojenou s výrobou a distribúciou náhradných dielov. Na strane pasív nedošlo v medziročnom porovnaní k výraznej zmene, najväčší podiel predstavujú krátkodobé záväzky z obchodného styku (53%), z ktorých väčšinu tvoria záväzky voči

prepojeným účtovným jednotkám v rámci skupiny VG za dodávky tovaru distribuovaného spoločnosťou na slovenskom trhu.

Výkaz ziskov a strát k 31. 12. 2023

(údaje v EUR)

Výkaz ziskov a strát	2020	2021	2022	2023
Tržby z predaja tovaru	23.984.538	28.321.534	35.272.588	29.553.395
Náklady vynaložené na obstaranie predaného tovaru	18.624.989	21.514.852	27.253.032	22.123.568
Obchodná marža	5.359.549	6.806.682	8.019.556	7.429.827
Výroba	7.406.773	9.492.986	7.657.016	6.593.595
Tržby z predaja vlastných výrobkov a služieb	7.377.343	9.249.051	7.061.425	6.570.551
Zmeny stavu vnútroorganizačných zásob	29.430	243.895	589.065	19.156
Aktivácia	0	40	6.526	3.888
Výrobná spotreba	8.977.114	11.602.668	10.180.376	10.426.698
Spotreba materiálu, energie a ostatných neskladovateľných dodávok	5.465.431	7.431.580	5.588.307	5.314.446
Služby	3.511.683	4.171.088	4.592.069	5.112.252
Pridaná hodnota	3.789.208	4.697.000	5.496.196	3.596.724
<i>Osobné náklady súčet</i>	2.269.890	2.398.797	2.470.867	2.653.455
Mzdové náklady	1.656.186	1.756.135	1.801.589	1.926.318
Náklady na sociálne poistenie	568.897	600.226	646.354	659.768
Sociálne náklady	44.807	42.436	22.924	67.369
Dane a poplatky	956	956	1.412	42.300
Odpisy a opravné položky k dlhodobému nehmotnému majetku a dlhodobému hmotnému majetku	99.474	93.006	92.505	106.833
Tržby z predaja dlhodobého majetku a materiálu	40.128	28.660	46.047	53.852
Zostatková cena predaného dlhodobého majetku a predaného materiálu	39.454	46.362	135.358	21.160
Tvorba opravných položiek k pohľadávkam	-7.661	-724	694	-702
Ostatné výnosy z hospodárskej činnosti	189.611	211.749	356.892	284.458
Ostatné náklady na hospodársku činnosť	158.494	106.454	225.419	105.308
Výsledok hospodárenia z hospodárskej činnosti	1.458.340	2.292.558	2.972.880	1.006.680
Výnosové úroky	4.230	0	16.598	67.315
Nákladové úroky	0	0	273	11.831
Kurzové zisky	12.994	16.239	13.926	21.502
Kurzové straty	17.509	5.169	13.457	22.962
Ostatné výnosy z finančnej činnosti	0	0	0	0
Ostatné náklady na finančnú činnosť	7.438	9.074	9.831	8.651
Výsledok hospodárenia z finančnej činnosti	-7.723	1.996	6.963	45.373
Výsledok hospodárenia z bežnej činnosti pred zdanením	1.450.617	2.294.554	2.979.843	1.052.053
Daň z príjmov z bežnej činnosti splatná	361.482	525.037	681.232	306.509
odložená	479.162	537.383	770.280	401.489
	-117.680	-12.346	-89.048	-94.980

Výsledok hospodárenia z bežnej činnosti po zdanení	1.089.135	1.769.517	2.298.611	745.544
Výsledok hospodárenia za účtovné obdobie pred zdanením	1.450.617	2.294.554	2.979.843	1.052.053
Výsledok hospodárenia za účtovné obdobie po zdanení	1.089.135	1.769.517	2.298.611	745.544

Štruktúra nákladov a výnosov v r. 2023

Druh nákladov	Štruktúra nákladov v %		Náklady v EUR	
	2022	2023	2022	2023
dane a poplatky vrátane dane z príjmov	1,66%	0,97%	682.644	348.809
finančné náklady	0,06%	0,12%	23.561	43.444
osobné náklady	6,02%	7,41%	2.470.867	2.653.455
odpisy	0,23%	0,30%	92.505	106.833
ostatné náklady	0,88%	0,35%	361.471	125.766
spotreba materiálu a energie	13,61%	14,83%	5.588.307	5.314.446
náklady na predaný tovar	66,37%	61,75%	27.253.032	22.123.568
spotreba služieb	11,18%	14,27%	4.592.069	5.112.252
Spolu	100,00%	100,00%	41.064.456	35.828.573

Druh výnosov	Štruktúra výnosov v %		Výnosy v EUR	
	2022	2023	2022	2023
aktivácia	0,02%	0,01%	6.526	3.888
ostatné výnosy z hospodárskej činnosti	0,82%	0,78%	356.892	284.458
tržby z predaja dlhodobého majetku a materiálu	0,11%	0,15%	46.047	53.852
tržby z predaja vlastných výrobkov a služieb	16,28%	17,97%	7.061.425	6.570.551
tržby z predaja tovaru	81,34%	80,80%	35.272.588	29.553.395
finančné výnosy	0,07%	0,24%	30.524	88.817
zmeny stavu vnútroorganizačných zásob	1,36%	0,05%	589.065	19.156
Spolu	100,00%	100,00%	43.363.067	36.574.117

Vzhľadom na to, že celková činnosť a podnikateľská aktivita spoločnosti je z dlhodobého pohľadu pomerne stabilná, ani štruktúra nákladov a výnosov nezaznamenáva výrazne medziročné zmeny. Náklady na spotrebu materiálu a na predaný tovar na jednej strane a tržby z predaja tovaru resp. vlastných výrobkov odzrkadľujú celkový vývoj na trhu s vykurovacou technikou popísaný vyššie. V r. 2023 došlo jednorazovo k napýšeniu podielu spotreby služieb na celkových nákladoch (o ca. 3 percentuálne body voči r. 2022) z dôvodu nákladov na zavedenie nového ERP systému SAP S/4HANA (1 mil. EUR).

Vývoj vybraných pomerových finančných ukazovateľov

	2020	2021	2022	2023
<i>Likvidita</i>				
I. stupeň - okamžitá likvidita	0,002	0,002	0,001	0,001
II. stupeň - bežná likvidita	1,228	1,130	1,143	0,789
III. stupeň - celková likvidita	1,473	1,487	1,603	1,589
<i>Ukazovatele štruktúry kapitálu*</i>				
Celková zadlženosť	81,43%	78,86%	76,08%	81,96%
Koeficient samofinancovania	18,57%	21,14%	23,92%	18,04
Miera zadlženosti VI	438,53%	372,99%	318,09%	454,19
<i>Ukazovatele aktivity*</i>				
Doba obratu zásob	21,13	29,98	33,35	46,04
Doba inkasa pohľadávok	101,98	91,50	79,06	39,99
Doba splácania KD záväzkov	86,35	84,01	72,49	57,51
Doba obratu kapitálu	133,86	129,82	121,26	101,88
<i>Ukazovatele rentability</i>				
Rentabilita tržieb za vlastné výkony a tovar	3,47%	4,71%	5,43%	2,06%
Rentabilita VI	51,00%	62,63%	68,33%	40,98%
Rentabilita celkového kapitálu	9,47%	13,24%	16,34%	7,39%
Rentabilita ZI	116,93%	189,98%	246,78%	80,04%

* ukazovatele zadlženosti a ukazovatele aktivity – doba inkasa pohľadávok a doba splácania KD záväzkov - sú výrazne ovplyvnené skupinovými transakciami, t.j. pohľadávkami a záväzkami voči ostatným organizáciám v rámci skupiny VG

Návrh na rozdelenie hospodárskeho výsledku

Kontrolu a overenie riadnej účtovnej závierky za rok 2023 vykonala audítorská spoločnosť BDO Audit, spol. s r. o. s konštatovaním, že účtovná závierka spoločnosti Vaillant Group Slovakia, s.r.o. ku dňu 31.12.2023 poskytuje vo všetkých významných súvislostiach pravdivý a verný obraz finančnej situácie spoločnosti a výsledku jej hospodárenia za rok končiaci dňom 31.12.2023 v súlade so zákonom o účtovníctve.

Spoločnosť ukončila rok 2023 s výsledkom hospodárenia po zdanení + 745.544,- EUR. Vedenie spoločnosti predložilo návrh na rozdelenie zisku za rok 2023 nasledovne:

Hospodársky výsledok 2023: 745.544 EUR

Dividendy k vyplateniu z toho	740.000 EUR
Protherm Production s. r. o.	732.600 EUR
Vaillant Group Czech s.r.o.	7.400 EUR
Prevod na nerozdelený zisk	5.544 EUR

Udalosti osobitého významu, riziká a neistoty

Po 31. 12. 2023 nenastali v spoločnosti žiadne iné významné udalosti ovplyvňujúce verné zobrazenie skutočností, ktoré sú predmetom účtovníctva a ktoré by mali vplyv na zostavenie ročnej účtovnej závierky a výročnej správy. Spoločnosť nemá ďalšie záväzky, ktoré by neboli zachytené v účtovníctve (ručenie a pod.), takisto nie sú známe žiadne riziká, ktoré by mali vplyv na plynulý chod spoločnosti.

Spoločnosť nečelí žiadnym významným rizikám v oblasti ľudských zdrojov a zamestnanosti. Štruktúra a celkový počet kmeňových zamestnancov sú dlhodobo pomerne stabilné bez výraznejšej fluktuácie. Obchodné zameranie prirodzene predurčuje, že spoločnosť primárne čelí rizikám spojeným s celkovým vývojom na trhu s vykurovacou technikou – predovšetkým prirodzenej trhovej konkurencii a trhovým trendom odrážajúcim technologický vývoj, legislatívne úpravy a zmeny v preferenciách zákazníkov. Práve legislatívne úpravy spojené s implementáciou smerníc EÚ zameraných na znižovanie energetickej náročnosti zariadení na vykurovanie budov a produkcie spalín NOx, výrazne formovali trh v posledných rokoch a budú ho ovplyvňovať aj v najbližšej budúcnosti. Vďaka svojej príslušnosti medzinárodnej skupine Vaillant Group, ktorá má silné kapacity a zdroje v oblasti výroby, technológie, výskumu a vývoja, spoločnosť úspešne čelí aj týmto výzvam a naďalej si upevňuje svoje postavenie na slovenskom trhu s vykurovacou technikou.

V aktuálnom r. 2024 naďalej pokračuje stagnácia na trhu s vykurovacou technikou, ktorá sa naplno prejavila v r. 2023, pričom sa to týka slovenského aj celoeurópskeho trhu. Najmä v prvej polovici r. 2024 je viditeľná pokračujúca stagnácia až mierny pokles trhu, ktoré sa prejavujú v podstate vo všetkých hlavných segmentoch – plynových kotloch, elektrických kotloch ako aj tepelných čerpadlách. V druhej polovici r. 2024, najmä počas hlavnej sezóny, už je badať mierne oživenie v plynových kotloch ako aj pozitívny vplyv predajných kampaní spoločnosti zameraných na tepelné čerpadlá. Spoločnosť tak očakáva, že aj napriek zložitému trhovému vývoju minimálne zopakuje svoje tržby z predchádzajúceho r. 2023, čím si ešte upevní svoju trhovú pozíciu.

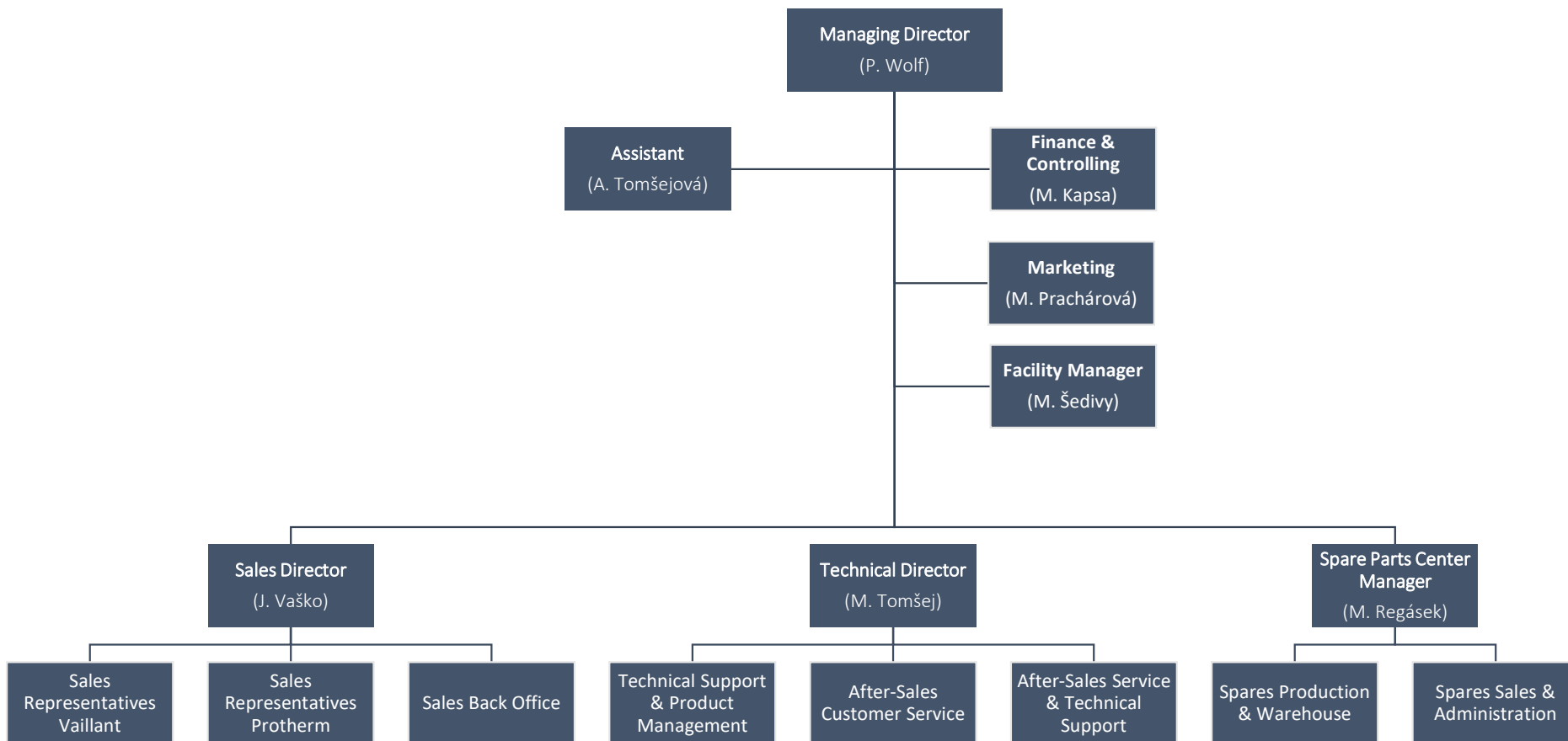
Keďže tieto udalosti a ich dopady zatiaľ vo výraznejšej miere neovplyvnili negatívne prevádzkovú činnosť spoločnosti alebo jej výsledok hospodárenia, spoločnosť ich vyhodnotila ako udalosti po konci účtovného obdobia, ktoré si nevyžadujú úpravu účtovnej závierky.

Spoločnosť nemá organizačnú zložku v zahraničí a nenadobudla žiadne vlastné obchodné podiely ani obchodné podiely materskej účtovnej jednotky. Takisto neeviduje náklady na činnosť v oblasti výskumu a vývoja.

V Skalici 15.11.2024

Ing. Peter Wolf
konateľ spoločnosti

Príloha č. 1: Organizačná štruktúra spoločnosti Vaillant Group Slovakia, s.r.o. k 31.12.2023



SPRÁVA NEZÁVISLÉHO AUDÍTORA

Spoločníkovi a konateľom spoločnosti
Vaillant Group Slovakia, s.r.o.:

I. SPRÁVA Z AUDITU ÚČTOVNEJ ZÁVIERKY

Názor

Ukutočnili sme audit účtovnej závierky spoločnosti Vaillant Group Slovakia, s.r.o. (ďalej len „Spoločnosť“), ktorá obsahuje súvahu k 31. decembru 2023, výkaz ziskov a strát za rok končiaci sa k uvedenému dátumu, a poznámky, ktoré obsahujú súhrn významných účtovných zásad a účtovných metód.

Podľa nášho názoru, priložená účtovná závierka poskytuje pravdivý a verný obraz finančnej situácie Spoločnosti k 31. decembru 2023 a výsledku jej hospodárenia za rok končiaci sa k uvedenému dátumu podľa zákona č. 431/2002 Z.z. o účtovníctve v znení neskorších predpisov (ďalej len „zákon o účtovníctve“).

Základ pre názor

Audit sme vykonali podľa medzinárodných audítorských štandardov (International Standards on Auditing, ISA). Naša zodpovednosť podľa týchto štandardov je uvedená v odseku *Zodpovednosť audítora za audit účtovnej závierky*. Od Spoločnosti sme nezávislí podľa ustanovení zákona č. 423/2015 o štatutárnom audite a o zmene a doplnení zákona č. 431/2002 Z. z. o účtovníctve v znení neskorších predpisov (ďalej len „zákon o štatutárnom audite“) týkajúcich sa etiky, vrátane Etického kódexu audítora, relevantných pre náš audit účtovnej závierky a splnili sme aj ostatné požiadavky týchto ustanovení týkajúcich sa etiky. Sme presvedčení, že audítorské dôkazy, ktoré sme získali, poskytujú dostatočný a vhodný základ pre náš názor.

Zodpovednosť štatutárneho orgánu a osôb poverených spravovaním za účtovnú závierku

Štatutárny orgán je zodpovedný za zostavenie tejto účtovnej závierky tak, aby poskytovala pravdivý a verný obraz podľa zákona o účtovníctve a za tie interné kontroly, ktoré považuje za potrebné na zostavenie účtovnej závierky, ktorá neobsahuje významné nesprávnosti, či už v dôsledku podvodu alebo chyby.

Pri zostavovaní účtovnej závierky je štatutárny orgán zodpovedný za zhodnotenie schopnosti Spoločnosti nepretržite pokračovať vo svojej činnosti, za opísanie skutočností týkajúcich sa nepretržitého pokračovania v činnosti, ak je to potrebné, a za použitie predpokladu nepretržitého pokračovania v činnosti v účtovníctve, ibaže by mal v úmysle Spoločnosť

zlikvidovať alebo ukončiť jej činnosť, alebo by nemal inú realistickú možnosť než tak urobiť.

Osoby poverené spravovaním sú zodpovedné za dohľad nad procesom finančného výkazníctva Spoločnosti.

Zodpovednosť audítora za audit účtovnej závierky

Našou zodpovednosťou je získať primerané uistenie, či účtovná závierka ako celok neobsahuje významné nesprávnosti, či už v dôsledku podvodu alebo chyby, a vydať správu audítora, vrátane názoru. Primerané uistenie je uistenie vysokého stupňa, ale nie je zárukou toho, že audit vykonaný podľa medzinárodných audítorských štandardov vždy odhalí významné nesprávnosti, ak také existujú. Nesprávnosti môžu vzniknúť v dôsledku podvodu alebo chyby a za významné sa považujú vtedy, ak by sa dalo odôvodnene očakávať, že jednotlivito alebo v súhrne by mohli ovplyvniť ekonomické rozhodnutia používateľov, uskutočnené na základe tejto účtovnej závierky.

V rámci auditu uskutočneného podľa medzinárodných audítorských štandardov, počas celého auditu uplatňujeme odborný úsudok a zachovávame profesionálny skepticizmus. Okrem toho:

- Identifikujeme a posudzujeme riziká významnej nesprávnosti účtovnej závierky, či už v dôsledku podvodu alebo chyby, navrhujeme a uskutočňujeme audítorské postupy reagujúce na tieto riziká a získavame audítorské dôkazy, ktoré sú dostatočné a vhodné na poskytnutie základu pre náš názor. Riziko neodhalenia významnej nesprávnosti v dôsledku podvodu je vyššie ako toto riziko v dôsledku chyby, pretože podvod môže zahŕňať tajnú dohodu, falšovanie, úmyselné vynechanie, nepravdivé vyhlásenie alebo obídenie internej kontroly.
- Oboznamujeme sa s internými kontrolami relevantnými pre audit, aby sme mohli navrhnúť audítorské postupy vhodné za daných okolností, ale nie za účelom vyjadrenia názoru na efektívnosť interných kontrol Spoločnosti.
- Hodnotíme vhodnosť použitých účtovných zásad a účtovných metód a primeranosť účtovných odhadov a uvedenie s nimi súvisiacich informácií, uskutočnené štatutárnym orgánom.
- Robíme záver o tom, či štatutárny orgán vhodne v účtovníctve používa predpoklad nepretržitého pokračovania v činnosti a na základe získaných audítorských dôkazov záver o tom, či existuje významná neistota v súvislosti s udalosťami alebo okolnosťami, ktoré by mohli významne spochybníť schopnosť Spoločnosti nepretržite pokračovať v činnosti. Ak dospejeme k záveru, že významná neistota existuje, sme povinní upozorniť v našej správe audítora na súvisiace informácie uvedené v účtovnej závierke alebo, ak sú tieto informácie nedostatočné, modifikovať náš názor. Naše závery vychádzajú z audítorských dôkazov získaných do dátumu vydania našej správy audítora. Budúce udalosti alebo okolnosti však môžu spôsobiť, že Spoločnosť prestane pokračovať v nepretržitej činnosti.
- Hodnotíme celkovú prezentáciu, štruktúru a obsah účtovnej závierky vrátane informácií v nej uvedených, ako aj to, či účtovná závierka zachytáva uskutočnené transakcie a udalosti spôsobom, ktorý vedie k ich vernému zobrazeniu.

S osobami poverenými spravovaním komunikujeme okrem iného o plánovanom rozsahu a harmonograme auditu a o významných zisteniach auditu, vrátane všetkých významných nedostatkov internej kontroly, ktoré počas nášho auditu zistíme.

II. SPRÁVA K ĎALŠÍM POŽIADAVKÁM ZÁKONOV A INÝCH PRÁVNÝCH PREDPISOV

Správa k informáciám, ktoré sa uvádzajú vo výročnej správe

Štatutárny orgán je zodpovedný za informácie uvedené vo výročnej správe, zostavenej podľa požiadaviek zákona o účtovníctve. Náš vyššie uvedený názor na účtovnú závierku sa nevzťahuje na iné informácie vo výročnej správe.

V súvislosti s auditom účtovnej závierky je našou zodpovednosťou oboznámenie sa s informáciami uvedenými vo výročnej správe a posúdenie, či tieto informácie nie sú vo významnom nesúlade s auditovanou účtovnou závierkou alebo našimi poznatkami, ktoré sme získali počas auditu účtovnej závierky, alebo sa inak zdajú byť významne nesprávne.

Výročnú správu sme ku dňu vydania správy audítora z auditu účtovnej závierky nemali k dispozícii.

Keď získame výročnú správu, posúdime, či výročná správa Spoločnosti obsahuje informácie, ktorých uvedenie vyžaduje zákon o účtovníctve, a na základe prác vykonaných počas auditu účtovnej závierky, vyjadríme názor, či:

- informácie uvedené vo výročnej správe zostavenej za rok 2023 sú v súlade s účtovnou závierkou za daný rok,
- výročná správa obsahuje informácie podľa zákona o účtovníctve.

Okrem toho uvedieme, či sme zistili významné nesprávnosti vo výročnej správe na základe našich poznatkov o účtovnej jednotke a situácii v nej, ktoré sme získali počas auditu účtovnej závierky.

BDO Audit

BDO Audit, spol. s r. o.
Licencia UDVA č. 339



20. mája 2024
Pribinova 10
Bratislava, Slovenská republika



Ing. Peter KANIÁK
Licencia UDVA č. 1184



ÚČTOVNÁ ZÁVIERKA

podnikateľov v podvojnom účtovníctve



zostavená k 3 1 . 1 2 . 2 0 2 3

Číselné údaje sa zarovnávajú vpravo, ostatné údaje sa píše zľava. Nevyplnené riadky sa ponechávajú prázdne.

Údaje sa vyplňajú paličkovým písmom (podľa tohto vzoru), písacím strojom alebo tlačiarňou, a to čiernou alebo tmavomodrou farbou.

Á Ä B Č D É F G H Í J K L M N O P Q R Š T Ú V X Ý Ž 0 1 2 3 4 5 6 7 8 9

Daňové identifikačné číslo 2 0 2 0 2 7 4 6 3 0	Účtovná závierka X riadna	Účtovná jednotka malá	Mesiac Rok od 1 2 0 2 3
IČO 3 5 7 6 5 7 1 2	mimoriadna	X veľká	Za obdobie do 1 2 2 0 2 3
SK NACE 4 6 . 7 4 . 0	priebežná	(vyznačí sa x)	Bezprostredne predchádzajúce obdobie od 1 2 0 2 2 do 1 2 2 0 2 2

Priložené súčasti účtovnej závierky

 Súvaha (Úč POD 1-01)
(v celých eurách)

 Výkaz ziskov a strát (Úč POD 2-01)
(v celých eurách)

 Poznámky (Úč POD 3-01)
(v celých eurách alebo eurocentoch)

Obchodné meno (názov) účtovnej jednotky

V a i l l a n t G r o u p S l o v a k i a s . r . o .

Sídlo účtovnej jednotky

Ulica

p p l k . P Ľ j u š ť a

Číslo

4 5

PSČ

Obec

9 0 9 0 1 S k a l i c a

Označenie obchodného registra a číslo zápisu obchodnej spoločnosti

O k r e s n ý s ú d T r n a v a

O d d i e l : S r o , V l o ž k a č í s l o : 1 1 6 5 0 / T

Telefónne číslo

0 3 4 6 9 6 6 2 7 7

Faxové číslo

0

E-mailová adresa

r e n a t a . s e b e s t o v a @ v a i l l a n t - g r o u p . c o m

Zostavená dňa:

0 8 . 0 4 . 2 0 2 4

Schválená dňa:

. . 2 0

Podpisový záznam štatutárneho orgánu účtovnej jednotky alebo člena štatutárneho orgánu účtovnej jednotky alebo podpisový záznam fyzickej osoby, ktorá je účtovnou jednotkou:

Záznamy daňového úradu

Miesto pre evidenčné číslo

Odtlačok prezentačnej pečiatky daňového úradu



Ozna- čenie a	STRANA AKTÍV b	Číslo riadku c	Bežné účtovné obdobie		Bezprostredne predchádzajúce	
			1	Brutto - časť 1	Netto 2	úctovné obdobie
				Korekcia - časť 2		Netto 3
	SPOLU MAJETOK r. 02 + r. 33 + r. 74	01	1 1 5 8 6 5 2 8	1 0 0 8 2 7 6 5		
			1 5 0 3 7 6 3		1 4 0 6 3 7 9 1	
A.	Neobežný majetok r. 03 + r. 11 + r. 21	02	2 0 7 4 3 5 7	1 0 3 7 1 9 9		
			1 0 3 7 1 5 8		4 9 4 6 3 1	
A.I.	Dlhodobý nehmotný majetok súčet (r. 04 až r. 10)	03	1 5 3 9 5 6	1 2 8 9 3		
			1 4 1 0 6 3		1 5 6 1 6	
A.I.1.	Aktivované náklady na vývoj (012) - /072, 091A/	04				
2.	Softvér (013) - /073, 091A/	05	1 3 4 9 3 1	1 0 0 8 1		
			1 2 4 8 5 0		1 3 8 7 4	
3.	Ocenené práva (014) - /074, 091A/	06				
4.	Goodwill (015) - /075, 091A/	07				
5.	Ostatný dlhodobý nehmotný majetok (019, 01X) - /079, 07X, 091A/	08	1 6 2 1 3			
			1 6 2 1 3		1 7 4 2	
6.	Obstarávaný dlhodobý nehmotný majetok (041) - /093/	09	2 8 1 2	2 8 1 2		
7.	Poskytnuté preddavky na dlhodobý nehmotný majetok (051) - /095A/	10				
A.II.	Dlhodobý hmotný majetok súčet (r. 12 až r. 20)	11	1 9 2 0 4 0 1	1 0 2 4 3 0 6		
			8 9 6 0 9 5		4 7 9 0 1 5	
A.II.1.	Pozemky (031) - /092A/	12				
2.	Stavby (021) - /081, 092A/	13	7 8 0 0 4 6	3 1 3 2 3 3		
			4 6 6 8 1 3		1 5 9 9 4 6	
3.	Samostatné huteľné veci a súbory huteľných vecí (022) - /082, 092A/	14	3 2 9 3 7 5	4 0 5 6 7		
			2 8 8 8 0 8		5 1 6 7 3	



Ozna- čenie a	STRANA AKTÍV b	Číslo riadku c	Bežné účtovné obdobie		Bezprostredne predchádzajúce účtovné obdobie		
			1	Brutto - časť 1		Netto 2	Netto 3
				Korekcia - časť 2			
4.	Pestovateľské celky trvalých porastov (025) - /085, 092A/	15					
5.	Základné stádo a ťažné zvieratá (026) - /086, 092A/	16					
6.	Ostatný dlhodobý hmotný majetok (029, 02X, 032) - /089, 08X, 092A/	17	1 8 1 1 9 1	4 0 7 1 7			
			1 4 0 4 7 4		2 4 6 3 3 2		
7.	Obstarávaný dlhodobý hmotný majetok (042) - /094/	18	6 2 9 7 8 9	6 2 9 7 8 9			
					2 1 0 6 4		
8.	Poskytnuté preddavky na dlhodobý hmotný majetok (052) - /095A/	19					
9.	Opravná položka k nadobudnutému majetku (+/- 097) +/- 098	20					
A.III.	Dlhodobý finančný majetok súčet (r. 22 až r. 32)	21					
A.III.1.	Podielové cenné papiere a podiely v prepojených účtovných jednotkách (061A, 062A, 063A) - /096A/	22					
2.	Podielové cenné papiere a podiely s podielovou účasťou okrem v prepojených účtovných jednotkách (062A) - /096A/	23					
3.	Ostatné realizovateľné cenné papiere a podiely (063A) - /096A/	24					
4.	Pôžičky prepojeným účtovným jednotkám (066A) - /096A/	25					
5.	Pôžičky v rámci podielovej účasti okrem prepojeným účtovným jednotkám (066A) - /096A/	26					
6.	Ostatné pôžičky (067A) - /096A/	27					
7.	Dlhové cenné papiere a ostatný dlhodobý finančný majetok (065A, 069A,06XA) - /096A/	28					



Označenie a	STRANA AKTÍV b	Číslo riadku c	Bežné účtovné obdobie		Bezprostredne predchádzajúce účtovné obdobie
			1	2	3
			Brutto - časť 1 Korekcia - časť 2	Netto	Netto
8.	Pôžičky a ostatný dlhodobý finančný majetok so zostatkovou dobou splatnosti najviac jeden rok (066A, 067A, 069A, 06XA) - /096A/	29			
9.	Účty v bankách s dobou viazanosti dlhšou ako jeden rok (22XA)	30			
10.	Obstarávaný dlhodobý finančný majetok (043) - /096A/	31			
11.	Poskytnuté preddavky na dlhodobý finančný majetok (053) - /095A/	32			
B.	Obežný majetok r. 34 + r. 41 + r. 53 + r. 66 + r. 71	33	9 5 1 2 1 3 7	9 0 4 5 5 3 2	
			4 6 6 6 0 5		1 3 4 7 4 9 7 7
B.I.	Zásoby súčet (r. 35 až r. 40)	34	5 0 1 0 5 2 2	4 5 5 6 3 0 5	
			4 5 4 2 1 7		3 8 6 7 9 0 0
B.I.1.	Materiál (112, 119, 11X) - /191, 19X/	35	2 0 4 3 8 6 6	2 0 4 2 0 3 7	
			1 8 2 9		1 1 8 8 9 4 3
2.	Nedokončená výroba a polotovary vlastnej výroby (121, 122, 12X) - /192, 193, 19X/	36	4 8 0 3 8	2 8 2 4 7	
			1 9 7 9 1		5 2 6 1 0
3.	Výrobky (123) - /194/	37	2 0 4 3 9 3 2	1 8 0 0 7 1 9	
			2 4 3 2 1 3		1 8 0 6 9 7 2
4.	Zvieratá (124) - /195/	38			
5.	Tovar (132, 133, 13X, 139) - /196, 19X/	39	8 6 1 1 4 1	6 7 1 7 5 7	
			1 8 9 3 8 4		8 1 9 3 7 5
6.	Poskytnuté preddavky na zásoby (314A) - /391A/	40	1 3 5 4 5	1 3 5 4 5	
B.II.	Dlhodobé pohľadávky súčet (r. 42 + r. 46 až r. 52)	41	5 2 5 0 9 0	5 2 5 0 9 0	
					4 3 0 1 1 0
B.II.1.	Pohľadávky z obchodného styku súčet (r. 43 až r. 45)	42			



Označenie a	STRANA AKTÍV b	Číslo riadku c	Bežné účtovné obdobie		Bezprostredne predchádzajúce účtovné obdobie
			1	2	3
			Brutto - časť 1 Korekcia - časť 2	Netto	Netto
1.a.	Pohľadávky z obchodného styku voči prepojeným účtovným jednotkám (311A, 312A, 313A, 314A, 315A, 31XA) - /391A/	43			
1.b.	Pohľadávky z obchodného styku v rámci podielovej účasti okrem pohľadávok voči prepojeným účtovným jednotkám (311A, 312A, 313A, 314A, 315A, 31XA) - /391A/	44			
1.c.	Ostatné pohľadávky z obchodného styku (311A, 312A, 313A, 314A, 315A, 31XA) - /391A/	45			
2.	Čistá hodnota zákazky (316A)	46			
3.	Ostatné pohľadávky voči prepojeným účtovným jednotkám (351A) - /391A/	47			
4.	Ostatné pohľadávky v rámci podielovej účasti okrem pohľadávok voči prepojeným účtovným jednotkám (351A) - /391A/	48			
5.	Pohľadávky voči spoločníkom, členom a združeniu (354A, 355A, 358A, 35XA) - /391A/	49			
6.	Pohľadávky z derivátových operácií (373A, 376A)	50			
7.	Iné pohľadávky (335A, 336A, 33XA, 371A, 374A, 375A, 378A) - /391A/	51			
8.	Odložená daňová pohľadávka (481A)	52	5 2 5 0 9 0	5 2 5 0 9 0	4 3 0 1 1 0
B.III.	Krátkodobé pohľadávky súčet (r. 54 + r. 58 až r. 65)	53	3 9 7 0 4 9 9	3 9 5 8 1 1 1	9 1 6 9 3 4 1
B.III.1.	Pohľadávky z obchodného styku súčet (r. 55 až r. 57)	54	1 6 2 5 8 1 5	1 6 1 3 4 2 7	2 3 3 6 6 9 4
1.a.	Pohľadávky z obchodného styku voči prepojeným účtovným jednotkám (311A, 312A, 313A, 314A, 315A, 31XA) - /391A/	55	8 5 9 0 3 2	8 5 9 0 3 2	1 2 0 2 9 6 4
1.b.	Pohľadávky z obchodného styku v rámci podielovej účasti okrem pohľadávok voči prepojeným účtovným jednotkám (311A, 312A, 313A, 314A, 315A, 31XA) - /391A/	56			



Označenie a	STRANA AKTÍV b	Číslo riadku c	Bežné účtovné obdobie		Bezprostredne predchádzajúce účtovné obdobie
			1	2	3
			Brutto - časť 1 Korekcia - časť 2	Netto	Netto
1.c.	Ostatné pohľadávky z obchodného styku (311A, 312A, 313A, 314A, 315A, 31XA) - /391A/	57	7 6 6 7 8 3 1 2 3 8 8	7 5 4 3 9 5	1 1 3 3 7 3 0
2.	Čistá hodnota zákazky (316A)	58			
3.	Ostatné pohľadávky voči prepojeným účtovným jednotkám (351A) - /391A/	59	2 0 0 6 1 2 3	2 0 0 6 1 2 3	6 8 3 2 6 4 7
4.	Ostatné pohľadávky v rámci podielovej účasti okrem pohľadávok voči prepojeným účtovným jednotkám (351A) - /391A/	60			
5.	Pohľadávky voči spoločníkom, členom a združeniu (354A, 355A, 358A, 35XA, 398A) - /391A/	61			
6.	Sociálne poistenie (336A) - /391A/	62			
7.	Daňové pohľadávky a dotácie (341, 342, 343, 345, 346, 347) - /391A/	63	2 7 3 4 3 6	2 7 3 4 3 6	
8.	Pohľadávky z derivátových operácií (373A, 376A)	64			
9.	Iné pohľadávky (335A, 33XA, 371A, 374A, 375A, 378A) - /391A/	65	6 5 1 2 5	6 5 1 2 5	
B.IV.	Krátkodobý finančný majetok súčet (r. 67 až r. 70)	66			
B.IV.1.	Krátkodobý finančný majetok v prepojených účtovných jednotkách (251A, 253A, 256A, 257A, 25XA) - /291A, 29XA/	67			
2.	Krátkodobý finančný majetok bez krátkodobého finančného majetku v prepojených účtovných jednotkách (251A, 253A, 256A, 257A, 25XA) - /291A, 29XA/	68			
3.	Vlastné akcie a vlastné obchodné podiely (252)	69			
4.	Obstarávaný krátkodobý finančný majetok (259, 314A) - /291A/	70			



Ozna- čenie a	STRANA AKTÍV b	Číslo riadku c	Bežné účtovné obdobie		Bezprostredne predchádzajúce účtovné obdobie		
			1	Brutto - časť 1		Netto 2	Netto 3
				Korekcia - časť 2			
B.V.	Finančné účty r. 72 + r. 73	71		6 0 2 6	6 0 2 6		
						7 6 2 6	
B.V.1.	Peniaze (211, 213, 21X)	72		4 6 5 2	4 6 5 2		
						5 0 5 5	
2.	Účty v bankách (221A, 22X, +/- 261)	73		1 3 7 4	1 3 7 4		
						2 5 7 1	
C.	Časové rozlíšenie súčet (r. 75 až r. 78)	74		3 4	3 4		
						9 4 1 8 3	
C.1.	Náklady budúcich období dlhodobé (381A, 382A)	75					
2.	Náklady budúcich období krátkodobé (381A, 382A)	76		3 4	3 4		
						9 4 1 8 3	
3.	Prijmy budúcich období dlhodobé (385A)	77					
4.	Prijmy budúcich období krátkodobé (385A)	78					

Ozna- čenie a	STRANA PASÍV b	Číslo riadku c	Bežné účtovné obdobie 4	Bezprostredne predchádzajúce účtovné obdobie 5
	SPOLU VLASTNÉ IMANIE A ZÁVÄZKY r. 80 + r. 101 + r. 141	79	1 0 0 8 2 7 6 5	1 4 0 6 3 7 9 1
A.	Vlastné imanie r. 81 + r. 85 + r. 86 + r. 87 + r. 90 + r. 93 + r. 97 + r. 100	80	1 8 1 9 3 6 3	3 3 6 3 8 1 9
A.I.	Základné imanie súčet (r. 82 až r. 84)	81	9 3 1 4 2 3	9 3 1 4 2 3
A.I.1.	Základné imanie (411 alebo +/- 491)	82	9 3 1 4 2 3	9 3 1 4 2 3
2.	Zmena základného imania +/- 419	83		
3.	Pohľadávky za upísané vlastné imanie (-/353)	84		
A.II.	Emisné ážio (412)	85		
A.III.	Ostatné kapitálové fondy (413)	86		
A.IV.	Zákonné rezervné fondy r. 88 + r. 89	87	9 3 1 4 2	9 3 1 4 2
A.IV.1.	Zákonný rezervný fond a nedeliteľný fond (417A, 418, 421A, 422)	88	9 3 1 4 2	9 3 1 4 2
2.	Rezervný fond na vlastné akcie a vlastné podieľy (417A, 421A)	89		



Označenie a	STRANA PASÍV b	Číslo riadku c	Bežné účtovné obdobie 4	Bezprostredne predchádzajúce účtovné obdobie 5
A.V.	Ostatné fondy zo zisku r. 91 + r. 92	90		
A.V.1.	Štatutárne fondy (423, 42X)	91		
	2. Ostatné fondy (427, 42X)	92		
A.VI.	Oceňovacie rozdiely z precenenia súčet (r. 94 až r. 96)	93		
A.VI.1.	Oceňovacie rozdiely z precenenia majetku a záväzkov (+/- 414)	94		
	2. Oceňovacie rozdiely z kapitálových účastí (+/- 415)	95		
	3. Oceňovacie rozdiely z precenenia pri zlúčení, splnutí a rozdelení (+/- 416)	96		
A.VII.	Výsledok hospodárenia minulých rokov r. 98 + r. 99	97	4 9 2 5 4	4 0 6 4 3
A.VII.1.	Nerozdelený zisk minulých rokov (428)	98	4 9 2 5 4	4 0 6 4 3
	2. Neuhradená strata minulých rokov (-/429)	99		
A.VIII.	Výsledok hospodárenia za účtovné obdobie po zdanení +/- r. 01 - (r. 81 + r. 85 + r. 86 + r. 87 + r. 90 + r. 93 + r. 97 + r. 101 + r. 141)	100	7 4 5 5 4 4	2 2 9 8 6 1 1
B.	Záväzky r. 102 + r. 118 + r. 121 + r. 122 + r. 136 + r. 139 + r. 140	101	8 1 0 0 3 1 2	1 0 5 5 8 6 0 3
B.I.	Dlhodobé záväzky súčet (r. 103 + r. 107 až r. 117)	102	1 5 1 6	2 4 9 0
B.I.1.	Dlhodobé záväzky z obchodného styku súčet (r. 104 až r. 106)	103		
	1.a. Záväzky z obchodného styku voči prepojeným účtovným jednotkám (321A, 475A, 476A)	104		
	1.b. Záväzky z obchodného styku v rámci podielovej účasti okrem záväzkov voči prepojeným účtovným jednotkám (321A, 475A, 476A)	105		
	1.c. Ostatné záväzky z obchodného styku (321A, 475A, 476A)	106		
	2. Čistá hodnota zákazky (316A)	107		
	3. Ostatné záväzky voči prepojeným účtovným jednotkám (471A, 47XA)	108		
	4. Ostatné záväzky v rámci podielovej účasti okrem záväzkov voči prepojeným účtovným jednotkám (471A, 47XA)	109		
	5. Ostatné dlhodobé záväzky (479A, 47XA)	110		
	6. Dlhodobé prijaté preddavky (475A)	111		
	7. Dlhodobé zmenky na úhradu (478A)	112		
	8. Vydané dlhopisy (473A/-/255A)	113		
	9. Záväzky zo sociálneho fondu (472)	114	1 5 1 6	2 4 9 0
	10. Iné dlhodobé záväzky (336A, 372A, 474A, 47XA)	115		
	11. Dlhodobé záväzky z derivátových operácií (373A, 377A)	116		
	12. Odložený daňový záväzok (481A)	117		



Označenie a	STRANA PASÍV b	Číslo riadku c	Bežné účtovné obdobie 4	Bezprostredne predchádzajúce účtovné obdobie 5
B.II.	Dlhodobé rezervy r. 119 + r. 120	118	1 7 8 7 5 7	1 6 2 3 8 4
B.II.1.	Zákonné rezervy (451A)	119		
2.	Ostatné rezervy (459A, 45XA)	120	1 7 8 7 5 7	1 6 2 3 8 4
B.III.	Dlhodobé bankové úvery (461A, 46XA)	121		
B.IV.	Krátkodobé záväzky súčet (r. 123 + r. 127 až r. 135)	122	5 6 9 1 4 8 7	8 4 0 7 4 9 5
B.IV.1.	Záväzky z obchodného styku súčet (r. 124 až r. 126)	123	5 3 8 9 5 7 2	7 6 7 7 9 9 8
1.a.	Záväzky z obchodného styku voči prepojeným účtovným jednotkám (321A, 322A, 324A, 325A, 326A, 32XA, 475A, 476A, 478A, 47XA)	124	3 8 0 7 3 9 2	6 4 1 4 8 5 4
1.b.	Záväzky z obchodného styku v rámci podielovej účasti okrem záväzkov voči prepojeným účtovným jednotkám (321A, 322A, 324A, 325A, 326A, 32XA, 475A, 476A, 478A, 47XA)	125		
1.c.	Ostatné záväzky z obchodného styku (321A, 322A, 324A, 325A, 326A, 32XA, 475A, 476A, 478A, 47XA)	126	1 5 8 2 1 8 0	1 2 6 3 1 4 4
2.	Čistá hodnota zákazky (316A)	127		
3.	Ostatné záväzky voči prepojeným účtovným jednotkám (361A, 36XA, 471A, 47XA)	128		
4.	Ostatné záväzky v rámci podielovej účasti okrem záväzkov voči prepojeným účtovným jednotkám (361A, 36XA, 471A, 47XA)	129		
5.	Záväzky voči spoločníkom a združeniu (364, 365, 366, 367, 368, 398A, 478A, 479A)	130		
6.	Záväzky voči zamestnancom (331, 333, 33X, 479A)	131	1 2 5 0 4 5	9 9 2 9 7
7.	Záväzky zo sociálneho poistenia (336A)	132	8 0 4 7 9	6 6 4 9 2
8.	Daňové záväzky a dotácie (341, 342, 343, 345, 346, 347, 34X)	133	9 3 9 9 4	5 6 3 0 9 1
9.	Záväzky z derivátových operácií (373A, 377A)	134		
10.	Iné záväzky (372A, 379A, 474A, 475A, 479A, 47XA)	135	2 3 9 7	6 1 7
B.V.	Krátkodobé rezervy r. 137 + r. 138	136	2 2 2 8 5 5 2	1 9 8 6 2 3 4
B.V.1.	Zákonné rezervy (323A, 451A)	137	1 2 7 1 7 1	1 3 2 7 6 3
2.	Ostatné rezervy (323A, 32X, 459A, 45XA)	138	2 1 0 1 3 8 1	1 8 5 3 4 7 1
B.VI.	Bežné bankové úvery (221A, 231, 232, 23X, 461A, 46XA)	139		
B.VII.	Krátkodobé finančné výpomoci (241, 249, 24X, 473A, /-/255A)	140		
C.	Časové rozlíšenie súčet (r. 142 až r. 145)	141	1 6 3 0 9 0	1 4 1 3 6 9
C.1.	Výdavky budúcich období dlhodobé (383A)	142		
2.	Výdavky budúcich období krátkodobé (383A)	143		
3.	Výnosy budúcich období dlhodobé (384A)	144	1 2 2 3 4 8	1 1 7 4 4 1
4.	Výnosy budúcich období krátkodobé (384A)	145	4 0 7 4 2	2 3 9 2 8



Ozna- čenie a	Text b	Číslo riadku c	Skutočnosť	
			bežné účtovné obdobie 1	bezprostredne predchádzajúce účtovné obdobie 2
			*	Čistý obrat (časť účt. tr. 6 podľa zákona)
**	Výnosy z hospodárskej činnosti spolu súčet (r. 03 až r. 09)	02	3 6 4 8 5 3 0 0	4 3 3 3 2 5 4 3
I.	Tržby z predaja tovaru (604, 607)	03	2 9 5 5 3 3 9 5	3 5 2 7 2 5 8 8
II.	Tržby z predaja vlastných výrobkov (601)	04	6 5 1 8 1 2 1	7 0 2 1 0 7 6
III.	Tržby z predaja služieb (602, 606)	05	5 2 4 3 0	4 0 3 4 9
IV.	Zmeny stavu vnútroorganizačných zásob (+/-) (účtová skupina 61)	06	1 9 1 5 6	5 8 9 0 6 5
V.	Aktivácia (účtová skupina 62)	07	3 8 8 8	6 5 2 6
VI.	Tržby z predaja dlhodobého nehmotného majetku, dlhodobého hmotného majetku a materiálu (641, 642)	08	5 3 8 5 2	4 6 0 4 7
VII.	Ostatné výnosy z hospodárskej činnosti (644, 645, 646, 648, 655, 657)	09	2 8 4 4 5 8	3 5 6 8 9 2
**	Náklady na hospodársku činnosť spolu r. 11 + r. 12 + r. 13 + r. 14 + r. 15 + r. 20 + r. 21 + r. 24 + r. 25 + r. 26	10	3 5 4 7 8 6 2 0	4 0 3 5 9 6 6 3
A.	Náklady vynaložené na obstaranie predaného tovaru (504, 507)	11	2 2 1 2 3 5 6 8	2 7 2 5 3 0 3 2
B.	Spotreba materiálu, energie a ostatných neskladovateľných dodávok (501, 502, 503)	12	5 2 7 8 6 2 6	5 5 5 1 7 8 8
C.	Opravné položky k zásobám (+/-) (505)	13	3 5 8 2 0	3 6 5 1 9
D.	Služby (účtová skupina 51)	14	5 1 1 2 2 5 2	4 5 9 2 0 6 9
E.	Osobné náklady (r. 16 až r. 19)	15	2 6 5 3 4 5 5	2 4 7 0 8 6 7
E.1.	Mzdové náklady (521, 522)	16	1 9 2 6 3 1 8	1 8 0 1 5 8 9
2.	Odmeny členom orgánov spoločnosti a družstva (523)	17		
3.	Náklady na sociálne poistenie (524, 525, 526)	18	6 5 9 7 6 8	6 4 6 3 5 4
4.	Sociálne náklady (527, 528)	19	6 7 3 6 9	2 2 9 2 4
F.	Dane a poplatky (účtová skupina 53)	20	4 2 3 0 0	1 4 1 2
G.	Odpisy a opravné položky k dlhodobému nehmotnému majetku a dlhodobému hmotnému majetku (r. 22 + r. 23)	21	1 0 6 8 3 3	9 2 5 0 5
G.1.	Odpisy dlhodobého nehmotného majetku a dlhodobého hmotného majetku (551)	22	1 0 6 8 3 3	9 2 5 0 5
2.	Opravné položky k dlhodobému nehmotnému majetku a dlhodobému hmotnému majetku (+/-) (553)	23		
H.	Zostatková cena predaného dlhodobého majetku a predaného materiálu (541, 542)	24	2 1 1 6 0	1 3 5 3 5 8
I.	Opravné položky k pohľadávkam (+/-) (547)	25	- 7 0 2	6 9 4
J.	Ostatné náklady na hospodársku činnosť (543, 544, 545, 546, 548, 549, 555, 557)	26	1 0 5 3 0 8	2 2 5 4 1 9
***	Výsledok hospodárenia z hospodárskej činnosti (+/-) (r. 02 - r. 10)	27	1 0 0 6 6 8 0	2 9 7 2 8 8 0



Označenie a	Text b	Číslo riadku c	Skutočnosť	
			bežné účtovné obdobie 1	bezprostredne predchádzajúce účtovné obdobie 2
			*	Pridaná hodnota (r. 03 + r. 04 + r. 05 + r. 06 + r. 07) - (r. 11 + r. 12 + r. 13 + r. 14)
**	Výnosy z finančnej činnosti spolu r. 30 + r. 31 + r. 35 + r. 39 + r. 42 + r. 43 + r. 44	29	8 8 8 1 7	3 0 5 2 4
VIII.	Tržby z predaja cenných papierov a podielov (661)	30		
IX.	Výnosy z dlhodobého finančného majetku súčet (r. 32 až r. 34)	31		
IX.1.	Výnosy z cenných papierov a podielov od prepojených účtovných jednotiek (665A)	32		
2.	Výnosy z cenných papierov a podielov v podielovej účasti okrem výnosov prepojených účtovných jednotiek (665A)	33		
3.	Ostatné výnosy z cenných papierov a podielov (665A)	34		
X.	Výnosy z krátkodobého finančného majetku súčet (r. 36 až r. 38)	35		
X.1.	Výnosy z krátkodobého finančného majetku od prepojených účtovných jednotiek (666A)	36		
2.	Výnosy z krátkodobého finančného majetku v podielovej účasti okrem výnosov prepojených účtovných jednotiek (666A)	37		
3.	Ostatné výnosy z krátkodobého finančného majetku (666A)	38		
XI.	Výnosové úroky (r. 40 + r. 41)	39	6 7 3 1 5	1 6 5 9 8
XI.1.	Výnosové úroky od prepojených účtovných jednotiek (662A)	40	6 7 3 1 5	1 6 5 9 8
2.	Ostatné výnosové úroky (662A)	41		
XII.	Kurzové zisky (663)	42	2 1 5 0 2	1 3 9 2 6
XIII.	Výnosy z precenenia cenných papierov a výnosy z derivátových operácií (664, 667)	43		
XIV.	Ostatné výnosy z finančnej činnosti (668)	44		
**	Náklady na finančnú činnosť spolu r. 46 + r. 47 + r. 48 + r. 49 + r. 52 + r. 53 + r. 54	45	4 3 4 4 4	2 3 5 6 1
K.	Predané cenné papiere a podiely (561)	46		
L.	Náklady na krátkodobý finančný majetok (566)	47		
M.	Opravné položky k finančnému majetku (+/-) (565)	48		
N.	Nákladové úroky (r. 50 + r. 51)	49	1 1 8 3 1	2 7 3
N.1.	Nákladové úroky pre prepojené účtovné jednotky (562A)	50	1 1 8 3 1	2 7 3
2.	Ostatné nákladové úroky (562A)	51		
O.	Kurzové straty (563)	52	2 2 9 6 2	1 3 4 5 7
P.	Náklady na precenenie cenných papierov a náklady na derivátové operácie (564, 567)	53		
Q.	Ostatné náklady na finančnú činnosť (568, 569)	54	8 6 5 1	9 8 3 1



Ozna- čenie a	Text b	Číslo riadku c	Skutočnosť	
			bežné účtovné obdobie	bezprostredne predchádzajúce účtovné obdobie
			1	2
***	Výsledok hospodárenia z finančnej činnosti (+/-) (r. 29 - r. 45)	55	4 5 3 7 3	6 9 6 3
****	Výsledok hospodárenia za účtovné obdobie pred zdanením (+/-) (r. 27 + r. 55)	56	1 0 5 2 0 5 3	2 9 7 9 8 4 3
R.	Daň z príjmov (r. 58 + r. 59)	57	3 0 6 5 0 9	6 8 1 2 3 2
R.1.	Daň z príjmov splatná (591, 595)	58	4 0 1 4 8 9	7 7 0 2 8 0
2.	Daň z príjmov odložená (+/-) (592)	59	- 9 4 9 8 0	- 8 9 0 4 8
S.	Prevod podielov na výsledku hospodárenia spoločníkom (+/- 596)	60		
****	Výsledok hospodárenia za účtovné obdobie po zdanení (+/-) (r. 56 - r. 57 - r. 60)	61	7 4 5 5 4 4	2 2 9 8 6 1 1

Poznámky k účtovnej závierke zostavenej k 31. decembru 2023

I. VŠEOBECNÉ INFORMÁCIE

1. Názov a sídlo

Vaillant Group Slovakia, s.r.o.
Pplk. Pljušta 45
909 01 Skalica

Spoločnosť Vaillant Group Slovakia, s.r.o. (ďalej len „Spoločnosť“) bola založená 2. februára 1999 a do Obchodného registra bola zapísaná 29. marca 1999 (Obchodný register Okresného súdu Trnava, oddiel Sro, vložka č.11650/T).

Hlavná činnosť Spoločnosti:

- prenájom nehnuteľností s poskytovaním len základných služieb spojených s prenájomom,
- kúpa tovaru na účely jeho predaja konečnému spotrebiteľovi (maloobchod),
- kúpa tovaru na účely jeho predaja iným prevádzkovateľom živností (veľkoobchod),
- sprostredkovateľská činnosť,
- montáž, oprava a údržba vyhradených elektrických zariadení,
- montáž, rekonštrukcia, oprava a údržba vyhradených plynových zariadení,
- organizovanie kurzov, prednášok, seminárov v rozsahu voľnej živnosti.

2. Neobmedzené ručenie

Spoločnosť nie je neobmedzene ručiacim spoločníkom v iných účtovných jednotkách.

3. Dátum schválenia účtovnej závierky za predchádzajúce účtovné obdobie

Valné zhromaždenie schválilo dňa 27. júla 2023 účtovnú závierku Spoločnosti za predchádzajúce účtovné obdobie.

4. Právny dôvod na zostavenie účtovnej závierky

Účtovná závierka Spoločnosti k 31. decembru 2023 je zostavená ako riadna účtovná závierka podľa § 17 ods. 6 zákona NR SR č. 431/2002 Z.z. o účtovníctve v znení neskorších predpisov (ďalej len „zákon o účtovníctve“) za účtovné obdobie od 1. januára 2023 do 31. decembra 2023.

5. Údaje o skupine

Konsolidovanú účtovnú závierku za najmenšiu skupinu, ktorej súčasťou je Spoločnosť ako dcérska účtovná jednotka, zostavuje Vaillant GmbH so sídlom Berghauser Str. 40, 42859 Remscheid, Nemecko. Kópiu konsolidovanej účtovnej závierky je možné vyžiadať v sídle uvedenej spoločnosti.

Konsolidovanú účtovnú závierku za najväčšiu skupinu, ktorej súčasťou je aj konsolidovaná účtovná závierka podľa prvej vety zostavuje John Vaillant GmbH & Co KG so sídlom Berghauser Str. 40, 42859 Remscheid v Nemecku. Kópiu konsolidovanej účtovnej závierky je možné vyžiadať v sídle uvedenej spoločnosti.

6. Počet zamestnancov

Názov položky	Stav k 31.12.2023	Stav k 31.12.2022
Priemerný prepočítaný počet zamestnancov	58	58
Stav zamestnancov ku dňu, ku ktorému sa zostavuje účtovná závierka, z toho:	59	58
počet vedúcich zamestnancov	4	4

7. Dátum schválenia audítora Spoločnosti

Valné zhromaždenie Spoločnosti schválilo dňa 27. júla 2023 spoločnosť BDO, s.r.o. ako audítora účtovnej závierky za finančný rok končiaci 31.12.2023.

8. Orgány a spoločníci Spoločnosti

V priebehu účtovného obdobia 2023 nedošlo k zmene štruktúry spoločníkov účtovnej jednotky.

Orgány Spoločnosti

	Stav k 31.12.2023	Stav k 31.12.2022
Konatelia:	Ing. Peter Wolf Ing. Miroslav Kubányi Norbert Kolodziej Ing. Petr Stoklasa Ing. Martin Kapsa	Ing. Peter Wolf Ing. Miroslav Kubányi Norbert Kolodziej Ing. Petr Stoklasa Ing. Martin Kapsa

Spoločníci Spoločnosti

Štruktúra spoločníkov Spoločnosti k 31. decembru 2023:

Spoločník, akcionár	Výška podielu na základnom imaní		Podiel na hlasovacích právach v %	Iný podiel na ostatných položkách VI ako na ZI v %	Výška príspevku do kapitálových fondov z príspevkov
	absolútne	v %			
PROTHERM PRODUCTION s.r.o.	922 128	99	99	0	0
Vaillant Group Czech s.r.o.	9 295	1	1	0	0
Spolu	931 423	100	100	0	0

II. INFORMÁCIE O PRIJATÝCH POSTUPOCH

a) Východiská pre zostavenie účtovnej závierky

Účtovná závierka Spoločnosti bola zostavená za predpokladu nepretržitého trvania jej činnosti v súlade so zákonom o účtovníctve platným v Slovenskej republike a nadväzujúcimi postupmi účtovania.

Účtovníctvo vedie Spoločnosť na základe dodržania časovej a vecnej súvislosti nákladov a výnosov. Za základ sa berú všetky náklady a výnosy, ktoré sa vzťahujú na účtovné obdobie bez ohľadu na dátum ich platenia.

Peňažné údaje v účtovnej závierke sú uvedené v celých EUR, pokiaľ nie je určené inak.

Účtovné metódy a všeobecné účtovné zásady Spoločnosť aplikovala konzistentne s predchádzajúcim účtovným obdobím.

b) Dlhodobý nehmotný a dlhodobý hmotný majetok

Dlhodobý majetok nakupovaný sa oceňuje obstarávacou cenou, ktorá zahŕňa cenu, za ktorú sa majetok obstaral, a náklady súvisiace s obstaraním (clo, prepravu, montáž, poistné a pod.). Súčasťou obstarávacej ceny dlhodobého nehmotného a hmotného majetku môžu byť aj úroky z úverov, ak sa tak Spoločnosť rozhodla do momentu zaradenia majetku do používania.

Hodnota obstarávaného dlhodobého hmotného majetku, ktorý sa používa, sa zníži o opravnú položku vo výške zodpovedajúcej opotrebeniu.

Dlhodobý majetok vytvorený vlastnou činnosťou sa oceňuje vlastnými nákladmi. Vlastnými nákladmi sú všetky priame náklady vynaložené na výrobu alebo inú činnosť a všetky nepriame náklady vzťahujúce sa na výrobu alebo inú činnosť.

Dlhodobý nehmotný majetok sa odpisuje podľa odpisového plánu, ktorý bol zostavený na základe predpokladanej doby jeho používania zodpovedajúcej spotrebe budúcich ekonomických úžitkov z majetku. Odpisovať sa začína prvým dňom mesiaca nasledujúceho po uvedení majetku do používania. Nehmotný majetok, ktorého obstarávacia cena (resp. vlastné náklady) neprevyšuje 2 400 EUR, sa zaraďuje na účty dlhodobého majetku a odpisuje sa jednorazovo pri uvedení do používania.

Predpokladaná doba používania, metóda odpisovania a odpisová sadzba sú uvedené v nasledujúcej tabuľke:

	Predpokladaná doba používania v rokoch	Metóda odpisovania	Ročná odpisová sadzba v %
Softvér	3-7	rovnomerne	33,3-14,29
Oceniteľné práva (licencie)	5	rovnomerne	20
Nehmotný majetok, ktorého obstarávacia cena neprevyšuje 2 400 EUR	1-5	rovnomerne	100-20

Dlhodobý hmotný majetok sa odpisuje podľa odpisového plánu, ktorý bol zostavený na základe predpokladanej doby jeho používania zodpovedajúcej spotrebe budúcich ekonomických úžitkov z majetku. Odpisovať sa začína prvým dňom mesiaca nasledujúceho po uvedení majetku do používania. Hmotný majetok, ktorého obstarávacia cena (resp. vlastné náklady) neprevyšuje 1 000 EUR, sa účtuje priamo do nákladov, výnimku tvoria PC, notebooky, iphony, ktoré sa zaraďujú ako DHM.

Predpokladaná doba používania, metóda odpisovania a odpisová sadzba sú uvedené v nasledujúcej tabuľke:

	Predpokladaná doba používania v rokoch	Metóda odpisovania	Ročná odpisová sadzba v %
Stavby			
Administratívne budovy	40	rovnomerne	2,5
Výrobné budovy	20	rovnomerne	5
Samostatný hnutelný majetok			
Stroje, prístroje a zariadenia	4-12	rovnomerne	25-8,33
Dopravné prostriedky	4	rovnomerne	25
Hmotný majetok, ktorého obstarávacia cena je 1 000 – 1700 EUR	2-5	rovnomerne	50-20

V prípade prechodného zníženia úžitkovej hodnoty dlhodobého majetku, ktorá bola zistená pri inventarizácii a je výrazne nižšia ako jeho ocenenie v účtovníctve po odpočítaní oprávok, je vytvorená opravná položka na úroveň jeho zistenej úžitkovej hodnoty.

c) Zásoby

Zásoby nakupované sa oceňujú obstarávacou cenou, ktorá zahrňuje cenu, za ktorú sa majetok obstaral, a náklady súvisiace s obstaraním (clo, prepravu, poistné, provízie a pod.) znížené o zľavy z ceny. Zľava z ceny poskytnutá k už predaným alebo spotrebovaným zásobám sa účtuje ako zníženie nákladov na predané alebo spotrebované zásoby. Spoločnosť účtuje o zásobách spôsobom A tak, ako to definujú postupy účtovania. Úbytok zásob sa účtuje v cene zistenej metódou váženého aritmetického priemeru.

Zásoby vytvorené vlastnou činnosťou sa oceňujú vlastnými nákladmi. Vlastné náklady sú priame náklady (priamy materiál, priame mzdy a ostatné priame náklady) a časť nepriamych nákladov bezprostredne súvisiacich s vytvorením zásob vlastnou činnosťou (výrobná réžia). Výrobná réžia sa do vlastných nákladov zahrňuje v závislosti od stupňa rozpracovanosti týchto zásob.

Ak sú obstarávacia cena alebo vlastné náklady zásob vyššie než ich čistá realizačná hodnota ku dňu, ku ktorému sa zostavuje účtovná závierka, vytvára sa opravná položka k zásobám vo výške rozdielu medzi ich ocenením v účtovníctve a ich čistou realizačnou hodnotou. Čistá realizačná hodnota je predpokladaná predajná cena zásob znížená o predpokladané náklady na ich dokončenie a náklady súvisiace s ich predajom.

d) Pohľadávky

Pohľadávky sa pri ich vzniku oceňujú ich menovitou hodnotou. Opravná položka sa vytvára k pochybným a nedobytným pohľadávkam, kde existuje riziko nevykonalnosti pohľadávok.

Ak je zostatková doba splatnosti pohľadávky dlhšia než jeden rok, vytvára sa opravná položka, ktorá predstavuje rozdiel medzi menovitou a súčasnou hodnotou pohľadávky. Súčasná hodnota pohľadávky sa počíta ako súčet súčinov budúcich peňažných príjmov a príslušných diskontných faktorov.

e) Finančné účty

Finančné účty tvorí peňažná hotovosť a zostatky na bankových účtoch, pričom riziko zmeny hodnoty tohto majetku je zanedbateľne nízke.

f) Náklady budúcich období a príjmy budúcich období

Náklady budúcich období a príjmy budúcich období sú vykázané vo výške, ktorá je potrebná na dodržanie zásady vecnej a časovej súvislosti s účtovným obdobím.

g) Opravné položky

Opravné položky sa tvoria na základe zásady opatrnosti, ak je opodstatnené predpokladať, že došlo k zníženiu hodnoty majetku oproti jeho oceneniu v účtovníctve. Opravná položka sa účtuje v sume opodstatneného predpokladu zníženia hodnoty majetku oproti jeho oceneniu v účtovníctve.

h) Rezervy

Rezerva je záväzok predstavujúci existujúcu povinnosť Spoločnosti, ktorá vznikla z minulých udalostí a je pravdepodobné, že v budúcnosti zníži jej ekonomické úžitky. Rezervy sú záväzky s neurčitým časovým

vymedzením alebo výškou a oceňujú sa odhadom v sume potrebnej na splnenie existujúcej povinnosti ku dňu, ku ktorému sa zostavuje účtovná závierka.

Tvorba rezervy sa účtuje na vecne príslušný nákladový alebo majetkový účet, ku ktorému záväzok prislúcha. Použitie rezervy sa účtuje na ľarchu vecne príslušného účtu rezerv so súvzťažným zápisom v prospech vecne príslušného účtu záväzkov. Rozpustenie nepotrebné rezervy alebo jej časti sa účtuje opačným účtovným zápisom ako sa účtovala tvorba rezervy.

Rezerva na bonusy, rabaty, skontá a vrátenie kúpnej ceny pri reklamácií sa tvorí ako zníženie pôvodne dosiahnutých výnosov so súvzťažným zápisom v prospech účtu rezerv.

Spoločnosť vytvorila rezervy na nevyfakturované služby a dodávky, odmeny a nevyčerpané dovolenky.

i) Záväzky

Záväzky pri ich vzniku sa oceňujú menovitou hodnotou. Záväzky pri ich prevzatí sa oceňujú obstarávacou cenou. Ak sa pri inventarizácii zistí, že suma záväzkov je iná ako ich výška v účtovníctve, uvedú sa záväzky v účtovníctve a v účtovnej závierke v tomto zistenom ocenení.

j) Zamestnanecké požitky

Platy, mzdy, príspevky do štátnych dôchodkových a poisťných fondov, platená ročná dovolenka a platená zdravotná dovolenka, bonusy a ostatné nepeňažné požitky (napr. zdravotná starostlivosť) sa účtujú v účtovnom období, s ktorým vecne a časovo súvisia.

k) Splatná daň z príjmu

Daň z príjmov sa účtuje do nákladov Spoločnosti v období vzniku daňovej povinnosti a v priloženom výkaze ziskov a strát Spoločnosti je vypočítaná zo základu vyplývajúceho z hospodárskeho výsledku pred zdanením, ktorý bol upravený o pripočítateľné a odpočítateľné položky z titulu trvalých a dočasných úprav daňového základu a umorenia straty. Daňový záväzok je uvedený po znížení o preddavky na daň z príjmov, ktoré Spoločnosť uhradila v priebehu roka. V prípade, že uhradené preddavky na daň z príjmu v priebehu roka sú vyššie ako daňová povinnosť za tento rok, Spoločnosť vykazuje výslednú daňovú pohľadávku.

l) Odložená daň z príjmu

Odložená daň z príjmu vyplýva z:

- rozdielov medzi účtovnou hodnotou majetku a účtovnou hodnotou záväzkov vykázanou v súvahe a ich daňovou základňou,
- možnosti umorovať daňovú stratu v budúcnosti, pod ktorou sa rozumie možnosť odpočítať daňovú stratu od základu dane v budúcnosti,
- možnosti previesť nevyužitú daňovú odpočty a iné daňové nároky do budúcich období.

Odložená daňová pohľadávka sa účtuje iba do takej výšky, do akej je pravdepodobné, že bude možné dočasné rozdiely vyrovnáť voči budúcemu základu dane.

Pri výpočte odloženej dane sa použije sadzba dane z príjmov, o ktorej sa predpokladá, že bude platiť v čase vyrovnania odloženej dane.

m) Výdavky budúcich období a výnosy budúcich období

Výdavky budúcich období a výnosy budúcich období sú vykázané vo výške, ktorá je potrebná na dodržanie zásady vecnej a časovej súvislosti s účtovným obdobím.

n) Leasing (Spoločnosť je nájomca)

Operatívny leasing. Prenájom majetku formou operatívneho leasingu sa účtuje do nákladov priebežne počas doby trvania leasingovej zmluvy.

o) Cudzí mena

Majetok a záväzky vyjadrené v cudzej mene (okrem preddavkov prijatých a poskytnutých) sa prepočítavajú na eurá referenčným výmenným kurzom určeným a vyhláseným Európskou centrálnou bankou alebo Národnou bankou Slovenska v deň predchádzajúci dňu uskutočnenia účtovného prípadu alebo v deň, ku ktorému sa zostavuje účtovná závierka. Vzniknuté kurzové rozdiely sa účtujú s vplyvom na výsledok hospodárenia.

p) Vykazovanie výnosov

Výnosy z predaja výrobkov a tovaru sa vykazujú v momente prenosu rizika a vlastníctva výrobku a tovaru, obvykle po dodávke. Ak sa Spoločnosť zaviazala dopraviť výrobky, tovar na určité miesto, výnosy sa vykazujú v momente doručenia výrobku, tovaru do cieľového miesta.

Výnosy z predaja služieb sa vykazujú v účtovnom období, v ktorom boli služby poskytnuté s ohľadom na stav rozpracovanosti danej služby. Tento je zistený na základe skutočne poskytnutých služieb ako pomernej časti k celkovému rozsahu dohodnutých služieb.

Výnosy sa vykazujú po odpočítaní dane z pridanej hodnoty, zliav a zrážok (rabaty, bonusy, skontá, dobropisy a pod.). Výnosové úroky sa účtujú rovnomerne v účtovných obdobiach, ktorých sa vecne a časovo týkajú. Výnosy Spoločnosti tvoria najmä tržby z tovaru a vlastných výrobkov.

q) Všeobecné informácie

Spoločnosť v sledovanom období neúčtovala o nevýznamných opravách chýb minulých účtovných období.

III. INFORMÁCIE, KTORÉ DOPLŇUJÚ A VYSVETĽUJÚ POLOŽKY SÚVAHY

AKTÍVA

1. Dlhodobý nehmotný majetok

Prehľad pohybu dlhodobého nehmotného majetku za bežné účtovné obdobie je uvedený nižšie:

Dlhodobý nehmotný majetok	Aktivované náklady na vývoj	Softvér	Oceneniteľné práva	Goodwill	Ostatný DNM	Obstarávaný DNM	Poskytnuté preddavky na DNM	Spolu
Prvotné ocenenie								
Stav k 1.1.2023	0	118 931	0	0	16 213	0	0	135 144
Prírastky	0	0	0	0	0	18 812	0	18 812
Úbytky	0	0	0	0	0	0	0	0
Presuny	0	16 000	0	0	0	-16 000	0	0
Stav k 31.12.2023	0	134 931	0	0	16 213	2812	0	153 956
Oprávky								
Stav k 1.1.2023	0	105 057	0	0	14 471	0	0	119 528
Prírastky	0	19 793	0	0	1 742	0	0	21 535
Úbytky	0	0	0	0	0	0	0	0
Presuny	0	0	0	0	0	0	0	0
Stav k 31.12.2023	0	124 850	0	0	16 213	0	0	141 063
Opravné položky								
Stav k 1.1.2023	0	0	0	0	0	0	0	0
Prírastky	0	0	0	0	0	0	0	0
Úbytky	0	0	0	0	0	0	0	0
Presuny	0	0	0	0	0	0	0	0
Stav k 31.12.2023	0	0	0	0	0	0	0	0
Zostatková hodnota								
Stav k 1.1.2023	0	13 874	0	0	1 742	0	0	15 616
Stav k 31.12.2023	0	10 081	0	0	0	2812	0	12 893

Informácie za predchádzajúce účtovné obdobie sú uvedené v nasledujúcej tabuľke:

Dlhodobý nehmotný majetok	Aktivované náklady na vývoj	Softvér	Oceniiteľné práva	Goodwill	Ostatný DNM	Obstarávaný DNM	Poskytnuté preddavky na DNM	Spolu
Prvotné ocenenie								
Stav k 1.1.2022	0	112 435	0	0	16 213	0	0	128 648
Prírastky	0	0	0	0	0	0	6 496	6 496
Úbytky	0	0	0	0	0	0	0	0
Presuny	0	6 496	0	0	0	0	-6 496	0
Stav k 31.12.2022	0	118 931	0	0	16 213	0	0	135 144
Oprávk								
Stav k 1.1.2022	0	101 981	0	0	12 365	0	0	114 346
Prírastky	0	3 076	0	0	2 106	0	0	5 182
Úbytky	0	0	0	0	0	0	0	0
Presuny	0	0	0	0	0	0	0	0
Stav k 31.12.2022	0	105 057	0	0	14 471	0	0	119 528
Opravné položky								
Stav k 1.1.2022	0	0	0	0	0	0	0	0
Prírastky	0	0	0	0	0	0	0	0
Úbytky	0	0	0	0	0	0	0	0
Presuny	0	0	0	0	0	0	0	0
Stav k 31.12.2022	0	0	0	0	0	0	0	0
Zostatková hodnota								
Stav k 1.1.2022	0	10 454	0	0	3 848	0	0	14 302
Stav k 31.12.2022	0	13 874	0	0	1 742	0	0	15 616

Informácie o záložnom práve prípadne obmedzenom práve disponovať s dlhodobým nehmotným majetkom:

Dlhodobý nehmotný majetok	Hodnota k 31.12.2023	Hodnota k 31.12.2022
Dlhodobý nehmotný majetok, na ktorý je zriadené záložné právo	0	0
Dlhodobý nehmotný majetok, pri ktorom má účtovná jednotka obmedzené právo s ním nakladať	0	0

2. Dlhodobý hmotný majetok

Prehľad pohybu dlhodobého hmotného majetku za bežné účtovné obdobie je uvedený nižšie:

Dlhodobý hmotný majetok	Pozemky	Stavby	Samostatné hnutelné veci a súbory hnutelných vecí	Pestovateľské celky trvalých porastov	Základné stádo a ťažné zvieratá	Ostatný DHM	Obstarávaný DHM	Poskytnuté preddavky na DHM	Spolu
Prvotné ocenenie									
Stav k 1.1.2023	0	455 040	318 900	0	0	499 232	21 064	0	1 294 236
Prírastky	0	0	0	0	0	11 384	630 590	0	641 974
Úbytky	0	0	0	0	0	4 419	0	0	4 419
Presuny	0	325 006	10 475	0	0	-325 006	-21 865	0	-11 390
Stav k 31.12.2023	0	780 046	329 375	0	0	181 191	629 789	0	1 920 401
Oprávky									
Stav k 1.1.2023	0	295 094	267 227	0	0	252 900	0	0	815 221
Prírastky	0	36 464	21 587	0	0	27 248	0	0	85 299
Úbytky	0	0	0	0	0	4 419	0	0	4 419
Presuny	0	135 255	-6	0	0	-135 255	0	0	-6
Stav k 31.12.2023	0	466 813	288 808	0	0	140 474	0	0	896 095
Opravné položky									
Stav k 1.1.2023	0	0	0	0	0	0	0	0	0
Prírastky	0	0	0	0	0	0	0	0	0
Úbytky	0	0	0	0	0	0	0	0	0
Presuny	0	0	0	0	0	0	0	0	0
Stav k 31.12.2023	0	0	0	0	0	0	0	0	0
Zostatková hodnota									
Stav k 1.1.2023	0	159 946	51 673	0	0	246 332	21 064	0	479 015
Stav k 31.12.2023	0	313 233	40 567	0	0	40 717	629 789	0	1 024 306

Informácie za predchádzajúce účtovné obdobie sú uvedené v nasledujúcej tabuľke:

Dlhodobý hmotný majetok	Pozemky	Stavby	Samostatné hnutelné veci a súbory hnutelných vecí	Pestovateľské celky trvalých porastov	Základné stádo a ťažné zvieratá	Ostatný DHM	Obstarávaný DHM	Poskytnuté preddavky na DHM	Spolu
Prvotné ocenenie									
Stav k 1.1.2022	0	420 216	310 315	0	0	481 096	9 947	0	1 221 574
Prírastky	0	0	0	0	0	0	79 046	0	79 046
Úbytky	0	0	0	0	0	6 384	0	0	6 384
Presuny	0	34 824	8 585	0	0	24 520	-67 929	0	0
Stav k 31.12.2022	0	455 040	318 900	0	0	499 232	21 064	0	1 294 236
Oprávky									
Stav k 1.1.2022	0	273 146	247 138	0	0	213 997	0	0	734 281
Prírastky	0	21 948	20 089	0	0	45 287	0	0	87 324
Úbytky	0	0	0	0	0	6 384	0	0	6 384
Presuny	0	0	0	0	0	0	0	0	0
Stav k 31.12.2022	0	295 094	267 227	0	0	252 900	0	0	815 221
Opravné položky									
Stav k 1.1.2022	0	0	0	0	0	0	0	0	0
Prírastky	0	0	0	0	0	0	0	0	0
Úbytky	0	0	0	0	0	0	0	0	0
Presuny	0	0	0	0	0	0	0	0	0
Stav k 31.12.2022	0	0	0	0	0	0	0	0	0
Zostatková hodnota									
Stav k 1.1.2022	0	147 070	63 177	0	0	267 099	9 947	0	487 293
Stav k 31.12.2022	0	159 946	51 673	0	0	246 332	21 064	0	479 015

Informácie o záložnom práve prípadne obmedzenom práve disponovať s dlhodobým hmotným majetkom:

Dlhodobý hmotný majetok	Hodnota k 31.12.2023	Hodnota k 31.12.2022
Dlhodobý hmotný majetok, na ktorý je zriadené záložné právo	0	0
Dlhodobý hmotný majetok, pri ktorom má účtovná jednotka obmedzené právo s nim nakladať	0	0

3. Zásoby

Vývoj opravnej položky k zásobám v priebehu bežného účtovného obdobia je uvedený v nasledujúcej tabuľke:

Zásoby	Stav k 1.1.2023	Tvorba OP	Zúčtovanie OP z dôvodu zániku opodstatneno sti	Zúčtovanie OP z dôvodu vyradenia majetku z účtovníctv a	Stav k 31.12.2023
Materiál	10 676	0	8 847	0	1 829
Nedokončená výroba a polotovary vlastnej výroby	11 207	8 584	0	0	19 791
Výrobky	189 476	53 737	0	0	243 213
Zvieratá	0	0	0	0	0
Tovar	207 039	0	17 655	0	189 384
Nehnutelnosť na predaj	0	0	0	0	0
Poskytnuté preddavky na zásoby	0	0	0	0	0
Zásoby spolu	418 398	62 321	26 502	0	454 217

Zníženie čistej realizačnej hodnoty zásob bolo zohľadnené vytvorením opravnej položky. Čistá realizačná hodnota zásob sa znížila predovšetkým v dôsledku pomalej obrátkovosti zásob.

Informácie za predchádzajúce účtovné obdobie sú uvedené v nasledujúcej tabuľke:

Zásoby	Stav k 1.1.2022	Tvorba OP	Zúčtovanie OP z dôvodu zániku opodstatneno sti	Zúčtovanie OP z dôvodu vyradenia majetku z účtovníctv a	Stav k 31.12.2022
Materiál	57	10 619	0	0	10 676
Nedokončená výroba a polotovary vlastnej výroby	2 814	8 393	0	0	11 207
Výrobky	157 918	31 558	0	0	189 476
Zvieratá	0	0	0	0	0
Tovar	221 089	0	14 050	0	207 039
Nehnutelnosť na predaj	0	0	0	0	0
Poskytnuté preddavky na zásoby	0	0	0	0	0
Zásoby spolu	381 878	50 570	14 050	0	418 398

Spoločnosť nemá zásoby, na ktoré je zriadené záložné právo a ani zásoby, pri ktorých má Spoločnosť obmedzené právo nakladať s nimi.

4. Pohľadávky

Vývoj opravnej položky v priebehu bežného účtovného obdobia je zobrazený v nasledujúcej tabuľke:

Pohľadávky	Stav k 1.1.2023	Tvorba OP	Zúčtovanie OP z dôvodu zániku opodstatneno sti	Zúčtovanie OP z dôvodu vyradenia majetku z účtovníctva	Stav k 31.12.2023
Krátkodobé pohľadávky z obchodného styku, z toho:	13 091	0	703	0	12 388
Pohľadávky voči prepojeným účtovným jednotkám	0	0	0	0	0
Pohľadávky v rámci podielovej účasti okrem pohľadávok voči prepojeným účtovným jednotkám	0	0	0	0	0
Ostatné pohľadávky z obchodného styku	13 091	0	703	0	12 388
Ostatné krátkodobé pohľadávky	0	0	0	0	0
Krátkodobé pohľadávky spolu	13 091	0	703	0	12 388

Informácie za predchádzajúce účtovné obdobie sú uvedené v nasledujúcej tabuľke:

Pohľadávky	Stav k 1.1.2022	Tvorba OP	Zúčtovanie OP z dôvodu zániku opodstatneno sti	Zúčtovanie OP z dôvodu vyradenia majetku z účtovníctva	Stav k 31.12.2022
Krátkodobé pohľadávky z obchodného styku, z toho:	15 351	694	0	2 954	13 091
Pohľadávky voči prepojeným účtovným jednotkám	0	0	0	0	0
Pohľadávky v rámci podielovej účasti okrem pohľadávok voči prepojeným účtovným jednotkám	0	0	0	0	0
Ostatné pohľadávky z obchodného styku	15 351	694	0	2 954	13 091
Ostatné krátkodobé pohľadávky	0	0	0	0	0
Krátkodobé pohľadávky spolu	15 351	694	0	2 954	13 091

Spoločnosť neeviduje žiadne dlhodobé pohľadávky. Veková štruktúra krátkodobých pohľadávok Spoločnosti k 31. decembru 2023 je uvedená v nasledujúcej tabuľke:

Názov položky	V lehote splatnosti	Po lehote splatnosti	Pohľadávky spolu
Krátkodobé pohľadávky z obchodného styku, z toho:	1 802 355	-176 540	1 625 815
Pohľadávky voči prepojeným účtovným jednotkám	774 652	84 380	859 032
Ostatné pohľadávky z obchodného styku	1 027 703	-260 920	766 783
Ostatné krátkodobé pohľadávky, z toho:	2 344 684	0	2 344 684
Pohľadávky voči prepojeným účtovným jednotkám	2 006 123	0	2 006 123
Daňové pohľadávky a dotácie	273 436	0	273 436
Iné pohľadávky	65 125	0	65 125
Krátkodobé pohľadávky spolu	4 147 039	-176 540	3 970 499

Informácie za predchádzajúce účtovné obdobie sú uvedené v nasledujúcej tabuľke:

Názov položky	V lehote splatnosti	Po lehote splatnosti	Pohľadávky spolu
Krátkodobé pohľadávky z obchodného styku, z toho:	2 282 083	67 702	2 349 785
Pohľadávky voči prepojeným účtovným jednotkám	1 196 385	6 579	1 202 964
Ostatné pohľadávky z obchodného styku	1 085 698	61 123	1 146 821
Ostatné krátkodobé pohľadávky, z toho:	6 832 647	0	6 832 647
Pohľadávky voči prepojeným účtovným jednotkám	6 832 647	0	6 832 647
Daňové pohľadávky a dotácie	0	0	0
Iné pohľadávky	0	0	0
Krátkodobé pohľadávky spolu	9 114 730	67 702	9 182 432

Spoločnosť Vaillant Group Slovakia s.r.o. v priebehu roka používala na bežné prevádzkové potreby a úhrady úverový účet vedený firmou Vaillant GmbH.

Úverový účet vykazoval buď aktívny zostatok – poskytnutý úver alebo pasívny zostatok – úver poskytnutý firmou Vaillant GmbH Spoločnosti. K 31.12.2023 je stav tohto úverového vzťahu pohľadávka 2 006 123 EUR. (2022: 6 832 647 EUR).

5. Odložená daňová pohľadávka

Informácie o výpočte odloženej daňovej pohľadávky a iné doplňujúce informácie k odloženej dani sú uvedené v poznámkach v časti IV bod 7.

6. Finančné účty

Ako finančný majetok sú vykázané peniaze v pokladni a bežné účty v bankách. Účtami v bankách môže Spoločnosť voľne disponovať.

7. Časové rozlíšenie

Jednotlivé položky časového rozlíšenia sú uvedené v nasledujúcej tabuľke:

Opis položky časového rozlíšenia	Stav k 31.12.2023	Stav k 31.12.2022
Náklady budúcich období krátkodobé, z toho:	34	94 183
PZP vozíka	34	110
inercia, predplatné	0	1 400
ostatné	0	18 623
EVENT (Letenky, ubytovanie)	0	74 050

PASÍVA

1. Vlastné imanie

Informácie o pohyboch vo vlastnom imaní a iné dodatočné informácie o vlastnom imaní Spoločnosti sú uvedené v poznámkach v časti IX.

2. Sociálny fond

Tvorba a čerpanie sociálneho fondu v priebehu účtovného obdobia sú uvedené v nasledujúcej tabuľke:

Názov položky	2023	2022
Začiatkový stav sociálneho fondu	2 490	9 000
Tvorba sociálneho fondu na ťarchu nákladov	9 899	9 550
Tvorba sociálneho fondu spolu	9 899	9 550
Čerpanie sociálneho fondu	10 873	16 060
Konečný zostatok sociálneho fondu	1 516	2 490

3. Závazky

Štruktúra záväzkov podľa zostatkovej doby splatnosti k 31. decembru 2023:

Názov položky	Závazky so zostatkovou dobou splatnosti				Spolu záväzky
	viac ako päť rokov	jeden rok až päť rokov	do jedného roka	Závazky po lehote splatnosti	
Dlhodobé záväzky z obchodného styku, z toho:	0	0	0	0	0
Ostatné dlhodobé záväzky, z toho:	0	1 516	0	0	1 516
Závazky zo sociálneho fondu	0	1 516	0	0	1 516
Iné dlhodobé záväzky	0	0	0	0	0
Dlhodobé záväzky z derivátových operácií	0	0	0	0	0
Odložený daňový záväzok	0	0	0	0	0
Dlhodobé záväzky spolu	0	1 516	0	0	1 516
Krátkodobé záväzky z obchodného styku, z toho:	0	0	4 838 221	551 351	5 389 572
Závazky voči prepojeným účtovným jednotkám	0	0	3 887 147	-79 755	3 807 392
Závazky v rámci podielovej účasti okrem záväzkov voči prepojeným účtovným jednotkám	0	0	0	0	0
Ostatné záväzky z obchodného styku	0	0	951 074	631 106	1 582 180
Ostatné krátkodobé záväzky, z toho:	0	0	301 915	0	301 915
Závazky voči zamestnancom	0	0	125 045	0	125 045
Závazky zo sociálneho poistenia	0	0	80 479	0	80 479
Daňové záväzky a dotácie	0	0	93 994	0	93 994
Závazky z derivátových operácií	0	0	0	0	0
Iné záväzky	0	0	2 397	0	2 397
Krátkodobé záväzky spolu	0	0	5 140 136	551 351	5 691 487

Informácie za predchádzajúce účtovné obdobie sú uvedené v nasledujúcej tabuľke:

Názov položky	Závazky so zostatkovou dobou splatnosti			Závazky po lehote splatnosti	Spolu závazky
	viac ako päť rokov	jeden rok až päť rokov	do jedného roka		
Dlhodobé závazky z obchodného styku, z toho:	0	0	0	0	0
Ostatné dlhodobé závazky, z toho:	0	2 490	0	0	2 490
Závazky zo sociálneho fondu	0	2 490	0	0	2 490
Iné dlhodobé závazky	0	0	0	0	0
Dlhodobé závazky z derivátových operácií	0	0	0	0	0
Odložený daňový záväzok	0	0	0	0	0
Dlhodobé závazky spolu	0	2 490	0	0	2 490
Krátkodobé závazky z obchodného styku, z toho:	0	0	7 653 526	24 472	7 677 998
Závazky voči prepojeným účtovným jednotkám	0	0	6 414 854	0	6 414 854
Závazky v rámci podielovej účasti okrem záväzkov voči prepojeným účtovným jednotkám	0	0	0	0	0
Ostatné závazky z obchodného styku	0	0	1 238 672	24 472	1 263 144
Ostatné krátkodobé závazky, z toho:	0	0	729 497	0	729 497
Závazky voči zamestnancom	0	0	99 297	0	99 297
Závazky zo sociálneho poistenia	0	0	66 492	0	66 492
Daňové záväzky a dotácie	0	0	563 091	0	563 091
Závazky z derivátových operácií	0	0	0	0	0
Iné záväzky	0	0	617	0	617
Krátkodobé závazky spolu	0	0	8 383 023	24 472	8 407 495

Spoločnosť nemá záväzky zabezpečené záložným právom alebo inou formou zabezpečenia.

4. Rezervy

Prehľad pohybu rezerv za rok 2023 je uvedený v nasledujúcej tabuľke:

Názov položky	Stav k		Použitie	Zrušenie	Stav k
	1.1.2023	Tvorba			31.12.2023
Dlhodobé rezervy, z toho:	162 384	71 314	54 941	0	178 757
Zákonné dlhodobé rezervy, z toho:	0	0	0	0	0
Ostatné dlhodobé rezervy, z toho:	162 384	71 314	54 941	0	178 757
Rezerva na záruky – dlhodobá časť	113 928	0	6 485	0	107 443
Rezerva na odchodné	48 456	71 314	48 456	0	71 314
Krátkodobé rezervy, z toho:	1 986 234	2 190 828	1 857 083	91 427	2 228 552
Zákonné krátkodobé rezervy, z toho:	132 763	127 171	132 763	0	127 171
Nevyčerpaná dovolenka vrátane s.z.	132 763	127 171	132 763	0	127 171
Ostatné krátkodobé rezervy, z toho:	1 853 471	2 063 657	1 724 320	91 427	2 101 381
Rezerva na záruky – krátkodobá časť	167 016	147 601	75 798	53 494	185 325
Rezerva na audit	5 050	4 980	4 905	145	4 980
Rezerva na ostatné mzdové nároky a bonusy	260 645	76 265	244 146	16 499	76 265
Rezerva - projektanti	541 030	401 294	541 030	0	401 294
Rezerva na dopravu - TMS	0	38 131			38 131
Nevyfakt. dodávky materiálu	45 711	862 888	45 711		862 888
Rezerva na bonusy odberateľské	88 370	96 605	88 370		96 605
Ostatné nevyfakturované dodávky	745 649	435 893	724 360	21 289	435 893
Rezervy spolu	2 148 618	2 262 142	1 912 024	91 427	2 407 309

Informácie za predchádzajúce účtovné obdobie sú uvedené v nasledujúcej tabuľke:

Názov položky	Stav k 1.1.2022	Tvorba	Použitie	Zrušenie	Stav k 31.12.2022
Dlhodobé rezervy, z toho:	187 423	63 845	88 884	0	162 384
Zákonné dlhodobé rezervy, z toho:	0	0	0	0	0
Ostatné dlhodobé rezervy, z toho:	187 423	63 845	88 884	0	162 384
Rezerva na záruky – dlhodobá časť	98 539	15 389	0	0	113 928
Rezerva na odchodné	88 884	48 456	88 884	0	48 456
Krátkodobé rezervy, z toho:	1 574 018	1 956 858	1 421 306	123 336	1 986 234
Zákonné krátkodobé rezervy, z toho:	136 134	130 087	133 458	0	132 763
Nevyčerpaná dovolenka vrátane s.z.	136 134	130 087	133 458	0	132 763
Ostatné krátkodobé rezervy, z toho:	1 437 884	1 826 771	1 287 848	123 336	1 853 471
Rezerva na záruky – krátkodobá časť	147 206	140 317	73 043	47 464	167 016
Rezerva na audit	4 650	5 050	4 650	0	5 050
Rezerva na ostatné mzdové nároky a bonusy	281 027	260 644	214 094	66 932	260 645
Rezerva - projektanti	460 890	541 030	460 890	0	541 030
Nevyfact. dodávky materiálu	15 574	45 711	15 574	0	45 711
Rezerva na bonusy odberateľské	131 695	88 370	131 695	0	88 370
Ostatné nevyfakturované dodávky	396 842	745 649	387 902	8 940	745 649
Rezervy spolu	1 761 441	2 020 703	1 510 190	123 336	2 148 618

Predpokladané použitie dlhodobých rezerv na záruky je do roku 2026.

5. Časové rozlíšenie

Štruktúra časového rozlíšenia je uvedená v nasledujúcej tabuľke:

Názov položky	Stav k 31.12.2023	Stav k 31.12.2022
Výnosy budúcich období dlhodobé, z toho:	122 348	117 441
Predĺžená záruka nad 1 rok	122 348	117 441
Výnosy budúcich období krátkodobé, z toho:	40 742	23 928
Predĺžená záruka do 1 roka	40 742	23 928
Spolu	163 090	141 369

IV. INFORMÁCIE, KTORÉ DOPLŇUJÚ A VYSVETĽUJÚ POLOŽKY VÝKAZU ZISKOV A STRÁT

1. Čistý obrat

Infomácie o štruktúre čistého obratu Spoločnosti sú uvedené v nasledujúcej tabuľke:

Názov položky	2023	2022
Tržby za vlastné výkony a tovar, z toho:	36 123 946	42 334 013
Tržby za vlastné výrobky	6 518 121	7 021 076
Tržby z predaja služieb	52 430	40 349
Tržby za tovar	29 553 395	35 272 588
Iné výnosy súvisiace s bežnou činnosťou	0	0
Čistý obrat celkom	36 123 946	42 334 013

VÝNOSY

2. Tržby za vlastné výkony a tovar

Tržby za vlastné výkony a tovar podľa jednotlivých segmentov, t.j. podľa typov výrobkov, tovarov, služieb a iných činností Spoločnosti, a podľa hlavných geografických oblastí odbytu sú uvedené v nasledujúcej tabuľke:

Oblasť odbytu	Zariadenia		Príslušenstvo		Náhradné diely		Ostatné		Bonusy		Spolu	
	2023	2022	2023	2022	2023	2022	2023	2022	2023	2022	2023	2022
Slovensko	26 757 488	32 903 998	3 245 206	3 486 588	2 447 191	2 063 750	239 428	79 817	-3 049 606	-3 593 958	29 639 707	34 940 195
Nemecko	0	0	2 992	3 474	3 337 931	3 893 162	0	0	0	0	3 340 923	3 896 636
Rusko	0	0	0	0	0	314 488	0	0	0	0	0	314 488
Francúzsko	0	0	0	0	1 300 257	1 249 830	0	751	0	0	1 300 257	1 250 581
Česká republika	0	0	0	0	1 195 778	1 248 912	0	0	0	0	1 195 778	1 248 912
Veľká Británia	0	0	0	0	191 031	221 609	0	0	0	0	191 031	221 609
Maďarsko	0	0	0	0	98 386	109 556	0	0	0	0	98 386	109 556
Rumunsko	0	0	0	0	37 796	46 988	0	0	0	0	37 796	46 988
Ukrajina	0	0	0	0	98 276	99 166	0	0	0	0	98 276	99 166
Turecko	0	0	0	0	17 659	10 123	0	0	0	0	17 659	10 123
Poľsko	0	0	0	0	90 582	121 771	0	0	0	0	90 582	121 771
Ostatné	0	0	0	0	113 552	73 988	0	0	0	0	113 552	73 988
Spolu	26 757 488	32 903 998	3 248 198	3 490 062	8 928 438	9 453 343	239 428	80 568	-3 049 606	-3 593 958	36 123 946	42 334 013

3. Zmena stavu zásob vlastnej výroby

Zmena stavu zásob vlastnej výroby vo výkaze ziskov a strát predstavuje zvýšenie o 19 156 EUR. Vychádzajúc zo súvahových položiek dosahuje zníženie o 30 616 EUR, ako je to uvedené v nasledujúcej tabuľke:

Názov položky	Stav k 31.12.2023	Stav k 31.12.2022	Stav k 1.1.2022	Zmena stavu vnútroorganizačných zásob	
				2023	2022
Nedokončená výroba a polotovary vlastnej výroby	28 247	52 610	-2 912	-24 363	55 522
Výrobky	1 800 719	1 806 972	1 359 844	-6 253	447 128
Zvieratá	0	0	0	0	0
Spolu	1 828 966	1 859 582	1 356 932	-30 616	502 650
Manká a škody	x	x	x	443	10 101
Reprezentačné	x	x	x	0	0
Dary	x	x	x	0	0
Iné	x	x	x	49 329	76 314
Zmena stavu vnútroorganizačných zásob vo výkaze ziskov a strát	x	x	x	19 156	589 065

4. Ostatné výnosy z hospodárskej a finančnej činnosti

Informácie o výnosoch pri aktivácii nákladov a o výnosoch z hospodárskej činnosti a finančnej činnosti sú uvedené nižšie:

Názov položky	2023	2022
Významné položky pri aktivácii nákladov, z toho:	3 888	6 526
Aktivácia materiálu	3 888	6 526
Ostatné významné položky výnosov z hospodárskej činnosti, z toho:	338 310	402 939
Predaj materiálu	53 852	46 047
Prefakturácie 'Front office' – Vaillant Group International	0	124 321
Prefakturácie 'Eastern Europe office' – Vaillant GmbH	0	94 877
Prefakturácia služieb v rámci skupiny	266 532	131 174
Ostatné výnosy	17 926	6 520
Výnosy z predaja dlhodobého hmotného a nehmotného majetku	0	0
Finančné výnosy, z toho:	88 817	30 524
<i>Kurzové zisky, z toho:</i>	21 502	13 926
kurzové zisky ku dňu, ku ktorému sa zostavuje účtovná závierka	863	2 840
<i>Ostatné významné položky finančných výnosov, z toho:</i>	67 315	16 598
Prijaté úroky	67 315	16 598

NÁKLADY

5. Náklady z hospodárskej a finančnej činnosti

Prehľad nákladov Spoločnosti z hospodárskej a finančnej činnosti okrem osobným nákladov je uvedený v nasledujúcej tabuľke:

Názov položky	2023	2022
Náklady za poskytnuté služby, z toho:	5 112 252	4 592 069
<i>Náklady voči audítorovi, auditorskej spoločnosti, z toho:</i>	23 140	16 005
náklady za overenie individuálnej účtovnej závierky	17 000	15 500
Daňové poradenstvo	6 140	0
Ostatné neauditorské služby	0	505
<i>Ostatné významné položky nákladov za poskytnuté služby, z toho:</i>	<i>5 089 112</i>	<i>4 576 064</i>
Odmeny za projekcie, spustenie a montáž	1 700 643	1 811 377
Reklama	244 455	270 575
Služby FI/CO/IT/HR	214 089	197 400
Reprezentačné náklady	347 210	335 093
SAP, IT služby	1 295 358	295 272
Služby VG	459 302	472 266
Nájomné	48 829	36 674
Preprava	160 929	157 874
Operatívny leasing	103 834	114 607
Cestovné	53 270	29 947
Záručné opravy - služby	28 965	211 680
Opravy a udržiavanie	45 585	37 996
Správa budov	78 928	75 110
Služby nákupu	48 238	48 885
Školenia	19 235	10 960
Telekomunikačné služby	21 654	7 179
Ostatné náklady	218 588	463 169
Ostatné významné položky nákladov z hospodárskej činnosti, z toho:	125 766	361 471
Predaj materiálu	21 160	135 358
Manká a škody	2 493	11 966
Tvorba a zúčtovanie opravných položiek k pohľadávkam	-702	694
Pokuty	100	97
Dary	3 918	5 423
Ostatné	98 797	207 933
Finančné náklady, z toho:	43 444	23 561
<i>Kurzové straty, z toho:</i>	22 962	13 457
kurzové straty ku dňu, ku ktorému sa zostavuje účtovná závierka	2 477	1 002
<i>Ostatné významné položky finančných nákladov, z toho:</i>	<i>20 482</i>	<i>10 104</i>
Nákladové úroky	11 831	272
Ostatné finanč. náklady	8 651	9 832

6. Osobné náklady

Prehľad osobných nákladov Spoločnosti je uvedený v nasledujúcej tabuľke:

Názov položky	2023	2022
Osobné náklady, z toho:	2 653 455	2 470 867
Mzdy	1 926 318	1 801 589
Sociálne poistenie a zabezpečenie	659 768	633 075
Ostatné osobné náklady	67 369	36 203

7. Dane

Informácie o dočasných rozdieloch a výpočte odloženej dane:

Názov položky	Stav k 31.12.2022	Zaučtovaná do vlastného imania	Zaučtované do výkazu ziskov a strát	Stav k 31.12.2023
Dlhodobý majetok	70 512	0	14 700	85 212
Zásoby	0	0	0	0
Pohľadávky	2 137	0	-703	1 434
Rezervy	1 715 676	0	-498 426	1 217 250
Ostatné	259 816	0	936 716	1 196 532
Celkom	2 048 141	0	452 287	2 500 428
Sadzba dane z príjmov (v %)	21	21	21	21
Odložená daňová pohľadávka zaučtovaná	430 110		-94 980	525 090
Odložený daňový záväzok	0		0	0

Odsúhlasenie vzťahu medzi splatnou daňou z príjmov, odloženou daňou z príjmov a výsledkom hospodárenia pred zdanením je uvedené v nasledujúcej tabuľke:

Názov položky	2023			2022		
	Základ dane	Daň	Daň v %	Základ dane	Daň	Daň v %
Výsledok hospodárenia pred zdanením, z toho:	1 052 053			2 979 843		
teoretická daň		220 931	21		625 767	21
Daňovo neuznané náklady	407 511	85 577		439 340	92 261	
Výnosy nepodliehajúce dani	0	0		0	0	
Vplyv nevykázanej odloženej daňovej pohľadávky	0	0		0	0	
Umorenie daňovej straty	0	0		0	0	
Zmena sadzby dane	0	0		0	0	
Iné	1	0		-175 223	-36 797	
Spolu		306 509	29		681 232	23
Splatná daň z príjmov		401 489	38		770 280	26
Odložená daň z príjmov		-94 980	-9		-89 048	-3
Celková daň z príjmov		306 509	29		681 232	23

V. INFORMÁCIE O INÝCH AKTÍVACH A INÝCH PASÍVACH

1. Podmienené záväzky

Vzhľadom na to, že viaceré oblasti slovenského daňového práva (napr. legislatíva ohľadom transferového oceňovania) doteraz neboli dostatočne overené praxou, existuje neistota v tom, ako ich budú daňové orgány aplikovať. Mieru tejto neistoty nie je možné kvantifikovať a zanikne až potom, keď budú k dispozícii právne precedensy príp. oficiálne interpretácie príslušných orgánov. Vedenie Spoločnosti si nie je vedomé žiadnych okolností, v dôsledku ktorých by jej vznikol v budúcnosti významný náklad.

2. Skutočnosti sledované na podsúvahových účtoch

V rámci operatívneho leasingu mala Spoločnosť v priebehu roka 2023 prenajatých 23 vozidiel a 2 vysokozdvížne vozíky v celkovej hodnote 103 834 EUR (2022: 114 607 EUR).

VI. UDALOSTI, KTORÉ NASTALI PO DNI, KU KTORÉMU SA ZOSTAVUJE ÚČTOVNÁ ZÁVIERKA

Spoločnosť v blízkej budúcnosti nepredpokladá významné ohrozenie svojej podnikateľskej činnosti a predpokladu nepretržitého pokračovania v činnosti (t.j. počas nasledujúcich 12 mesiacov od dátumu zostavenia UZ).

Po 31. decembri 2023 do dňa zostavenia účtovnej závierky nenastali iné také udalosti, ktoré by si vyžadovali zverejnenie alebo vykázanie v účtovnej závierke za rok 2023.

VII. TRANSAKČIE SO SPRIAZNENÝMI STRANAMI

1. Transakcie medzi Spoločnosťou a spriaznenými osobami

Charakteristika transakcie	Spriaznená osoba	2023	2022
Predaj vl. výrobkov, tovaru a materiálu	Subjekt, ktorý v účtovnej jednotke vykonáva rozhodujúci vplyv	3 222 208	2 670 098
Poskytnuté služby	Subjekt, ktorý v účtovnej jednotke vykonáva rozhodujúci vplyv	126 892	225 283
Úroky prijaté	Subjekt, ktorý v účtovnej jednotke vykonáva rozhodujúci vplyv	59 680	7 420
Nákup materiálu a tovaru	Subjekt, ktorý v účtovnej jednotke vykonáva rozhodujúci vplyv	3 184 737	15 114 598
Nákup služieb	Subjekt, ktorý v účtovnej jednotke vykonáva rozhodujúci vplyv	399 452	591 645
Poistenie	Subjekt, ktorý v účtovnej jednotke vykonáva rozhodujúci vplyv	8 767	6 097
Úroky platené	Subjekt, ktorý v účtovnej jednotke vykonáva rozhodujúci vplyv	11 831	0
Predaj vl. výrobkov, tovaru a materiálu	Ostatné spriaznené strany - sesterské spoločnosti	3 475 119	4 814 278
Poskytnuté služby	Ostatné spriaznené strany - sesterské spoločnosti	152 003	124 321
Nákup materiálu a tovaru	Ostatné spriaznené strany - sesterské spoločnosti	20 555 216	13 873 058
Nákup služieb	Ostatné spriaznené strany - sesterské spoločnosti	1 652 999	495 646
Spolu		32 848 904	37 922 444

Spriaznená osoba		Stav k 31.12.2023	Stav k 31.12.2022
Pohľadávky z obchodného styku	Subjekt, ktorý v účtovnej jednotke vykonáva rozhodujúci vplyv	434 773	414 448
Pohľadávky z obchodného styku	Ostatné spriaznené strany	424 258	788 516
Zostatok zo Skupinového vyrovnania	Subjekt, ktorý v účtovnej jednotke vykonáva rozhodujúci vplyv	2 006 123	6 832 647
Aktíva spolu		2 865 154	8 035 611
Závazky z obchodného styku	Subjekt, ktorý v účtovnej jednotke vykonáva rozhodujúci vplyv	1 465 676	2 243 854
Závazky z obchodného styku	Ostatné spriaznené strany	2 341 716	4 171 000
Pasíva spolu		3 807 392	6 414 854

2. Prijmy a výhody členov štatutárneho orgánu, dozorného orgánu a iného orgánu

Členovia štatutárneho, dozorného a iného orgánu spoločnosti nepoberali žiadne príjmy za výkon svojej funkcie člena tohto orgánu ani im neboli poskytnuté žiadne pôžicky alebo záruky.

VIII. OSTATNÉ INFORMÁCIE

Spoločnosti nebolo udelené výlučné právo alebo osobitné právo poskytovať služby vo verejnom záujme. Na spoločnosť sa rovnako nevzťahuje § 23d ods. 6 zákona o účtovníctve.

IX. PREHĽAD POHYBOV VLASTNÉHO IMANIA

1. Vlastné imanie

Prehľad pohybu vlastného imania v priebehu bežného a predchádzajúceho účtovného obdobia je uvedený v nasledujúcich tabuľkách:

Položka vlastného imania	Stav k 1.1.2023	Prírastky	Úbytky	Presuny	Stav k 31.12.2023
Základné imanie	931 423	0	0	0	931 423
Zákonný rezervný fond a nedeliteľný fond	93 142	0	0	0	93 142
Nerozdelený zisk minulých rokov	40 643	0	0	8 611	49 254
Neuhradená strata minulých rokov	0	0	0	0	0
Výsledok hospodárenia bežného účtovného obdobia	2 298 611	745 544	2 290 000	-8 611	745 544
Vlastné imanie spolu	3 363 819	745 544	2 290 000	0	1 819 363

Položka vlastného imania	Stav k 1.1.2022	Prírastky	Úbytky	Presuny	Stav k 31.12.2022
Základné imanie	931 423	0	0	0	931 423
Zákonný rezervný fond a nedeliteľný fond	93 142	0	0	0	93 142
Nerozdelený zisk minulých rokov	31 126	0	0	9 517	40 643
Neuhradená strata minulých rokov	0	0	0	0	0
Výsledok hospodárenia bežného účtovného obdobia	1 769 517	2 298 611	1 760 000	-9 517	2 298 611
Vlastné imanie spolu	2 825 208	2 298 611	1 760 000	0	3 363 819

2. Rozdelenie zisku za predchádzajúci rok 2022

Účtovný zisk za rok 2022 vo výške 2 298 611 EUR bol rozdelený nasledovne:

Názov položky	2022
Prídel do zákonného rezervného fondu	0
Prevod do nerozdeleného zisku	8 611
Rozdelenie podielu na zisku spoločníkom, členom	2 290 000
Spolu	2 298 611

3. Rozdelenie zisku za bežný rok 2023

Štatutárny orgán navrhuje rozdeliť zisk za rok 2023 nasledovne:

Názov položky	2023
Prídel do zákonného rezervného fondu	0
Prevod do nerozdeleného zisku	5 544
Rozdelenie podielu na zisku spoločníkom, členom	740 000
Spolu	745 544

X. PREHLAD PEŇAŽNÝCH TOKOV

Na účely uvádzania údajov v prehľade peňažných tokov sa rozumie:

- peňažnými prostriedkami peňažná hotovosť, ekvivalenty peňažnej hotovosti, peňažné prostriedky na bežných účtoch v bankách alebo pobočkách zahraničných bánk, kontokorentný účet a časť zostatku účtu peniaze na ceste, ktorý sa viaže k prevodu medzi bežným účtom a pokladnicou alebo medzi dvoma bankovými účtami,
- ekvivalentmi peňažnej hotovosti krátkodobý finančný majetok, ktorý je zameniteľný za vopred známu sumu peňažných prostriedkov, pri ktorom nie je riziko výraznej zmeny jeho hodnoty v najbližších troch mesiacoch ku dňu, ku ktorému sa zostavuje účtovná závierka, napríklad termínové vklady na bankových účtoch, ktoré sú uložené najviac na trojmesačnú výpovednú lehotu, likvidné cenné papiere určené na obchodovanie, prioritné akcie obstarané účtovnou jednotkou, ktoré sú splatné do troch mesiacov odo dňa, ku ktorému sa zostavuje účtovná závierka.

Spoločnosť zostavila prehľad peňažných tokov pomocou nepriamej metódy:

Názov položky	2023	2022
Výsledok hospodárenia pred zdanením	1 052 053	2 979 843
<i>Úpravy o nepeňažné operácie:</i>		
Odpisy dlhodobého majetku	106 833	92 505
Odpis zásob	2 493	11 966
Odpis pohľadávky	-1	129
Zmena stavu opravnej položky k dlhodobému majetku	0	0
Zmena stavu opravnej položky k pohládkam	-703	-2 260
Zmena stavu opravnej položky k zásobám	35 819	36 520
Zmena stavu rezerv	258 691	387 177
Úrokové náklady (netto)	-55 484	-16 325
Strata / (zisk) z predaja dlhodobého majetku	0	0
Zisk z prevádzky pred zmenou pracovného kapitálu	1 399 701	3 489 555
<i>Zmena pracovného kapitálu:</i>		
Úbytok (prírastok) pohľadávok z obchodného styku a časového rozlíšenia	752 995	-613 748
Úbytok (prírastok) zásob	-726 717	-830 648
(Úbytok) prírastok záväzkov a časového rozlíšenia	-2 501 967	-398 907
Prevádzkové peňažné toky	-1 075 988	1 646 252

Názov položky	2023	2022
Peňažné toky z prevádzkovej činnosti		
Prevádzkové peňažné toky	-1 075 988	1 646 252
Zaplatené úroky	-11 831	-273
Prijaté úroky	67 315	16 598
Zaplatená daň z príjmov	-993 168	-600 791
Vyplatené dividendy	-2 290 000	-1 760 000
Zmena stavu cash poolingového účtu	4 826 524	771 751
Čisté peňažné toky z prevádzkovej činnosti	522 852	73 537
Peňažné toky z investičnej činnosti		
Nákup dlhodobého majetku	-524 452	-81 039
Prijmy z predaja dlhodobého majetku	0	0
Obstaranie finančných investícií	0	0
Poskytnuté dlhodobé pôžičky	0	0
Prijaté dividendy	0	0
Čisté peňažné toky z investičnej činnosti	-524 452	-81 039
Peňažné toky z finančnej činnosti		
Prijmy zo zvýšenia základného imania a ostatných kapitálových fondov	0	0
Prijmy / splátky úverov a pôžičiek od bánk	0	0
Prijmy / splátky pôžičiek prijatých od spoločností v Skupine	0	0
Splátky dlhodobých záväzkov	0	0
Čisté peňažné toky z finančnej činnosti	0	0
Kurzové rozdiely k peňažným prostriedkom a ekvivalentom	0	0
Prírastky (úbytky) peňažných prostriedkov a peňažných ekvivalentov	-1 600	-7 502
Peňažné prostriedky a peňažné ekvivalenty na začiatku roka	7 626	15 128
Peňažné prostriedky a peňažné ekvivalenty na konci roka	6 026	7 626