




**Výročná správa spoločnosti
Hi-Technology Mouldings Slovakia s.r.o.
za hospodársky rok
Október 2023 – September 2024**

Dokument	Meno	Dátum	Podpis:
Vypracoval	Ing. Peter Rozum, generálny manažér	18.12.2024	

Obsah

1	ÚVOD	3
2	ZÁKLADNÉ ÚDAJE O SPOLOČNOSTI	3
3	PREDMET ČINNOSTI	4
4	STAV SPOLOČNOSTI	4
4.1	Vývoj vybraných ukazovateľov	4
4.2	Štruktúra majetku	5
4.3	Ekonomická a finančná výkonnosť	6
	Tržby z predaja vlastných výrobkov a služieb	6
5	FINANČNÁ ANALÝZA	7
5.1	Ukazovatele likvidity	7
5.2	Ukazovatele aktivity	7
5.3	Ukazovatele zadlženosti	7
5.4	Ukazovatele rentability	7
6	UDALOSTI OSOBITNÉHO VÝZNAMU	8
7	PREDPOKLADANÝ BUDÚCI VÝVOJ ČINNOSTI A MOŽNÉ RIZIKÁ	8
8	NÁKLADY NA ČINNOSŤ V OBLASTI VÝSKUMU A VÝVOJA	8
9	NADOBÚDANIE VLASTNÝCH AKCIÍ	8
10	NÁVRH NA ROZDELENIE ZISKU	8
11	ZAHRANIČNÁ ORGANIZAČNÁ ZLOŽKA	9
12	ĽUDSKÉ ZDROJE A ZAMESTNANOSŤ	9
13	VPLYV NA ŽIVOTNÉ PROSTREDIE	10
14	STRATEGICKÉ ZÁMERY	10
15	ZÁVER	10

1 Úvod

Po skončení hospodárskeho roka trvajúceho od 1.10.2023 do 30.9.2024 a po preverení účtovníctva spoločnosti povereným audítorom vydávame túto Výročnú správu o pôsobení spoločnosti a o dosiahnutých výsledkoch.

2 ZÁKLADNÉ ÚDAJE O SPOLOČNOSTI

Obchodné meno: Hi-Technology Mouldings Slovakia s.r.o.
Sídlo: Bahýľova 1704, 040 17 Košice – mestská časť Barca
IČO: 36749702
IČ DPH: SK2022338637
Dátum založenia: 23.1.2007
Dátum vzniku: 8.3.2007
Obchodný register: Mestský súd Košice, oddiel: Sro, vložka číslo 19481/V

Spoločnosť má dvoch zahraničných spoločníkov:
HI-TECH MOULDINGS LIMITED
Tyak House Silverthorne Way
Waterlooville, Hampshire PO7 7XY
Spojené kráľovstvo Veľkej Británie a Severného Írska

HI-TECHNOLOGY GROUP LIMITED
Tyak House Silverthorne Way
Waterlooville, Hampshire PO7 7XY
Spojené kráľovstvo Veľkej Británie a Severného Írska



Hi-Technology Mouldings Slovakia s.r.o., sídlo spoločnosti s výrobnou prevádzkou

Spoločnosť je členom skupiny HI-TECHNOLOGY GROUP LIMITED, ktorá je súčasťou BUCKLAND GROUP LIMITED.

3 PREDMET ČINNOSTI

Spoločnosť, člen skupiny HI-TECHNOLOGY GROUP LIMITED so sídlom v Spojenom kráľovstve Veľkej Británie a Severného Írska, sa zaoberá komplexnými službami vo vývoji, výrobe a dodávkach plastových výliskov.

Hlavným predmetom činnosti spoločnosti Hi-Technology Mouldings Slovakia s.r.o. je výroba a dodávka plastových výliskov a montovaných zostáv na báze plastových výliskov.

4 STAV SPOLOČNOSTI

Spoločnosť pracovala v relatívne stabilnom dodávateľsko-odberateľskom prostredí, ktoré je z väčšej časti tvorené zahraničnými partnermi. Veľmi úzka je spolupráca s materskou spoločnosťou, ktorá zabezpečuje stály prísun projektov a objednávok od súčasných aj nových zákazníkov.

Na dosahovaných výsledkoch spoločnosti sa podieľa viacero faktorov:

- systém práce kopíruje rokmi osvedčený spôsob práce a získané skúsenosti britskej materskej spoločnosti,
- portfólio zákazníkov je z viacerých odvetví priemyslu, čo eliminuje sezónnosť v jednotlivých odvetviach odberateľov a pomáha stabilnej výkonnosti spoločnosti,
- rastúci záujem zahraničných zákazníkov o dodávky,
- vysoký potenciál rastu výrobných kapacít,
- precízny výkon práce,
- efektívne riadenie nákladov nevyhnutných na výrobné a prevádzkové aktivity spoločnosti.

4.1 Vývoj vybraných ukazovateľov

Trendy vo vývoji spoločnosti sú viditeľné na medziročných zmenách vybraných ekonomických ukazovateľov.

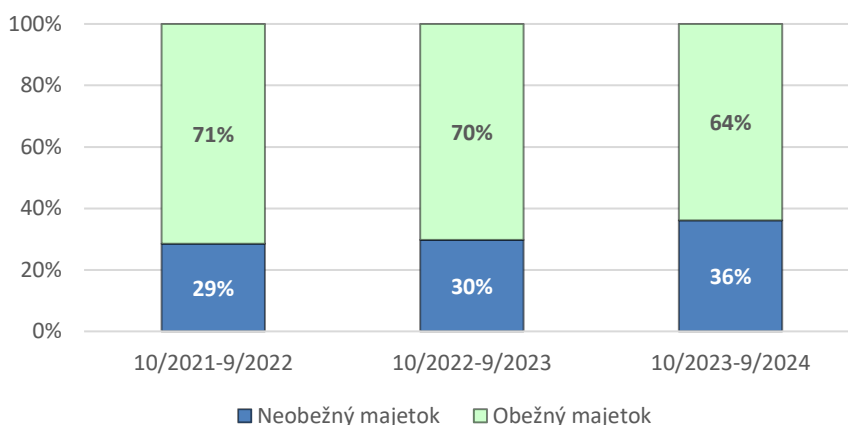
Názov položky	10/2021-9/2022	10/2022-9/2023	10/2023-9/2024
Tržby z predaja tovarov, výrobkov a služieb	10.064.259	6.039.049	5.884.159
Zisk pred zdanením	710.668	303.154	285.026
Čistý zisk	556.183	234.915	213.678
Majetok spolu	4.679.268	4.112.901	4.190.321
Vlastné imanie	1.953.959	1.846.789	1.751.178

4.2 Štruktúra majetku

Hodnota majetku spoločnosti dosiahla hodnotu 4.190.321 EUR. Medziročný pokles hodnoty majetku bol najviac ovplyvnený nižším stavom finančných prostriedkov na účtoch v banke v porovnaní s predchádzajúcim hospodárskym rokom, ako v oblasti tržieb, tak aj hotovosti na bankových účtoch.

Majetok	10/2021-9/2022	10/2022-9/2023	10/2023-9/2024
Neobežný majetok	1.329.636	1.218.871	1.472.703
Dlhodobý nehmotný majetok	0	0	0
Dlhodobý hmotný majetok	1.329.636	1.218.871	1.472.703
Dlhodobé pohľadávky	19.723	190.125	157.162
Obežný majetok	3.334.598	2.881.584	2.601.971
Zásoby	1.593.479	1.701.025	1.559.309
Krátkodobé pohľadávky	888.917	959.537	883.682
Finančné účty	832.479	30.897	1.818

Štruktúra majetku



Vlastné imanie	10/2021-9/2022	10/2022-9/2023	10/2023-9/2024
Základné imanie	6.639	6.639	6.639
Ostatné kapitálové fondy	538.940	538.940	538.940
Zákonný rezervný fond	664	664	664
Nerozdelený zisk minulých rokov	851.533	1.065.631	991.257
Neuhradená strata min. rokov	0	0	0
Výsledok hospodárenia za hosp. rok	556.183	234.915	213.678

Závazky	10/2021-9/2022	10/2022-9/2023	10/2023-9/2024
Rezervy	159.348	142.244	67.500
Dlhodobé záväzky	72.982	21.267	312.815
Krátkodobé záväzky	1.795.493	1.035.255	1.186.528
Bežné bankové úvery	689.143	997.424	849.335

4.3 Ekonomická a finančná výkonnosť

Na celkových výnosoch sa výraznou mierou podieľajú tržby z predaja vlastných výrobkov, ktoré dosiahli v hospodárskom roku 2023-24 hodnotu 5.759.619 EUR. Spoločnosť dosiahla za hospodársky rok 2023-24 čistý zisk 213.678 EUR.

Vo výrobe si spoločnosť zachovala štandardnú výkonnosť, čo potvrdila aj dosiahnutým celoročným objemom tržieb v porovnaní na predchádzajúce roky.

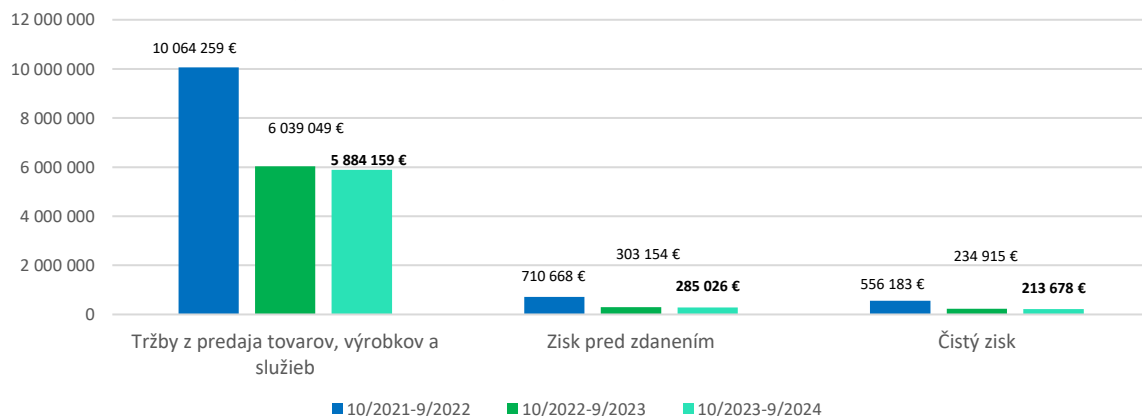
Tržby z predaja vlastných výrobkov a služieb

Názov položky	10/2021-9/2022	10/2022-9/2023	10/2023-9/2024
Tržby z predaja výr. a služieb	10.064.259	6.039.049	5.884.159
Tržby za vlastné výrobky	9.915.089	5.872.633	5.759.619
Tržby z predaja služieb	138.468	164.292	109.193
Tržby za tovar	10.702	2.124	15.347

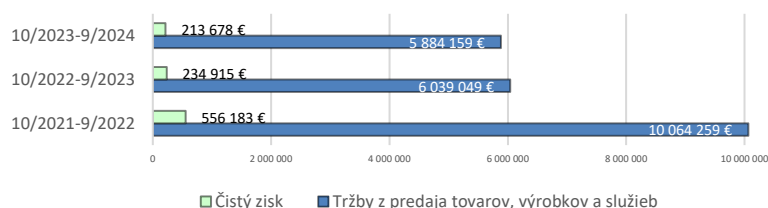
Prehľad vybraných nákladových položiek

Názov položky	10/2021-9/2022	10/2022-9/2023	10/2023-9/2024
Služby	1.560.625	822.892	896.126
Nájomné – priestory	179.155	233.012	278.529
Nájomné – stroje a technika	146.858	147.960	95.205
Personálny lízing	676.162	22.297	0
Preprava	163.044	119.995	114.434
Opravy a udržiavanie	59.492	50.034	71.280
Operatívny lízing vozidiel	13.644	13.526	18.105
Ostatné	322.270	236.067	318.573

Vývoj tržieb, zisku pred zdanením a čistého zisku



Pomer čistého zisku a tržieb



5 FINANČNÁ ANALÝZA

Vývoj pomerových finančných ukazovateľov spoločnosti upresňuje aktuálnu výkonnosť spoločnosti.

Jednotlivé pomerové ukazovatele za hospodárske roky sú uvedené v nasledujúcich tabuľkách.

5.1 Ukazovatele likvidity

Vývoj likvidity	10/2021-9/2022	10/2022-9/2023	10/2023-9/2024
Bežná likvidita	1,71	1,75	1,45
Pohotová likvidita	0,89	0,72	0,58
Okamžitá likvidita	0,43	0,02	0,00

5.2 Ukazovatele aktivity

Vývoj aktivity	10/2021-9/2022	10/2022-9/2023	10/2023-9/2024
Doba obratu zásob	57	101	95
Doba splatnosti pohľadávok	33	69	64
Doba splatnosti krátkodobých záväzkov	64	62	73
Obchodný deficit	-31	7	-9

5.3 Ukazovatele zadlženosti

Ukazovatele zadlženosti	10/2021-9/2022	10/2022-9/2023	10/2023-9/2024
Pomer dlhu a vlastného imania	104%	65%	89%
Koeficient samofinancovania	42%	45%	42%
Celková zadlženosť	43%	29%	37%
Finančná páka	239%	223%	239%

5.4 Ukazovatele rentability

Ukazovatele rentability	10/2021-9/2022	10/2022-9/2023	10/2023-9/2024
Rentabilita aktív (ROA)	12%	6%	5%
Rentabilita investovaného kapitálu (ROCE)	33%	15%	13%
Rentabilita tržieb (ROS)	6%	4%	4%
Rentabilita vlastného kapitálu (ROE)	28%	13%	12%

6 UDALOSTI OSOBITNÉHO VÝZNAMU

Od zostavenia účtovnej závierky nenastali žiadne udalosti osobitného významu, ktoré by ovplyvnili prezentované údaje v účtovnej závierke.

7 PREDPOKLADANÝ BUDÚCI VÝVOJ ČINNOSTI A MOŽNÉ RIZIKÁ

Spoločnosť vstúpila do hodnoteného finančného roka s vyriešenou väčšinou konštrukčných zmien započatých v minulom finančnom roku a výroba sa začala vracieť na normálnu úroveň. Spoločnosť zároveň dokončuje množstvo nových zákazníckych projektov, ktoré podporia aj zlepšenie finančnej pozície spoločnosti. V praxi sa začal prejavovať aj pozitívny vplyv pôsobenia nového manažéra pre rozvoj podnikania s cieľom získať nových zákazníkov.

Spoločnosť sleduje aj potreby aktuálnych aj potenciálnych odberateľov a na dopyt po väčších výliskoch reagovala nákupom nového vstrekovacieho lisu s uzatváracou silou 650 ton. Lis, uvedený do prevádzky počas leta, umožní spoločnosti význame rozšíriť ponuku služieb a zlepšiť jej pozíciu ako komplexného dodávateľa výliskov.

Regionálnym rizikom s negatívnym vplyvom na spoločnosť je pretrvávajúci úbytok pracovnej sily na trhu práce. Spoločnosť je v situácii, keď potrebuje doplniť stavy zamestnancov na zabezpečenie plnej výrobnéj kapacity, a to na pozíciách operátor vo výrobe, technik či inžinier kvality.

Za riziko je možné naďalej pokladať aj nezlepšovanie podnikateľského prostredia v Slovenskej republike a tlak politikov a odborov na zvyšovanie minimálnych miezd a súvisiacich príplatkov za prácu. Súčasne pretrváva aj konkurenčný tlak na zvyšovanie nákladov na zamestnancov, spôsobený snahou zamestnávateľov o ich udržanie v pracovnom pomere.

8 NÁKLADY NA ČINNOSŤ V OBLASTI VÝSKUMU A VÝVOJA

Spoločnosť nevykonáva žiadnu výskumnú ani vývojovú činnosť.

9 NADOBÚDANIE VLASTNÝCH AKCIÍ

Spoločnosť nie je aktívna v oblasti obchodovania s cennými papiermi.

10 NÁVRH NA ROZDELENIE ZISKU

Ku dňu vydania tejto Výročnej správy nebolo Valné zhromaždenie spoločnosti zvolané. O návrhu na rozdelenie zisku bude Valné zhromaždenie rokovať v priebehu roka 2025. Predpokladá sa, že zisk spoločnosti vo výške 213.678 EUR dosiahnutý v účtovnom období 10/2023-9/2024, bude vyplatený spoločníkom.

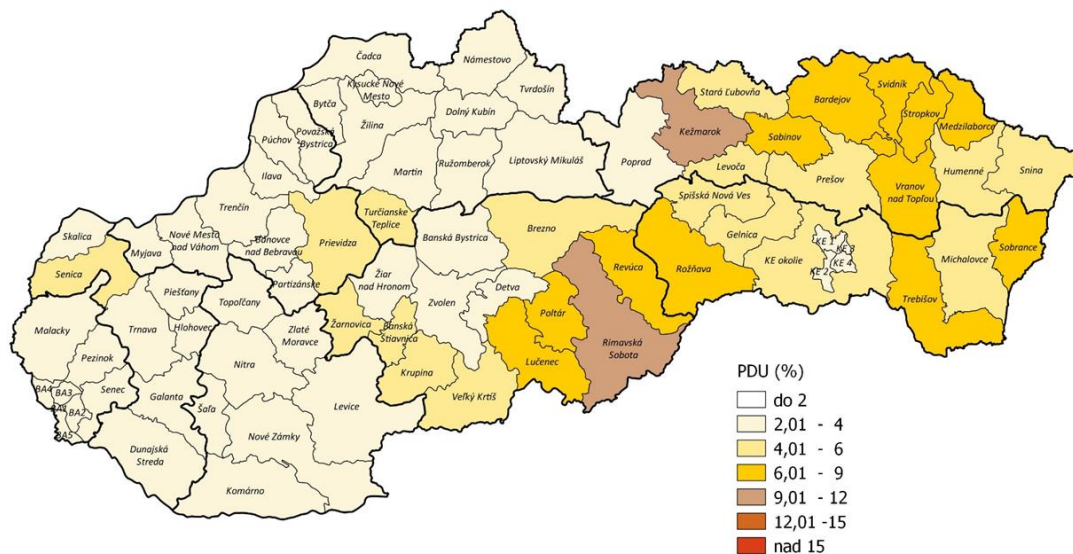
11 ZAHRANIČNÁ ORGANIZAČNÁ ZLOŽKA

Spoločnosť nemá zahraničnú organizačnú zložku.

12 ĽUDSKÉ ZDROJE A ZAMESTNANOSŤ

Spoločnosť podniká v regióne so zvýšenou mierou nezamestnanosti. V meste Košice bol podiel disponibilných uchádzačov o zamestnanie na počte obyvateľov v produktívnom veku v septembri 2024 podľa mestských obvodov v rozsahu od 2,67% do 4,96% a v okrese Košice okolie 4,84%. Hoci sa na trhu práce prejavuje pozitívny trend v poklese evidovaných uchádzačov o zamestnanie, na trhu práce pretrváva dlhodobý nedostatok zodpovedných zamestnancov, osobitne špecialistov s technickým vzdelaním.

Podiel disponibilných UoZ v produktívnom veku na obyvateľstve v produktívnom veku (PDU) v okresoch SR k 30.09.2024



Ústredie práce, sociálnych vecí a rodiny Bratislava.

V priebehu hospodárskeho roka 2023-24 sa po zavedení dochádzkového bonusu pre zamestnancov zlepšila ich dochádzka do zamestnania, čo pozitívne prispelo k efektívnosti práce a včasnému plneniu výrobných plánov. Po úbytku zamestnancov v predchádzajúcom roku doplnila spoločnosť stavy zamestnancov vo výrobe v súlade s potrebami splnenia výrobných plánov.

Uplynulý hospodársky rok bol prvým rokom, kedy na pôde spoločnosti pôsobila odborová organizácia. Jej pôsobenie v zmysle uzatvorenej Kolektívnej zmluvy na roky 2024-2026 vníma spoločnosť pozitívne.

K 30. septembru 2024 zamestnávala spoločnosť 105 zamestnancov, z ktorých prevažná väčšina pracovala vo výrobe ako operátori výroby, resp. na stredných kontrolných a riadiacich pozíciách.

Názov položky	10/2021-9/2022	10/2022-9/2023	10/2023-9/2024
Priemerný prepočítaný počet zamestnancov	143	117	91
Stav zamestnancov ku dňu, ku ktorému sa zostavuje účtovná zvierka, z toho:	146	83	105
počet vedúcich zamestnancov	1	1	1

13 VPLYV NA ŽIVOTNÉ PROSTREDIE

Spoločnosť vlastní certifikát zhody s normou ISO 14001:2015 a riadi svoj vplyv na životné a pracovné prostredie. Aspekty súvisiace s činnosťou spoločnosti sú detailne spracované, monitorované a vyhodnocované. V prípade potreby spoločnosť spracúva prevádzkové poriadky, havarijné plány a akčné programy na zabezpečenie minimalizácie vplyvu na životné prostredie.

Spoločnosť si plní aj zákonmi stanovené povinnosti a každoročný audit nezávislého audítora potvrdzuje zhodu činnosti spoločnosti s uvedenou normou a zákonmi Slovenskej republiky.

14 STRATEGICKÉ ZÁMERY

Spoločnosť sa aktuálne sústreďuje na optimalizáciu nákladov na svoju činnosť a zvýšenie kapacity a efektivity výroby ako súčasť intenzívnych aktivít na získavanie strategických odberateľov.

V nasledujúcom období bude spoločnosť investovať do automatizácie a robotizácie vo výrobných procesoch, ktoré sú aktuálne náročné na množstvo manuálnej práce.

15 ZÁVER

Predkladaná Výročná správa komentuje výsledky, ktoré dosiahla spoločnosť v relatívne stabilnom výrobnom prostredí v súlade so stanovenými výrobnými plánmi v hospodárskom roku od 10/2023 do 9/2024.