

Forvis Mazars Slovensko s.r.o.

SKY PARK OFFICES 1

Bottova 2A

811 09 Bratislava

Neuman Aluminium Fließpresswerk Slovakia, s.r.o.

Správa nezávislého audítora

31. decembra 2024

Neuman Aluminium Fließpresswerk Slovakia, s.r.o.

Partizánska 1384/85

966 81 Žarnovica

IČO: 36 012 726

Správa nezávislého audítora

31. decembra 2024

Spoločníkovi a konateľovi spoločnosti Neuman Aluminium Fließpresswerk Slovakia, s.r.o.

I. Správa z auditu účtovnej závierky

Názor

Uskutočnili sme audit účtovnej závierky spoločnosti Neuman Aluminium Fließpresswerk Slovakia, s.r.o. („Spoločnosť“), ktorá obsahuje súvahu k 31. decembru 2024, výkaz ziskov a strát za rok končiaci sa k uvedenému dátumu, a poznámky, ktoré obsahujú súhrn významných účtovných zásad a účtovných metód.

Podľa nášho názoru, priložená účtovná závierka poskytuje pravdivý a verný obraz finančnej situácie Spoločnosti k 31. decembru 2024 a výsledku jej hospodárenia a peňažných tokov za rok končiaci sa k uvedenému dátumu podľa zákona č. 431/2002 Z.z. o účtovníctve v znení neskorších predpisov (ďalej len „zákon o účtovníctve“).

Základ pre názor

Audit sme vykonali podľa medzinárodných auditorských štandardov (International Standards on Auditing, ISA). Naša zodpovednosť podľa týchto štandardov je uvedená v odseku Zodpovednosť audítora za audit účtovnej závierky. Od Spoločnosti sme nezávislí podľa ustanovení zákona č. 423/2015 o štatutárnom audite a o zmene a doplnení zákona č. 431/2002 Z. z. o účtovníctve v znení neskorších predpisov (ďalej len „zákon o štatutárnom audite“) týkajúcich sa etiky, vrátane Etického kódexu audítora, relevantných pre náš audit účtovnej závierky a splnili sme aj ostatné požiadavky týchto ustanovení týkajúcich sa etiky. Sme presvedčení, že auditorské dôkazy, ktoré sme získali, poskytujú dostatočný a vhodný základ pre náš názor.

Iná skutočnosť

Audit účtovnej závierky Spoločnosti za rok končiaci sa 31. decembra 2023 vykonal iný audítor, ktorý dňa 28. marca 2024 vyjadril vo svojej správe k tejto závierke nemodifikovaný názor.

Zodpovednosť štatutárneho orgánu a osôb poverených spravovaním za účtovnú závierku

Štatutárny orgán je zodpovedný za zostavenie tejto účtovnej závierky tak, aby poskytovala pravdivý a verný obraz podľa zákona o účtovníctve a za tie interné kontroly, ktoré považuje za potrebné na zostavenie účtovnej závierky, ktorá neobsahuje významné nesprávnosti, či už v dôsledku podvodu alebo chyby.

Pri zostavovaní účtovnej závierky je štatutárny orgán zodpovedný za zhodnotenie schopnosti Spoločnosti nepretržite pokračovať vo svojej činnosti, za opísanie skutočností týkajúcich sa nepretržitého pokračovania v činnosti, ak je to potrebné, a za použitie predpokladu nepretržitého pokračovania v činnosti v účtovníctve, ibaže by mal v úmysle Spoločnosť zlikvidovať alebo ukončiť jej činnosť, alebo by nemal inú reálnu možnosť než tak urobiť.

Osoby poverené spravovaním sú zodpovedné za dohľad nad procesom finančného výkazníctva Spoločnosti.

Zodpovednosť audítora za audit účtovnej závierky

Našou zodpovednosťou je získať primerané uistenie, či účtovná závierka ako celok neobsahuje významné nesprávnosti, či už v dôsledku podvodu alebo chyby, a vydať správu audítora, vrátane názoru. Primerané uistenie je uistenie vysokého stupňa, ale nie je zárukou toho, že audit vykonaný podľa medzinárodných audítorských štandardov vždy odhalí významné nesprávnosti, ak také existujú. Nesprávnosti môžu vzniknúť v dôsledku podvodu alebo chyby a za významné sa považujú vtedy, ak by sa dalo odôvodnene očakávať, že jednotlivito alebo v súhrne by mohli ovplyvniť ekonomické rozhodnutia používateľov, uskutočnené na základe tejto účtovnej závierky.

V rámci auditu uskutočneného podľa medzinárodných audítorských štandardov, počas celého auditu uplatňujeme odborný úsudok a zachováваме profesionálny skepticizmus. Okrem toho:

- Identifikujeme a posudzujeme riziká významnej nesprávnosti účtovnej závierky, či už v dôsledku podvodu alebo chyby, navrhujeme a uskutočňujeme audítorské postupy reagujúce na tieto riziká a získavame audítorské dôkazy, ktoré sú dostatočné a vhodné na poskytnutie základu pre náš názor. Riziko neodhalenia významnej nesprávnosti v dôsledku podvodu je vyššie ako toto riziko v dôsledku chyby, pretože podvod môže zahŕňať tajnú dohodu, falšovanie, úmyselné vynechanie, nepravdivé vyhlásenie alebo obídenie internej kontroly.
- Oboznamujeme sa s internými kontrolami relevantnými pre audit, aby sme mohli navrhnúť audítorské postupy vhodné za daných okolností, ale nie za účelom vyjadrenia názoru na efektivnosť interných kontrol Spoločnosti.
- Hodnotíme vhodnosť použitých účtovných zásad a účtovných metód a primeranosť účtovných odhadov a uvedenie s nimi súvisiacich informácií, uskutočnené štatutárnym orgánom.
- Robíme záver o tom, či štatutárny orgán vhodne v účtovníctve používa predpoklad nepretržitého pokračovania v činnosti a na základe získaných audítorských dôkazov záver o tom, či existuje významná neistota v súvislosti s udalosťami alebo okolnosťami, ktoré by mohli významne spochybniť schopnosť Spoločnosti nepretržite pokračovať v činnosti. Ak dospejeme k záveru, že významná neistota existuje, sme povinní upozorniť v našej správe audítora na súvisiace informácie uvedené v účtovnej závierke alebo, ak sú tieto informácie nedostatočné, modifikovať náš názor. Naše závery vychádzajú z audítorských dôkazov získaných do dátumu vydania našej správy audítora. Budúce udalosti alebo okolnosti však môžu spôsobiť, že Spoločnosť prestane pokračovať v nepretržitej činnosti.
- Hodnotíme celkovú prezentáciu, štruktúru a obsah účtovnej závierky vrátane informácií v nej uvedených, ako aj to, či účtovná závierka zachytáva uskutočnené transakcie a udalosti spôsobom, ktorý vedie k ich vernému zobrazeniu.

S osobami poverenými spravovaním komunikujeme okrem iného o plánovanom rozsahu a harmonograme auditu a o významných zisteniach auditu, vrátane všetkých významných nedostatkov internej kontroly, ktoré počas nášho auditu zistíme.

II. Správa k ďalším požiadavkám zákonov a iných právnych predpisov

Správa k informáciám, ktoré sa uvádzajú vo výročnej správe

Štatutárny orgán je zodpovedný za informácie uvedené vo výročnej správe, zostavenej podľa požiadaviek zákona o účtovníctve. Náš vyššie uvedený názor na účtovnú závierku sa nevzťahuje na iné informácie vo výročnej správe.

V súvislosti s auditom účtovnej závierky je našou zodpovednosťou oboznámenie sa s informáciami uvedenými vo výročnej správe a posúdenie, či tieto informácie nie sú vo významnom nesúlade s auditovanou účtovnou závierkou alebo našimi poznatkami, ktoré sme získali počas auditu účtovnej závierky, alebo sa inak zdajú byť významne nesprávne.

Posúdili sme, či výročná správa Spoločnosti obsahuje informácie, ktorých uvedenie vyžaduje zákon o účtovníctve.

Na základe prác vykonaných počas auditu účtovnej závierky, podľa nášho názoru:

- informácie uvedené vo výročnej správe zostavenej za rok končiaci sa 31. decembra 2024 sú v súlade s účtovnou závierkou za daný rok,
- výročná správa obsahuje informácie podľa zákona o účtovníctve.

Okrem toho, na základe našich poznatkov o účtovnej jednotke a situácii v nej, ktoré sme získali počas auditu účtovnej závierky, sme povinní uviesť, či sme zistili významné nesprávnosti vo výročnej správe, ktorú sme obdržali pred dátumom vydania tejto správy audítora. V tejto súvislosti neexistujú zistenia, ktoré by sme mali uviesť.

Bratislava, 18. marca 2025



Forvis Mazars Slovensko s.r.o.
Licencia SKAU č. 236



Ing. Rastislav Begán
Licencia UDVA č. 1001



VÝROČNÁ SPRÁVA ZA ROK 2024

**NEUMAN ALUMINIUM FLIESSPRESSWERK
SLOVAKIA**



Predslov konateľa spoločnosti

Rok 2024 bol výzvou. Napriek poklesu tržieb o 12,6 % sme vďaka efektívnemu riadeniu krízových situácií a optimalizácii procesov dokázali udržať stabilitu spoločnosti a uskutočniť investície do nových zariadení.

Geopolitická situácia a jej vplyv na energetické trhy a infláciu viedli k výraznému nárastu nákladov, ktoré sme čiastočne zmiernili internými opatreniami a čiastočne ich museli preniesť na našich zákazníkov.

Naše pracovné imanie sa znížilo o 651 tisíc eur na 4 157 tisíc eur, čo bolo výsledkom zvýšenej efektívnosti v správe zásob a pohľadávok. Pre rok 2025 očakávame iba minimálny nárast tržieb, pričom väčšie efekty predpokladáme až v roku 2026 v dôsledku spustenia nových projektov.

Naše neustále zlepšovanie v oblasti kvality produktov a procesov, ako aj investície do rozvoja zamestnancov, sú kľúčové pre ďalší rast spoločnosti.

Chceme vyjadriť vďaka našim zamestnancom, obchodným partnerom a zákazníkom za ich podporu a spoluprácu, vďaka ktorým môžeme dosahovať úspechy.

S optimizmom a odhodlaním sa pozeráme na rok 2025.

Martin Horvath
konateľ spoločnosti

V Žarnovici dňa 24. február 2025

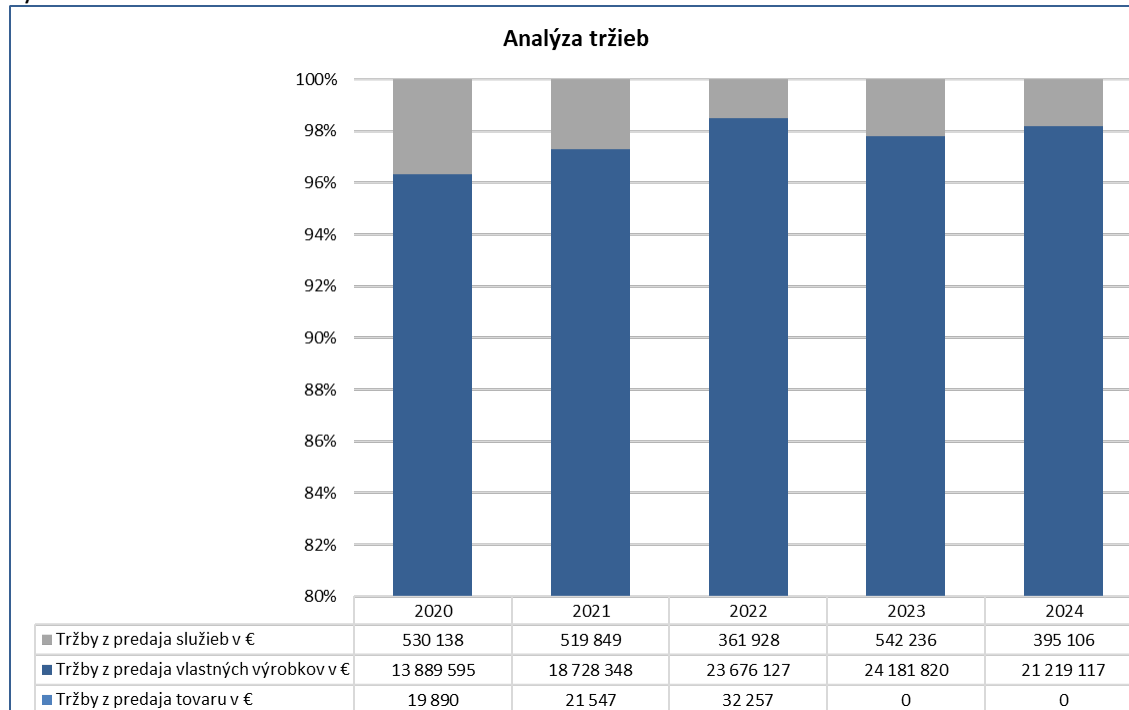
Základné informácie o spoločnosti

Spoločnosť má jediného spoločníka, Neuman Aluminium Fließpresswerk GmbH (AT), ktorý má 100 %-ný podiel na základnom imaní spoločnosti a jej hlasovacích právach. Jej hlavnou činnosťou je výroba kovových súčiastok, obzvlášť výroba hliníkových súčiastok prevažne formou lisovania, pretláčaním za studena a opracovanie kovov. Základné imanie spoločnosti predstavuje 33 194 EUR. Konateľom spoločnosti Neuman Aluminium Fließpresswerk Slovakia v období od 19. novembra 2009 do 31. decembra 2023 bol Johann Willdonner. Od 1. januára 2024 túto pozíciu zastáva Martin Horvath.

Spoločnosť nemá organizačnú zložku v zahraničí.

Analýza tržieb

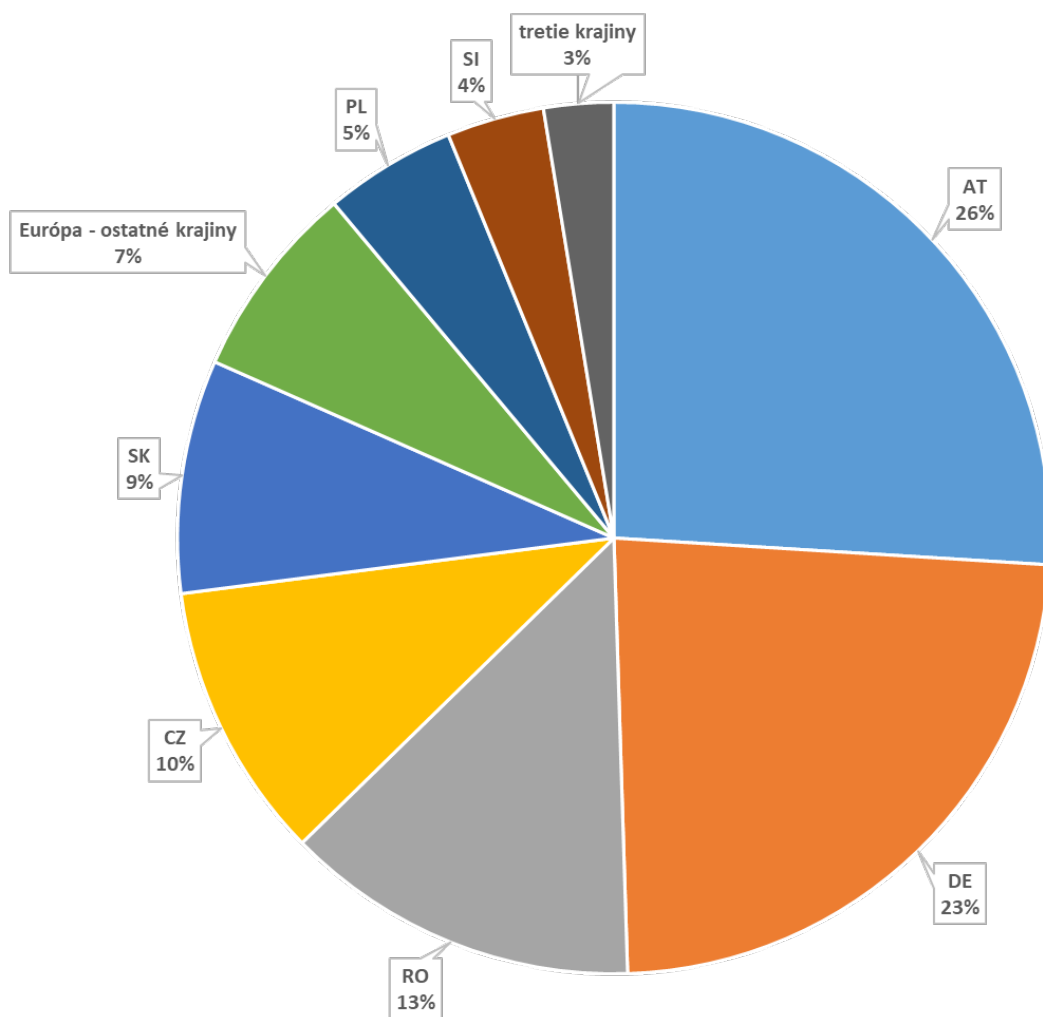
Spoločnosť dosiahla v roku 2024 celkové tržby v hodnote 21 614 223 €, čo predstavovalo medziročný pokles tržieb spoločnosti o 12,58 % oproti roku 2023. Tržby z predaja výrobkov poklesli o 12,25 %, tržby z predaja služieb opracovania poklesli významnejšie v porovnaní s rokom 2022 a to až o 27,13 %. Aj keď tržby z predaja služieb tvoria menej významnú časť tržieb, táto skutočnosť ovplyvnila negatívne celkovú výšku výnosov. Tržby z predaja tovaru v roku 2024 spoločnosť nevykazuje, nakoľko v tomto roku nepredala žiadny tovar. Počas niekoľkých predchádzajúcich rokov podiel tržieb z predaja vlastných výrobkov postupne rástol, zatiaľ čo objem tržieb z predaja služieb klesal. Aj napriek tomu, že v roku 2023 došlo k miernemu vybočeniu z tohto trendu predchádzajúcich rokov, spoločnosť sa naďalej zameriava na produkciu výrobkov pre vlastných zákazníkov, čomu nasvedčuje aj nárast podielu tržieb z predaja vlastných výrobkov.



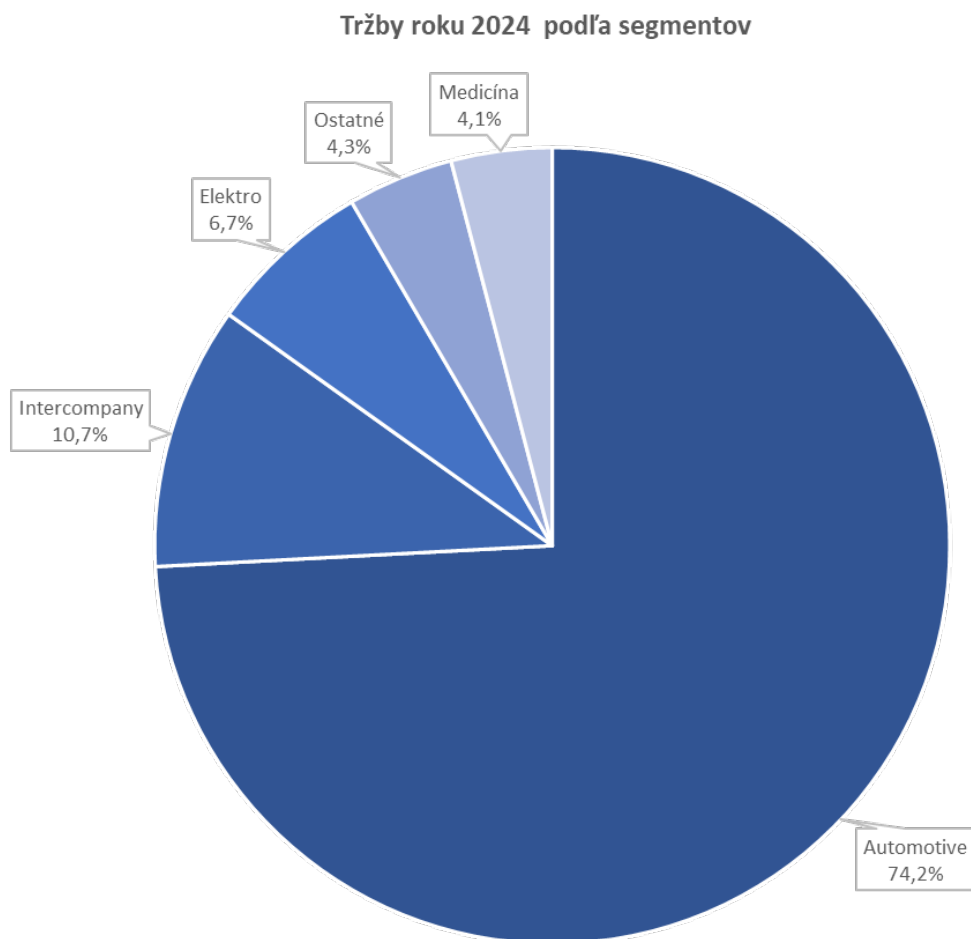
Z geografického hľadiska išlo o tržby za vlastné výkony a tovar do rôznych krajín prevažne krajín Európy. Niekoľko zákazníkov má však spoločnosť aj v Mexiku, Číne či v Spojených štátoch amerických.

Trojicu krajín, do ktorých spoločnosť dodávala najviac výrobkov tvorí Rakúska republika (25,98 %) Spolková republika Nemecko (23,92 %) a poslednou krajinou do TOP 3 je Rumunsko (13,17 %). V porovnaní s rokom 2023 došlo k menším zmenám v podiele jednotlivých krajín na celkových tržbách spoločnosti, nakoľko v roku 2023 spoločnosť dosiahla najväčšie tržby so Spolkovou republikou Nemecko (27,74 %-ný podiel), Rakúskou republikou (20,67 %) a Slovenskou republikou (12,40 %).

Rozdelenie tržieb 2024 podľa krajín



Aj v roku 2024 spoločnosť dodávala najväčší objem svojej produkcie automobilovému priemyslu, ktorého podiel (74,2 %) mierne vzrástol oproti roku 2023 (73,4 %). V tomto roku vzrástol podiel dodaných výrobkov pre podniky v rámci skupiny na 10,7 %, a to prevažne pre materskú spoločnosť v Rakúsku (v roku 2023 to bolo 6,0 %). TOP 3 segmentov uzatvára elektrotechnický priemysel s podielom 6,7 %, čo je pokles oproti prechádzajúcemu roku (12,0 %).



Spoločnosť je už niekoľko rokov aj naďalej držiteľom certifikátu kvality podľa normy ISO 9001. Táto norma sa zameriava na riadenie systému manažérstva kvality všetkých činností a procesov v organizácii. Certifikácia podľa tejto normy, znamená, že produkuje kvalitné výrobky, čo sa prejavuje aj na dôvere a spokojnosti zákazníkov, čo sa odzrkadľuje v tržbách spoločnosti.



Spoločnosť je taktiež naďalej certifikovaná podľa normy IATF 16949, čo znamená, že spĺňa štandardy požadované od výrobcov v dodávateľskom reťazci pre automobilový sektor.



Vývoj EBITDA a ziskovosti

Ukazovatele ziskovosti zaznamenali výraznejšie zmeny oproti predchádzajúcemu roku. V prípade ukazovateľa rentability vlastného imania (ROE) ma významný vplyv na jeho hodnotu medziročný pokles zisku po zdanení o 33 % (-577 253 €), a zároveň vzrástla hodnota vlastného imania o približne 8 % (+1 153 916 €) v porovnaní s predchádzajúcim rokom. Hodnota ukazovateľa EBITDA klesla o 330 336 €, čo je 10 %-ný pokles v porovnaní s predchádzajúcim rokom. Ukazovateľ rentability aktív (ROA) taktiež dosiahol nižšiu hodnotu ako v predchádzajúcom roku. Dôvodom toho bol fakt, že poklesol zisk pred zdanením a úrokmi o 31 % (-692 673 €) a taktiež hodnota menovateľa je väčšia v porovnaní s rokom 2023, a to vplyvom nárastu netto hodnoty celkového majetku o 7% (+1 286 515 €) a tiež nárastom krátkodobých záväzkov o 25 % (+474 803 €) .

Vývoj EBITDA a ziskovosti

v EUR	2024	2023
Celkové tržby	21 614 223	24 724 056
Pridaná hodnota	9 524 843	9 597 253
Pridaná hodnota ako % z tržieb	44%	39%
Zisk pred zdanením a úrokmi	1 553 719	2 246 392
Zisk po zdanení	1 153 916	1 731 169
EBITDA	3 115 785	3 446 121
ROA	9%	14%
ROE	7%	12%
Osobné náklady	7 731 990	7 641 723
Odpisy a opravné položky k dlhodobému majetku	1 562 066	1 199 729
Odpisy a opr. položky k DM ako % z tržieb	7%	5%
Úrokové náklady	75 901	40 760

ROA = Zisk pred zdanením a úrokmi/Celkový majetok netto - Krátkodobé záväzky

ROE = Zisk po zdanení/Vlastné imanie

V roku 2024 došlo k poklesu počtu zamestnancov. Keď na konci roku 2023 firma evidovala 250 zamestnancov, na konci roku 2024 to bolo 234 zamestnancov. Pokles stavu zamestnancov spôsobil sčasti odchod niektorých zamestnancov do dôchodku, a najmä nepredĺženie pracovných zmlúv zamestnancov zamestnaných na dobu určitú. Spoločnosť nepotrebovala nahradiť túto odídenu pracovnú silu, nakoľko niekoľko plánovaných zákaziek sa v tomto roku neuskutočnilo. Tento pokles vo výrobe sa odzrkadlil aj v poklese celkových tržieb spoločnosti.

Napriek poklesu počtu zamestnancov, spoločnosť zaznamenala mierny nárast osobných nákladov (+1 %, +90 267 €). Tento nárast bol spôsobený predovšetkým zvýšením osobných nákladov na zamestnanca. Účelom tohto je zvýšenie konkurencieschopnosti na trhu práce, udržanie si svojich zamestnancov, ako aj prístupnejšia možnosť získania zamestnancov v budúcnosti.

Hodnota odpisov spolu s opravnými položkami k dlhodobému majetku narástla o 30 %, čo predstavuje nárast o 362 337 €. Dôvodom tohto nárastu je zaradenie do užívania niekoľkých nových technológií, a tiež aj novej skladovej haly, a taktiež vytvorenie opravných položiek na tie položky majetku, pri ktorých je vysoká pravdepodobnosť, že ich bude potrebné vyradiť z evidencie. Odpisy boli v roku 2024 v hodnote 1 461 762 € a hodnota opravných položiek k dlhodobému majetku je 100 304 €.

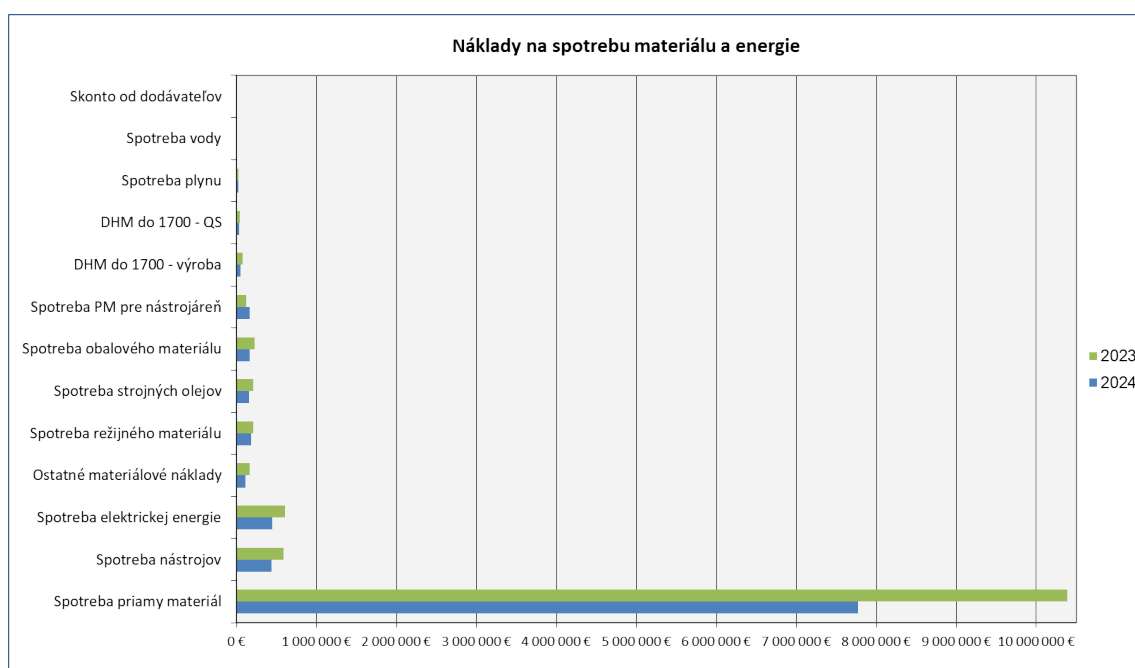
Analýza najvýznamnejších nákladových druhov

V roku 2024 zaznamenala väčšina nákladov súvisiacich s produkčným procesom pokles úmerne s poklesom výroby. Celkový podiel nákladov na spotrebu materiálu a energií sa poklesol a v roku 2024 tvoril 45 % hodnoty celkových tržieb. Okrem nižšej spotreby materiálových zložiek a nižšej spotreby energií, mali na celkovú hodnotu spotreby materiálu a energií v € vplyv ceny samotných energií, ktoré v roku 2024 klesli.

Spotreba materiálu a energie

	2024	2023
Spotreba priamy materiál	7 771 669	10 392 417
Spotreba nástrojov	440 828	588 946
Spotreba elektrickej energie	450 044	603 164
Ostatné materiálové náklady	113 317	167 442
Spotreba režijného materiálu	182 247	207 094
Spotreba náhradných dielov	194 581	272 543
Spotreba strojných olejov	158 052	208 796
Spotreba obalového materiálu	165 178	227 592
Spotreba PM pre nástrojareň	166 609	120 515
DHM do 1700 - výroba	51 200	76 313
DHM do 1700 - QS	32 832	41 381
Spotreba plynu	24 615	26 992
Spotreba vody	8 472	9 167
Skonto od dodávateľov	-30 638	-17 801
Celkom spotreba materiálu	9 729 006	12 924 561
Percento z tržieb	45%	52%

Najväčší medziročný pokles zaznamenal pokles hodnoty spotreby drobného hmotného majetku do 1700 € pre produkciu, a to pokles o 33 % (-25 113). Ostatné materiálové náklady, ktoré zahŕňajú napríklad spotrebu osobných ochranných pracovných prostriedkov, spotrebu kancelárskych potrieb a tonerov, spotrebu náradia, spotrebu pohonných látok do automobilov a i., zaznamenali medziročný pokles o 32 % (-54 125 €). Náklady v súvislosti so spotrebou priameho materiálu (hliníkové kaloty a výlisky), spotrebou nástrojov a spotrebou elektrickej energie zhodne poklesli medziročne o 25 %. Spotreba priameho materiálu (-2 620 750 €) bola ovplyvnená nielen cenou materiálu, do ktorej sa premietajú ceny energií, ako aj trhové ceny hliníka (tie fluktuujú), ale aj nakupované množstvo materiálu za danú cenu a nakupované množstvo celkovo. Pokles nákladov na elektrickú energiu (-153 120 €) bol spôsobený o 7 % nižšou celkovou medziročnou spotrebou v MWh a o približne 25 % nižšou priemernou trhovou cenou za MWh.



Využívaním skonta pri dodávateľských faktúrach sa spoločnosti podarilo ušetriť sumu 30 638 €, čo je o 72 % viac ako v roku 2023. Jediná skupina nákladov, ktoré vzrástli, boli náklady na spotrebu priameho materiálu pre nástrojáreň (+38%; +46 094 €). Na tento nárast mala vplyv potreba výroby a aj priebežnej opravy nástrojov pre výrobu, a tiež lisovacích nástrojov.

Služby

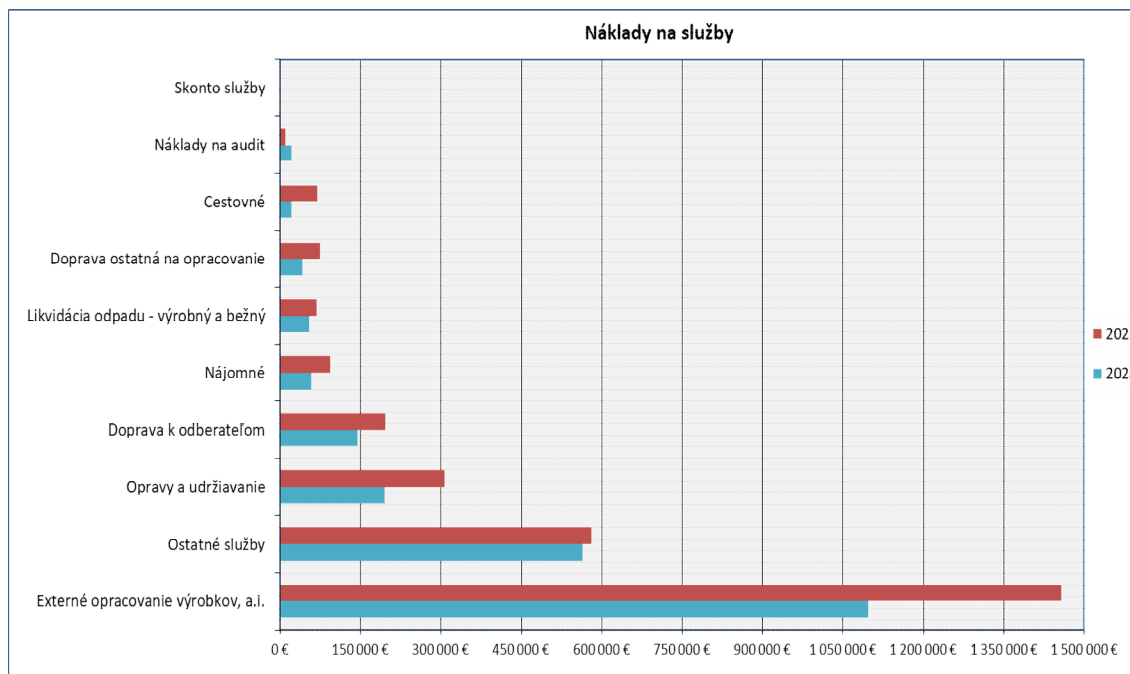
Podiel nákladov na služby na celkových tržbách v roku 2024 mierne klesol a bol 10 % z hodnoty tržieb, v hodnotovom vyjadrení poklesli náklady na služby o 661 622 €. Podobne, ako pri nákladoch na spotrebu materiálov a energií, aj hodnota nákladov na nakupované služby medziročne takmer pri všetkých položkách klesla.

Najväčší pokles (-69%; -21 100 €) zaznamenali náklady na cestovné. Hlavným dôvodom tejto zmeny je zmena účtovania nákladov na dopravu zamestnancov do zamestnania, ktoré sa do roku 2023 účtovali ako cestovné-doprava do zamestnania nad limit a od roku 2024 sa táto doprava účtuje ako ostatné sociálne náklady. Náklady na prepravu na externé opracovanie klesli o 44 %, čo činilo pokles o 32 956 €. Pokles výroby čiastočne ovplyvnil potrebu využívania služieb externých opracovateľov (-25 %; -360 772 €), a tým teda klesli aj náklady na prepravu dielov k opracovateľom a späť. Na pokles oboch skupín spomenutých nákladov mala taktiež vplyv zmena v portfóliu výrobkov, a táto zmena jej umožňuje využívať viac služby ponúkané domácimi dodávateľmi služieb povrchových úprav výrobkov, kde náklady na prepravu aj samotné opracovanie sú spravidla nižšie.

Služby

	2024	2023
Externé opracovanie výrobkov, a. i.	1 096 542	1 457 314
Ostatné služby	563 644	580 941
Opravy a udržiavanie	194 306	306 768
Doprava k odberateľom	144 018	195 751
Nájomné	57 375	93 668
Likvidácia odpadu - výrobný a bežný	54 508	68 076
Doprava ostatná na opracovanie	41 309	74 265
Cestovné	21 554	69 308
Náklady na audit	21 100	9 500
Skonto služby	-945	-558
Spolu	2 193 411	2 855 033
Percento z tržieb	10%	12%

Náklady na nájomné poklesli o 39 % (-39 293 €). Hlavným dôvodom tohto medziročného poklesu je skutočnosť, že spoločnosť začala využívať novú skladovú halu, a teda už nemala potrebu prenajímať si externé priestory. Ich prenájom spolu s nákladmi na prenajaté vysokozdvížne vozíky využívané v externých skladoch v roku 2023 bol v sume 18 510 €. V roku 2023 mala spoločnosť taktiež v prenájme vysokozdvížny vozík využívaný v novej skladovej hale, kým jej nebol dodaný zakúpený vozík. Prenájom toho vozíka stál 12 595 €.



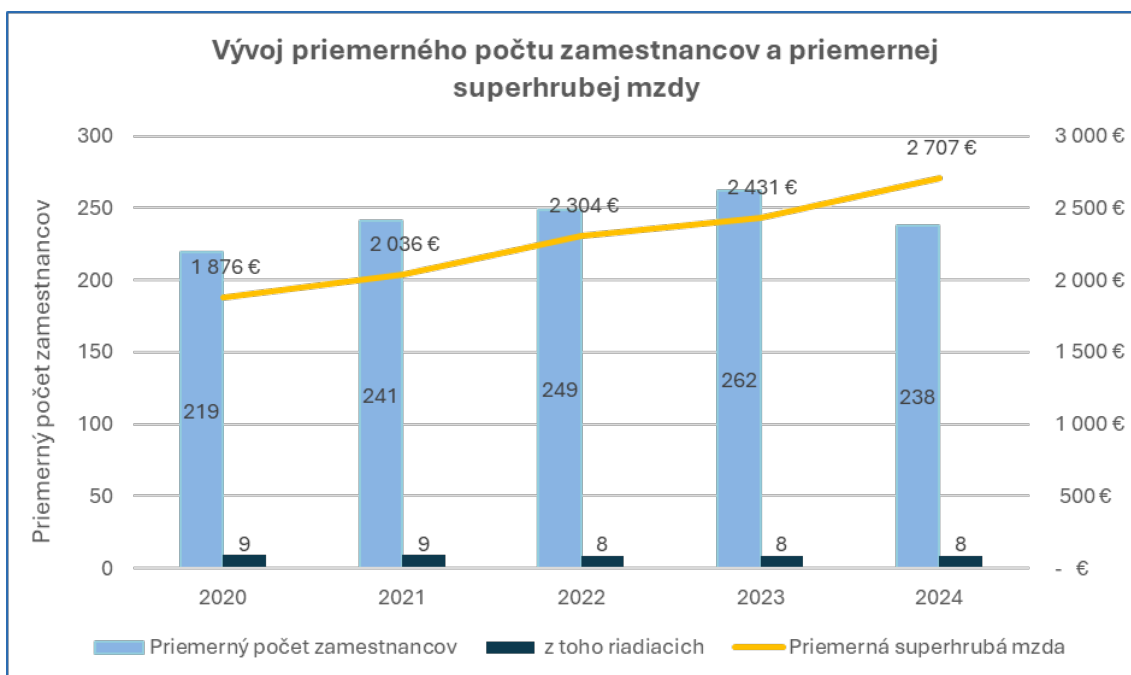
Jediný druh nákladov na služby, ktorý zaznamenal nárast, a to o 122 € (+11 600 €), sú náklady na ekonomický audit v dôsledku zmeny audítorskej spoločnosti a podmienok zmluvy.

Osobné náklady

Osobné náklady spoločnosti tvorili viac ako tretinový podiel na celkových tržbách, ich podiel v roku 2024 mierne narástol. Medziročne však zaznamenali nárast len o 1 %, čo činilo 90 267 €. Ako bolo spomenuté v predchádzajúcich častiach, výšku osobných nákladov ovplyvnili vyššie náklady na zamestnanca, ale i zníženie počtu zamestnancov. Mzdové náklady v roku 2024 boli v porovnaní s predchádzajúcim rokom mierne nižšie, a to o 0,4 %, čo činí pokles o 21 037 €.

	2024	2023
Osobné náklady	7 731 990	7 641 723
<i>z toho mzdové náklady</i>	<i>5 371 871</i>	<i>5 392 908</i>
Čistý zisk	1 153 916	1 731 169
Percento osobných nákladov na tržbách	36%	31%

Priemerný počet zamestnancov v roku 2024 bol 238, čo bolo v priemere o 24 zamestnancov menej ako v predchádzajúcom roku. Táto hodnota bola ovplyvnená najmä odchodom zamestnancov, ktorí boli prijatí na dobu určitú, prípadne tými, ktorí odišli počas skúšobnej doby. Niekoľko zamestnancov odišlo do dôchodku. Prevažnú väčšinu z tohto úbytku tvoril úbytok výrobných zamestnancov. Priemerný počet riadiacich pracovníkov v roku 2024 nezmenil a zostal na hodnote 8 zamestnancov.



Ľudské zdroje

Spoločnosť mala k 31. decembru 2024 celkovo 234 aktívnych zamestnancov. Ich priemerný vek bol 44 rokov. Spoločnosť pre svojich zamestnancov zabezpečuje bohatý sociálny program, ktorý zahŕňa aj priamu autobusovú dopravu do práce a späť v rámci okresov Žarnovica (smer Nová Baňa a späť, smer Klák a späť) a Žiar nad Hronom. Organizovanou hromadnou dopravou zamestnancov do práce sa spoločnosť snaží prispieť k znižovaniu emisií osobnej automobilovej dopravy a záťaže životného prostredia.

Spoločnosť poskytuje zamestnancom príspevok na stravu v maximálnej zákonnej výške a aj nad rámec zákona zo sociálneho fondu, možnosť využívať služobné vozidlá na súkromné účely, nájomné firemné byty pre zamestnancov so zvýhodnenou cenou nájmu, príspevok pri príležitosti pracovného, ale aj životného jubilea v atraktívnej výške, dochádzkový bonus, odmenu za odporúčenie nového zamestnanca. Neuman Aluminium Fliesspresswerk Slovakia podporuje športové a voľnočasové aktivity svojich zamestnancov priamou finančnou podporou, poukazmi na voľné vstupy do športovísk (kolkáreň, telocvičňa, klzisko), wellness poukazmi do termálneho kúpeľného zariadenia, či voľnými vstupmi do letného mestského bazénu. Taktiež sa pravidelne a bezplatne organizujú pre zamestnancov zaujímavé turistické výlety nielen po Slovensku, ale aj zahraničné poznávacie výlety. Medzi ďalšie aktivity patrí usporadúvanie celodennej športovo-rekreačnej akcie, v rámci ktorej zažijú športové vyžitie a iné voľnočasové atrakcie nielen zamestnanci, ale aj ich rodinní príslušníci.

Medzi mnohé iné zamestnanecké výhody, ktoré spoločnosť poskytuje, patrí aj variabilná zložka mzdy po odpracovaní jedného mesiaca v spoločnosti, polročné finančné bonusy (letný bonus vo výške 100 % zo základnej mzdy a vianočný bonus vo výške 100 % zo základnej mzdy), bonus za dosiahnutie výrobného cieľa (v roku 2024 vo výške 250 EUR), príspevok zamestnávateľa na doplnkové dôchodkové sporenie vo výške 3 % z mesačnej hrubej mzdy zamestnanca nielen pre zamestnancov pracujúcich na rizikovitom pracovisku, bezplatné jazykové vzdelávanie, rôzne firemné spoločenské a športové podujatia a spoločnosť každoročne organizuje bezplatne letný tábor pre deti zamestnancov v turisticky atraktívnych lokalitách Slovenska. Pre zamestnancov pripravuje spoločnosť každoročne pri príležitosti Vianoc vianočný balíček a pre deti zamestnancov mikulášske balíčky. Zamestnanci sa zúčastňujú aj na pripravenom spoločensko-kultúrnom podujatí.

Keďže zdravie zamestnancov ovplyvňuje ich efektivitu a kvalitu práce, spoločnosť má vypracovaný Program zdravia, v rámci ktorého v spolupráci so zdravotnými poisťovňami organizuje pre zamestnancov Deň zdravia (rôzne bezplatné vyšetrenia zamestnancov zamerané na prevenciu rizikových chorôb a zdravý životný štýl v sídle zamestnávateľa v rámci pracovnej doby) a v rámci propagácie zdravej výživy organizuje pravidelne zdravé firemné raňajky. Každý deň je pre zamestnancov k dispozícii čerstvé ovocie a v období zvýšeného výskytu vírusových ochorení poskytuje spoločnosť bezplatne zamestnancom vitamínové balíčky. Zamestnancom, ktorí sú počas svojho výkonu práce vystavení rizikovým faktorom (hluk), spoločnosť zabezpečuje bezplatne rekondičné pobyty v kúpeľnom zariadení s plnou penziou a bohatým balíkom kúpeľných procedúr. Prístup spoločnosti Neuman Aluminium Fliesspresswerk Slovakia s. r. o. k podpore zdravia a prevencii chorôb zamestnancov bol ocenený v súťaži Zdravá firma roka UNION 2024 v rámci kategórie Malá a stredná firma 4. miestom.

Miera fluktuácie zamestnancov v roku 2024 dosiahla úroveň 7,8 %. Uvedená fluktuácia bola v značnej miere zapríčinená odchodmi zamestnancov z dôvodov, ktoré nebolo možné odvrátiť (zmena bydliska, či zmena rodinných pomerov). Nakoľko ide o zdravú výšku fluktuácie, neohrozila plynulý výrobný chod spoločnosti. Uvedená miera fluktuácie svedčí o dlhodobej spokojnosti zamestnancov s ponúkanými mzdovými, pracovnými a zdravotnými podmienkami a benefitmi.

Spoločnosť sa dlhodobo zameriava na výchovu budúcich kvalifikovaných pracovníkov. Predpokladom na získavanie kvalifikovaných ľudských zdrojov je úzka spolupráca spoločnosti v systéme duálneho vzdelávania so strednými školami v regióne, ktoré pripravujú žiakov v študijných a učebných odboroch potrebných nielen pre výrobný proces v našej spoločnosti. Pravidelná a odborná príprava študentov priamo na pracovisku s následným prijatím absolventov do pracovného pomeru a kolektívu chráni spoločnosť proti starnutiu zamestnancov a zaručuje plynulú obnovu kvalifikovanej pracovnej sily.

Spoločnosť dbá na bezpečné a spravodlivé pracovné prostredie, aby bola zodpovedajúco schopná čeliť požiadavkám na dodržiavanie ľudských práv, bezpečnosti pri práci a ochrany zdravia. Prevencia úrazov prostredníctvom vhodných opatrení je základným kameňom ponímania bezpečnosti.

O aktivitách v praxi súvisiacich s ochranou zdravia a bezpečnosť pri práci svedčí aj fakt, že je držiteľom certifikátu, ktorý preukazuje, že spoločnosť pôsobí v zhode s normou Systémy manažérstva bezpečnosti a ochrany zdravia pri práci.



Vybrané údaje zo súvahy

Nárast hodnoty celkového majetku o 7 % (+1 286 515 €) bol spôsobený najmä výškou investícií do dlhodobého majetku, ako aj miernym poklesom obežného majetku o 2 % (-166 774 €).

Hodnota krátkodobých pohľadávok sa medziročne významne nezmenila, zaznamenala nárast o 1% (+20 874 €) a to najmä z dôvodu nárastu pohľadávok voči tretím stranám a to vo výške 294 076€. Naopak pohľadávky z obchodného styku voči prepojeným podnikom klesli o 70 % (-96 651 €) a tiež poklesla daňová pohľadávka o 61 % (-176 454 €).

Základné informácie zo súvahy

	2024	2023
Celkový majetok (netto)	19 613 765	18 327 250
<i>z toho dlhodobý majetok</i>	<i>11 007 537</i>	<i>9 317 817</i>
<i>z toho obežný majetok</i>	<i>8 560 671</i>	<i>8 727 445</i>
Finančné účty	1 464 368	1 629 179
Zásoby	4 167 850	4 190 687
Krátkodobé pohľadávky	2 928 453	2 907 579
Dlhodobé pohľadávky	0	0
Časové rozlíšenie nákladov a príjmov	45 557	34 883
Vlastné imanie	15 927 117	14 773 201
Závazky	3 356 822	3 250 554
<i>z toho krátkodobé záväzky</i>	<i>2 373 959</i>	<i>1 899 156</i>
<i>z toho dlhodobé záväzky</i>	<i>6 155</i>	<i>57 973</i>
<i>z toho bežné bankové úvery</i>	<i>279 541</i>	<i>279 541</i>
<i>z toho dlhodobé bankové úvery</i>	<i>349 404</i>	<i>628 936</i>
Tržby	21 614 223	24 724 056
Zisk po zdanení	1 153 916	1 731 169
Náklady na služby	2 193 411	2 855 033

Vlastné imanie spoločnosti sa v roku 2024 zvýšilo len o hodnotu zisku po zdanení v tomto roku, základné imanie, ostatné kapitálové fondy aj zákonné rezervné fondy zostali v rovnakej výške, ako v predchádzajúcich rokoch.

Závazky spoločnosti medziročne narástli o 3 %, čo činilo nárast o 106 268 €. Zmena hodnoty záväzkov bola ovplyvnená predovšetkým nárastom krátkodobých záväzkov o 25 % (+474 803 €), a to najmä vďaka vyššej hodnote ostatných záväzkov z obchodného styku (+350 938 €) a iných záväzkov (+167 421 €). Dlhodobé záväzky poklesli o 89 % (-51 818 €), čo je

pokles odloženého daňového záväzku. Taktiež poklesla dlhodobá časť bankových úverov o 44 % (-279 532 €).

Na zabezpečenie investičných úverov bolo v prospech banky zriadené záložné právo; vystavená bianko zmenka; podpísané ručiteľské listiny ostatných spoločností skupiny Neuman na Slovensku a patronátne vyhlásenie materskej spoločnosti. Týka sa to nasledovných úverov:

- z roku 2022 poskytnutého pre realizáciu projektu „Prístavba haly firmy NEUMAN ALUMINIUM FLIESSPRESSWERK Slovakia s.r.o. v Žarnovici“ vo výške 1 188 000 EUR (zostatok úveru k 31. decembru 2023 vo výške 628 936 EUR)

Spoločnosť v novembri 2016 požiadala o nenávratný finančný príspevok z Európskeho fondu regionálneho rozvoja s názvom „Inovácia výrobných procesov NEUMAN ALUMINIUM FLIESSPRESSWERK SLOVAKIA s.r.o.“, výška oprávnených výdavkov je 876 904,52 EUR, rozdelená na 4 celky, t. j. technológie. Spoločnosť mala ku 31.12.2022 zaradené v majetku 4 celky t. j. technológie vo výške 876 904,52 EUR. V rámci roka 2018 jej bol poskytnutý nenávratný finančný príspevok výške 88 163,08 na základe 1. žiadosti o platbu za prvé 2 celky t. j. technológie. Nakoľko čerpanie tejto subvencie v roku 2018 nebolo ukončené, spoločnosti bol v roku 2019 poskytnutý nenávratný finančný príspevok vo výške 218 753,50 EUR na základe zvyšných dvoch žiadostí o platbu za ostatné 2 celky t. j. technológie. Alikvotná časť (zostatok) tohto nenávratného príspevku sa aj v roku 2024 zobrazila v súvahových položkách výdavkov budúcich období (spolu v hodnote 5 825,56 €).

Vybrané finančné ukazovatele

Likvidita 1. stupňa zaznamenala pokles v porovnaní s rokom 2023 a to predovšetkým v dôsledku významnejšieho nárastu krátkodobých záväzkov a menšiemu poklesu finančných účtov. Likvidita 2. je ovplyvnená teda najmä poklesom tiež najmä zmenami krátkodobých záväzkov a bankových účtov, nakoľko krátkodobé pohľadávky a bežné bankové úvery sa medziročne významne nezmenili, likvidita 3. stupňa je ovplyvnená aj poklesom hodnoty obežného majetku.

Vybrané ukazovatele

	2024	2023
Ukazovatele likvidity		
Likvidita 1. stupňa	0,55	0,75
Likvidita 2. stupňa	1,66	2,08
Likvidita 3. stupňa	3,23	4,01
Ukazovatele doby obratu a obrátkovosti		
Návratnosť pohľadávok (v dňoch)	49,28	58,79
Doba splácania krátkodobých záväzkov	36,08	36,83
Obrat dlhodobého majetku	2,13	2,82
Ukazovatele zadlženosti		
Celková zadlženosť	17,11%	17,74%

Doba návratnosti krátkodobých pohľadávok je významne ovplyvnená obchodnými pohľadávkami a splatnosťami faktúr dohodnutými so zákazníkmi. Tie sa pohybujú v priemere na úrovni 60 dní. Doba úhrady krátkodobých záväzkov je vo veľkej miere ovplyvnená splatnosťami faktúr od dodávateľov. Ešte v roku 2022 sa podarilo dohodnúť predĺženie splatností vo väčšine prípadov na 30 – 60 dní. Hodnota obratu dlhodobého majetku sa znížila, čo znamená, že dlhodobý majetok prispel menej na tvorbu tržieb, na 1 € dlhodobého majetku pripadalo 2,13 € tržieb v roku 2024. Celková zadlženosť podniku mierne poklesla v najmä v dôsledku splatenia časti aktuálneho investičného úveru, spoločnosť pokračuje v trende menšej zadlženosti a tým pádom väčšej stability v prípade nečakaných udalostí, ako boli napríklad Covid-19, či energetická kríza.

Investičné výdavky

Spoločnosť v roku 2024 obstarala majetok v celkovej hodnote 2 440 366 EUR. Táto hodnota investičných výdavkov bola financovaná z vlastných zdrojov s výnimkou haly, ktorej výstavba prebiehala v roku 2022, 2023 a 2024. Túto výstavbu spoločnosť financovala pomocou investičného úveru a z malej časti z vlastných zdrojov. Ukončenie výstavby a začatie užívania týchto priestorov bolo plánované na druhú polovicu roka 2023, avšak došlo k posunu na prvý polrok roku 2024.

K najväčším priamym investíciám v roku 2024 môžeme zaradiť najmä:

○ obstaranie lisu X1200	1 126 702 EUR
○ obstaranie lisu Balconi	642 660 EUR
○ čistá miestnosť (clean room)	253 176 EUR
○ obstaranie 3D meracieho zariadenia	99 210 EUR

Spoločnosť v roku 2024 nepredala žiadny hodnotovo významný dlhodobý hmotný majetok. Ďalšie výnosy z predaja materiálu sú prevažne za predaj odpadu.

Výskum a vývoj

Spoločnosť nemala výdavky na výskum a vývoj.

Priame investície

Spoločnosť v roku 2024 nenadobudla vlastné akcie, dočasné listy a obchodné podiely a akcie iných spoločností.

Environmentálna zodpovednosť

Pri zaobstarávaní, výrobe a odbyte svojich produktov sa spoločnosť dobrovoľne vzdáva látok zaťažujúcich životné prostredie a ohrozujúcich zdravie, alebo energeticky intenzívnych postupov, pokiaľ ich použitie nie je potrebné z technických, kvalitatívnych, alebo iných dôvodov nutnosti. Odpady sa separujú a likvidujú prostredníctvom vhodných partnerov. Voda sa používa zodpovedným spôsobom. Odpadová voda sa spracováva a odvádza v súlade s platnými zákonmi. Cieľom spoločnosti je trvalé znižovanie emisií a zaťažovania životného prostredia svojím konaním, pri udržaní prvotriednej akosti jej produktov. Zaväzujeme sa k dodržiavaniu platných zákonov a predpisov.

Spoločnosť nakladá s odpadmi v zmysle platnej legislatívy. Hliníkový výrobný odpad je odpredávaný spoločnosti SAKER. Nebezpečný odpad z výroby je likvidovaný spoločnosťou

EKOTRANZ. Odpredaj hliníkového odpadu ako aj likvidácia nebezpečného odpadu z výroby sa uskutočňuje na mesačnej báze. Spoločnosť si nie je vedomá žiadnych environmentálnych záťaží. Činnosť spoločnosti nemá významný vplyv na životné prostredie.

Spoločnosť získala v novembri 2020 certifikát environmentu podľa normy ISO 14001. Základným zámerom normy ISO 14001 je podpora ochrany životného prostredia a prevencia znečisťovania.



Návrh na rozdelenie zisku

Valné zhromaždenie, ktoré sa konalo dňa 28. júna 2024, schválilo návrh, že výsledok hospodárenia za rok 2023 – zisk vo výške 1 731 169 EUR – bude preúčtovaný na účet Nerozdelený zisk minulých rokov.

O naložení s výsledkom hospodárenia za rok 2024 – ziskom vo výške 1 153 916 EUR, rozhodne vedenie spoločnosti valným zhromaždením. Návrh na rozdelenie zisku bude nasledovný:

(EUR)

Tvorba rezervného fondu	0
Vysporiadanie akumulovaných strát minulých rokov	0
Rozdelenie spoločníkovi spoločnosti	0
Akumulované zisky minulých rokov	1 153 916
Spolu zisk za rok 2024	1 153 916

Udalosti, ktoré nastali po dni, ku ktorému sa zostavuje účtovná závierka

Po 31. decembri 2024 nenastali také udalosti, ktoré majú významný vplyv na verné zobrazenie skutočností uvádzaných v tejto výročnej správe, ani priloženej účtovnej závierke.

Prognóza na rok 2025

Spoločnosť na základe makroekonomického vývoja a neistoty pripravila na konci roka 2024 konzervatívny rozpočet pre rok 2025. Po prvom kvartáli sa na základe vývoja ekonomickej situácie v spoločnosti rozpočet prehodnotí a prípadne sa stanoví nové ciele.

Spoločnosť žiaľ neočakáva, že jej tentokrát obrat v roku 2025 výrazne vzrastie, preto oproti roku 2024, plánuje len minimálne navýšenie tržieb, a to o približne 1 % . V hodnotovom vyjadrení je to nárast na úroveň 21 903 tis. EUR. Štruktúra obratu sa môže svojim spôsobom meniť, v závislosti od vývoja ekonomickej situácie u zákazníkov. Výsledok hospodárenia za rok 2025 by mal byť minimálne na úrovni 2,3 % z celkového výkonu.

V rámci roka 2025 plánuje spoločnosť investovať približne 5 582 tis. EUR, a to hlavne do vybudovania výrobných hál (vo výške 2 500 tis. EUR). Zvyšných 3 082 tis. EUR z hodnoty plánovaných investícií zahŕňa prevažne novú technológiu na tepelné opracovanie a ďalšie potrebné investície, ktoré spoločnosť plánuje obstaráť v roku 2025.

ÚČTOVNÁ ZÁVIERKA

podnikateľov v podvojnóm účtovníctve



zostavená k 3 1 . 1 2 . 2 0 2 4

Číselné údaje sa zarovnávajú vpravo, ostatné údaje sa píšú zľava. Nevyplnené riadky sa ponechávajú prázdne.
 Údaje sa vyplňajú paličkovým písmom (podľa tohto vzoru), písacím strojom alebo tlačiarňou, a to čiernou alebo tmavomodrou farbou.
 Á Ā B Ć D Ę F G H Í J K L M N O P Q R Š T Ú V X Ý Ž 0 1 2 3 4 5 6 7 8 9

Daňové identifikačné číslo	Účtovná závierka	Účtovná jednotka	Mesiac	Rok
2 0 2 0 4 7 9 0 1 0	X riadna	malá	od	1 2 0 2 4
IČO			do	1 2 2 0 2 4
3 6 0 1 2 7 2 6	mimoriadna	X veľká	Bezprostredne predchádzajúce obdobie	od 1 2 0 2 3
SK NACE	priebežná	(vyznačí sa x)	do	1 2 2 0 2 3
2 5 . 9 9 . 0				

Priložené súčasti účtovnej závierky	<input checked="" type="checkbox"/> Súvaha (Úč POD 1-01) (v celých eurách)	<input checked="" type="checkbox"/> Výkaz ziskov a strát (Úč POD 2-01) (v celých eurách)	<input checked="" type="checkbox"/> Poznámky (Úč POD 3-01) (v celých eurách alebo eurocentoch)
-------------------------------------	---	---	---

Obchodné meno (názov) účtovnej jednotky
Neuman Aluminium Fließpresswerk Slovakia, s.r.o.


Sídlo účtovnej jednotky

Ulica	Číslo
PARTIZÁNSKA	1 3 8 4 / 8 5
PSČ	Obec
9 6 6 8 1	ŽARNOVICA

Označenie obchodného registra a číslo zápisu obchodnej spoločnosti
Okresný súd Banská Bystrica, oddiel S r o , v l o ž k a 3 9 1 6 / S

Telefónne číslo	Faxové číslo
0 4 5 3 0 2 2 4 5 7	0 4 5 6 8 1 3 7 4 1

E-mailová adresa
KATARINA.RIPCIKOVA@NEUMAN.SK

Zostavená dňa: 2 8 . 0 1 . 2 0 2 5	Schválená dňa: . . 2 0	Podpisový záznam štatutárneho orgánu účtovnej jednotky alebo člena štatutárneho orgánu účtovnej jednotky alebo podpisový záznam fyzickej osoby, ktorá je účtovnou jednotkou: 
---------------------------------------	---------------------------	--

Záznamy daňového úradu

Miesto pre evidenčné číslo

Odtlačok prezentačnej pečiatky daňového úradu



Označenie a	STRANA AKTÍV b	Číslo riadku c	Bežné účtovné obdobie		Bezprostredne predchádzajúce účtovné obdobie		
			1	Brutto - časť 1		Netto 2	Netto 3
				Korekcia - časť 2			
	SPOLU MAJETOK r. 02 + r. 33 + r. 74	01	3 2 1 1 8 4 2 1	1 9 6 1 3 7 6 5			
			1 2 5 0 4 6 5 6	1 8 0 8 0 1 4 2			
A.	Neobežný majetok r. 03 + r. 11 + r. 21	02	2 2 2 1 3 0 5 2	1 1 0 0 7 5 3 7			
			1 1 2 0 5 5 1 5	9 3 1 7 8 1 4			
A.I.	Dlhodobý nehmotný majetok súčet (r. 04 až r. 10)	03	2 5 3 6 1 8	2 8 9 9 2			
			2 2 4 6 2 6	4 4 6 5 0			
A.I.1.	Aktivované náklady na vývoj (012) - /072, 091A/	04	0	0			
			0	0			
2.	Softvér (013) - /073, 091A/	05	2 5 3 6 1 8	2 8 9 9 2			
			2 2 4 6 2 6	4 4 6 5 0			
3.	Oceniteľné práva (014) - /074, 091A/	06	0	0			
			0	0			
4.	Goodwill (015) - /075, 091A/	07	0	0			
			0	0			
5.	Ostatný dlhodobý nehmotný majetok (019, 01X) - /079, 07X, 091A/	08	0	0			
			0	0			
6.	Obstarávaný dlhodobý nehmotný majetok (041) - /093/	09	0	0			
			0	0			
7.	Poskytnuté preddavky na dlhodobý nehmotný majetok (051) - /095A/	10	0	0			
			0	0			
A.II.	Dlhodobý hmotný majetok súčet (r. 12 až r. 20)	11	2 1 9 5 9 4 3 4	1 0 9 7 8 5 4 5			
			1 0 9 8 0 8 8 9	9 2 7 3 1 6 4			
A.II.1.	Pozemky (031) - /092A/	12	3 6 7 0 7 8	3 6 7 0 7 8			
			0	3 6 6 0 1 2			
2.	Stavby (021) - /081, 092A/	13	8 2 9 5 6 9 6	4 6 2 9 7 9 7			
			3 6 6 5 8 9 9	3 2 7 5 6 2 6			
3.	Samostatné hnuteľné veci a súbory hnuteľných vecí (022) - /082, 092A/	14	1 2 3 4 0 4 2 8	5 1 3 7 7 1 3			
			7 2 0 2 7 1 5	3 3 9 0 1 8 1			



Označenie a	STRANA AKTÍV b	Číslo riadku c	Bežné účtovné obdobie		Bezprostredne predchádzajúce účtovné obdobie		
			1	Brutto - časť 1		Netto 2	Netto 3
				Korekcia - časť 2			
4.	Pestovateľské celky trvalých porastov (025) - /085, 092A/	15	0	0	0		
			0		0		
5.	Základné stádo a ťažné zvieratá (026) - /086, 092A/	16	0	0	0		
			0		0		
6.	Ostatný dlhodobý hmotný majetok (029, 02X, 032) - /089, 08X, 092A/	17	0	0	0		
			0		0		
7.	Obstarávaný dlhodobý hmotný majetok (042) - /094/	18	9 5 6 2 3 2	8 4 3 9 5 7			
			1 1 2 2 7 5		2 2 4 1 3 4 5		
8.	Poskytnuté preddavky na dlhodobý hmotný majetok (052) - /095A/	19	0	0	0		
			0		0		
9.	Opravná položka k nadobudnutému majetku (+/- 097) +/- 098	20	0	0	0		
			0		0		
A.III.	Dlhodobý finančný majetok súčet (r. 22 až r. 32)	21	0	0	0		
			0		0		
A.III.1.	Podielové cenné papiere a podiely v prepojených účtovných jednotkách (061A, 062A, 063A) - /096A/	22	0	0	0		
			0		0		
2.	Podielové cenné papiere a podiely s podielovou účasťou okrem v prepojených účtovných jednotkách (062A) - /096A/	23	0	0	0		
			0		0		
3.	Ostatné realizovateľné cenné papiere a podiely (063A) - /096A/	24	0	0	0		
			0		0		
4.	Pôžičky prepojeným účtovným jednotkám (066A) - /096A/	25	0	0	0		
			0		0		
5.	Pôžičky v rámci podielovej účasti okrem prepojeným účtovným jednotkám (066A) - /096A/	26	0	0	0		
			0		0		
6.	Ostatné pôžičky (067A) - /096A/	27	0	0	0		
			0		0		
7.	Dlhové cenné papiere a ostatný dlhodobý finančný majetok (065A, 069A,06XA) - /096A/	28	0	0	0		
			0		0		



Označenie a	STRANA AKTÍV b	Číslo riadku c	Bežné účtovné obdobie		Bezprostredne predchádzajúce účtovné obdobie	
			1	Brutto - časť 1	Netto 2	Netto 3
				Korekcia - časť 2		
8.	Pôžičky a ostatný dlhodobý finančný majetok so zostatkovou dobou splatnosti najviac jeden rok (066A, 067A, 069A, 06XA) - /096A/	29	0		0	
			0			0
9.	Účty v bankách s dobou viazanosti dlhšou ako jeden rok (22XA)	30	0		0	
			0			0
10.	Obstarávaný dlhodobý finančný majetok (043) - /096A/	31	0		0	
			0			0
11.	Poskytnuté preddávky na dlhodobý finančný majetok (053) - /095A/	32	0		0	
			0			0
B.	Obežný majetok r. 34 + r. 41 + r. 53 + r. 66 + r. 71	33	9 8 5 9 8 1 2	8 5 6 0 6 7 1		
			1 2 9 9 1 4 1		8 7 2 7 4 4 5	
B.I.	Zásoby súčet (r. 35 až r. 40)	34	5 4 6 3 9 0 6	4 1 6 7 8 5 0		
			1 2 9 6 0 5 6		4 1 9 0 6 8 7	
B.I.1.	Materiál (112, 119, 11X) - /191, 19X/	35	2 9 4 2 4 3 5	2 0 5 3 3 3 5		
			8 8 9 1 0 0		2 1 8 3 2 1 7	
2.	Nedokončená výroba a polotovary vlastnej výroby (121, 122, 12X) - /192, 193, 19X/	36	1 2 3 9 5 4 2	9 6 0 8 7 0		
			2 7 8 6 7 2		1 0 5 7 1 7 9	
3.	Výrobky (123) - /194/	37	1 2 7 6 3 0 8	1 1 5 3 0 3 4		
			1 2 3 2 7 4		9 4 9 6 8 0	
4.	Zvieratá (124) - /195/	38	0		0	
			0			0
5.	Tovar (132, 133, 13X, 139) - /196, 19X/	39	5 6 2 1	6 1 1		
			5 0 1 0		6 1 1	
6.	Poskytnuté preddávky na zásoby (314A) - /391A/	40	0		0	
			0			0
B.II.	Dlhodobé pohľadávky súčet (r. 42 + r. 46 až r. 52)	41	0		0	
			0			0
B.II.1.	Pohľadávky z obchodného styku súčet (r. 43 až r. 45)	42	0		0	
			0			0



Označenie a	STRANA AKTÍV b	Číslo riadku c	Bežné účtovné obdobie		Bezprostredne predchádzajúce účtovné obdobie	
			1	Brutto - časť 1	Netto 2	Netto 3
				Korekcia - časť 2		
1.a.	Pohľadávky z obchodného styku voči prepojeným účtovným jednotkám (311A, 312A, 313A, 314A, 315A, 31XA) - /391A/	43	0		0	
			0			0
1.b.	Pohľadávky z obchodného styku v rámci podielovej účasti okrem pohľadávok voči prepojeným účtovným jednotkám (311A, 312A, 313A, 314A, 315A, 31XA) - /391A/	44	0		0	
			0			0
1.c.	Ostatné pohľadávky z obchodného styku (311A, 312A, 313A, 314A, 315A, 31XA) - /391A/	45	0		0	
			0			0
2.	Čistá hodnota zákazky (316A)	46	0		0	
			0			0
3.	Ostatné pohľadávky voči prepojeným účtovným jednotkám (351A) - /391A/	47	0		0	
			0			0
4.	Ostatné pohľadávky v rámci podielovej účasti okrem pohľadávok voči prepojeným účtovným jednotkám (351A) - /391A/	48	0		0	
			0			0
5.	Pohľadávky voči spoločníkom, členom a združeniu (354A, 355A, 358A, 35XA) - /391A/	49	0		0	
			0			0
6.	Pohľadávky z derivátových operácií (373A, 376A)	50	0		0	
			0			0
7.	Iné pohľadávky (335A, 336A, 33XA, 371A, 374A, 375A, 378A) - /391A/	51	0		0	
			0			0
8.	Odložená daňová pohľadávka (481A)	52	0		0	
			0			0
B.III.	Krátkodobé pohľadávky súčet (r. 54 + r. 58 až r. 65)	53	2 9 3 1 5 3 8	2 9 2 8 4 5 3		
			3 0 8 5		2 9 0 7 5 7 9	
B.III.1.	Pohľadávky z obchodného styku súčet (r. 55 až r. 57)	54	2 8 1 6 8 3 3	2 8 1 3 7 4 8		
			3 0 8 5		2 6 1 6 3 2 3	
1.a.	Pohľadávky z obchodného styku voči prepojeným účtovným jednotkám (311A, 312A, 313A, 314A, 315A, 31XA) - /391A/	55	4 2 0 0 3	4 2 0 0 3		
			0		1 3 8 6 5 4	
1.b.	Pohľadávky z obchodného styku v rámci podielovej účasti okrem pohľadávok voči prepojeným účtovným jednotkám (311A, 312A, 313A, 314A, 315A, 31XA) - /391A/	56	0		0	
			0			0



Označenie a	STRANA AKTÍV b	Číslo riadku c	Bežné účtovné obdobie		Bezprostredne predchádzajúce účtovné obdobie		
			1	Brutto - časť 1		Netto 2	Netto 3
				Korekcia - časť 2			
1.c.	Ostatné pohľadávky z obchodného styku (311A, 312A, 313A, 314A, 315A, 31XA) - /391A/	57	2 7 7 4 8 3 0	2 7 7 1 7 4 5			
			3 0 8 5		2 4 7 7 6 6 9		
2.	Čistá hodnota zákazky (316A)	58	0	0			
			0		0		
3.	Ostatné pohľadávky voči prepojeným účtovným jednotkám (351A) - /391A/	59	0	0			
			0		0		
4.	Ostatné pohľadávky v rámci podielovej účasti okrem pohľadávok voči prepojeným účtovným jednotkám (351A) - /391A/	60	0	0			
			0		0		
5.	Pohľadávky voči spoločníkom, členom a združeniu (354A, 355A, 358A, 35XA, 398A) - /391A/	61	0	0			
			0		0		
6.	Sociálne poistenie (336A) - /391A/	62	0	0			
			0		0		
7.	Daňové pohľadávky a dotácie (341, 342, 343, 345, 346, 347) - /391A/	63	1 1 4 4 3 3	1 1 4 4 3 3			
			0		2 9 0 8 8 7		
8.	Pohľadávky z derivátových operácií (373A, 376A)	64	0	0			
			0		0		
9.	Iné pohľadávky (335A, 33XA, 371A, 374A, 375A, 378A) - /391A/	65	2 7 2	2 7 2			
			0		3 6 9		
B.IV.	Krátkodobý finančný majetok súčet (r. 67 až r. 70)	66	0	0			
			0		0		
B.IV.1.	Krátkodobý finančný majetok v prepojených účtovných jednotkách (251A, 253A, 256A, 257A, 25XA) - /291A, 29XA/	67	0	0			
			0		0		
2.	Krátkodobý finančný majetok bez krátkodobého finančného majetku v prepojených účtovných jednotkách (251A, 253A, 256A, 257A, 25XA) - /291A, 29XA/	68	0	0			
			0		0		
3.	Vlastné akcie a vlastné obchodné podiely (252)	69	0	0			
			0		0		
4.	Obstarávaný krátkodobý finančný majetok (259, 314A) - /291A/	70	0	0			
			0		0		



Ozna- čenie a	STRANA AKTÍV b	Číslo riadku c	Bežné účtovné obdobie		Bezprostredne predchádzajúce účtovné obdobie
			1	2	3
			Brutto - časť 1 Korekcia - časť 2	Netto	Netto
B.V.	Finančné účty r. 72 + r. 73	71	1 4 6 4 3 6 8 0	1 4 6 4 3 6 8	1 6 2 9 1 7 9
B.V.1.	Peniaze (211, 213, 21X)	72	1 9 8 4 0	1 9 8 4	4 5 5 1
2.	Účty v bankách (221A, 22X, +/- 261)	73	1 4 6 2 3 8 4 0	1 4 6 2 3 8 4	1 6 2 4 6 2 8
C.	Časové rozlíšenie súčet (r. 75 až r. 78)	74	4 5 5 5 7 0	4 5 5 5 7	3 4 8 8 3
C.1.	Náklady budúcich období dlhodobé (381A, 382A)	75	9 4 0	9 4	1 0 9
2.	Náklady budúcich období krátkodobé (381A, 382A)	76	4 5 4 6 3 0	4 5 4 6 3	3 4 7 7 4
3.	Príjmy budúcich období dlhodobé (385A)	77	0 0	0	0
4.	Príjmy budúcich období krátkodobé (385A)	78	0 0	0	0

Ozna- čenie a	STRANA PASÍV b	Číslo riadku c	Bežné účtovné obdobie 4	Bezprostredne predchádzajúce účtovné obdobie 5
	SPOLU VLASTNÉ IMANIE A ZÁVÄZKY r. 80 + r. 101 + r. 141	79	1 9 6 1 3 7 6 5	1 8 0 8 0 1 4 2
A.	Vlastné imanie r. 81 + r. 85 + r. 86 + r. 87 + r. 90 + r. 93 + r. 97 + r. 100	80	1 5 9 2 7 1 1 7	1 4 7 7 3 2 0 1
A.I.	Základné imanie súčet (r. 82 až r. 84)	81	3 3 1 9 4	3 3 1 9 4
A.I.1.	Základné imanie (411 alebo +/- 491)	82	3 3 1 9 4	3 3 1 9 4
2.	Zmena základného imania +/- 419	83	0	0
3.	Pohľadávky za upísané vlastné imanie (-/353)	84	0	0
A.II.	Emisné ážio (412)	85	0	0
A.III.	Ostatné kapitálové fondy (413)	86	1 1 0 2 7 7 1	1 1 0 2 7 7 1
A.IV.	Zákonné rezervné fondy r. 88 + r. 89	87	3 3 1 9	3 3 1 9
A.IV.1.	Zákonný rezervný fond a nedeliteľný fond (417A, 418, 421A, 422)	88	3 3 1 9	3 3 1 9
2.	Rezervný fond na vlastné akcie a vlastné podieľy (417A, 421A)	89	0	0



Označenie a	STRANA PASÍV b	Číslo riadku c	Bežné účtovné obdobie 4	Bezprostredne predchádzajúce účtovné obdobie 5
A.V.	Ostatné fondy zo zisku r. 91 + r. 92	90	0	0
A.V.1.	Štatutárne fondy (423, 42X)	91	0	0
2.	Ostatné fondy (427, 42X)	92	0	0
A.VI.	Oceňovacie rozdiely z precenenia súčet (r. 94 až r. 96)	93	0	0
A.VI.1.	Oceňovacie rozdiely z precenenia majetku a záväzkov (+/- 414)	94	0	0
2.	Oceňovacie rozdiely z kapitálových účastí (+/- 415)	95	0	0
3.	Oceňovacie rozdiely z precenenia pri zlúčení, splnutí a rozdelení (+/- 416)	96	0	0
A.VII.	Výsledok hospodárenia minulých rokov r. 98 + r. 99	97	1 3 6 3 3 9 1 7	1 1 9 0 2 7 4 8
A.VII.1.	Nerozdelený zisk minulých rokov (428)	98	1 4 1 6 5 6 9 2	1 2 4 3 4 5 2 3
2.	Neuhrazená strata minulých rokov (/-/429)	99	- 5 3 1 7 7 5	- 5 3 1 7 7 5
A.VIII.	Výsledok hospodárenia za účtovné obdobie po zdanení +/- r. 01 - (r. 81 + r. 85 + r. 86 + r. 87 + r. 90 + r. 93 + r. 97 + r. 101 + r. 141)	100	1 1 5 3 9 1 6	1 7 3 1 1 6 9
B.	Záväzky r. 102 + r. 118 + r. 121 + r. 122 + r. 136 + r. 139 + r. 140	101	3 3 5 6 8 2 2	3 2 5 0 5 5 5
B.I.	Dlhodobé záväzky súčet (r. 103 + r. 107 až r. 117)	102	6 1 5 5	5 7 9 7 3
B.I.1.	Dlhodobé záväzky z obchodného styku súčet (r. 104 až r. 106)	103	0	0
1.a.	Záväzky z obchodného styku voči prepojeným účtovným jednotkám (321A, 475A, 476A)	104	0	0
1.b.	Záväzky z obchodného styku v rámci podielovej účasti okrem záväzkov voči prepojeným účtovným jednotkám (321A, 475A, 476A)	105	0	0
1.c.	Ostatné záväzky z obchodného styku (321A, 475A, 476A)	106	0	0
2.	Čistá hodnota zákazky (316A)	107	0	0
3.	Ostatné záväzky voči prepojeným účtovným jednotkám (471A, 47XA)	108	0	0
4.	Ostatné záväzky v rámci podielovej účasti okrem záväzkov voči prepojeným účtovným jednotkám (471A, 47XA)	109	0	0
5.	Ostatné dlhodobé záväzky (479A, 47XA)	110	0	0
6.	Dlhodobé prijaté preddavky (475A)	111	0	0
7.	Dlhodobé zmenky na úhradu (478A)	112	0	0
8.	Vydané dlhopisy (473A/-/255A)	113	0	0
9.	Záväzky zo sociálneho fondu (472)	114	0	0
10.	Iné dlhodobé záväzky (336A, 372A, 474A, 47XA)	115	0	0
11.	Dlhodobé záväzky z derivátových operácií (373A, 377A)	116	0	0
12.	Odložený daňový záväzok (481A)	117	6 1 5 5	5 7 9 7 3



Ozna- čenie a	STRANA PASÍV b	Číslo riadku c	Bežné účtovné obdobie		Bezprostredne predchádzajúce účtovné obdobie	
			4		5	
B.II.	Dlhodobé rezervy r. 119 + r. 120	118	5 3 4 9 8		5 3 4 9 8	
B.II.1.	Zákonné rezervy (451A)	119	0		0	
2.	Ostatné rezervy (459A, 45XA)	120	5 3 4 9 8		5 3 4 9 8	
B.III.	Dlhodobé bankové úvery (461A, 46XA)	121	3 4 9 4 0 4		6 2 8 9 3 6	
B.IV.	Krátkodobé záväzky súčet (r. 123 + r. 127 až r. 135)	122	2 3 7 3 9 5 9		1 8 9 9 1 5 6	
B.IV.1.	Záväzky z obchodného styku súčet (r. 124 až r. 126)	123	1 5 7 8 8 1 3		1 2 9 9 8 1 3	
1.a.	Záväzky z obchodného styku voči prepojeným účtovným jednotkám (321A, 322A, 324A, 325A, 326A, 32XA, 475A, 476A, 478A, 47XA)	124	4 1 9 1 6 8		4 9 1 1 0 6	
1.b.	Záväzky z obchodného styku v rámci podielovej účasti okrem záväzkov voči prepojeným účtovným jednotkám (321A, 322A, 324A, 325A, 326A, 32XA, 475A, 476A, 478A, 47XA)	125	0		0	
1.c.	Ostatné záväzky z obchodného styku (321A, 322A, 324A, 325A, 326A, 32XA, 475A, 476A, 478A, 47XA)	126	1 1 5 9 6 4 5		8 0 8 7 0 7	
2.	Čistá hodnota zákazky (316A)	127	0		0	
3.	Ostatné záväzky voči prepojeným účtovným jednotkám (361A, 36XA, 471A, 47XA)	128	0		0	
4.	Ostatné záväzky v rámci podielovej účasti okrem záväzkov voči prepojeným účtovným jednotkám (361A, 36XA, 471A, 47XA)	129	0		0	
5.	Záväzky voči spoločníkom a združeniu (364, 365, 366, 367, 368, 398A, 478A, 479A)	130	0		0	
6.	Záväzky voči zamestnancom (331, 333, 33X, 479A)	131	3 4 6 4 0 5		3 3 5 8 8 8	
7.	Záväzky zo sociálneho poistenia (336A)	132	2 2 8 3 3 4		2 0 9 1 5 6	
8.	Daňové záväzky a dotácie (341, 342, 343, 345, 346, 347, 34X)	133	5 2 9 8 6		5 1 9 3 4	
9.	Záväzky z derivátových operácií (373A, 377A)	134	0		0	
10.	Iné záväzky (372A, 379A, 474A, 475A, 479A, 47XA)	135	1 6 7 4 2 1		2 3 6 5	
B.V.	Krátkodobé rezervy r. 137 + r. 138	136	2 9 4 1 9 3		3 3 1 4 5 0	
B.V.1.	Zákonné rezervy (323A, 451A)	137	1 6 8 8 6 4		1 4 5 3 0 4	
2.	Ostatné rezervy (323A, 32X, 459A, 45XA)	138	1 2 5 3 2 9		1 8 6 1 4 6	
B.VI.	Bežné bankové úvery (221A, 231, 232, 23X, 461A, 46XA)	139	2 7 9 6 1 3		2 7 9 5 4 2	
B.VII.	Krátkodobé finančné výpomoci (241, 249, 24X, 473A, /-/255A)	140	0		0	
C.	Časové rozlíšenie súčet (r. 142 až r. 145)	141	3 2 9 8 2 6		5 6 3 8 6	
C.1.	Výdavky budúcich období dlhodobé (383A)	142	0		0	
2.	Výdavky budúcich období krátkodobé (383A)	143	0		4 1 5 9	
3.	Výnosy budúcich období dlhodobé (384A)	144	2 5 9 2 0 0		5 8 2 6	
4.	Výnosy budúcich období krátkodobé (384A)	145	7 0 6 2 6		4 6 4 0 1	



Označenie a	Text b	Číslo riadku c	Skutočnosť	
			bežné účtovné obdobie 1	bezprostredne predchádzajúce účtovné obdobie 2
			*	Čistý obrat (časť účt. tr. 6 podľa zákona)
**	Výnosy z hospodárskej činnosti spolu súčet (r. 03 až r. 09)	02	2 3 3 3 9 4 6 1	2 7 3 1 7 5 0 1
I.	Tržby z predaja tovaru (604, 607)	03	0	0
II.	Tržby z predaja vlastných výrobkov (601)	04	2 1 2 1 9 1 1 7	2 4 1 8 1 8 2 0
III.	Tržby z predaja služieb (602, 606)	05	3 9 5 1 0 6	5 4 2 2 3 6
IV.	Zmeny stavu vnútroorganizačných zásob (+/-) (účtová skupina 61)	06	1 0 7 0 4 5	7 0 7 6 4 2
V.	Aktivácia (účtová skupina 62)	07	0	0
VI.	Tržby z predaja dlhodobého nehmotného majetku, dlhodobého hmotného majetku a materiálu (641, 642)	08	8 3	5 9 3 6
VII.	Ostatné výnosy z hospodárskej činnosti (644, 645, 646, 648, 655, 657)	09	1 6 1 8 1 1 0	1 8 7 9 8 6 7
**	Náklady na hospodársku činnosť spolu r. 11 + r. 12 + r. 13 + r. 14 + r. 15 + r. 20 + r. 21 + r. 24 + r. 25 + r. 26	10	2 1 7 9 5 6 4 0	2 4 9 7 7 5 1 2
A.	Náklady vynaložené na obstaranie predaného tovaru (504, 507)	11	0	0
B.	Spotreba materiálu, energie a ostatných neskladovateľných dodávok (501, 502, 503)	12	9 7 2 9 0 0 6	1 2 9 2 4 5 6 1
C.	Opravné položky k zásobám (+/-) (505)	13	2 7 4 0 0 8	5 4 8 5 1
D.	Služby (účtová skupina 51)	14	2 1 9 3 4 1 1	2 8 5 5 0 3 3
E.	Osobné náklady (r. 16 až r. 19)	15	7 7 3 1 9 9 0	7 6 4 1 7 2 3
E.1.	Mzdové náklady (521, 522)	16	5 3 7 1 8 7 1	5 3 9 2 9 0 8
2.	Odmeny členom orgánov spoločnosti a družstva (523)	17	0	0
3.	Náklady na sociálne poistenie (524, 525, 526)	18	2 0 2 0 2 9 4	1 9 3 8 0 1 6
4.	Sociálne náklady (527, 528)	19	3 3 9 8 2 5	3 1 0 7 9 9
F.	Dane a poplatky (účtová skupina 53)	20	4 6 4 7 5	3 6 7 8 7
G.	Odpisy a opravné položky k dlhodobému nehmotnému majetku a dlhodobému hmotnému majetku (r. 22 + r. 23)	21	1 5 6 2 0 6 6	1 1 9 9 7 2 9
G.1.	Odpisy dlhodobého nehmotného majetku a dlhodobého hmotného majetku (551)	22	1 4 6 1 7 6 2	1 1 1 3 3 5 1
2.	Opravné položky k dlhodobému nehmotnému majetku a dlhodobému hmotnému majetku (+/-) (553)	23	1 0 0 3 0 4	8 6 3 7 8
H.	Zostatková cena predaného dlhodobého majetku a predaného materiálu (541, 542)	24	0	3 2 5 9 5
I.	Opravné položky k pohľadávkam (+/-) (547)	25	- 2 2 0 4 6	1 3 3 1 6
J.	Ostatné náklady na hospodársku činnosť (543, 544, 545, 546, 548, 549, 555, 557)	26	2 8 0 7 3 0	2 1 8 9 1 7
***	Výsledok hospodárenia z hospodárskej činnosti (+/-) (r. 02 - r. 10)	27	1 5 4 3 8 2 1	2 3 3 9 9 8 9



Označenie a	Text b	Číslo riadku c	Skutočnosť	
			bežné účtovné obdobie 1	bezprostredne predchádzajúce účtovné obdobie 2
			*	Pridaná hodnota (r. 03 + r. 04 + r. 05 + r. 06 + r. 07) - (r. 11 + r. 12 + r. 13 + r. 14)
**	Výnosy z finančnej činnosti spolu r. 30 + r. 31 + r. 35 + r. 39 + r. 42 + r. 43 + r. 44	29	1 1 8 9 3	2 8 0 4
VIII.	Tržby z predaja cenných papierov a podielov (661)	30	0	0
IX.	Výnosy z dlhodobého finančného majetku súčet (r. 32 až r. 34)	31	0	0
IX.1.	Výnosy z cenných papierov a podielov od prepojených účtovných jednotiek (665A)	32	0	0
2.	Výnosy z cenných papierov a podielov v podielovej účasti okrem výnosov prepojených účtovných jednotiek (665A)	33	0	0
3.	Ostatné výnosy z cenných papierov a podielov (665A)	34	0	0
X.	Výnosy z krátkodobého finančného majetku súčet (r. 36 až r. 38)	35	0	0
X.1.	Výnosy z krátkodobého finančného majetku od prepojených účtovných jednotiek (666A)	36	0	0
2.	Výnosy z krátkodobého finančného majetku v podielovej účasti okrem výnosov prepojených účtovných jednotiek (666A)	37	0	0
3.	Ostatné výnosy z krátkodobého finančného majetku (666A)	38	0	0
XI.	Výnosové úroky (r. 40 + r. 41)	39	0	0
XI.1.	Výnosové úroky od prepojených účtovných jednotiek (662A)	40	0	0
2.	Ostatné výnosové úroky (662A)	41	0	0
XII.	Kurzové zisky (663)	42	1 1 8 4 1	2 7 7 0
XIII.	Výnosy z precenenia cenných papierov a výnosy z derivátových operácií (664, 667)	43	0	0
XIV.	Ostatné výnosy z finančnej činnosti (668)	44	5 2	3 4
**	Náklady na finančnú činnosť spolu r. 46 + r. 47 + r. 48 + r. 49 + r. 52 + r. 53 + r. 54	45	7 7 8 9 6	1 3 7 1 6 1
K.	Predané cenné papiere a podiely (561)	46	0	0
L.	Náklady na krátkodobý finančný majetok (566)	47	0	0
M.	Opravné položky k finančnému majetku (+/-) (565)	48	0	0
N.	Nákladové úroky (r. 50 + r. 51)	49	7 5 9 0 1	4 0 7 6 0
N.1.	Nákladové úroky pre prepojené účtovné jednotky (562A)	50	0	0
2.	Ostatné nákladové úroky (562A)	51	7 5 9 0 1	4 0 7 6 0
O.	Kurzové straty (563)	52	1 1	2 2 2 9 9
P.	Náklady na precenenie cenných papierov a náklady na derivátové operácie (564, 567)	53	0	0
Q.	Ostatné náklady na finančnú činnosť (568, 569)	54	1 9 8 4	7 4 1 0 2



Ozna- čenie a	Text b	Číslo riadku c	Skutočnosť	
			bežné účtovné obdobie 1	bezprostredne predchádzajúce účtovné obdobie 2
***	Výsledok hospodárenia z finančnej činnosti (+/-) (r. 29 - r. 45)	55	- 6 6 0 0 3	- 1 3 4 3 5 7
****	Výsledok hospodárenia za účtovné obdobie pred zdanením (+/-) (r. 27 + r. 55)	56	1 4 7 7 8 1 8	2 2 0 5 6 3 2
R.	Daň z príjmov (r. 58 + r. 59)	57	3 2 3 9 0 2	4 7 4 4 6 3
R.1.	Daň z príjmov splatná (591, 595)	58	3 7 5 7 2 0	4 5 1 8 6 8
2.	Daň z príjmov odložená (+/-) (592)	59	- 5 1 8 1 8	2 2 5 9 5
S.	Prevod podielov na výsledku hospodárenia spoločníkom (+/- 596)	60	0	0
****	Výsledok hospodárenia za účtovné obdobie po zdanení (+/-) (r. 56 - r. 57 - r. 60)	61	1 1 5 3 9 1 6	1 7 3 1 1 6 9

IČO 3 6 0 1 2 7 2 6

DIČ

2 0 2 0 4 7 9 0 1 0

A. INFORMÁCIE O ÚČTOVNEJ JEDNOTKE**1. Založenie spoločnosti**

Neuman Aluminium Fließpresswerk Slovakia, s.r.o.
Partizánska 1384/85
966 81 Žarnovica

Spoločnosť Neuman Aluminium Fließpresswerk Slovakia, s.r.o. (ďalej len „Spoločnosť“) bola založená zakladateľskou listinou vyhotovenou vo forme notárskej zápisnice číslo NZ 237/96, zo dňa 27. septembra 1996 a do obchodného registra bola zapísaná 6. novembra 1996 (Obchodný register Okresného súdu Banská Bystrica, oddiel Sro, vložka číslo: 3916/S. Identifikačné číslo organizácie (IČO) je 36012726.

2. Hlavnými činnosťami Spoločnosti sú:

- spracovávanie kovov a umelých hmôt, výroba kovových súčiastok a súčiastok z umelých hmôt, obzvlášť výroba hliníkových súčiastok lisovaním a pretláčaním za studena

3. Počet zamestnancov

Údaje o počte zamestnancov za bežné účtovné obdobie a bezprostredne predchádzajúce účtovné obdobie sú uvedené v nasledujúcom prehľade:

	2024	2023
Priemerný prepočítaný počet zamestnancov	238	262
Stav zamestnancov ku dňu, ku ktorému sa zostavuje účtovná závierka, z toho:	234	251
počet vedúcich zamestnancov	8	8

4. Údaje o neobmedzenom ručení

Spoločnosť nie je neobmedzene ručiacim spoločníkom v iných spoločnostiach podľa § 56 ods. 5 Obchodného zákonníka.

5. Právny dôvod na zostavenie účtovnej závierky

Účtovná závierka Spoločnosti k 31. decembru 2024 je zostavená ako riadna účtovná závierka podľa § 17 ods. 6 zákona NR SR č. 431/2002 Z. z. o účtovníctve za účtovné obdobie od 1. januára 2024 do 31. decembra 2024.

Účtovná závierka je určená pre používateľov, ktorí majú primerané znalosti o obchodných a ekonomických činnostiach a účtovníctve a ktorí analyzujú tieto informácie s primeranou pozornosťou. Účtovná závierka neposkytuje a ani nemôže poskytovať všetky informácie, ktoré by existujúci a potencionálni investori, poskytovatelia úverov a pôžičiek a iní veritelia, mohli potrebovať. Títo používatelia musia relevantné informácie získať z iných zdrojov.

6. Dátum schválenia účtovnej závierky za predchádzajúce účtovné obdobie

Účtovná závierka Spoločnosti k 31. decembru 2023, za predchádzajúce účtovné obdobie, bola schválená valným zhromaždením Spoločnosti 28. júna 2024.

7. Zverejnenie účtovnej závierky za predchádzajúce účtovné obdobie

Účtovná závierka Spoločnosti k 31. decembru 2023 bola uložená do registra účtovných závierok 12. marca 2024. Správa audítora o overení účtovnej závierky k 31. decembru 2023 bola uložená do registra účtovných závierok 28. júna 2024.

8. Schválenie audítora

Valné zhromaždenie 28. júna 2024 schválilo spoločnosť Mazars Slovensko, s. r.o. ako audítora na overenie účtovnej závierky za účtovné obdobie od 1. januára 2024 do 31. decembra 2024.

B. INFORMÁCIE O ORGÁNOCH ÚČTOVNEJ JEDNOTKY

Konatelia Martin Horvath (od 01.01.2024)

Spoločnosť zastupuje a za ňu podpisuje konateľ.

IČO 3 6 0 1 2 7 2 6

DIČ

2 0 2 0 4 7 9 0 1 0

C. INFORMÁCIE O SPOLOČNÍKoch ÚČTOVNEJ JEDNOTKY

Štruktúra spoločníkov Spoločnosti sa od 6. novembra 1996 do 31. decembra 2024 nemenila a je nasledovná:

Spoločník, akcionár	Výška podielu na základnom imaní		Podiel na hlasovacích právach	Iný podiel na ostatných položkách VI ako na ZI
	absolútne	v %	v %	v %
a	b	c	d	e
Neuman Aluminium Fließpresswerk GmbH Markt im Traisental, Rakúsko	33 194	100	100	-
Spolu	33 194	100	100	-

D. INFORMÁCIE O KONSOLIDOVANOM CELKU

Spoločnosť sa zahŕňa do konsolidovanej účtovnej zvierky materskej firmy Neuman Aluminium Fließpresswerk GmbH, Werkstrasse 1, Markt im Traisental, Rakúsko a táto je zahrňovaná do konsolidovanej účtovnej zvierky koncernu CAG. Konsolidovanú účtovnú zvierku koncernu CAG zostavuje spoločnosť CAG Holding GmbH so sídlom vo Werkstrasse 1, Markt im Traisental, Rakúsko. Tieto konsolidované účtovné zvierky je možné dostať v sídle uvedených spoločností.

E. INFORMÁCIE O ÚČTOVNÝCH ZÁSADÁCH A ÚČTOVNÝCH METÓDACH**(a) Východiská pre zostavenie účtovnej zvierky**

Účtovná zvierka bola zostavená za predpokladu, že Spoločnosť bude nepretržite pokračovať vo svojej činnosti (going concern).

Účtovné metódy a všeobecné účtovné zásady boli účtovnou jednotkou konzistentne aplikované.

Ak Spoločnosť zistí v bežnom účtovnom období významnú chybu týkajúcu sa minulých účtovných období, opraví túto chybu na účtoch 428 - Nerozdelený zisk minulých rokov a 429 - Neuhradená strata minulých rokov, t. j. bez vplyvu na výsledok hospodárenia v bežnom účtovnom období. Opravy nevýznamných chýb minulých účtovných období sa účtujú v bežnom účtovnom období na príslušný nákladový alebo výnosový účet. V účtovnom období 2024 Spoločnosť nevykonala žiadne opravy významných chýb minulých účtovných období.

Už začiatkom roku 2024 spoločnosť zaznamenala výrazné zmeny na globálnych trhoch, ktoré významne ovplyvnili jej výnosy. Očakáva sa, že aj v roku 2025 bude spoločnosť čeliť rôznym globálnym hrozbám, ktoré môžu ovplyvniť jej činnosť. Medzi najvýznamnejšie riziká patria ozbrojené konflikty medzi štátmi, extrémne poveternostné udalosti spôsobené klimatickými zmenami, geopolitické napätie a ekonomické neistoty. Manažment bude naďalej monitorovať potenciálne dopady a podnikne všetky možné kroky na zmiernenie akýchkoľvek negatívnych účinkov na spoločnosť. Spoločnosť je presvedčená, že z dlhodobej perspektívy je schopná nepretržite pokračovať v činnosti počas roku 2025.

(b) Použitie odhadov a úsudkov

Zostavenie účtovnej zvierky si vyžaduje, aby manažment Spoločnosti urobil úsudky, odhady a predpoklady, ktoré ovplyvňujú aplikáciu účtovných metód a účtovných zásad a hodnotu vykazovaného majetku, záväzkov, výnosov a nákladov. Odhady a súvisiace predpoklady sú založené na minulých skúsenostiach a iných rozličných faktoroch, považovaných za primerané okolnostiam, na základe ktorých sa formuje východisko pre posúdenie účtovných hodnôt majetku a záväzkov, ktoré nie sú zrejme z iných zdrojov. Skutočné výsledky sa preto môžu líšiť od odhadov.

Odhady a súvisiace predpoklady sú neustále prehodnocované. Korekcie účtovných odhadov nie sú vykázané retrospektívne, ale sú vykázané v období, v ktorom je odhad korigovaný, ak korekcia ovplyvňuje iba toto obdobie, alebo v období korekcie a v budúcich obdobiach, ak korekcia ovplyvňuje toto aj budúce obdobie.

Úsudky

V súvislosti s aplikáciou účtovných metód a účtovných zásad Spoločnosti nie sú potrebné také úsudky, ktoré by mali významný dopad na hodnoty vykázané v účtovnej zvierke.

IČO 3 6 0 1 2 7 2 6

DIČ

2 0 2 0 4 7 9 0 1 0

Neistoty v odhadoch a predpokladoch

Spoločnosť neidentifikovala takú neistotu v odhadoch a predpokladoch, pri ktorej by existovalo signifikantné riziko, že by mohla viesť k ich významnej úprave v nasledujúcom účtovnom období.

(c) Dlhodobý nehmotný majetok a dlhodobý hmotný majetok

Dlhodobý majetok nakupovaný sa oceňuje obstarávacou cenou, ktorá zahŕňa cenu obstarania a náklady súvisiace s obstaraním (clo, prepravu, montáž, poistné a pod.).

Súčasťou obstarávacej ceny dlhodobého hmotného majetku nie sú úroky z cudzích zdrojov ani realizované kurzové rozdiely, ktoré vznikli do momentu uvedenia dlhodobého majetku do používania.

Súčasťou obstarávacej ceny dlhodobého nehmotného majetku nie sú úroky z cudzích zdrojov, ktoré vznikli do momentu zaradenia dlhodobého nehmotného majetku do používania.

Dlhodobý majetok vytvorený vlastnou činnosťou sa oceňuje vlastnými nákladmi. Vlastnými nákladmi sú všetky priame náklady vynaložené na výrobu alebo inú činnosť a nepriame náklady, ktoré sa vzťahujú na výrobu alebo inú činnosť.

Odpisy dlhodobého nehmotného majetku (DNM) sú stanovené vychádzajúc z predpokladanej doby jeho používania a predpokladaného priebehu jeho opotrebovania. Odpisovať sa začína prvýkrát v mesiaci uvedenia dlhodobého majetku do používania. Dlhodobý nehmotný majetok, ktorého obstarávacia cena je 2 400 EUR a nižšia, sa na základe rozhodnutia spoločnosti účtuje pri uvedení do používania priamo do nákladov na ťarchu analytického účtu ostatné služby. Predpokladaná doba používania, metóda odpisovania a odpisová sadzba už obstaraného DNM sú uvedené v nasledujúcej tabuľke:

	Predpokladaná doba používania v rokoch	Metóda odpisovania	Ročná odpisová sadzba v %
Softvér	4	lineárna	25

Odpisy dlhodobého hmotného majetku sú stanovené vychádzajúc z predpokladanej doby jeho používania a predpokladaného priebehu jeho opotrebovania. Odpisovať sa začína v mesiaci uvedenia dlhodobého majetku do používania. Dlhodobý hmotný majetok, ktorého obstarávacia cena je 1 700 EUR a nižšia, je vykazovaný ako materiál a je odpísaný priamo do spotreby. Pozemky sa neodpisujú. Predpokladaná doba používania, metóda odpisovania a odpisová sadzba sú uvedené v nasledujúcej tabuľke:

	Predpokladaná doba používania v rokoch	Metóda odpisovania	Ročná odpisová sadzba v %
Stavby	20 až 25	lineárna	4 až 5
Stroje, prístroje a zariadenia	6 až 15	lineárna	6,7 až 16,7
Dopravné prostriedky	4	lineárna	25

Posúdenie zníženia hodnoty majetku

Opravné položky sa tvoria na základe zásady opatrnosti, ak je opodstatnené predpokladať, že došlo k zníženiu hodnoty majetku oproti jeho oceneniu v účtovníctve. Opravná položka sa účtuje v sume opodstatneného predpokladu zníženia hodnoty majetku oproti jeho oceneniu v účtovníctve.

Faktory, ktoré sú považované za dôležité pri posudzovaní zníženia hodnoty majetku sú:

- technologický pokrok,
- významne nedostatočné prevádzkové výsledky v porovnaní s historickými alebo plánovanými prevádzkovými výsledkami,
- významné zmeny v spôsobe použitia majetku Spoločnosti alebo celkovej zmeny stratégie Spoločnosti,
- zastaralosť produktov.

Spoločnosť nezistila existenciu jedného alebo viacerých indikátorov zníženia hodnoty majetku.

(d) Zásoby

Zásoby sa oceňujú nižšou z nasledujúcich hodnôt: obstarávacou cenou (nakupované zásoby) alebo vlastnými nákladmi (zásoby vytvorené vlastnou činnosťou) alebo čistou realizačnou hodnotou.

IČO

3	6	0	1	2	7	2	6
---	---	---	---	---	---	---	---

DIČ

2	0	2	0	4	7	9	0	1	0
---	---	---	---	---	---	---	---	---	---

Obstarávacia cena zahŕňa cenu zásob a náklady súvisiace s obstaraním (clo, prepravu, poisťné, provízie, skonto a pod.). Úroky z cudzích zdrojov nie sú súčasťou obstarávacej ceny. Nakupované zásoby sa oceňujú váženým aritmetickým priemerom z obstarávacích cien.

Vlastné náklady zahŕňajú priame náklady (priamy materiál, priame mzdy a ostatné priame náklady) a časť nepriamych nákladov bezprostredne súvisiacich s vytvorením zásob vlastnou činnosťou (výrobná réžia). Výrobná réžia sa do vlastných nákladov zahŕňa v závislosti od stupňa rozpracovanosti týchto zásob. Správna réžia a odbytové náklady nie sú súčasťou vlastných nákladov. Súčasťou vlastných nákladov nie sú úroky z cudzích zdrojov.

Čistá realizačná hodnota je predpokladaná predajná cena znížená o predpokladané náklady na ich dokončenie a o predpokladané náklady súvisiace s ich predajom.

Zníženie hodnoty zásob sa upravuje vytvorením opravnej položky.

(e) Pohľadávky

Pohľadávky pri ich vzniku sa oceňujú ich menovitou hodnotou. Toto ocenenie sa znižuje o pochybné a nevyžiadateľné pohľadávky.

(f) Peňažné prostriedky a ceniny

Peňažné prostriedky a ceniny sa oceňujú ich menovitou hodnotou. Zníženie ich hodnoty sa vyjadruje opravnou položkou.

(g) Náklady budúcich období a príjmy budúcich období

Náklady budúcich období a príjmy budúcich období sa vykazujú vo výške, ktorá je potrebná na dodržanie zásady vecnej a časovej súvislosti s účtovným obdobím.

(h) Zníženie hodnoty majetku a opravné položky

Opravné položky sa tvoria na základe zásady opatrnosti, ak je opodstatnené predpokladať, že došlo k zníženiu hodnoty majetku oproti jeho oceneniu v účtovníctve. Opravná položka sa účtuje v sume opodstatneného predpokladu zníženia hodnoty majetku oproti jeho oceneniu v účtovníctve. Opravné položky sa zrušia alebo zmení sa ich výška, ak nastane zmena predpokladu zníženia hodnoty.

Zníženie hodnoty dlhodobého majetku a zásob

Ku každému dňu, ku ktorému sa zostavuje účtovná závierka, je účtovná hodnota majetku Spoločnosti, iného ako odloženej daňovej pohľadávky posudzovaná s cieľom zistiť, či existujú indikátory, že by mohlo dôjsť k zníženiu hodnoty majetku. Ak takéto indikátory existujú, potom sa odhadnú predpokladané budúce ekonomické úžitky z daného majetku.

Opravné položky vykázané v predchádzajúcich obdobiach sa prehodnocujú ku každému dňu, ku ktorému sa zostavuje účtovná závierka s cieľom zistiť, či existujú indikátory, ktoré by naznačovali, že došlo k zmene v predpoklade zníženia hodnoty majetku alebo tento predpoklad prestal existovať. Opravná položka sa zruší, ak došlo k zmene predpokladov použitých na určenie predpokladaných ekonomických úžitkov z daného majetku. Opravná položka sa zruší len v rozsahu, v akom účtovná hodnota majetku neprevýši tú účtovnú hodnotu, ktorá by bola stanovená po zohľadnení odpisov, ak by opravná položka nebola vykázaná.

Zníženie hodnoty finančného majetku a pohľadávok

Ku každému dňu, ku ktorému sa zostavuje účtovná závierka sa finančný majetok, ktorý nie je ocenený reálnou hodnotou posudzuje s cieľom zistiť, či existujú objektívne dôkazy zníženia jeho hodnoty.

Medzi objektívne dôkazy o znížení hodnoty finančného majetku patrí nesplácanie dlhu alebo protiprávne konanie dlžníka, reštrukturalizácia pohľadávok Spoločnosti za podmienok, o ktorých by Spoločnosť za normálnej situácie neuvažovala, indikácie, že na majetok dlžníka alebo emitenta bude vyhlásený konkurz, alebo skutočnosť, že pre cenný papier prestal existovať aktívny trh. Objektívnym dôkazom zníženia hodnoty investícií do majetkových cenných papierov je aj významné alebo dlhodobé zníženie ich reálnej hodnoty pod úroveň ich obstarávacej ceny.

Predpokladané budúce ekonomické úžitky z investícií Spoločnosti v podielových cenných papieroch a v podieloch a z pohľadávok sa vypočítajú ako súčasná hodnota odhadovaných diskontovaných budúcich peňažných tokov. Pri určení návratnej hodnoty úverov a pohľadávok sa tiež berie do úvahy schopnosť a výkonnosť dlžníka a hodnota kolaterálov a záruk od tretích strán.

Opravná položka sa zruší, ak následné zvýšenie predpokladaných budúcich ekonomických úžitkov možno objektívne spájať s udalosťou, ktorá nastala po vykázaní opravnej položky.

(i) Rezervy

Rezervy sú záväzky s neurčitým časovým vymedzením alebo výškou; tvoria sa na krytie známych rizík alebo strát z podnikania. Oceňujú sa v očakávanej výške záväzku.

IČO

3	6	0	1	2	7	2	6
---	---	---	---	---	---	---	---

DIČ

2	0	2	0	4	7	9	0	1	0
---	---	---	---	---	---	---	---	---	---

(j) Závazky

Závazky pri ich vzniku sa oceňujú menovitou hodnotou. Závazky pri ich prevzatí sa oceňujú obstarávacou cenou. Ak sa pri inventarizácii zistí, že suma záväzkov je iná ako ich výška v účtovníctve, uvedú sa záväzky v účtovníctve a v účtovnej zavierke v tomto zistenom ocenení.

(k) Odložené dane

Odložené dane (odložená daňová pohľadávka a odložený daňový záväzok) sa vzťahujú na:

- dočasné rozdiely medzi účtovnou hodnotou majetku a účtovnou hodnotou záväzkov vykázanou v súvahe a ich daňovou základňou,
- možnosť umorovať daňovú stratu v budúcnosti, ktorou sa rozumie možnosť odpočítať daňovú stratu od základu dane v budúcnosti,
- možnosť previesť nevyužitú daňovú odpočty a iné daňové nároky do budúcich období.

O odloženej daňovej pohľadávke z odpočítateľných dočasných rozdielov, z nevyužitých daňových strát a nevyužitých daňových odpočtov a iných daňových nárokov sa účtuje len vtedy, ak je pravdepodobné, že budúci základ dane, voči ktorému ich bude možné využiť, je dosiahnuteľný. Odložená daňová pohľadávka sa preveruje ku každému dňu, ku ktorému sa zostavuje účtovná zvierka a znižuje sa vo výške, v akej je nepravdepodobné, že základ dane z príjmov bude dosiahnutý.

Pri výpočte odloženej dane sa použije sadzba dane z príjmov, o ktorej sa predpokladá, že bude platiť v čase vyrovnania odloženej dane.

V súvahe sa odložená daňová pohľadávka a odložený daňový záväzok vykazujú samostatne. Ak sa vzťahujú na odloženú daň z príjmov toho istého daňovníka a ide o ten istý daňový úrad, môže sa vykázat len výsledný zostatok účtu 481 – Odložený daňový záväzok a odložená daňová pohľadávka.

(l) Výdavky budúcich období a výnosy budúcich období

Výdavky budúcich období a výnosy budúcich období sa vykazujú vo výške, ktorá je potrebná na dodržanie zásady vecnej a časovej súvislosti s účtovným obdobím.

(m) Prenájom (lízing) (Spoločnosť ako nájomca)

Operatívny prenájom. Majetok prenajatý na základe operatívneho prenájmu vykazuje ako svoj majetok jeho vlastník, nie nájomca. Prenájom majetku formou operatívneho leasingu sa účtuje do nákladov priebežne počas doby trvania leasingovej zmluvy.

(n) Prenájom (lízing) (Spoločnosť ako prenajímateľ)

Operatívny prenájom. Majetok prenajatý na základe operatívneho prenájmu vykazuje ako svoj majetok jeho vlastník, nie nájomca. Prenájom majetku formou operatívneho leasingu sa účtuje do výnosov priebežne počas doby trvania leasingovej zmluvy.

(o) Deriváty

Deriváty sa pri nadobudnutí oceňujú obstarávacou cenou a ku dňu, ku ktorému sa zostavuje účtovná zvierka, reálnou hodnotou.

Zmeny reálnych hodnôt zabezpečovacích derivátov sa účtujú bez vplyvu na výsledok hospodárenia, priamo do vlastného imania.

Zmeny reálnych hodnôt derivátov určených na obchodovanie na tuzemskej burze, zahraničnej burze alebo na inom verejnom trhu sa účtujú s vplyvom na výsledok hospodárenia.

Zmeny reálnych hodnôt derivátov určených na obchodovanie na neverejnom trhu sa účtujú bez vplyvu na výsledok hospodárenia, priamo do vlastného imania.

(p) Majetok a záväzky zabezpečené derivátmi

Majetok a záväzky zabezpečené derivátmi sa oceňujú reálnou hodnotou. Zmeny reálnych hodnôt majetku a záväzkov zabezpečených derivátmi sa účtujú bez vplyvu na výsledok hospodárenia, priamo do vlastného imania.

(q) Cudzía mena

Majetok a záväzky vyjadrené v cudzej mene sa ku dňu uskutočnenia účtovného prípadu prepočítavajú na menu euro referenčným výmenným kurzom určeným a vyhláseným Európskou centrálnou bankou alebo Národnou bankou Slovenska v deň predchádzajúci dňu uskutočnenia účtovného prípadu.

Na ocenenie prírastku cudzej meny nakúpenej za euro sa použije kurz, za ktorý bola táto cudzia mena nakúpená.

IČO

3	6	0	1	2	7	2	6
---	---	---	---	---	---	---	---

DIČ

2	0	2	0	4	7	9	0	1	0
---	---	---	---	---	---	---	---	---	---

Na úbytok rovnakej cudzej meny v hotovosti alebo z devízového účtu sa na prepočet cudzej meny na eurá použije referenčný výmenný kurz určený a vyhlásený Európskou centrálnou bankou alebo Národnou bankou Slovenska v deň predchádzajúci dňu uskutočnenia účtovného prípadu.

Majetok a záväzky vyjadrené v cudzej mene (okrem prijatých a poskytnutých preddavkov) sa ku dňu, ku ktorému sa zostavuje účtovná závierka, prepočítavajú na menu euro referenčným výmenným kurzom určeným a vyhláseným Európskou centrálnou bankou alebo Národnou bankou Slovenska v deň, ku ktorému sa zostavuje účtovná závierka, a účtujú sa s vplyvom na výsledok hospodárenia.

Prijaté a poskytnuté preddavky v cudzej mene prostredníctvom účtu vedeného v tejto cudzej mene sa prepočítavajú na menu euro referenčným výmenným kurzom určeným a vyhláseným Európskou centrálnou bankou alebo Národnou bankou Slovenska v deň predchádzajúci dňu uskutočnenia účtovného prípadu. Ku dňu, ku ktorému sa zostavuje účtovná závierka, sa už neprepočítavajú.

Prijaté a poskytnuté preddavky v cudzej mene na účet zriadený v eurách a z účtu zriadeného v eurách sa prepočítavajú na menu euro kurzom, za ktorý boli tieto hodnoty nakúpené alebo predané.

(r) Výnosy

Tržby za vlastné výkony a tovar neobsahujú daň z pridanej hodnoty. Sú tiež znížené o zľavy a zrážky (rabaty, bonusy, skontá, dobropisy a pod.), bez ohľadu na to, či zákazník mal vopred na zľavu nárok, alebo či ide o dodatočne uznanú zľavu.

Výnosy z predaja výrobkov sa vykazujú v momente prenosu rizika a vlastníctva výrobku, obvykle po dodávke. Ak sa Spoločnosť zaviazala dopraviť výrobky na určité miesto, výnosy sa vykazujú v momente doručenia výrobku do cieľového miesta.

Výnosy z predaja služieb sa vykazujú v účtovnom období, v ktorom boli služby poskytnuté s ohľadom na stav rozpracovanosti danej služby. Tento je zistený na základe skutočne poskytnutých služieb ako pomernej časti k celkovému rozsahu dohodnutých služieb.

(s) Porovnateľné údaje

Ak v dôsledku zmeny účtovných metód a účtovných zásad nie sú hodnoty za bezprostredne predchádzajúce účtovné obdobie v jednotlivých súčiastiach účtovnej závierky porovnateľné, uvádza sa vysvetlenie o neporovnateľných hodnotách v poznámkach.

Spoločnosť v roku 2024 vykazuje zmenu účtovania výnosov z predaja hliníkového odpadu. Do roku 2023 boli tieto výnosy účtované na účte 642 – Tržby z predaja materiálu, avšak v roku 2024 sú už zaúčtované na účte 648 – Ostatné prevádzkové výnosy. Táto zmena bola vykonaná s cieľom zlepšiť vernú prezentáciu finančných výkazov. Okrem toho boli vo finančných výkazoch aktualizované hodnoty za predchádzajúce účtovné obdobie. Spoločnosť v účtovnej závierke v údajoch za bezprostredne predchádzajúce obdobie navýšila riadok 09 vo výkaze ziskov a strát a súvzťažne ponížila riadok 08 vo výkaze ziskov a strát o sumu 1 173 135 EUR.

(t) Oprava chýb minulých období

V roku 2024 Spoločnosť neúčtovala o oprave významných chýb minulých období.

F. INFORMÁCIE O ÚDAJOCH NA STRANE AKTÍV SÚVAHY**1. Dlhodobý nehmotný majetok a dlhodobý hmotný majetok**

Prehľad o pohybe dlhodobého nehmotného majetku a dlhodobého hmotného majetku od 1. januára 2024 do 31. decembra 2024 a za porovnateľné obdobie od 1. januára 2023 do 31. decembra 2023 je uvedený v tabuľkách na stranách 8 až 9.

Investičný úver na zabezpečenie realizácie projektu „Inovácia výrobných procesov Neuman Aluminium Fließpresswerk Slovakia s.r.o. D290“ obstarania špecifikovaného strojového zariadenia vo výške 482 297,49 EUR (zostatok úveru k 31. decembru 2023 a aj k 31. decembru 2024 bol vo výške 0 EUR) bol dňa 25.06.2023 v celosti splatený. Záložné právo voči veriteľovi Všeobecná úverová banka a.s. na základe Záložnej zmluvy ku hnutelným veciam číslo 854/2018/ZZ bolo vymazané z Notárskeho registra záložných práv dňa 16.08.2023. Záložné právo voči veriteľovi Ministerstvo školstva, vedy, výskumu a športu SR na základe Záložných zmlúv ku hnutelným veciam číslo Val/DP/2016/1.2.2-02/D290/ZZ/1; Val/DP/2016/1.2.2-02/D290/ZZ/2 a Val/DP/2016/1.2.2-02/D290/ZZ/3 bolo aj naďalej v rámci roku 2024 evidované s predpokladaným ukončením v roku 2024, kedy bola posledná podmienka monitorovania projektu D290 ku 5-temu výročiu doby udržateľnosti projektu D290 od jeho ukončenia 26.09.2019. Dňa 11. novembra 2024 spoločnosť obdržala zo Slovenskej inovačnej a energetickej agentúry (SIEA) potvrdenie o ukončení zmluvného vzťahu zo Zmluvy o poskytnutí

IČO 3 6 0 1 2 7 2 6

DIČ

2 0 2 0 4 7 9 0 1 0

nenávratného finančného príspevku (NFP) s registračným číslom OPVal-MH/DP/2016/1.2.2-02/D290 a súhlas s výmazom záložných práv. Výmaz záložného práva bol následne potvrdený a uskutočnený pri všetkých troch hore menovaných záložných zmluvách dňa 18. novembra 2024.

Investičný úver na zabezpečenie realizácie projektu technológie pre automatizáciu dole špecifikovaného strojového zariadenia vo výške 885 600 EUR (zostatok úveru k 31. decembru 2023 a aj k 31. decembru 2024 bol vo výške 0 EUR) bol dňa 25.12.2023 v celosti splatený. Záložné právo voči veriteľovi Všeobecná úverová banka a.s. na základe Záložnej zmluvy ku hnutelným veciam číslo 162/2019/ZZ bolo vymazané z Notárskeho registra záložných práv dňa 29.01.2024.

Na zabezpečenie investičného úveru na realizáciu projektu „Prístavba haly firmy NEUMAN ALUMINIUM FLIESSPRESSWERK Slovakia s.r.o. v Žarnovici“ vo výške 1 188 000 EUR (zostatok úveru k 31. decembru 2024 vo výške 628 936 EUR) bolo v prospech banky zriadené záložné právo na pozemky 587/3, 587/4, 587/10, 587/12, 587/13, 587/14, 587/16, 587/17, 587/18, 587/23, 587/24, 587/25, 587/26, 587/27, 587/31, 590/1, 590/8, 590/9, 590/10, 590/13, 590/14, 590/15, 590/19, 590/21, 590/23, 590/25, 591/9, 591/15, 591/20, 591/22, 591/31, 591/34 a halu na parcele č. 590/8, kde Zostatková hodnota pozemkov k 31. decembru 2024 je 101 197 EUR a zostatková hodnota budovy k 31. decembru 2024 predstavuje 681 453 EUR.

Dlhodobý hmotný majetok ako budovy je poistený pre prípad škôd spôsobených krádežou a živelnou pohromou až do výšky 14 400 TEUR a strojové zariadenie do výšky 19 700 TEUR (2023: budovy 10 300 TEUR a strojové zariadenie 12 200 TEUR). Ďalej má spoločnosť lokálne uzavretú zmluvu na poistenie „lomou stroja“ t.j. poistenie strojov a elektroniky právnických a podnikajúcich fyzických osôb od septembra 2018. Poistná suma z lokálneho poistenia je vo výške 6 800 tis. EUR. Ročné poistné v roku 2024 predstavuje 35 386,20 EUR. Poistné plnenie z poistenia „lomou stroja“ v roku 2024 bolo vo výške 9 714 EUR.

V rámci roku 2024 bolo poistné plnenie vo výške na automobil ZC NFS 14 čelné sklo a nárazník, blatník s časťou karosérie v sume 3 262,32 EUR.

Spoločnosť má položky majetku, ktoré boli objednané v roku 2024 a budú dodané až v roku 2025:

Z08000273	Tomas Ruckschloss – Podávač kalot pre lis X630	1 011 EUR
Z08000276	ap-engineering GmbH – Vybavenie čistej miestnosti	433 EUR
Z08000275	KAISER+KRAFT, s.r.o. – Vybavenie čistej miestnosti	4 195 EUR
Z08000268	Siemens s.r.o. – Dodávka a montáž EPS do novej haly - sklad	8 862 EUR
Z08000264	Siemens s.r.o. – Projektová dokumentácie pre stavebné povolenie EPS	1 568 EUR
Z08000264	Axmann Technology AG – Presťahovanie Axxmanu z NFM	33 098 EUR
Z08000230	BO-INNO – Pracie podnosy (dodanie zvyšných kusov)	8 183 EUR

Neuman Aluminium Fließpresswerk Slovakia s.r.o.
Prehľad o pohybe neobežného majetku
31.12.2024

Názov	Prvotné ocenenie (Obstarávacia cena/Vlastné náklady)				Opravy/Opravné položky				Zostatková cena	
	01.01.2024		31.12.2024		01.01.2024		31.12.2024		31.12.2023	31.12.2024
	EUR	EUR	EUR	EUR	EUR	EUR	EUR	EUR	EUR	EUR
Aktivované náklady na vývoj	0	0	0	0	0	0	0	0	0	0
Softvér	253 618	0	0	253 618	208 968	15 658	0	224 626	44 650	28 992
Oceňovacie práva	0	0	0	0	0	0	0	0	0	0
Goodwill	0	0	0	0	0	0	0	0	0	0
Ostatný dlhodobý nehmotný majetok	0	0	0	0	0	0	0	0	0	0
Obstarávaný dlhodobý nehmotný majetok	0	0	0	0	0	0	0	0	0	0
Poskytnuté preddávky na dlhodobý nehmotný majetok	0	0	0	0	0	0	0	0	0	0
Dlhodobý nehmotný majetok spolu	253 618	0	0	253 618	208 968	15 658	0	224 626	44 650	28 992
Pozemky	366 012	1 066	0	367 078	0	0	0	0	366 012	367 078
Stavby	6 609 914	82 031	0	8 295 696	3 334 288	258 042	0	3 665 899	3 275 626	4 629 797
Samostatné hmotné veci a súbory hmotných vecí	9 427 817	2 357 269	22 983	12 340 428	6 037 636	1 188 062	22 983	7 202 715	3 390 181	5 137 713
Pestovateľské celky trvalých porastov	0	0	0	0	0	0	0	0	0	0
Základné stádo a ťažné zvieratá	0	0	0	0	0	0	0	0	0	0
Ostatný dlhodobý hmotný majetok	0	0	0	0	0	0	0	0	0	0
Obstarávaný dlhodobý hmotný majetok	2 327 723	811 423	839	956 232	86 378	100 304	838	112 275	2 241 345	843 957
Poskytnuté preddávky na dlhodobý hmotný majetok	0	0	0	0	0	0	0	0	0	0
Dlhodobý hmotný majetok spolu	18 731 466	3 251 789	23 821	21 959 434	9 458 302	1 546 408	23 821	10 980 889	9 273 164	10 978 545
Podielové cenné papiere a podiely v prepojených účtovných jednotkách	0	0	0	0	0	0	0	0	0	0
Podielové cenné papiere a podiely s podielovou účasťou okrem v prepojených účtovných jednotkách	0	0	0	0	0	0	0	0	0	0
Ostatné realizovateľné cenné papiere a podiely	0	0	0	0	0	0	0	0	0	0
Pôžičky prepojeným účtovným jednotkám	0	0	0	0	0	0	0	0	0	0
Pôžičky v rámci podielovej účasti okrem prepojeným účtovným jednotkám	0	0	0	0	0	0	0	0	0	0
Ostatné pôžičky	0	0	0	0	0	0	0	0	0	0
Dlhové cenné papiere a ostatný dlhodobý finančný majetok	0	0	0	0	0	0	0	0	0	0
Pôžičky a ostatný dlhodobý finančný majetok so zostatkovou dobou splatnosti najviac jeden rok	0	0	0	0	0	0	0	0	0	0
Účty v bankách s dobou viazanosti dlhšou ako jeden rok	0	0	0	0	0	0	0	0	0	0
Obstarávaný dlhodobý finančný majetok	0	0	0	0	0	0	0	0	0	0
Poskytnuté preddávky na dlhodobý finančný majetok	0	0	0	0	0	0	0	0	0	0
Dlhodobý finančný majetok spolu	0	0	0	0	0	0	0	0	0	0
Neobežný majetok spolu	18 985 084	3 251 789	23 821	22 213 052	9 667 270	1 562 066	23 821	11 205 515	9 317 814	11 007 537

IČO									
3	6	0	1	2	7	2	6		
2	0	2	0	4	7	9	0	1	0

DÍČ

Neuman Aluminium Fließpresswerk Slovakia s.r.o.
Prehľad o pohybe neobežného majetku
31.12.2023

Názov	Prvotné ocenenie (Obstarávacia cena/Vlastné náklady)				Oprávky/Op. rovné položky				Zostatková cena		
	01.01.2023	Prírastky	Úbytky	Presuny	31.12.2023	01.01.2023	Prírastky	Úbytky	Presuny	31.12.2023	31.12.2023
	EUR	EUR	EUR	EUR	EUR	EUR	EUR	EUR	EUR	EUR	EUR
Aktivované náklady na vývoj	0	0	0	0	0	0	0	0	0	0	0
Softvér	235 386	18 232	0	0	253 618	191 750	17 218	0	0	208 968	43 636
Oceňiteľné práva	0	0	0	0	0	0	0	0	0	0	0
Goodwill	0	0	0	0	0	0	0	0	0	0	0
Ostatný dlhodobý nehmotný majetok	0	0	0	0	0	0	0	0	0	0	0
Obstarávaný dlhodobý nehmotný majetok	0	0	0	0	0	0	0	0	0	0	0
Poskytnuté preddavky na dlhodobý nehmotný majetok	0	0	0	0	0	0	0	0	0	0	0
Dlhodobý nehmotný majetok spolu	235 386	18 232	0	0	253 618	191 750	17 218	0	0	208 968	43 636
Pozemky	365 891	121	0	0	366 012	0	0	0	0	0	366 012
Stavby	6 578 514	62 568	31 168	0	6 609 914	3 123 692	222 531	11 935	0	3 334 288	3 454 822
Samostatné hmotné veci a súbory hmotných vecí	7 713 923	1 083 405	149 510	779 999	9 427 817	5 313 155	873 602	149 121	0	6 037 636	2 400 768
Pestovateľské celky trvalých porastov	0	0	0	0	0	0	0	0	0	0	0
Základné stádo a ťažné zvieratá	0	0	0	0	0	0	0	0	0	0	0
Ostatný dlhodobý hmotný majetok	0	0	0	0	0	0	0	0	0	0	0
Obstarávaný dlhodobý hmotný majetok	1 436 488	1 165 888	4 680	-2 69 974	2 327 723	4 680	86 378	4 680	0	86 378	1 431 808
Poskytnuté preddavky na dlhodobý hmotný majetok	510 025	0	0	-510 025	0	0	0	0	0	0	510 025
Dlhodobý hmotný majetok spolu	16 604 841	2 311 983	185 358	0	18 731 466	8 441 527	1 182 511	165 736	0	9 458 302	8 163 315
Podielové cenné papiere a podiely v prepojených účtovných jednotkách	0	0	0	0	0	0	0	0	0	0	0
Podielové cenné papiere a podiely s podielovou účasťou okrem v prepojených účtovných jednotkách	0	0	0	0	0	0	0	0	0	0	0
Ostatné realizovateľné cenné papiere a podiely	0	0	0	0	0	0	0	0	0	0	0
Pôžičky prepojeným účtovným jednotkám	0	0	0	0	0	0	0	0	0	0	0
Pôžičky v rámci podielovej účasti okrem prepojeným účtovným jednotkám	0	0	0	0	0	0	0	0	0	0	0
Ostatné pôžičky	0	0	0	0	0	0	0	0	0	0	0
Dlhové cenné papiere a ostatný dlhodobý finančný majetok	0	0	0	0	0	0	0	0	0	0	0
Pôžičky a ostatný dlhodobý finančný majetok so zostatkovou dobou splatnosti najviac jeden rok	0	0	0	0	0	0	0	0	0	0	0
Účty v bankách s dobou viazanosti dlhšou ako jeden rok	0	0	0	0	0	0	0	0	0	0	0
Obstarávaný dlhodobý finančný majetok	0	0	0	0	0	0	0	0	0	0	0
Poskytnuté preddavky na dlhodobý finančný majetok	0	0	0	0	0	0	0	0	0	0	0
Dlhodobý finančný majetok spolu	0	0	0	0	0	0	0	0	0	0	0
Neobežný majetok spolu	16 840 227	2 330 215	185 358	0	18 985 084	8 633 277	1 199 729	165 736	0	9 667 270	8 206 950

IČO 3 6 0 1 2 7 2 6
 DIČ 2 0 2 0 4 7 9 0 1 0

IČO 3 6 0 1 2 7 2 6

DIČ

2 0 2 0 4 7 9 0 1 0

2. Zásoby

Vývoj opravnej položky v priebehu účtovného obdobia je uvedený v nasledujúcom prehľade:

Zásoby	Bežné účtovné obdobie (rok 2024)				
	Stav opravnej položky k 1.1.2024	Tvorba opravnej položky	Zúčtovanie opravnej položky z dôvodu zániku opodstatnenosti	Zúčtovanie opravnej položky z dôvodu vyradenia majetku z účtovníctva	Stav opravnej položky k 31.12.2024
a	b	c	d	e	f
Materiál	615 091	274 009	0	0	889 100
Nedokončená výroba a polotovary vlastnej výroby	208 684	69 988	0	0	278 672
Výrobky	92 627	30 647	0	0	123 274
Zvieratá	0	0	0	0	0
Tovar	5 010	0	0	0	5 010
Nehnutelnosť na predaj	0	0	0	0	0
Poskytnutie preddavky na zásoby	0	0	0	0	0
Zásoby spolu	921 412	374 644	0	0	1 296 056

V zmysle zásady opatrnosti spoločnosť vytvorila opravné položky na priamy materiál, nástroje, náhradné diely a ostatné spotrebné materiály, ako aj na nedokončenú výrobu a hotové výrobky.

Opravná položka na materiál bola vytvorená z dôvodu výskytu pomaloobrátkových zásob, prevažne na nástroje, náhradné diely a priamy materiál, a pri hotových a nedokončených výrobkoch z dôvodu pravdepodobnosti vzniku straty pri predaji.

Zásoby sú poistené pre prípad škôd spôsobených krádežou a živelnou pohromou až do výšky 3 900 TEUR (2023: 2 600 TEUR).

Na zásoby nie je zriadené záložné právo.

IČO 3 6 0 1 2 7 2 6

DIČ

2 0 2 0 4 7 9 0 1 0

3. Pohľadávky

Vývoj opravnej položky v priebehu účtovného obdobia je zobrazený v nasledujúcom prehľade:

Pohľadávky	Bežné účtovné obdobie (rok 2024)				
	Stav opravnej položky k 1.1.2024	Tvorba opravnej položky	Zúčtovanie opravnej položky z dôvodu zániku opodstatnenosti	Zúčtovanie opravnej položky z dôvodu vyradenia majetku z účtovníctva	Stav opravnej položky k 31.12.2024
a	b	c	d	e	f
Pohľadávky z obchodného styku	25 131	0	22 046	0	3 085
Pohľadávky voči dcérskej účtovnej jednotke a materskej účtovnej jednotke	0	0	0	0	0
Ostatné pohľadávky v rámci konsolidovaného celku	0	0	0	0	0
Pohľadávky voči spoločníkom, členom a združeniu	0	0	0	0	0
Iné pohľadávky	0	0	0	0	0
Pohľadávky spolu	25 131	0	22 046	0	3 085

Veková štruktúra pohľadávok za bežné účtovné obdobie je uvedená v nasledujúcom prehľade:

Pohľadávky k 31.12.2024	V lehote splatnosti	Po lehote splatnosti	Pohľadávky spolu
a	b	c	d
Dlhodobé pohľadávky			
Pohľadávky z obchodného styku	0	0	0
Pohľadávky voči dcérskej účtovnej jednotke a materskej účtovnej jednotke	0	0	0
Pohľadávky voči ostatným účtovným jednotkám v rámci konsolidovaného celku	0	0	0
Pohľadávky voči spoločníkom, členom a združeniu	0	0	0
Iné pohľadávky	0	0	0
Dlhodobé pohľadávky spolu	0	0	0
Krátkodobé pohľadávky			
Pohľadávky z obchodného styku	2 589 834	184 996	2 774 830
Pohľadávky voči dcérskej účtovnej jednotke a materskej účtovnej jednotke	22 052	0	22 052
Pohľadávky voči ostatným účtovným jednotkám v rámci konsolidovaného celku	19 951	0	19 951
Pohľadávky voči spoločníkom, členom a združeniu	0	0	0
Sociálne poistenie	0	0	0
Daňové pohľadávky a dotácie	114 433	0	114 433
Iné pohľadávky	272	0	272
Krátkodobé pohľadávky spolu	2 746 542	184 996	2 931 538

IČO 3 6 0 1 2 7 2 6

DIČ

2 0 2 0 4 7 9 0 1 0

Pohľadávky k 31.12.2023	V lehote splatnosti	Po lehote splatnosti	Pohľadávky spolu
a	b	c	d
Dlhodobé pohľadávky			
Pohľadávky z obchodného styku	0	0	0
Pohľadávky voči dcérskej účtovnej jednotke a materskej účtovnej jednotke	0	0	0
Pohľadávky voči ostatným účtovným jednotkám v rámci konsolidovaného celku	0	0	0
Pohľadávky voči spoločníkom, členom a združeniu	0	0	0
Iné pohľadávky	0	0	0
Dlhodobé pohľadávky spolu	0	0	0
Krátkodobé pohľadávky			
Pohľadávky z obchodného styku	1 825 186	677 613	2 502 799
Pohľadávky voči dcérskej účtovnej jednotke a materskej účtovnej jednotke	15 450	71 823	87 272
Pohľadávky voči ostatným účtovným jednotkám v rámci konsolidovaného celku	51 382	0	51 381
Pohľadávky voči spoločníkom, členom a združeniu	0	0	0
Sociálne poistenie	0	0	0
Daňové pohľadávky a dotácie	290 887	0	290 887
Iné pohľadávky	369	0	369
Krátkodobé pohľadávky spolu	2 183 274	749 436	2 932 709

Na pohľadávky nie je zriadené záložné právo.

Veková štruktúra pohľadávok je uvedená v nasledujúcom prehľade:

a	Splatnosť do 60	Splatnosť do 1	Splatnosť 1 - 5	Splatnosť nad 5	SPOLU
	dni	roka	rokov	rokov	
	b	c	d	e	f
Pohľadávky z obchodného styku	2 550 368	266 465	0	0	2 816 833
Ostatné pohľadávky	36 227	78 398	80	0	114 705
- daňové	36 035	78 398	0	0	114 433
- z financovania	0	0	0	0	0
- iné	192	0	80	0	272
Odložená daň	0	0	0	0	0
Pohľadávky spolu	2 586 595	344 863	80	0	2 931 538

IČO 3 6 0 1 2 7 2 6

DIČ

2 0 2 0 4 7 9 0 1 0

4. Finančné účty

Ako finančné účty sú vykázané peniaze v pokladnici, účty v bankách a cenné papiere. Účtami v bankách môže Spoločnosť voľne disponovať.

Prehľad jednotlivých položiek finančných účtov:

	31. 12. 2024	31. 12. 2023
Pokladnica, ceniny	1 984	4 551
Bežné účty v banke alebo v pobočke zahraničnej banky	1 462 384	1 626 061
Vkladové účty v banke alebo v pobočke zahraničnej banky termínované	0	0
Peniaze na ceste	0	-1 433
Spolu	1 464 368	1 629 179

5. Časové rozlíšenie

Ide o tieto položky:

	31. 12. 2024	31. 12. 2023
Náklady budúcich období dlhodobé, z toho:	94 0	109
WEBY GROUP domena 1.1.25-31.3.32	94	109
Náklady budúcich období krátkodobé, z toho:	45 463 0	34 774
Nástroje pre nové projekty zákazníkov	7 500	0
Havarijné poistenie automobily + povinné zákonné poistenie automobilov	1 365	1 063
Poistenie strojov	26 158	26 183
Licencie	8 490	5 657
Ostatné	1 950	1 871
Príjmy budúcich období dlhodobé:	0	0
Príjmy budúcich období krátkodobé:	0	0
Spolu	45 557	34 883

IČO 3 6 0 1 2 7 2 6

DIČ

2 0 2 0 4 7 9 0 1 0

G. INFORMÁCIE O ÚDAJOCH NA STRANE PASÍV SÚVAHY**1. Vlastné imanie**

Informácie o vlastnom imaní sú uvedené v časti C a P.

2. Rezervy

Prehľad o rezervách za bežné účtovné obdobie je uvedený v nasledujúcom prehľade:

a	Bežné účtovné obdobie (rok 2024)				
	Stav	Tvorba	Použitie	Zrušenie	Stav
	k 1. 1. 2024				k 31. 12. 2024
b	c	d	e	f	
Dlhodobé rezervy:	53 498	0	0	0	53 498
Rezerva na odchodné	53 498	0	0	0	53 498
Krátkodobé rezervy, z toho:	331 450	274 473	296 465	15 265	294 193
Zákonné rezervy krátkodobé					
Mzdy za dovolenku vrátane sociálneho zabezpeč.	145 304	168 864	130 584 #	14 720	168 864
Zákonné rezervy krátkodobé spolu	145 304	168 864	130 584	14 720	168 864
Ostatné rezervy krátkodobé					
Rezerva na dobropisy zákazníkov	0	2 311	0	0	2 311
Rezerva na odmeny zamestnancov	135 655	8 036	135 110	545	8 036
Rezerva na odchodné a jubilejné	47 641	20 116	27 921	0	39 836
Rezerva na overenie účtovnej zvierky	2 850	6 646	2 850	0	6 646
Rezerva na náklady roku 2024	0	14 500	0	0	14 500
Rezerva na zamestnaneckú súťaž	0	54 000	0	0	54 000
Ostatné rezervy krátkodobé spolu	186 146	105 609	165 881	545	125 329

Na základe rozhodnutia konateľ a spoločnosti bola vytvorená rezerva na odmeny pre zamestnancov za rok 2024 vo výške 8036 EUR, tieto budú vyplatené v aprílových mzdách v roku 2025. Dlhodobá rezerva na odchodné do dôchodku zostala v nezmenenej výške v porovnaní s predchádzajúcim rokom, a to v zmysle pracovného poriadku a vo výške 53 498 EUR. Všetky krátkodobé rezervy budú použité v nasledujúcom roku 2025.

Prehľad o rezervách za predchádzajúce účtovné obdobie je uvedený v nasledujúcom prehľade:

a	Stav				Stav
	k 1. 1. 2023	Tvorba	Použitie	Zrušenie	k 31. 12. 2023
	b				c
Dlhodobé rezervy:	53 498	0	0	0	53 498
Rezerva na obchodné	53 498	0	0	0	53 498
Krátkodobé rezervy, z toho:	282 107	331 450	269 794	12 314	331 450
Zákonné rezervy krátkodobé					
Mzdy za dovolenku vrátane sociálneho zabezpečenia	149 432	145 304	140 499	8 933	145 304
Zákonné rezervy krátkodobé spolu	149 432	145 304	140 499	8 933	145 304
Ostatné rezervy krátkodobé					
Rezerva na dobropisy zákazníkov	3 246	0	3 246	0	0
Rezerva na odmeny zamestnancov	96 127	135 655	96 127	0	135 655
Rezerva na odchodné a jubilejné	30 452	47 641	27 072	3 381	47 640
Rezerva na overenie účtovnej zvierky	2 850	2 850	2 850	0	2 850
Ostatné rezervy krátkodobé spolu	132 675	186 146	129 295	3 381	186 146

IČO 3 6 0 1 2 7 2 6

DIČ

2 0 2 0 4 7 9 0 1 0

3. Závazky

Štruktúra záväzkov (okrem rezerv) podľa zostatkovej doby splatnosti je uvedená v nasledujúcom prehľade:

Názov položky	31. 12. 2024	31. 12. 2023
Dlhodobé záväzky spolu	355 559	686 909
Záväzky so zostatkovou dobou splatnosti nad päť rokov	0	0
Záväzky so zostatkovou dobou splatnosti jeden rok až päť rokov	355 559	686 909
Krátkodobé záväzky spolu	2 653 572	2 178 697
Záväzky so zostatkovou dobou splatnosti do jedného roka vrátane	2 219 860	1 743 339
Záväzky po lehote splatnosti	433 712	435 357

Prehľad záväzkov podľa doby splatnosti je uvedený v nasledujúcom prehľade:

Spoločnosť zostavila prehľad záväzkov podľa doby splatnosti na základe dohodnutých dôb splatnosti a v prípade úverov na základe splátkových kalendárov.

a	Splatnosť do 60 dní b	Splatnosť do 1 roka c	Splatnosť 1 - 5 rokov d	Splatnosť nad 5 rokov e	SPOLU f
Záväzky z obchodného styku	1 560 666	18 147	0	0	1 578 813
Ostatné záväzky	795 146	0	0	0	795 146
- daňové	52 986	0	0	0	52 986
- sociálne zabezpečenie	228 334	0	0	0	228 334
- z financovania	0	0	0	0	0
- voči zamestnancom bez sociálneho fondu	346 405	0	0	0	346 405
- iné	167 421	0	0	0	167 421
Záväzky voči materskej spoločnosti	0	0	0	0	0
Záväzky voči konsolidovanému celku	0	0	0	0	0
Záväzky voči bankám	0	279 613	349 404	0	629 017
Záväzky spolu	2 355 812	297 760	349 404	0	3 002 976

IČO 3 6 0 1 2 7 2 6

DIČ

2 0 2 0 4 7 9 0 1 0

4. Odložený daňový záväzok

Výpočet odloženého daňového záväzku je uvedený v nasledujúcom prehľade:

Názov položky	31. 12. 2024	31. 12. 2023
Dočasné rozdiely medzi účtovnou hodnotou majetku a daňovou základňou, z toho:		
– odpočítateľné	224 051	537 844
– zdaniteľné	-1 408 330	-941 171
	1 632 381	1 479 015
Dočasné rozdiely medzi účtovnou hodnotou záväzkov a daňovou základňou, z toho:		
– odpočítateľné	-198 406	-261 782
– zdaniteľné	-198 406	-261 782
	0	0
Možnosť umorovať daňovú stratu v budúcnosti	0	0
Možnosť previesť nevyužitú daňovú odpočty	0	0
Sadzba dane z príjmov (v %)	24	21
Odložená daňová pohľadávka	0	0
Uplatnená daňová pohľadávka	0	0
Zaučtovaná ako náklad	0	0
Zaučtovaná do vlastného imania	0	0
Odložený daňový záväzok	6 155	57 973
Zmena odloženého daňového záväzku	-51 818	22 595
Zaučtovaná ako (výnos)	-51 818	22 595
Zaučtovaná do vlastného imania	0	0
Iné	0	0

V roku 2024 sa spoločnosť rozhodla účtovať o odloženej dani vo výške 51 818 EUR mínusom do nákladov. Tým sa znížila hodnota odloženého daňového záväzku na hodnotu 6 155 EUR.

5. Sociálny fond

Tvorba a čerpanie sociálneho fondu v priebehu účtovného obdobia sú znázornené v nasledujúcom prehľade:

	31. 12. 2024	31. 12. 2023
Začiatkový stav sociálneho fondu	0	4 051
Tvorba sociálneho fondu na ťarchu nákladov	26 790	26 201
Tvorba sociálneho fondu zo zisku	0	0
Ostatná tvorba sociálneho fondu	0	0
<i>Tvorba sociálneho fondu spolu</i>	<i>26 790</i>	<i>26 201</i>
<i>Čerpanie sociálneho fondu</i>	<i>26 790</i>	<i>30 252</i>
Konečný zostatok sociálneho fondu	0	0

Sociálny fond sa podľa zákona o sociálnom fonde tvorí povinne na ťarchu nákladov. Sociálny fond sa podľa zákona o sociálnom fonde čerpa na sociálne, zdravotné, rekreačné a iné potreby zamestnancov, hlavne ako príspevok na stravu.

IČO 3 6 0 1 2 7 2 6

DIČ

2 0 2 0 4 7 9 0 1 0

6. Bankové úvery

Štruktúra bankových úverov je uvedená v nasledujúcom prehľade:

a	b	c	d	e	f
	Mena	Úrok p.a. v %	Dátum splatnosti	Suma istiny v príslušnej mene k 31.12.2024	Suma istiny v príslušnej mene k 31.12.2023
Dlhodobé bankové úvery					
Bankový úver	EUR	Variable 3M EURIBOR+1,050% p.a.	2023 - 2027 mesačne	349 404	628 936
Dlhodobé úvery spolu				349 404	628 936
Krátkodobé bankové úvery					
Bankový úver	EUR	Variable 3M EURIBOR+1,050% p.a.	2023 - 2027	279 532	279 532
Krátkodobé úvery spolu				279 532	279 532
Spolu				628 936	908 468

Zabezpečenie bankových úverov je nasledovné:

- Bianko zmenka
- Záložné právo na nehnuteľný majetok – stavebné objekty, priemyselné výrobnoprevádzkové objekty, viacúčelové (ich hodnota je špecifikovaná vyššie).
- Ručiteľské listiny, ktorými spoločnosti ručia ostatné spoločnosti v skupine boli v roku 2024 vykázané v nulovej hodnote v EUR (rok 2023 0 EUR).
- Patronátne vyhlásenie – čestné vyhlásenie dlžníka.

Spoločnosť k 31. decembru 2024 a za rok končiaci sa k tomuto dátumu splnila všetky ukazovatele tak ako to stanovovali zmluvy o investičných úveroch.

Rozdiel v krátkodobých bankových úveroch medzi výkazmi (279 613 EUR) a horeuvedenou tabuľkou (279 532 EUR) je v záväzku z čerpania kreditných kariet vo výške 81 EUR.

IČO 3 6 0 1 2 7 2 6

DIČ

2 0 2 0 4 7 9 0 1 0

H. INFORMÁCIE O VÝNOSOCH**1.**

Tržby za vlastné výkony a tovar podľa jednotlivých segmentov, t. j. podľa typov výrobkov a služieb, a podľa hlavných teritórií sú uvedené v nasledujúcom prehľade:

Oblasť odbytu a	výrobky		tovar		služby - opracovanie		spolu	
	2024 b	2023 c	2024 d	2023 e	2024 f	2023 g	2024	2023
Česká republika	2 224 814	2 597 107	0	0	0	0	2 224 814	2 597 107
Rakúsko	5 573 280	5 028 226	0	0	41 764	81 818	5 615 044	5 110 044
Nemecká republika	4 745 954	6 418 572	0	0	337 781	439 548	5 083 735	6 858 120
Slovenská republika	1 855 852	3 045 364	0	0	15 561	20 870	1 871 413	3 066 234
Holandsko	247 103	271 071	0	0	0	0	247 103	271 071
Slovinsko	779 302	907 012	0	0	0	0	779 302	907 012
Spojené štáty americké	36 073	30 568	0	0	0	0	36 073	30 568
Poľsko	1 056 238	1 288 804	0	0	0	0	1 056 238	1 288 804
Taliano	167 387	283 104	0	0	0	0	167 387	283 104
Čína	476 977	122	0	0	0	0	476 977	122
Belgicko	0	7 200	0	0	0	0	0	7 200
Maďarsko	115 633	329 328	0	0	0	0	115 633	329 328
Francúzsko	626 891	728 002	0	0	0	0	626 891	728 002
Bulharsko	219 980	636 587	0	0	0	0	219 980	636 587
Rumunsko	2 846 970	2 318 381	0	0	0	0	2 846 970	2 318 381
Mexiko	46 443	123 706	0	0	0	0	46 443	123 706
Portugalsko	146 599	122 047	0	0	0	0	146 599	122 047
Španielsko	42 533	41 328	0	0	0	0	42 533	41 328
Fínsko	11 088	0	0	0	0	0	11 088	0
Švajčiarsko	0	5 292	0	0	0	0	0	5 292
spolu	21 219 117	24 181 820	0	0	395 106	542 236	21 614 223	24 724 056

IČO 3 6 0 1 2 7 2 6

DIČ

2 0 2 0 4 7 9 0 1 0

Nasledujúca tabuľka poskytuje informácie o obrate v členení na výrobkové druhy a teritória:

<u>Krajina</u>	<u>Výrobky, tovary a služby</u>	2024 EUR	2023 EUR
Nemecká spolková republika	Automobilové súčiastky	2 570 418	2 966 264
	Skupina výroby, služby	337 781	496 181
	Design a baliaci sortiment	93 056	81 045
	Elektro	664 853	2 059 405
	Medicína	850 031	1 054 065
	Domácnosť&Elektro	10 459	90 436
	Branné súčiastky	136 854	88 848
	Elektromobilita	382 310	4 455
	Ostatné	37 973	17 421
	Spolu	5 083 735	6 858 120
Rakúska republika	Skupina výroby, služby	1 971 332	984 595
	Automobilové súčiastky	3 559 668	4 053 806
	Design a baliaci sortiment	84 043	71 643
	Spolu	5 615 043	5 110 044
Slovenská republika	Automobilové súčiastky	1 626 254	2 768 066
	Skupina výroby, služby	5 161	13 255
	Služby nástrojáraň	222 909	266 480
	Elektro	13 829	18 433
	Ostatné	3 260	0
	Spolu	1 871 413	3 066 234
Česká republika	Automobilové súčiastky	2 201 742	2 589 907
	Branné súčiastky	23 072	7 200
	Spolu	2 224 814	2 597 107
Rumunsko	Automobilové súčiastky	2 846 970	2 318 381
	Spolu	2 846 970	2 318 381
Poľsko	Automobilové súčiastky	1 056 238	1 288 804
	Spolu	1 056 238	1 288 804
Iné	Automobilové súčiastky	1 786 228	2 158 954
	Skupina výroby, služby	0	0
	Elektro	771 947	878 124
	Branné súčiastky	304 161	49 990
	Medicína	36 073	0
	Design a baliaci sortiment	17 600	14 080

		IČO									
		3	6	0	1	2	7	2	6		
		DIČ									
		2	0	2	0	4	7	9	0	1	0
	Lifestyle									0	384 219
	Spolu									2 916 010	3 485 367
Spolu	Výrobky, tovary a služby									2 314 274	1 494 031
	Design a baliaci sortiment									194 699	166 767
	Automobilový priemysel									15 647 518	18 144 181
	Elektro									1 450 629	2 955 963
	Domácnosť & Elektro									10 459	90 436
	Medicína									886 104	1 054 065
	Branné súčiastky									464 087	146 037
	Služby nástrojáreň									222 909	266 480
	Lifestyle									0	384 219
	Elektromobilita									382 310	4 455
	Ostatné									41 233	17 421
	Spolu									21 614 223	24 724 056

2. Zmena stavu zásob vlastnej výroby

Zmena stavu zásob vlastnej výroby vykázaná vo výkaze ziskov a strát predstavuje zvýšenie o 107 045 EUR (v roku 2023 zvýšenie o 707 642 EUR). Zvýšenie zmeny stavu zásob vlastnej výroby bolo spôsobené prevažne nárastom zásob hotových výrobkov. Vychádzajúc zo súvahových položiek predstavuje zvýšenie o 107 045 EUR (v roku 2023 zvýšenie o 707 642 EUR), ako je to znázornené v nasledujúcom prehľade:

	2024		2023		Zmena stavu vnútroorganizačných zásob	
	Konečný zostatok	Konečný zostatok	Začiatocný stav	2024	2023	
a	b	c	d	e	f	
Nedokončená výroba a polotovary vlastnej výroby	960 870	1 057 179	933 419	-96 309	123 760	
Výrobky	1 153 034	949 680	365 798	203 354	583 882	
Zvieratá	0	0	0	0	0	
Spolu	2 113 904	2 006 859	1 299 217	107 045	707 642	
Manká a škody				0	0	
Reprezentačné				0	0	
Dary				0	0	
Iné				0	0	
Zmena stavu vnútroorganizačných zásob vo výkaze ziskov a strát				107 045	707 642	

IČO 3 6 0 1 2 7 2 6

DIČ

2 0 2 0 4 7 9 0 1 0

3. Aktivácia nákladov, výnosy z hospodárskej činnosti a finančnej činnosti

Prehľad o výnosoch pri aktivácii nákladov, výnosoch z hospodárskej činnosti a finančnej činnosti je uvedený v nasledujúcom prehľade:

	2024	2023
Významné položky pri aktivácii nákladov, z toho:	0	0
Dlhodobý hmotný majetok+materiál vytvorený vlastnou činnosťou	0	0
Ostatná aktivácia	0	0
Ostatné významné položky výnosov z hospodárskej činnosti, z toho:	1 618 193	1 885 803
Refakturácia prepravy na IC a tretích	106 239	159 567
Refakturácia ostatné (školenia, OPP a.i.)	0	0
Prenájom nehnuteľností Illichmann Castalloy	142 188	128 676
Prenájom VUB kašiel + ostatné miestnosti pre tretích	0	0
Prenájom časti haly, strojov, zamestnancov ai. na IC spoločnosti+spriaznene	306 133	292 796
Prenájom byty a nebytové priestory kašiel	20 840	18 115
Výnosy z plnenia poisťovní	12 976	9 011
Výnosy z predaja majetku	0	0
Výnosy z predaja materiálu	939 489	1 179 071
Výnosy z reklamácii	0	0
Dotácia zo štátneho rozpočtu na mzdy + EU projekt	89 673	98 153
iné	655	415
Finančné výnosy, z toho:	11 893	2 804
<i>Kurzové zisky, z toho:</i>	0	2 770
Kurzové zisky ku dňu, ku ktorému sa zostavuje účtovná zvierka	0	0
<i>Ostatné významné položky finančných výnosov, z toho:</i>	11 893	34
Výnosové úroky	11 841	0
Ostatné finančné výnosy	52	34

4. Čistý obrat

Členenie čistého obratu podľa § 2 ods. 15 zákona o účtovníctve podľa jednotlivých typov výrobkov, tovarov a služieb alebo iných činností účtovnej jednotky a hlavných geografických oblastí odbytu:

	2024	2023
Tržby za vlastné výrobky	21 219 117	24 181 820
Tržby z predaja služieb	395 106	542 236
Čistý obrat spolu	21 614 223	24 724 056

Spoločnosť poskytla informácie o obrate v členení na výrobné druhy a teritória v bode H1.

IČO 3 6 0 1 2 7 2 6

DIČ

2 0 2 0 4 7 9 0 1 0

I. INFORMÁCIE O NÁKLADOCH**1. Náklady na poskytnuté služby, ostatné náklady na hospodársku činnosť a finančné náklady**

Prehľad o nákladoch na poskytnuté služby, ostatných nákladoch na hospodársku činnosť a finančných nákladoch:

	2024	2023
Náklady na poskytnuté služby, z toho:	2 193 411	2 855 033
<i>Náklady voči audítorovi, audítorskej spoločnosti, z toho:</i>	22 155	9 500
Náklady na overenie individuálnej účtovnej zvierky	21 100	8 100
Iné uisťovacie audítorské služby	0	900
Vedľajšie výdavky	1 055	500
 <i>Ostatné významné položky nákladov za poskytnuté služby, z toho:</i>	 2 171 256	 2 845 533
opravy a udržiavanie	194 306	306 768
cestovné	21 554	69 308
reprezentačné	51 520	98 266
služby telekomunikácií a mobilných sietí	15 781	15 122
doprava k odberateľom	144 018	195 751
doprava ostatná-na opracovanie	40 434	74 265
právne, ekonomické a iné poradenstvo	44 345	4 906
externé opracovanie výrobkov, a.i.	1 097 969	1 455 336
odborná prax žiakov	11 597	9 732
nájomné	64 662	100 751
školenia, kurzy	37 780	42 231
likvidácia odpadu - výrobný a bežný	54 508	68 076
strážna služba	122 857	101 616
IT služby (IC) - INFOR, ELOGATE a i.	107 630	86 278
IT služby - ostatné	49 454	58 790
ostatné	112 841	158 336
 Ostatné významné položky nákladov z hospodárskej činnosti, z toho:	 305 159	 301 615
Predaný materiál	0	32 595
Tvorba a zúčtovanie opravných položiek	-22 046	13 316
Náklady na refakturáciu	121 203	53 581
Náklady na reklamácie	5 485	7 529
Ostatné dane (daň z MV, z nehnuteľnosti)	43 051	31 851
Poistenie majetku, pohľadávok a iné	153 229	146 202
Manká a škody	0	6 698
Iné	4 237	9 842

IČO 3 6 0 1 2 7 2 6

DIČ

2 0 2 0 4 7 9 0 1 0

Finančné náklady, z toho:	77 896	137 161
Kurzové straty, z toho:	11	22 299
Kurzové straty ku dňu, ku ktorému sa zostavuje účtovná zvierka	11	22 299
Ostatné významné položky finančných nákladov, z toho:	77 885	114 862
Nákladové úroky	75 901	40 760
Bankové poplatky	1 984	74 102

2. Osobné náklady

Štruktúra osobných nákladov je uvedená v nasledujúcom prehľade:

	2024	2023
	EUR	EUR
Mzdy	5 371 871	5 392 908
Ostatné náklady na závislú činnosť	140 785	125 073
Sociálne poistenie	1 293 355	1 291 099
Zdravotné poistenie	586 154	521 844
Ostatné sociálne náklady	339 825	310 799
Spolu	<u>7 731 990</u>	<u>7 641 723</u>

IČO 3 6 0 1 2 7 2 6

DIČ

2 0 2 0 4 7 9 0 1 0

J. INFORMÁCIE O DANIACH Z PRÍJMOV

Prevod od teoretickej dane z príjmov k vykázanej dani z príjmov je uvedený v nasledujúcom prehľade:

Názov položky	2024			2023		
	Základ dane	Daň	Daň v %	Základ dane	Daň	Daň v %
a	b	c	d	e	f	g
Výsledok hospodárenia pred zdanením, z toho:	1 477 818		100,00 %	2 205 632		100,00 %
teoretická daň		310 342	21,00 %		463 183	21,00 %
Daňovo neuznané náklady a pripočítateľné položky	597 972	125 574	8,50 %	216 473	45 459	2,06 %
Výnosy nepodliehajúce dani a odpočítateľné položky	-297 360	-62 446	-4,23 %	-270 352	-56 774	-2,57 %
Vplyv nevykázanej odloženej daňovej pohľadávky	0	0	0,00 %	0	0	0,00 %
Umorenie daňovej straty	0	0	0,00 %	0	0	0,00 %
Zmena sadzby dane	0	0	0,00 %	0	0	0,00 %
Iné	0	0	0,00 %	0	0	0,00 %
Spolu	1 778 430	373 470	25,27 %	2 151 753	451 868	20,49 %
Splatná daň z príjmov		373 470	25,27 %		451 868	20,49 %
Zrážková daň z úrokov		2 250	0,15 %		0	0,00 %
Odložená daň z príjmov		-51 818	-3,51 %		22 595	1,02 %
Celková daň z príjmov		323 902	21,92 %		474 463	21,51 %

K. INFORMÁCIE O ÚDAJOCH NA PODSÚVAHOVÝCH ÚČTOCH**1. Majetok v nájme**

Spoločnosť má zrealizovaný prenájom multifunkčného zariadenia od firmy J&D Print, a to Canon iR DX C3826i na 24 mesiacov od 1. decembra 2022, mesačné nájomné predstavuje 127,50 EUR.

2. Prenajatý majetokSpoločnosť prenája priestory v budove Kaštieľa (791m²) ako aj 4 byty na ulici Na Ležiskách pri svojich halách, ktoré tiež vykazuje v súvahe ako dlhodobý hmotný majetok a ročné výnosy z nájomného sú približne 20 840 EUR (2023,: 18 115 EUR) Spoločnosť tiež prenája výrobné a kancelárske priestory, kde sú ročné výnosy z nájomného približne 142 188 EUR (2023: 128 676 EUR).

IČO 3 6 0 1 2 7 2 6

DIČ

2 0 2 0 4 7 9 0 1 0

L. INFORMÁCIE O INÝCH AKTÍVACH A INÝCH PASÍVACH**1. Podmienené záväzky**

Vzhľadom na to, že mnohé oblasti slovenského daňového práva doteraz neboli dostatočne overené praxou, existuje neistota v tom, ako ich budú daňové orgány aplikovať. Mieru tejto neistoty nie je možné kvantifikovať a zanikne až potom, keď budú k dispozícii právne precedensy, prípadne oficiálne interpretácie príslušných orgánov.

Spoločnosť ručí ostatným spoločnostiam Neuman na Slovensku za ich bankové úvery. Spoločnosť k 31. decembru 2024 poskytla ručenie vo výške 600 000 EUR. V prípade nesplácania týchto úverov by spoločnosť mala povinnosť tieto úvery splácať. V súčasnosti spoločnosti Neuman splácajú svoje záväzky načas v zmysle úverových zmlúv.

M. INFORMÁCIE O PRÍJMOCH A VÝHODÁCH ČLENOV ŠTATUTÁRNÝCH ORGÁNOV, DOZORNÝCH ORGÁNOV A INÝCH ORGÁNOV ÚČTOVNEJ JEDNOTKY

Hrubé príjmy členov štatutárnych orgánov Spoločnosti za ich činnosť pre Spoločnosť v sledovanom účtovnom období boli vo výške 0 EUR (v roku 2023: 0 EUR).

Členom štatutárneho orgánu, ani členom dozorných orgánov neboli v roku 2024 poskytnuté žiadne pôžičky, záruky alebo iné formy zabezpečenia, ani finančné prostriedky alebo iné plnenia na súkromné účely členov, ktoré sa vyúčtovávajú (v roku 2023: žiadne).

N. INFORMÁCIE O EKONOMICKÝCH VZŤAHOCH ÚČTOVNEJ JEDNOTKY A SPRIAZNENÝCH OSÔB

Spoločnosť neuskutočnila také transakcie so spriaznenými osobami, ktoré sa neuzavreli na základe obvyklých obchodných podmienok.

Spoločnosť uskutočnila v priebehu účtovného obdobia nasledujúce transakcie so spriaznenými osobami (okrem transakcií s materskou účtovnou jednotkou a dcérskymi účtovnými jednotkami):

	Kód druhu obchodu	Hodnotové vyjadrenie obchodu	
		2024	2023
Neuman Aluminium Strangpresswerk GmbH, Markt			
a	b	c	d
Nákup materiálu	01	23 465	27 200
Nákup služieb	01	3 413	3 801
Predaj služieb v režime zušľacht'ovacieho styku	02	34 070	81 818
Neuman Aluminium Fließpresswerk GmbH, Rottenburg			
a	b	c	d
Nákup materiálu	01	26 628	77 130
Predaj vlastných výrobkov	02	0	56 633
Predaj služieb v režime zušľacht'ovacieho styku	02	337 781	439 548
Iný obchod - výnosy z iných transakcií	11	5 680	9 070
Iný obchod - ostatné prevádzkové náklady	11	49	0

IČO 3 6 0 1 2 7 2 6

DIČ

2 0 2 0 4 7 9 0 1 0

Fried von Neuman GmbH

a	Kód druhu obchodu b	Hodnotové vyjadrenie obchodu	
		2024 c	2023 d
Nákup služieb	01	104 350	83 318
Iný obchod - ostatné prevádzkové náklady	11	0	0
Nákladové úroky z prijatej pôžičky	08	0	0
Iný obchod - výnosy z iných transakcií	11	600	0

Neuman Aluminium Austria GmbH, Markt

a	Kód druhu obchodu b	Hodnotové vyjadrenie obchodu	
		2024 c	2023 d
Nákup materiálu	01	1 673 783	1 157 699
Nákup služieb	01	45	1 628
Iný obchod - ostatné prevádzkové náklady	11	0	0
Iný obchod - výnosy z iných transakcií	11	0	0

Neuman Aluminium Components s.r.o., Žarnovica

a	Kód druhu obchodu b	Hodnotové vyjadrenie obchodu	
		2024 c	2023 d
Nákup materiálu	01	0	0
Nákup služieb	01	9 933	8 049
Iný obchod - ostatné prevádzkové náklady	11	0	0
Predaj služieb v nástrojárni	02	3 162	7 839
Predaj výrobkov z nástrojárni	02	0	0
Iný obchod - výnosy z iných transakcií	11	125 470	212 097
Predaj služieb vo výrobe	02	1 999	5 416

Neuman Aluminium Industries s.r.o., Žarnovica

a	Kód druhu obchodu b	Hodnotové vyjadrenie obchodu	
		2024 c	2023 d
Nákup služieb	01	731	734
Iný obchod - ostatné prevádzkové náklady	11	0	0
Predaj materiálu	02	0	0
Iný obchod - výnosy z iných transakcií	11	3 780	12 982

IČO 3 6 0 1 2 7 2 6

DIČ

2 0 2 0 4 7 9 0 1 0

Spoločnosť uskutočnila v priebehu bežného a predchádzajúceho účtovného obdobia nasledujúce transakcie s dcérskymi spoločnosťami a materskou spoločnosťou:

Neuman Aluminium Fließpresswerk GmbH, Markt	Kód druhu obchodu	Hodnotové vyjadrenie obchodu	
		2024	2023
a	b	c	d
Materská spoločnosť			
Nákup strojov vrátane ich obstarania	01	2 092 550	555 000
Nákup služieb	01	203 932	215 318
Nákup materiálu	01	3 361 044	5 564 808
Iný obchod - ostatné prevádzkové náklady	11	54 485	6 207
Predaj vlastných výrobkov	02	1 927 841	893 774
Predaj služieb v režime zušľacht'ovacieho styku	02	7 693	0
Iný obchod - výnosy z iných transakcií	11	253 922	96 687

- 01 – kúpa
- 02 – predaj
- 05 – licencia
- 08 – úver, pôžička
- 10 – záruka
- 11 – iný obchod

Vybrané aktíva a pasíva vyplývajúce z transakcií so spriaznenými osobami sú uvedené v nasledujúcom prehľade:

	31.12.2024	31.12.2023
	EUR	EUR
pohľadávky z obchodného styku voči materskej spoločnosti	22 052	87 272
pohľadávky z obchodného styku	19 951	51 382
spolu aktíva	42 003	138 654
dlhodobé záväzky voči materskej spoločnosti (dlhodobá časť úročená pôžička)	0	0
dlhodobé záväzky voči holdingovej spoločnosti (dlhodobá časť úročená pôžička)	0	0
krátkodobé záväzky voči materskej spoločnosti (krátkodobá časť pôžičky)	0	0
krátkodobé záväzky voči holdingovej spoločnosti (krátkodobá časť pôžičky)	0	0
nakúpený materiál		
záväzky z obchodného styku voči materskej spoločnosti	277 481	480 244
záväzky z obchodného styku	141 687	10 862
spolu pasíva	419 168	491 106

IČO 3 6 0 1 2 7 2 6

DIČ

2 0 2 0 4 7 9 0 1 0

O. INFORMÁCIE O SKUTOČNOSTIACH, KTORÉ NASTALI PO DNI, KU KTORÉMU SA ZOSTAVUJE ÚČTOVNÁ ZÁVIERKA, DO DŇA ZOSTAVENIA ÚČTOVNEJ ZÁVIERKY

Po 31. decembri 2024 nenastali také udalosti, ktoré by si vyžadovali úpravu informácií v účtovnej zavierke za rok 2024.

P. INFORMÁCIE O ZÁKLADNOM IMANÍ

Prehľad o pohybe vlastného imania v priebehu účtovného obdobia je uvedený v nasledujúcom prehľade:

	Bežné účtovné obdobie					Stav k 31.12.2024 f
	Stav k 1.1.2024 b	Prírastky c	Úbytky d	Presuny e	Stav k 1.1.2024 a	
Základné imanie	33 194	-	0	0	0	33 194
Vlastné akcie a vlastné obchodné podiely	0	0	0	0	0	-
Zmena základného imania	0	0	0	0	0	-
Pohl'adávky za upísané vlastné imanie	0	0	0	0	0	-
Emisné ážio	0	0	0	0	0	-
Ostatné kapitálové fondy	1 102 771	0	0	0	0	1 102 771
Zákonný rezervný fond (nedeliteľný fond) z kapitálových vkladov	0	0	0	0	0	-
Oceňovacie rozdiely z precenenia majetku a záväzkov	0	0	0	0	0	-
Oceňovacie rozdiely z kapitálových účastín	0	0	0	0	0	-
Oceňovacie rozdiely z precenenia pri zlúčení, splynutí a rozdelení	0	0	0	0	0	-
Zákonný rezervný fond	3 319	0	0	0	0	3 319
Nedeliteľný fond	0	0	0	0	0	-
Štatutárne fondy a ostatné fondy	0	0	0	0	0	-
Nerozdelený zisk minulých rokov	12 434 523	0	0	1 731 169	0	14 165 692
Neuhradená strata minulých rokov	-531 775	0	0	0	0	(531 775)
Výsledok hospodárenia bežného účtovného obdobia	1 731 169	1 153 916	0	(1 731 169)	0	1 153 916
Ostatné položky vlastného imania	0	0	0	0	0	-
Účet 491 - Vlastné imanie fyzickej osoby - podnikateľa	0	0	0	0	0	-
Spolu	14 773 201	1 153 916	0	0	0	15 927 117

Základné imanie bolo splatené v plnom rozsahu.

Výsledok hospodárenia roka 2023 bol na základe rozhodnutia valného zhromaždenia prevedený na účet nerozdelený zisk minulých rokov vo výške 1 731 169 EUR.

O naložení s výsledkom hospodárenia za účtovné obdobie 2024 vo výške 1 153 916 EUR rozhodne valné zhromaždenie. Návrh štatutárneho orgánu valnému zhromaždeniu je nasledovný:

- prevod výsledku hospodárenia (zisku) na účet nerozdelený zisk minulých rokov

IČO 3 6 0 1 2 7 2 6

DIČ

2 0 2 0 4 7 9 0 1 0

Prehľad o pohybe vlastného imania za predchádzajúce účtovné obdobie je uvedený v nasledujúcom prehľade:

a	Bezprostredne predchádzajúce účtovné obdobie					f
	Stav k 1.1.2023 b	Prírastky c	Úbytky d	Presuny e	Stav k 31.12.2023	
Základné imanie	33 194	0	0	0	0	33 194
Vlastné akcie a vlastné obchodné podiely	0	0	0	0	0	0
Zmena základného imania	0	0	0	0	0	0
Pohľadávky za upísané vlastné imanie	0	0	0	0	0	0
Emisné ážio	0	0	0	0	0	0
Ostatné kapitálové fondy	1 102 771	0	0	0	0	1 102 771
Zákonný rezervný fond (nedeliteľný fond) z kapitálových vkladov	0	0	0	0	0	0
Oceňovacie rozdiely z precenenia majetku a záväzkov	0	0	0	0	0	0
Oceňovacie rozdiely z kapitálových účastí	0	0	0	0	0	0
Oceňovacie rozdiely z precenenia pri zlúčení, splynutí a rozdelení	0	0	0	0	0	0
Zákonný rezervný fond	3 319	0	0	0	0	3 319
Nedeliteľný fond	0	0	0	0	0	0
Štatutárne fondy a ostatné fondy	0	0	0	0	0	0
Nerozdelený zisk minulých rokov	10 015 790	0	0	2 418 733	0	12 434 523
Neuhradená strata minulých rokov	-531 775	0	0	0	0	(531 775)
Výsledok hospodárenia bežného účtovného obdobia	2 418 733	1 731 169	0	-2 418 733	0	1 731 169
Ostatné položky vlastného imania	0	0	0	0	0	0
Účet 491 - Vlastné imanie fyzickej osoby - podnikateľa	0	0	0	0	0	0
Spolu	13 042 032	1 731 169	0	0	0	14 773 201

Účtovný zisk za rok 2023 bol rozdelený takto:

	2023
Účtovný zisk	1 731 169
Rozdelenie účtovného zisku	2023
Prídel do zákonného rezervného fondu	0
Prídel do štatutárnych a ostatných fondov	0
Prídel do sociálneho fondu	0
Prídel na zvýšenie základného imania	0
Úhrada straty minulých období	0
Prevod do nerozdeleného zisku minulých rokov	1 731 169
Rozdelenie podielu na zisku spoločníkom, členom	0
Iné	0
Spolu	1 731 169

IČO 3 6 0 1 2 7 2 6

DIČ

2 0 2 0 4 7 9 0 1 0

Q. PREHLAD PEŇAŽNÝCH TOKOV K 31.DECEMBRU 2024

	2024	2023
Peňažné toky z prevádzkovej činnosti		
Peňažné toky z prevádzky	3 650 610	2 665 262
Zaplatené úroky	-75 901	-36 601
Príjaté úroky	0	0
Zaplatená daň z príjmov	-208 280	-451 868
Vyplatené dividendy	0	0
Peňažné toky pred mimoriadnymi položkami	3 366 429	2 176 793
Príjmy z mimoriadnych položiek	0	0
Čisté peňažné toky z prevádzkovej činnosti	3 366 429	2 176 793
Peňažné toky z investičnej činnosti		
Nákup dlhodobého majetku	-3 251 789	-2 330 215
Príjmy z predaja dlhodobého majetku	0	0
Obstaranie investícií	0	0
Príjaté dividendy	0	0
Výdavky na dlhodobé pôžičky poskytnuté účtovnou jednotkou inej	0	1 421 126
Čisté peňažné toky z investičnej činnosti	-3 251 789	-909 089
Peňažné toky z finančnej činnosti		
Príjmy zo zvýšenia základného imania	0	0
Príjmy z pôžičiek	81	729 842
Príjmy z úverov	0	0
Splátky pôžičiek	0	0
Splátky úverov	-279 541	-527 174
Čisté peňažné toky z finančnej činnosti	-279 460	202 668
Prírastok peňažných prostriedkov a peňažných ekvivalentov	-164 811	1 470 373
Peňažné prostriedky a peňažné ekvivalenty na začiatku roka	1 629 179	158 806
Peňažné prostriedky a peňažné ekvivalenty na konci roka	1 464 368	1 629 179

IČO 3 6 0 1 2 7 2 6

DIČ 2 0 2 0 4 7 9 0 1 0

Peňažné toky z prevádzky	<u>2024</u>	<u>2023</u>
Cistý zisk (pred odpočítaním úrokových a daňových položiek)	1 553 719	2 246 392
Úpravy o nepeňažné operácie:		
Odpisy dlhodobého hmotného a nehmotného majetku	1 461 762	1 113 352
Opravná položka k pohľadávkam	-22 046	0
Opravná položka k zásobám	374 643	235 240
Nerealizované kurzové straty	0	0
Rezervy	-37 257	49 342
Strata (zisk) z predaja dlhodobého majetku	0	0
Iné nepeňažné operácie	100 304	26 929
Zisk z prevádzky pred zmenou pracovného kapitálu	<u>3 431 125</u>	<u>3 671 255</u>
Zmena pracovného kapitálu		
Zmena stavu pohľadávok z obchodného styku a iných pohľadávok (vrátane časového rozlíšenia aktív)	-176 942	728 764
Zmena stavu zásob	-351 806	-477 714
Zmena stavu záväzkov (vrátane časového rozlíšenia pasív)	748 243	-1 257 042
Peňažné toky z prevádzky	<u>3 650 620</u>	<u>2 665 262</u>

Peňažné prostriedky

Peňažnými prostriedkami (angl. cash) sa rozumie peňažné hotovosti, ekvivalenty peňažných hotovostí, peňažné prostriedky na bežných účtoch v bankách, kontokorentný účet a časť zostatku účtu Peniaze na ceste, ktorý sa viaže na prevod medzi bežným účtom a pokladnicou alebo medzi dvoma bankovými účtami.

Ekvivalenty peňažných prostriedkov

Ekvivalentmi peňažných prostriedkov (angl. cash equivalents) sa rozumie krátkodobý finančný majetok zameniteľný za vopred známu sumu peňažných prostriedkov, pri ktorom nie je riziko výraznej zmeny jeho hodnoty v najbližších troch mesiacoch odo dňa, ku ktorému sa zostavuje účtovná zvierka, napríklad termínované vklady na bankových účtoch, ktoré sú uložené najviac na trojmesačnú výpovednú lehotu, likvidné cenné papiere určené na obchodovanie, prioritné akcie obstarané účtovnou jednotkou, ktoré sú splatné do troch mesiacov odo dňa, ku ktorému sa zostavuje účtovná zvierka.