

Polnohospodárske družstvo Koválov

Výročná správa 2024

V zmysle § 20 Zákona o účtovníctve č. 431/2002 Z. z.

Všeobecná charakteristika družstva

Základné údaje:

Obchodné meno:	Poľnohospodárske družstvo Koválov
Sídlo:	906 03 Koválov
Okres:	Senica
IČO:	31435700
Deň vzniku:	10.5.1993
Právna forma:	Družstvo
Štatutárny orgán:	Predstavenstvo: Ing. Peter Hubina predseda predstavenstva

Spôsob konania v mene družstva: Za družstvo koná navonok predseda v jeho neprítomnosti podpredseda družstva. Listiny o právnych úkonoch, kde je predpísaná písomná forma podpisuje ďalší člen predstavenstva.

Predmet činnosti:

- * podnikanie v poľnohospodárskej výrobe, výroba a predaj poľnohospodárskych výrobkov a vlastnej produkcie družstva
- * poľnohospodárske práce a služby vykonávané poľnohospodárskou technikou
- * práce a služby vykonávané poľnohospodárskou technikou pre členov družstva
- * prenájom poľnohospodárskych objektov
- * opravy poľnohospodárskych strojov

Vedenie účtovníctva:

Poľnohospodárske družstvo Koválov vedie účtovníctvo v zmysle Zákona 431/2002 Z. z. v znení neskorších predpisov, súvisiacich zákonov a nariadení. Na vedenie účtovníctva je vypracovaná vnútropodniková smernica, ktorá vychádza z uvedeného zákona a zároveň rozpracováva špecifiká týkajúce sa družstva. V oblasti účtovnej evidencie družstvo účtovalo v sústave podvojného účtovníctva na software dodanom spoločnosťou AURUS spol. s r.o. Bratislava, ktorý je prispôsobený požiadavkám účtovania poľnohospodárskych podnikov. Styk s bankami bol realizovaný cez Internetbanking.

Výroba:

Poľnohospodárstvo je odvetvie hospodárstva, ktorého hlavnou úlohou je zabezpečenie výživy obyvateľstva. Hlavným výrobným prostriedkom je pôda. Charakteristickou činnosťou v družstve je obrábanie pôdy, pestovanie kultúrnych plodín a chov hospodárskych zvierat.

Výrobu družstva v roku 2024 predstavovali predovšetkým:

- Rastlinná výroba
- Živočišna výroba
- Technický úsek

Rastlinná výroba

Rastlinná výroba je zložka poľnohospodárskej výroby. Využíva pôdu na pestovanie kultúrnych plodín, vyrába potraviny, krmoviny a suroviny pre spracovateľský priemysel.

Pozemky, ktoré užíva družstvo, obhospodaruje na základe nájomnej zmluvy so SPF, nájomných zmlúv s vlastníkami pôdy, i na vlastných pozemkoch. Rozprestierajú sa v katastrach Koválov, Smrdáky, Senica, Dojč a Unín.

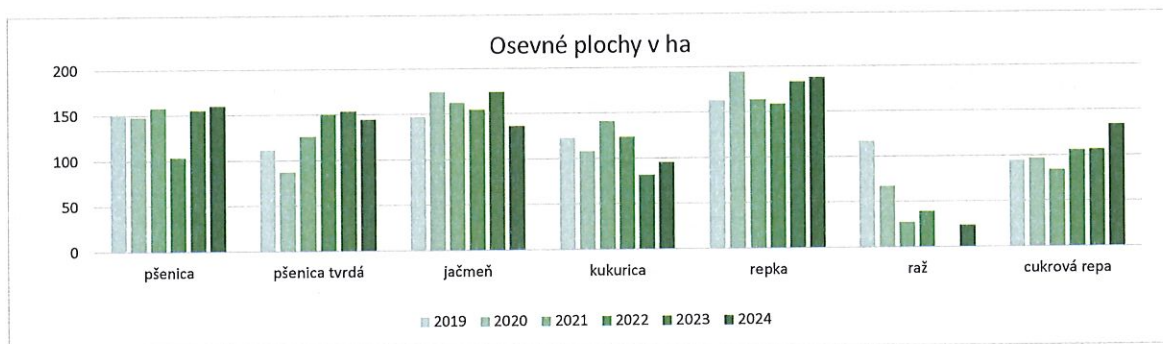
Výmera poľnohospodárskej pôdy v ha

rok	2019	2020	2021	2022	2023	2024	2024/2023	rozdiel
spolu	1171,67	1157,92	1157,51	1158,57	1157,14	1146,55	99%	-10,59
z toho:								
sady a vinice	31,33	33,18	34,48	26,9	23	23	100%	0,00
dotácie	1140	1125	1123	1132	1129	1120	99%	-9,31
orná pôda/osev	1111	1095	1096	1103	1101	1091	99%	-9,42

Osevné plochy v ha

plodina	2019	2020	2021	2022	2023	2024	2024/2023	rozdiel
pšenica	151	148	158	104	156	160	103%	5
pšenica tvrdá	112	88	127	151	154	145	94%	-9
jačmeň	147	175	163	155	174	137	78%	-38
kukurica	123	108	141	124	82	96	117%	14
repka	163	195	164	159	183	188	103%	5
raž	117	68	28	39	0	24	0%	24
cukrová repa	95	97	85	106	107	134	125%	27
kukurica na zeleno	38	61	58	50	63	97	154%	34
lucerna	64	68	60	49	46	36	79%	-10
ostropestrec	20	20	28	33	21	0	0%	-21
sója	33	31	38	51	44	0	0%	-44
raž/repka/cirok v zel. st.		5	11	12	11	13	0%	3
TTP	28	28	27	58	27	28	101%	0
úhor	48	33	34	39	60	60	99%	-1
záhumienky	1	1	1	1	1	1	85%	0
neosiäte						1	0%	1
spolu:	1140	1125	1123	1132	1129	1120	99%	-9
krmoviny:	130	162	156	169	147	174	118%	27

0 0



Výmery poľnohospodárskej pôdy sa v priebehu rokov menia. Vlastníci pôdy predávajú svoju pôdu iným spoločnostiam a tým sa znižuje pôda v našom užívaní. Od roku 2016 družstvo začalo s nákupom pôdy do svojho vlastníctva. V roku 2016 to boli pozemky vo výmere 12,45 ha, v roku 2017 výmera 8,5 ha a v roku 2018 výmera 7,31 ha. Navýšenie ha v 2019 súvisí s vrátením späť do prenájmu pôvodne vymeraných pozemkov na pôdnom diele 16tka. V roku 2020 zníženie o 13,75 ha predstavuje vymeranie pozemkov, nakoľko vlastníci predali svoje pozemky a nie sú už v našom užívaní. V roku 2022 sme nakúpili pozemky 2,92 ha, v roku 2023 2,87ha a v roku 2024 3,44 ha.

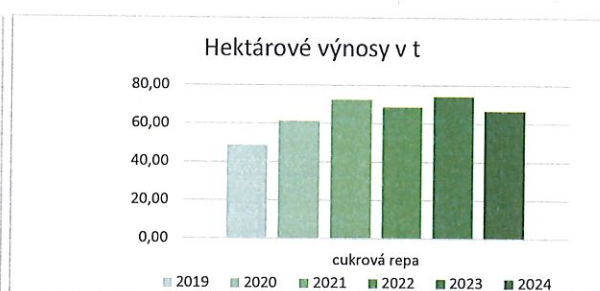
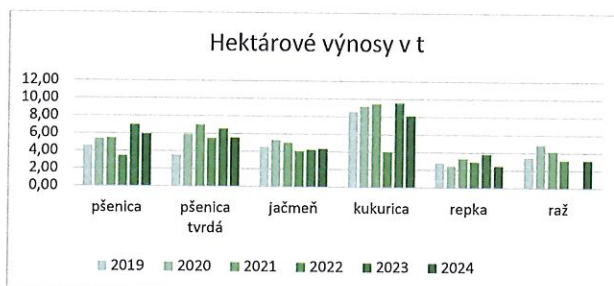
Produkcie v roku 2024 sú celkovo nižšie, iba pri niektorých plodinách zaznamenávame vyššiu produkciu.

Produkcie vybraných plodín boli zvýšené aj z dôvodu vyššej výmery osiatej plochy.

Výnosy hlavných plodín sú uvedené v tabuľke, kde je vidieť zvýšenie výnosu na ha.

Produkcija vybratých plodín v t

plodina	2019	2020	2021	2022	2023	2024	2024/2023	rozdiel
pšenica	700	800	870	362	1 091	957	88%	-134
pšenica tvrdá	400	519	886	829	1 011	803	79%	-208
jačmeň	670	930	815	630	739	595	81%	-144
kukurica	1 060	996	1 338	504	789	781	99%	-7
repka	463	486	549	476	705	467	66%	-238
raž	408	331	115	125	0	76		76
cukrová repa	4 620	5 956	6 177	7 321	7 960	8 958	113%	998
kukurica na zeleno	1 624	1 589	1 804	1 736	1 983	2 106	106%	123
lucerna	2 766	1 742	2 110	2 651	2 431	2 776	114%	345
ostropestrec	21	25	24	23	17	0	0%	-17
sója	66	90	89	81	65	0	0%	-65
TTP	209	307	360	138	243	296	122%	54
repka/raž/ciok na zeleno		99	286	299	301	336	0%	35
slama spolu	2 729	2 736	3 332	1 393	3 303	2 990	91%	-313
seno	52	77	24	35	61	74	122%	13
rezková siláž	489	503	500	516	522	534	102%	11
kukurická siláž	1 462	1 430	1 624	1 563	1 803	1 896	105%	93
cioková siláž		89	257	269	273	303	0%	29
kukurická kôrovie	265							0
senáž spolu	1 383	871	1 055	1 247	1 147	1 388	121%	241
krmoviny:	3 650	2 970	3 460	3 629	3 806	4 194	110%	387
obiloviny:	3 238	3 576	4 024	2 450	3 630	3 214	89%	-416



Výnosy vybratých plodín v t/ha

plodina	2019	2020	2021	2022	2023	2024	2024/2023	rozdiel
pšenica	4,65	5,40	5,49	3,49	7,01	5,97	85%	-1,04
pšenica tvrdá	3,58	5,93	6,99	5,49	6,57	5,54	84%	-1,03
jačmeň	4,55	5,32	5,01	4,06	4,24	4,36	103%	0,12
kukurica	8,59	9,20	9,48	4,07	9,62	8,14	85%	-1,48
repka	2,84	2,50	3,35	2,99	3,85	2,48	65%	-1,36
raž	3,48	4,90	4,16	3,17		3,16		3,16
cukrová repa	48,73	61,40	72,72	68,87	74,36	66,75	90%	-7,61

Predaj jednotlivých plodín je vždy závislý od produkcie v danom roku. Najvyšší nárast tržieb je pri pšenici, kde sa predala aj minuloročná produkcia, kukurice sa predalo vyššie množstvo a cukrovej repy sa predalo vyššie množstvo, ale za nižšiu cenu. Produkcia ostropestreca sa predala až v roku 2024.

Predaj celej produkcie sa realizuje u týchto plodín: cukrová repa, repka ozimná, pšenica ozimná aj tvrdá a raž.

U jačmeňa jarného, kukurice na zrno a pšenice ozimnej je cca 20 % produkcie určenej ako krmivo pre ŽV a menšia časť na naturálne pôžitky.

Predaj/zmluvy daných komodít sa realizuje v priebehu celého roka, pričom cca 50 – 80 % odhadovanej produkcie sa predá v prvej polovici roka, v závislosti od ceny komodít a skladovateľnosti plodín. Cena komodít sa väčšinou odvíja od medzinárodnej burzy MATIF, taktiež od kvality plodiny a termínu dodania. Zvyšná časť sa predáva až po žatve, kde sa zohľadňujú pohľadávky distribútorov.

Spolupracujeme s týmito podnikmi: GLATZ GMBH – Wien, INTERAGROS, a.s. Trnava, SOUFFLET Agro Slovakia, MS Agro s.r.o. – Senica, Anja s.r.o.-Bratislava, Legusem p.t., a.s. Piešťany a iní.

Predaj hlavných plodín v t

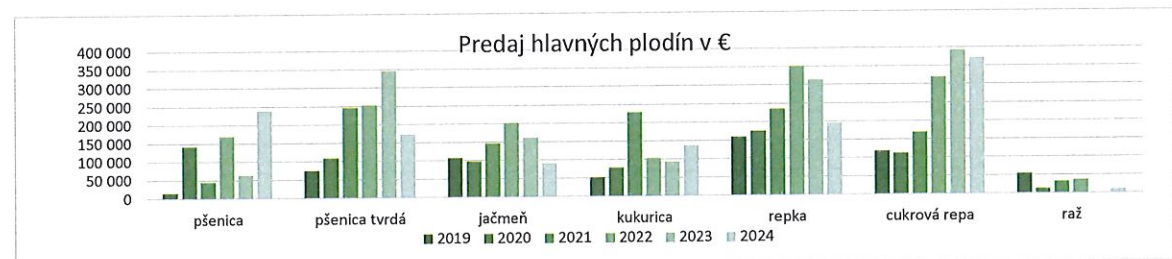
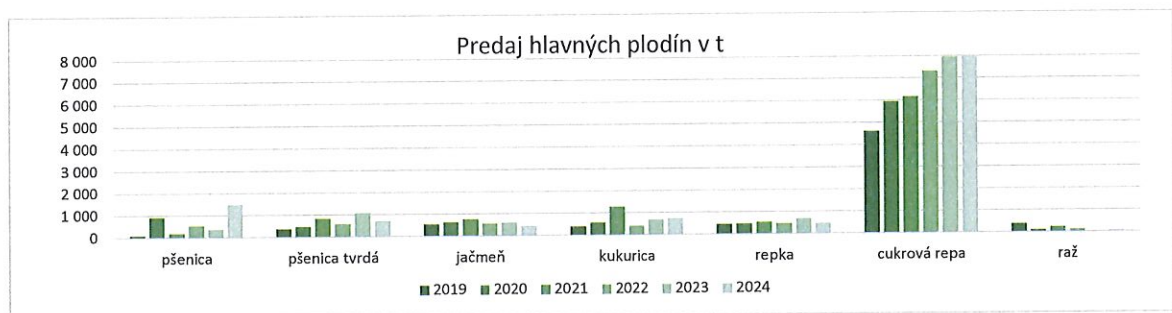
plodina	2019	2020	2021	2022	2023	2024	2024/2023	rozdiel
pšenica	96	926	201	553	371	1 494	403%	1 123
pšenica tvrdá	371	473	848	595	1 096	716	65%	-380
jačmeň	556	645	768	565	616	455	74%	-160
kukurica	404	580	1 299	422	690	750	109%	60
repka	463	483	552	476	705	467	66%	-238
cukrová repa	4 620	5 956	6 177	7 321	7 960	8 958	113%	998
raž	388	124	242	127	0	73		73
ostropestrec	21	0	24	47	0	17		17
sója	52	85	81	51	95		0%	-95
spolu	6 970	9 272	10 193	10 158	11 533	12 932	112%	1 399

Predaj hlavných plodín v €

plodina	2019	2020	2021	2022	2023	2024	2024/2023	rozdiel
pšenica	16 433	142 918	45 921	169 685	64 149	239 602	374%	175 453
pšenica tvrdá	75 306	109 743	247 112	254 188	346 332	173 358	50%	-172 973
jačmeň	107 980	98 031	147 309	202 570	162 671	91 859	56%	-70 812
kukurica	52 934	79 486	229 106	103 805	94 162	137 822	146%	43 660
repka	160 928	175 901	235 847	351 842	314 810	196 289	62%	-118 521
cukrová repa	119 856	113 024	169 406	320 624	393 563	372 636	95%	-20 927
raž	54 988	14 574	33 337	38 010	0	11 896		11 896
ostropestrec	20 500	0	24 000	55 170	0	23 139		23 139
sója	15 568	29 511	48 552	30 672	35 367	0	0%	-35 367
tržby celkom	624 494	763 188	1 180 590	1 526 566	1 411 054	1 246 601	88%	-164 453
obiloviny	307 642	444 752	702 785	768 257	667 315	654 538	98%	-12 777

Priemerné realizačné ceny v €/t

plodina	2019	2020	2021	2022	2023	2024	2024/2023	rozdiel
pšenica	170	154	228	307	173	160	93%	-13
pšenica tvrdá	203	232	291	427	316	242	77%	-74
jačmeň	194	152	192	358	264	202	76%	-62
kukurica	131	137	176	246	137	184	135%	47
repka	348	364	427	739	446	420	94%	-26
cukrová repa	26	19	27	44	49	42	84%	-8
raž	142	118	138	300		162		162
ostropestrec	1 000		1 000	1 171				0
sója	298	347	600	600	373	0	0%	-373



Tržby z RV v €

plodina	2019	2020	2021	2022	2023	2024	2024/2023	rozdiel
hlavné	624 494	763 188	1 180 590	1 526 566	1 411 054	1 246 601	88%	-164 453
ostatné + naturálie	16 938	3 181	6 337	7 516	2 870	4 665	163%	1 795
Spolu	641 432	766 369	1 186 927	1 534 082	1 413 924	1 251 266	88%	-162 658

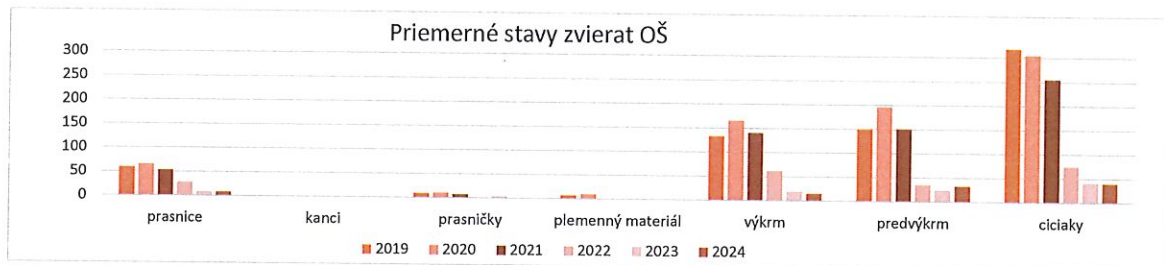
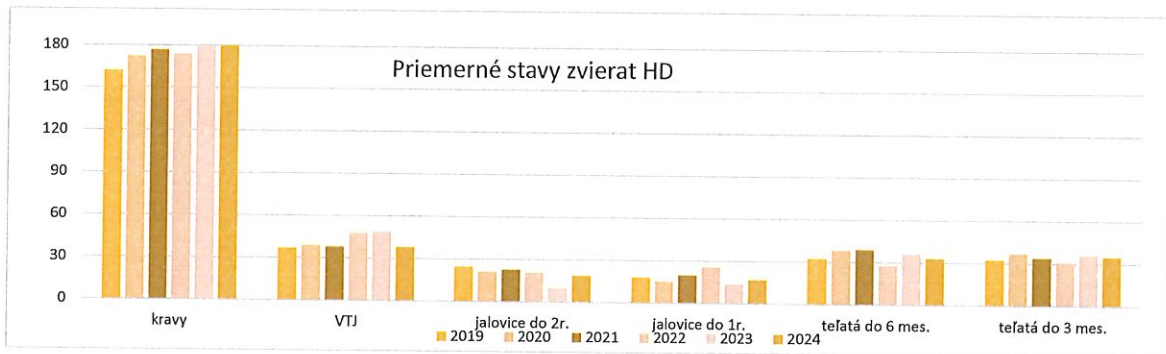
Tržby v roku 2024 boli celkovo znížené o 163 tis. €. Najväčší podiel na tom má nízka realizačná cena jednotlivých plodín a aj nižšie výnosy.

Živočišna výroba

Živočišna výroba je ďalšia zložka poľnohospodárskej výroby. Zhodnocuje zdroje rastlinnej výroby tak, že ich pretvára na živočišne výrobky (mäso, mlieko, tuk), zabezpečuje výživu populácie, poskytuje suroviny pre spracovateľský priemysel. Vedľajší produkt maštalný hnoj sa využíva v RV.

Priemerné stavy zvierat v ks

druh	2019	2020	2021	2022	2023	2024	2024/2023	rozdiel
Hovädzí dobytok	307	324	331	328	331	323	98%	-8
v tom:								
kravy	162	172	177	174	186	181	97%	-5
VTJ	37	39	38	48	49	38	78%	-11
jalovice do 2r.	25	21	23	21	10	19	190%	9
jalovice do 1r.	18	15	20	26	14	17	121%	3
teľatá do 6 mes.	33	39	39	28	36	33	92%	-3
teľatá do 3 mes.	33	37	34	31	36	35	97%	-1
Ošípané	684	760	613	206	104	104	100%	0
v tom:								
prasnice	61	66	54	29	10	10	100%	0
kanci	3	3	3	2	2	2	100%	0
prasníčky	10	12	8	0	5	2	0%	-3
plemenný materiál	9	11	0	0	0	0	0%	0
výkrm	134	167	141	63	20	16	80%	-4
predvýkrm	150	197	151	36	25	33	132%	8
ciciaky	319	306	256	76	42	41	98%	-1
Zvieratá spolu:	992	1 084	944	534	435	427	98%	-8



Priemerné stavy zvierat v roku 2024 boli mierne znížené. Základné stádo - dojnice sa znížilo o 8 ks. Celkovo máme HD 323 ks, čo je o 2% menej ako minulý rok. Celkový stav ošípaných je stabilizovaný na 104ks. Stav ošípaných je nastavený na zachovanie šľachtiteľského chovu.

Odstav na 100 kráv

druh	2019	2020	2021	2022	2023	2024	2024/2023	rozdiel
teľatá								
narodené	175	171	155	167	203	175	86%	-28
úhyn	15	16	15	28	37	36	97%	-1
priemerný odstav	99,09	89,89	79,95	79,62	89,00	76,62	86%	-12,38

Odstav na prasniciu

druh	2019	2020	2021	2022	2023	2024	2024/2023	rozdiel
ciciaky								
narodené	1 044	1 253	937	159	188	222	118%	34
úhyn	119	130	110	40	14	28	200%	14
priemerný odstav	13,79	15,35	13,86	3,96	16,00	19,78	124%	4

V roku 2024 sa zvýšil počet narodených ciciakov. Produkcia ošípaných je len udržateľnom stave.

druh	2023			2024			2024/2023			rozdiel ks	rozdiel €
	ks	kg	€	ks	kg	€	ks	kg	€		
HD	168	30 384	29 637	108	19 956	18 775	64%	66%	63%	-60	-10861
kravy	64	22 905	18 280	39	13 941	10 140	61%	61%	55%	-25	-8139
VTJ	3	1 200	1 200				0%	0%	0%	-3	-1200
jal.do 2r.	3	924	1 247	7	2 630	2 808	233%	285%	225%	4	1561
jal.do 1r.	1	150	50	2	310	102	-	-	-	1	53
teľ.do 6m							-	-	-	0	0
teľ.do 3m	97	5 205	8 860	60	3 075	5 725	62%	59%	65%	-37	-3135
Ošipané	145	13 762	24 248	179	13 859	25 073	123%	101%	103%	34	825
prasnice	5	590	703	8	940	1 222	160%	159%	174%	3	520
kanci							-	-	-	0	0
prasničky							-	-	-	0	0
pl. mat.							-	-	-	0	0
výkrm	91	12 043	21 249	86	10 850	19 793	95%	90%	93%	-5	-1456
predvýkrm	5	210	273	13	565	735	260%	269%	269%	8	462
cíciaky	44	919	2 024	72	1 504	3 323	164%	164%	164%	28	1299
Spolu	313	44 146	53 884	287	33 815	43 848	92%	77%	81%	-26	-10036

Jalovice sa predávajú len ak majú zdravotné a reprodukčné problémy. Teliatka do 3m sa predávajú iba býčky, nakoľko nechováme býčkov, nechávame si len jalovičky. Predaj kráv sa znížil, dôvody vyradenia sú najviac reprodukčné problémy. Predaj ošipaných z výkrmu sa znížil z dôvodu zníženia stavu celkového počtu a zníženej reprodukcie. Realizačné ceny za ošipané výkrm v roku 2024 sa zvýšili oproti 2022 z dôvodu predaja v drobnom, nie na bitúnky. Avšak v tomto roku boli oveľa vyššie náklady na kŕmenie a chov zvierat.

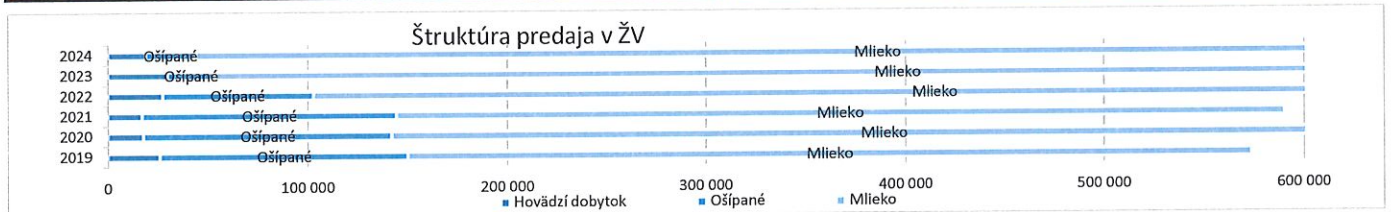
Produkcia a predaj mlieka

druh	2019	2020	2021	2022	2023	2024	#ODKAZI	rozdiel
produkcia v l	1 440 049	1 593 636	1 454 833	1 497 686	1 491 670	1 578 428	106%	86 758
dodávka v l	1 403 654	1 580 536	1 450 783	1 494 086	1 487 470	1 575 128	106%	87 658
% dodávka z produkcie	97,5%	99,2%	99,7%	99,8%	99,7%	99,8%	100%	0
rozdiel = spotreba	-36 395	-13 100	-4 050	-3 600	-4 200	-3 300	79%	900
% spotreba z produkcie	-2,5%	-0,8%	-0,3%	-0,2%	-0,3%	-0,2%	74%	0
štandard	1 278 957	1 543 673	1 435 708	1 437 566	1 487 470	1 575 128	106%	87 658
neštandard	124 697	36 863	15 075	56 520	0	0		0
% neštandard z dodávky	8,9%	2,3%	1,0%	3,8%	0,0%	0,0%		0
tržby v €	423 527	493 666	445 630	624 223	663 593	684 480	103%	20 888
cena za l	0,3017	0,3123	0,3072	0,4178	0,4461	0,4346	97%	-0,0116

Zvýšenie množstva vyprodukovaného mlieka taktiež súvisí so zmenami vo výžive, hygiene a celkovej kondícii dojníc. Zmenila sa technológia dojenia, suchá príprava kráv, vyššie nastielanie, taktiež zdravotná starostlivosť o dojnice. Všetky tieto faktory súvisia s produkciou a kvalitou mlieka. Realizačná cena mlieka sa od roku 2016 zvyšuje avšak v roku 2023 máme najvyššiu realizačnú cenu. Vyprodukované mlieko dodávame v dobrej kvalite bez neštandardu. Tržby za mlieko sú zvýšené kvôli vyššej produkcii pri zachovanej cene za liter.

Tržby z ŽV v €

druh	2019	2020	2021	2022	2023	2024	2024/2023	rozdiel
Zvieratá spolu	150 611	142 488	144 806	102 778	53 884	43 848	81%	-10 036
v tom:								
Hovädzí dobytok	25 791	17 502	16 982	27 228	29 637	18 775	63%	-10 861
Ošipané	124 820	124 986	127 823	75 550	24 248	25 073	103%	825
Mlieko	423 527	493 666	445 630	624 223	684 480	684 480	100%	0
Spolu ŽV	574 138	636 154	590 435	727 001	738 365	728 329	99%	-10 036



Technický úsek

Stredisko opravárenskej činnosti zabezpečovalo po celý rok stroje a zariadenia v prevádzky schopnom stave. Hlavné staršie stroje potrebovali neustále menšie opravy, najviac v plnej sezónne, ako žatva, senáže, jesenné sejby a pri zbere repy. Tieto opravy sú veľmi náročné na čas, na súčiastky a tým aj na financie. V priebehu roka boli zabezpečené aj opravy na hospodárskom stredisku či už budovy, stroje, zariadenia boli opravované aj ostatné stroje a aj odstraňovanie porúch zamestnancami. V RV sme mali závažné poruchy na traktoroch. Priebežne sa riešia dodávateľsky, nákupom náhradných dielov a opravy vo vlastnej réžii.

Nákup strojov, zariadení a technické zhodnotenie

2024		2023		2022	
Traktor JD 8R340	309 000 leasing	Trak. JD6215R	166 000 leasing	Trak. JD 6195R	166 897 úver
Krmmý voz Warrior	39 600 leasing	Valce Vädersta	36 792	Postrekovač Ht	99 000 úver, projekt,
El. brána dvor	2 114	El. oplotenie	2 071	Mulčovač 6m	39 500 leasing
El. oplotenie	2 846	Renault Kango	8 183	Mulčovač 2,5m	15 000 leasing
Duster Journey	21 721 leasing			Obojky pre kra	2 100
Dojenie	37 037 tech. zhodnotenie	Kravín K98	99 957 tech. zhodn.	Vozidlo Duster	16 883 leasing
Parkovisko pre náradie	2 944				
Spolu:	415 261	Spolu:	313 003 €	Spolu:	339 380

technické zhodnotenie 37037 €

99 957 €

Spotreba náhradných dielov a opravy

druh	2019	2020	2021	2022	2023	2024	2024/2023	rozdiel
opravy strojov a zariadení	96 918	106 796	124 288	179 255	180 538	174 413	97%	-6 125
v tom: náhradné diely	48 524	41 547	45 019	82 186	64 961	68 572	106%	3 612
opravy	48 395	65 250	79 268	97 069	115 577	105 841	92%	-9 736
opravy budov a stavieb	8 450	5 841	1 251	17 494	60 125	26 283	44%	-33 842
v tom: stavebný materiál	1 989	5 092	226	537	2 039	2 194	108%	155
opravy	6 461	749	1 025	16 957	58 085	24 088	41%	-33 997
Spolu	105 368	112 637	125 539	196 749	240 662	200 696	83%	-39 967

technické zhodnotenie strojov a budov:

87 737 72 772 29 783 0 99 957 37 037 Kravín K99

Opravy, ND a TZspolu:

193 105 185 410 155 322 196 749 340 619 237 732 1 308 937 € spolu

Stavebný materiál a niektoré ND sa spotrebávajú na drobné opravy na hospodárskom dvore. Opravy budov sú len tie najnutnejšie opravy, časť nákladov súvisí s opravou bytov pre zamestnancov. Rozpis najväčších opráv a nákupov ND sú v tabuľke vyššie.

Spotreba nafty v litroch

druh	2019	2020	2021	2022	2023	2024	2024/2023	rozdiel
Rastlinná výroba	117 776	120 440	110 179	121 115	113 385	121 797	107%	8 412
Živočišna výroba	22 029	21 620	21 541	18 280	19 380	17 288	89%	-2 092
Spolu	139 805	142 060	131 720	139 395	132 765	139 085	105%	6 320

Počet zamestnancov družstva k 31.12.2024

druh	2019	2020	2021	2022	2023	2024	2024/2023	rozdiel
priemerný počet zamestnancov	33	32	30	29	26	26	100%	0

Ekonomické výsledky

Aktíva k 31.12. v €

druh	2019	2020	2021	2022	2023	2024	2024/2023	rozdiel
Majetok spolu	2 814 864	2 724 097	3 195 575	3 074 901	3 422 370	3 474 667	102%	52 297
Neobežný majetok	1 772 371	1 811 700	1 747 191	1 922 729	1 983 116	2 132 004	108%	148 888
Dlhodobý hmotný majetok	1 682 179	1 720 160	1 671 422	1 845 828	1 904 518	2 070 004	109%	165 486
v tom: pozemky	429 803	429 803	430 224	445 911	466 100	491 084	105%	24 984
stavby	499 947	519 664	515 027	481 001	545 501	510 074	94%	-35 427
samostatne hnuteľné veci	620 858	621 780	566 756	772 873	716 470	873 451	122%	156 981
základné stádo	131 571	148 913	156 915	146 042	176 447	170 616	97%	-5 831
obstaraný DHM/preddavky			2 500	0	0	24 779		24 779
Dlhodobý finančný majetok	90 192	91 540	75 769	76 901	78 598	62 000	79%	-16 598
v tom: vklad Agroslužby ŠDK	2 000	2 000	2 000	2 000	2 000	2 000	100%	0
pôžička Agroslužby ŠDK	88 192	89 540	73 769	74 901	76 598	60 000	78%	-16 598
Agropotravinár								
Obežný majetok	1 021 987	893 099	1 445 921	1 146 874	1 434 820	1 338 335	93%	-96 485
Zásoby	684 666	744 671	889 366	756 309	885 237	885 376	100%	139
v tom: materiál	57 060	72 100	155 352	114 895	168 326	90 872	54%	-77 454
nedokončená výroba	208 952	186 766	243 279	214 487	271 618	371 557	137%	99 939
výrobky	249 337	284 662	307 553	226 157	292 186	214 149	73%	-78 037
zvieratá	169 317	201 143	183 182	200 770	153 107	208 798	136%	55 691
Dlhodobé pohľadávky					1 162	1 162	100%	0
Krátkodobé pohľadávky	199 690	109 057	450 776	367 684	540 973	418 406	77%	-122 567
v tom: z obchodného styku	177 937	80 690	161 609	312 533	290 624	353 820	122%	63 196
pohľadávky voči spoločníkom	723	1 150	1 224	1 114	1 284	1 005	78%	-279
daňové pohľadávky, dotácie	19 771	26 267	286 713	53 814	248 948	63 581	26%	-185 367
iné	1 259	950	1 230	223	117		0%	-117
Finančné účty	137 631	39 371	105 779	22 881	7 448	33 391	448%	25 943
v tom: peniaze	4 015	1 959	5 007	3 170	5 882	1 412	24%	-4 470
účty v bankách	133 616	37 412	100 772	19 711	1 566	31 979	2042%	30 413
Časové rozlíšenie	20 506	19 298	2 463	5 298	4 434	4 328	98%	-106
v tom: náklady budúcich období	6 530	6 647	2 463	5 298	4 434	4 328	98%	-106
príjmy budúcich období	13 976	12 651	0	0	0	0		0

Pasíva k 31.12. v €

druh	2019	2020	2021	2022	2023	2023	2024/2023	rozdiel
Spolu vlastné imanie a záväzky	2 814 864	2 724 097	3 195 575	3 074 901	3 422 370	3 474 667	102%	52 297
Vlastné imanie	1 785 437	1 729 618	1 903 429	2 080 769	2 148 624	2 058 225	96%	-90 399
v tom: základné imanie	381 257	361 290	350 771	342 740	321 154	305 804	95%	-15 350
ostatné kapitálové fondy	1 210 958	1 230 926	1 222 886	873 587	881 378	893 546	101%	12 168
zákonný rezervný fond	168 908	168 907	185 778	540 810	553 225	556 088	101%	2 863
štátutárne fondy								
VH minulých rokov	38 365	24 314	-31 504	143 993	323 633	392 867	121%	69 234
výsledok hospodárenia	-14 051	-55 819	175 498	179 640	69 234	-90 080	-130%	-159 314
Záväzky	1 028 653	994 479	1 292 146	993 119	1 243 190	1 392 552	112%	149 362
Dlhodobé záväzky	239 797	196 780	162 436	340 152	288 257	403 599	140%	115 342
v tom: zo sociálneho fondu	5 472	3 735	2 082	4 208	4 762	5 340	112%	578
iné	182 706	141 715	88 634	245 667	188 760	301 596	160%	112 836
odložený daňový záväzok	51 619	51 330	71 720	90 277	94 735	96 663	102%	1 928
Dlhodobé bankové úvery	191 484	170 484	149 484	128 484	107 484	86 484	80%	-21 000
Krátkodobé záväzky	451 726	577 486	779 521	421 177	530 641	562 704	106%	32 063
v tom: z obchodného styku	267 357	371 143	571 508	163 743	255 744	243 907	95%	-11 837
voči spoločníkom	17 097	17 632	18 164	18 426	35 937	25 627	71%	-10 310
voči zamestnancom	4 932	4 968	4 764	6 187	3 674	4 136	113%	462
zo sociálneho poistenia	14 784	14 973	14 741	15 826	25 273	19 286	76%	-5 987
daňové záväzky	12 059	16 937	27 762	24 051	16 286	3 981	24%	-12 305
iné	135 497	151 833	142 582	192 944	193 727	265 767	137%	72 040
Krátkodobé rezervy	24 430	25 024	22 822	25 037	33 117	37 430	113%	4 313
Bežné bankové úvery	121 216	24 705	177 883	78 269	283 691	302 335	107%	18 644
Časové rozlíšenie	774	0	0	1 013	30 556	23 890	0%	-6 666
v tom: výnosy budúcich období	274	0	0	0	30 556	17 222	0%	-13 334
výdavky budúcich období	500	0	0	1 013	0	6 668	0%	6 668

0 0 0 0 0 0 0

Aktíva, teda majetok družstva bol vo výške 3.474 tis. € sú vyššie o 52 tis. € než v roku 2023.

Neobežný majetok 2.132 tis. € je vyšší o 165 tis. €. Zvýšenie dlhodobého majetku je z dôvodu nákupu strojov.

Dlhodobý finančný majetok je vklad do Agroslužby ŠDK vo výške 2000,- €, poskytnutá požička čiastočne splatená.

Ďalšia investícia je vo výške 21 tis. € Agropotravinár Senica, na ktorú je vytvorená 100% opravná položka.

Obežný majetok celkovo 1.338 tis. € sa znížil o 96 tis. €. Vyšší stav je na položke NV o 99 tis. €, zvieratá o 55 tis. €, nižšie pohľadávky z obch. styku nižšie o 122 tis. a daňové pohl. nižšie o 185 tis.

Finančné účty sú vyššie o 25 tis. €.

Vlastné imanie a záväzky spolu 3.474 tis. €

Vlastné imanie družstva 2058 tis. € sa znížilo o 90 tis. €, hlavne o hospodársky výsledok. Pohyby na účtoch základného imania a ostatných kapitálových fondoch sú z dôvodu účtovania o zmenách majetkových podieloch členov družstva.

V roku 2024 máme 86 členov.

Zisk z roku 2023 bol zaúčtovaný na účet VH minulých období. Družstvo tvorí sociálny fond čerpanie je na stravovanie.

Záväzky celkom vo výške 1392 tis. € sú vyššie o 149 tis. €. Dlhodobé záväzky sa znížili, zaplatená časť leasingu. Tento rok sme na leasing obstarali traktor JD 8R340, krmný voz a osobné vozidlo. Odložený daňový záväzok je vypočítaný z rozdielnej účtovnej a daňovej zostatkovej ceny hmotného majetku. Odložená daňová pohľadávka je z účtovania rozdielu zaplatených a nezaplatených nákladov z nájomného za pôdu.

Dlhodobý bankový úver na nákup pozemkov je znížený a splatenú časť vo výške 21 tis. €.

Krátkodobé záväzky sú vyššie o 32 tis. €. Záväzky z obchodného styku nižšie o 11 tis. €.

Iné záväzky sú záväzky z leasingu, nezaplatený nájom za pôdu a pod. Rezervy sú tvorené na nevyčerpané dovolenky, odvody a na overenie účtovnej závierky. Bežné bankové úvery vyššie o 302 tis. €, čo predstavuje kontokorent a krátkodobú časť úveru.

Dotácie za rok 2024 nám boli uhradené v decembri.

Výkaz ziskov a strát k 31.12. v €

druh	2019	2020	2021	2022	2023	2024	2024/2023	rozdiel
Čistý obrat	1 215 385	1 405 977	1 785 898	2 256 910	2 152 509	2 002 801	93%	-149 708
Výnosy z hospodárskej činnosti	1 971 421	1 961 935	2 331 177	2 786 236	2 893 654	2 745 134	95%	-148 520
v tom:								
tržby z vlastných výrobkov	1 203 842	1 390 620	1 766 997	2 238 157	2 112 419	1 968 232	93%	-144 187
tržby zo služieb	11 543	15 357	18 898	18 753	21 108	23 206	110%	2 098
zmena stavu zásob	120 695	44 966	61 443	-92 600	75 498	69 844	93%	-5 654
aktívacia	113 448	102 914	94 194	87 128	150 266	95 947	64%	-54 319
predaj DHM	59 745	26 375	26 828	55 850	105 882	91 851	87%	-14 031
dotácie, ostatné výnosy	462 148	381 703	362 817	478 947	428 481	496 054	116%	67 573
Náklady na hospodársku činnosť	1 976 726	1 997 976	2 100 587	2 541 804	2 766 256	2 794 812	101%	28 556
v tom:								
spotreba materiálu	905 533	859 562	949 346	1 253 320	1 261 745	1 253 174	99%	-8 571
služby	296 305	311 147	341 205	379 807	415 308	423 035	102%	7 727
osobné náklady	507 994	537 065	516 789	583 019	598 714	649 729	109%	51 015
dane a poplatky	31 475	33 512	33 568	33 269	32 865	41 346	126%	8 481
odpisy DHM	170 229	202 729	210 458	236 384	312 041	319 557	102%	7 516
zost. cena pred. majetku	36 652	24 367	24 802	30 300	114 053	77 463	68%	-36 590
opravné položky k pohl.	-480	4 249	0	0	0	2 386		2 386
ostatné náklady	29 018	25 345	24 419	25 704	31 530	28 122	89%	-3 408
Výsledok hospodárenia z HČ	-5 305	-36 041	230 590	244 432	127 398	-49 678		-177 076
Pridaná hodnota	358 113	383 148	650 800	618 311	682 238	481 020	71%	-201 218
Výnosy z finančnej činnosti	1 319	1 352	1 230	1 132	1 697		0%	-1 697
Náklady z finančnej činnosti	17 516	21 419	18 540	18 161	39 576	38 474	97%	-1 102
v tom:								
nákladové úroky	14 117	17 071	14 482	13 422	36 127	34 573	96%	-1 554
kurzové straty	25	2	0	97	4			-4
ostatné náklady na FČ	3 374	4 346	4 058	4 642	3 445	3 901	113%	456
Výsledok hospodárenia z FČ	-16 197	-20 067	-17 310	-17 029	-37 879	-38 474	102%	-595
Výsledok hospodárenia za účtovné	-21 502	-56 108	213 280	227 403	89 519	-88 152		-177 671
daň z príjmov	-7 451	-289	37 782	47 764	20 285	5 768		-14 517
Výsledok hospodárenia za účtovné	-14 051	-55 819	175 498	179 640	69 234	-93 920		-163 154

Výsledok hospodárenia z hospodárskej činnosti je strata 49 tis. €

Výnosy z hospodárskej činnosti 2.745 tis. € sa zížili o 148 tis. €, najväčší podiel má nižšia produkcia plodín, aj keď boli nižšie realizačné ceny.

Náklady na hospodársku činnosť 2.794 tis. € sa zvýšili o 28 tis. €. Najviac dane, odpisy a služby.

Osobné náklady sa zvýšili o 51 tis. € z dôvodu čiastočného vyrovnania inflácie a menej PN zamestnancov.

Priemerný stav zamestnancov v roku je 26.

Výsledok hospodárenia z finančnej činnosti je -38 tis. €, vyššie o úroky v banke a nové leasingy

Výsledok hospodárenia za účtovné obdobie je strata 88 tis. €. Zaúčtovaním zmien odloženej dane a dane z príjmu za rok 2024 je výsledok hospodárenia -90 tis. €.

Výrok nezávislého audítora je nasledovný:

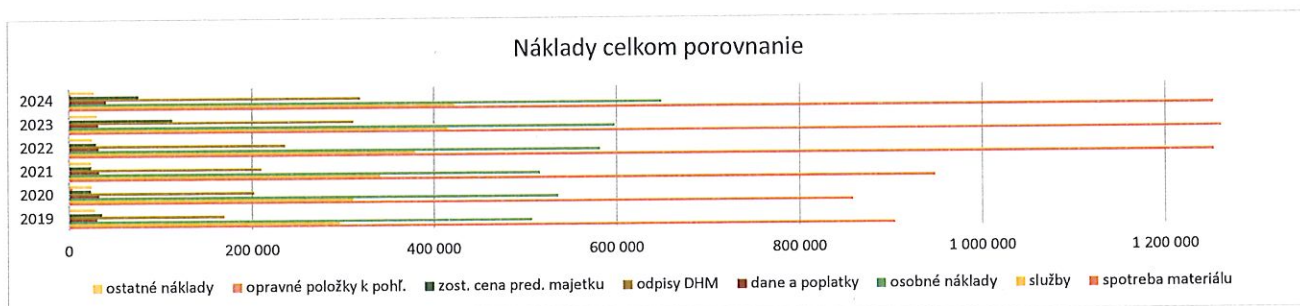
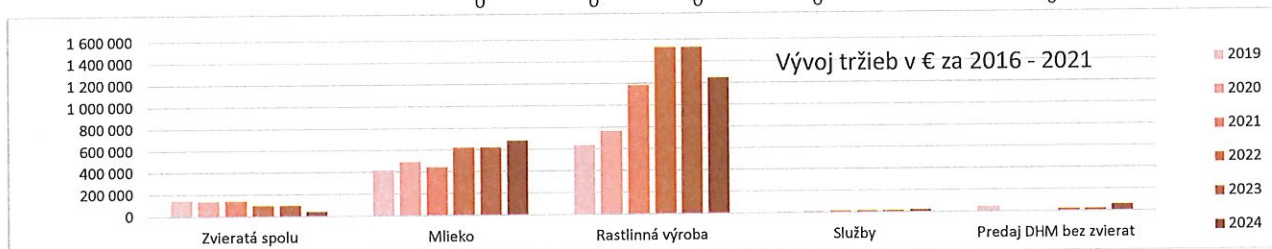
Podľa nášho názoru, priložená účtovná závierka poskytuje pravdivý a verný obraz finančnej situácie Poľnohospodárskeho družstva Koválov, k 31. decembru 2024 a výsledku jej hospodárenia za rok končiaci sa k uvedenému dátumu podľa zákona č. 431/2002 Z. z. o účtovníctve v znení neskorších predpisov (ďalej len zákon o účtovníctve").

Percentuálny podiel vybraných druhov výnosov a nákladov

druh	2019	2020	2021	2022	2023	2024	2024/2023	rozdiel
Výnosy z hospodárskej činnosti	1 971 421	1 961 935	2 331 177	2 786 236	2 893 654	2 745 134	95%	-148 520
v tom: tržby z vlastných výrobkov	61,06%	70,88%	75,80%	80,33%	73,00%	71,70%	98%	-0,01
dotácie, ostatné výnosy	23,44%	19,46%	15,56%	17,19%	14,81%	18,07%	122%	0,03
ostatné	15,49%	9,66%	8,64%	2,48%	12,19%	10,23%	84%	-0,02
Náklady na hospodársku činnosť	1 976 726	1 997 976	2 100 587	2 541 804	2 766 256	2 794 812	101%	28 556
v tom: spotreba materiálu	45,81%	43,02%	45,19%	49,31%	45,61%	44,84%	98%	-0,01
služby	14,99%	15,57%	16,24%	14,94%	15,01%	15,14%	101%	0,00
osobné náklady	25,70%	26,88%	24,60%	22,94%	21,64%	23,25%	107%	0,02
odpisy DHM	8,61%	10,15%	10,02%	9,30%	11,28%	11,43%	101%	0,00
ostatné	4,89%	4,38%	3,94%	3,51%	6,45%	5,34%	83%	-0,01

Tržby v €

druh	2019	2020	2021	2022	2023	2024	2024/2023	rozdiel
Zvieratá spolu	150 611	142 488	144 806	102 778	53 884	43 848	81%	-10 036
Mlieko	423 527	493 666	445 630	624 223	663 593	684 480	103%	20 888
Rastlinná výroba	641 432	766 369	1 186 927	1 534 082	1 413 924	1 251 266	88%	-162 658
Služby	11 543	15 357	18 898	18 753	21 108	23 206	110%	2 098
Predaj DHM bez zvierat	48 017	7 938	8 848	21 617	74 482	62 267	84%	-12 215
iné	0	6 533	7 615	11 307	12 418	18 222		5 804
Spolu	1 275 130	1 432 352	1 812 723	2 312 760	2 239 409	2 083 289	93%	-156 120
Spolu vlastné výrobky	1 215 570	1 402 523	1 777 362	2 261 083	2 131 401	1 979 594	93%	-151 807
vl.výrobky z celkových tržieb	95%	98%	98%	98%	95%	95%		
Porovnanie tržieb RV na rok 2019	75%	89%	138%	178%	164%	195%		
Porovnanie tržieb Mlieko na rok 2019	119%	139%	126%	176%	187%	162%		
Porovnanie tržieb Zvieratá na rok 2019	110%	104%	106%	75%	39%	29%		



Charakteristika rizík

Hlavná náplň nášho Poľnohospodárskeho družstva bola rastlinná a živočíšna výroba a z toho vyplývali špecifické riziká a to:

- * riziká v rastlinnej výrobe
- * riziká v živočíšnej výrobe
- * riziká spojené s dodržiavaním zákonov

Riziká v súvislosti s konfliktom na Ukrajine.

V súvislosti s vojnovým konfliktom na Ukrajine vedenie družstva urobilo analýzu možných účinkov a následkov na družstvo a dospelo k názoru, že v súčasnosti nemajú významné nepriaznivé dopady na družstvo (okrem rastúcich cien vstupov, najmä PHM, energie, materiálov a služieb). Vedenie družstva nepredpokladá významné ohrozenie prepočítaného pokračovania v činnosti v blízkej budúcnosti.

Riziká v rastlinnej výrobe

Riziká v rastlinnej výrobe, vychádzajú z toho, že pôda je základný výrobný faktor. Najdôležitejšou vlastnosťou pôdy je úrodnosť pôdy. Úrodnosť pôdy závisí od nasledovných činiteľov:

- * bonity pôdy
- * prírodných činiteľov
- * agrotechnických činiteľov

Bonita pôdy

Kvalita pôd je charakterizovaná bonitovanými pôdno – ekologickými jednotkami (BPEJ). Každá lokalita sa zaraďuje do jednotlivých BPEJ na základe genetických vlastností pôd, klímy a reliéfu, obsahu skeletu, hĺbky pôdy, expozície, zrnitosti a ďalších fyzikálnych a chemických vlastností pôdy. Podľa výskytu jednotlivých BPEJ sa prideluje katastrom a následne celému pôdnemu fondu družstva cenová skupina poľnohospodárskej pôdy. Toto zaradenie vykonala Výskumný ústav ekonomiky poľnohospodárstva a potravinárstva Bratislava.

Prírodné činitele

Medzi prírodné činitele patrí najmä: klíma (teplota, zrážky), pôda (úrodnosť a kvalita), reliéf (nadmorská výška, svahovitosť). Tieto prírodné činitele sa družstvo snaží eliminovať aj diverzifikáciou plodín. Za rok 2024 boli veľké prílivové zrážky, čo spôsobilo odplavenie ornice a podmočenie niektorých plôch, aj napriek všetkým protierozným technológiám.

Agrotechnické činitele

Medzi agrotechnické činitele zaraďujeme základnú prípravu pôdy, prípravu pôdy pred sejbou, sejbu, ošetrovanie porastu počas vegetácie, zber plodín, skladovanie plodín.

Riziká v živočíšnej výrobe

Prvotné riziká v živočíšnej výrobe sú choroby zvierat. Okrem bežných nákaz, ktoré sa vyskytovali alebo vyskytujú už dlhodobejšie, pribúdajú nové ochorenia spôsobené inváziou bodavého hmyzu do našich zemepisných pásiem. Vo zvýšenej miere sa v SR vyskytoval africký mor ošípaných, naše územie však nezasiahol.

Riziká spojené s dodržiavaním zákonov

Riziká spojené s dodržiavaním zákonov vznikajú hlavne kvôli neustálym zmenám v legislatíve v sociálnej oblasti, v oblasti daní, odpadového hospodárstva, životného prostredia, bezpečnosti pri práci, dodržiavanie pracovnoprávných predpisov, obchodného zákonníka a pod., čím vznikajú možnosti vyrúbena pokút a penálov. Na eliminovanie týchto rizík sledujeme dodržiavanie platných zákonov a sledujeme novoprijaté zákony.

Trh a odberateľsko – dodávateľské vzťahy

Trh je miesto, kde sa stretávajú kupujúci a predávajúci, aby sa dohodli na kúpe a predaji výrobkov alebo služby za určitú cenu. Hlavnou činnosťou družstva je rastlinná a živočíšna výroba. V rastlinnej výrobe najmä produkcia obilnín, repky, cukrovej repy a kukurice na zrno a siláž. V živočíšnej výrobe chov hovädzieho dobytka s trhovou produkciou mlieka, chov ošípaných. Družstvo kladie dôraz na dodržiavanie hygienických zásad a zásad technológie v rastlinnej a živočíšnej výrobe, v skladovom hospodárstve, tak, aby sa predišlo k znehodnoteniu zásob. S odberateľmi a dodávateľmi spolupracujeme na základe zmlúv. S niektorými odberateľmi máme dlhšie obchodné vzťahy a tiež máme dohodnuté dlhšie doby splatnosti. S dodávateľmi, s ktorými spolupracujeme, nám dodávajú požadované množstvo výrobkov, služieb v požadovanej kvalite. Sú to podniky, ktoré majú výrobky certifikované, hygienicky nezávadné, pokiaľ sú určené pre výživu rastlín, zvierat, ochranu rastlín, dezinfekciu a dezinfekciu, prípadne pre potravinársku výrobu, sú zapísané v zozname povolených prípravkov.

Medzi odberateľov v roku 2024 patrili:

INTERAGROS Trnava,	LEGUSEM Piešťany
SEVITA s.r.o. Senica	Soufflet Agro Prostějov
Anja spol. s r.o.	Glatz Viedeň
Považský cukor a.s.	MS - AGRO s.r.o.

Medzi dodávateľov v roku 2024 patrili:

M.P. TRADE Žilina	Považský cukor a.s.
LEGUSEM Piešťany	MS - AGRO s.r.o.
Anja spol. s r.o.	Soufflet Agro Prostějov
Duynie Boleráz	Slovnaft a.s.

Personálna politika

V roku 2024 priemerný prepočítaný počet zamestnancov 26. Do budúcnosti sa budeme snažiť zamestnanosť udržať na rovnakej úrovni. Odmeňovanie bolo riešené časovou alebo úkolovou mzdou, prípadne ich kombináciou, podľa charakteru vykonávaných činností.

Motivácia a stabilizácia pracovníkov

Motivácia zamestnancov je veľmi dôležitá. Našou úlohou je zabezpečiť pre všetkých zamestnancov dobré pracovné podmienky zaujímavú a bezpečnú prácu a odmeňovanie. Dôležitým faktorom motivácie je i komunikácia. Zamestnancom zabezpečujeme stravovanie, kde zamestnávateľ hradí zo sociálneho fondu a z nákladov časť sumy za stravu, poskytujeme finančné prostriedky a vecné dary pri životných a pracovných jubileách, poskytujeme vzdelávanie prostredníctvom odborných školení, kurzov a seminárov aj v 2024 online.

Bezpečnosť a ochrana zdravia pri práci

Práca sa stala bežnou súčasťou života a zaujala v ňom svoje pevné miesto. Jej primárnym účelom je naplnenie potrieb a životných túžob človeka. No práca, ako nástroj pre tvorbu hodnôt a finančného zabezpečenia nemá pre zamestnancov predstavovať nebezpečenstvo. Družstvo kladie bezpečnosť a ochranu zdravia pri práci na jedno z prvých miest. Cieľom je, tak ako po minulé roky aj v tomto roku v rámci BOZP, bolo splnenie týchto úloh:

- a) zvyšovať a trvalo zdokonaľovať úroveň riadenia systému bezpečnosti a ochrany zdravia pri práci s cieľom obmedzovať potenciálne ohrozenia zdravia vplyvom technologických procesov, technických zariadení, činností ľudí a pracovného prostredia,
- b) vydávať pravidlá a pokyny na zaistenie bezpečnosti a ochrany zdravia pri práci v súlade so zákonnými predpismi.
- c) zabezpečovať pravidelnú odbornú prípravu, kvalifikáciu, školenia zamestnancov a rozvíjať ich povedomie o zásadách BOZP, čo povedie k bezpečnej práci, ochrane zdravia, viesť zamestnancov k používaniu správnych a bezpečných postupov pri práci,
- d) vedie sa evidencia o vykonanom školení a doklady o účasti každého zamestnanca sú uložené u autorizovaného technika BOZP,
- e) všetci zamestnanci sa zúčastnili v predpísaných termínoch školenia v rozsahu zodpovedajúcom práci, ktorú vykonávajú,
- f) v záujme prevencie nehôd, pracovných úrazov, chorôb z povolania alebo poškodenia zdravia dodržiavať platné pravidlá a zákonné predpisy, ako aj presadzovať ich dodržiavanie u zamestnancov,
- g) zabezpečovať vykonávanie zdravotného dohľadu v pravidelných intervaloch s ohľadom na charakter práce,
- h) bezplatne poskytovať osobné ochranné pracovné prostriedky, ktoré sú určené na ochranu pred poraneniami pri práci a pred chorobami, pričom všetci zamestnanci, ktorým sú tieto prostriedky pridelené, ich musia v práci používať a starať sa o ne, a pod.,
- i) kontrolovať a vyžadovať dodržiavanie príslušných právnych a ostatných predpisov na zaistenie BOZP. Družstvo vytvára také podmienky pre prácu, ktoré riziká poškodenia zdravia zamestnancov eliminujú na minimálnu možnú mieru.

Dopad podnikateľskej činnosti na životné prostredie.

Odpady vyprodukované pri činnosti družstva boli realizované cez:

Technické služby Senica: ostatný odpad, triedený odpad
 VEPOS - Skalica: likvidácia odpadu
 ASANÁCIA s.r.o.: kafileria VAS Mojšova Lúčka

Ostatné informácie.

Po skončení účtovného obdobia nenastali žiadne udalosti osobitného významu.

Predpokladaný budúci vývoj: družstvo plánuje naďalej pokračovať vo svojej činnosti.

V uplynulom roku spoločnosť nevynakladala prostriedky na výskum a vývoj.

Účtovná jednotka nemá organizačnú zložku v zahraničí.

Návrh na rozdelenie zisku:

Výsledok hospodárenia -90 tis. € sa vysporiada zaúčtovaním na účet nerozdelený zisk roku 2021.

ú 431 000	Výsledok hospodárenia za rok 2024	-93920,00 €	sa vysporiada/zaúčtuje nasledovne:
ú 428 021	Nerozd. zisk z 2021	-93920,00 €	zostatok na účte 428 021: 50073,21 €

Podnikateľský plán na rok 2025

1. Odkupovanie pozemkov od majiteľov pôdy – ostáva prioritou
2. Vybudovanie kancelárskych priestorov na hospodárskom dvore.

Zoznam príloh:

Účtovná závierka k 31.12.2024

Poznámky k 31.12.2024

Správa audítora za rok 2024

Koválov 23.2.2024

Ing. Peter Hubina
 predseda PD



