

Poznámky Úč POD 3 - 01

IČO 3 1 3 3 3 3 8 9

DIČ 2 0 2 0 3 3 5 8 7 8

Poznámky Úč POD 3 - 01

**Poznámky  
individuálnej účtovnej závierky  
zostavenej k 31. decembru 2024**

v  - eurocentoch  - celých euráchZa obdobie od mesiac rok do mesiac rok  
0 1 2 0 2 4 do 1 2 2 0 2 4

Bezprostredne predchádzajúce obdobie od 0 1 2 0 2 3 do 1 2 2 0 2 3

Dátum vzniku účtovnej jednotky

0 2 1 0 1 9 9 2

Účtovná závierka

\*)

 - riadna  
 - mimoriadna  
 - priebežná

Účtovná závierka

\*)

 - zostavená  
 - schválená

IČO

3 1 3 3 3 3 8 9

DIČ

2 0 2 0 3 3 5 8 7 8

Kód SK NACE

2 3 . 6 3 . 0

Obchodné meno (názov) účtovnej jednotky

L A D C E B e t ó n , s . r . o .

Sídlo účtovnej jednotky

Ulica

J A N K A K R Á Ľ A

Číslo

6 0 1

PSČ

0 1 8 6 3

Názov obce

L A D C E

Číslo telefónu



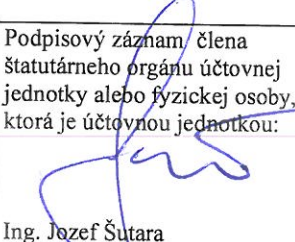
0 4 2 / 4 6 0 3 2 7 0

Číslo faxu

/

E-mailová adresa

s u t a r a . j @ p c l a . s k

|                              |  |  |   |
|------------------------------|--|--|---|
| Zostavené dňa:<br>20.02.2025 | Podpisový záznam osoby zodpovednej za vedenie účtovníctva:<br><br>Ing. Jozef Šutara | Podpisový záznam osoby zodpovednej za zostavenie účtovnej závierky:<br><br>Ing. Michal Šumaj | Podpisový záznam člena štatutárneho orgánu účtovnej jednotky alebo fyzickej osoby, ktorá je účtovnou jednotkou:<br><br>Ing. Jozef Šutara |
| Schválené dňa:               |  |  |   |

|     |   |   |   |   |   |   |   |   |   |   |
|-----|---|---|---|---|---|---|---|---|---|---|
| IČO | 3 | 1 | 3 | 3 | 3 | 3 | 8 | 9 |   |   |
| DIČ | 2 | 0 | 2 | 0 | 3 | 3 | 5 | 8 | 7 | 8 |

## A. INFORMÁCIE O ÚČTOVNEJ JEDNOTKE

### Prevádzky:

**Bratislava-Petržalka**, Dolnozemska 13, 851 07 Bratislava  
**Nitra**, Nitra - Mlynárce, Rastislavova 5, 949 01 Nitra  
**Galanta**, Galanta časť Únovce - Kajaľ 607, 924 01 Galanta  
**Trenčín**, Zlatovská 1895, 911 05 Trenčín  
**Podlužany**, Podlužany – Zlobiny 197, 956 52 Podlužany  
**Ladce**, Janka.Kráľ'a 601, 018 63 Ladce  
**Bratislava-Podunajské Biskupice**, Lieskovská cesta 1/A, 821 06 Bratislava  
**Modra**, Národná 2694, 900 01 Modra  
**Bánovce nad Bebravou**, Horné Ozorovce 237, 957 03 Bánovce nad Bebravou  
**Piešťany**, Priemyselná 10, 921 01 Piešťany

S účinnosťou od 10.08.2017 zmenila spoločnosť LADCE Betón, s.r.o. sídlo z pôvodného: Dolnozemska 13, 850 07 Bratislava, na nové sídlo spoločnosti, a to: **Janka Kráľ'a 601, 018 63 Ladce**.

Prevádzku Ladce, Janka Kráľ'a 601, 018 63 Ladce spoločnosť LADCE Betón, s.r.o. od 10.07.2017 prenajímala spoločnosti MRA betón, s.r.o.. Prenájom prevádzky Ladce bol ukončený k 30.09.2023.

Od 9.12.2024 spoločnosť LADCE Betón, s.r.o. vykonáva svoju podnikateľskú činnosť aj na novej prevádzke v Piešťanoch. Od 14.12.2024 spoločnosť LADCE Betón, s.r.o. vykonáva svoju podnikateľskú činnosť aj na novej prevádzke v Horných Ozorovciach – Bánovciach nad Bebravou. K 14.12.2024 vytvorila Spoločnosť materiálno-technické podmienky pre otvorenie prevádzky v Krušovciach.

### 1. Založenie spoločnosti

Spoločnosť LADCE Betón, s.r.o. (ďalej aj "Spoločnosť", "Účtovná jednotka") bola založená dňa 20. júla 1992 a do Obchodného registra Okresného súdu Bratislava Oddiel: Sro, vložka číslo 3574/B bola zapísaná dňa 2. októbra 1992. Od roka 2017 je spoločnosť zapísaná v Obchodnom registri Okresného súdu Trenčín, oddiel Sro, vložka číslo 35188/R.

### 2. Hlavnými činnosťami Spoločnosti sú:

Hlavným predmetom činnosti spoločnosti LADCE Betón, s.r.o. je výroba a predaj betónových zmesí a preprava betónových zmesí.

### 3. Počet zamestnancov

Údaje o počte zamestnancov za bežné účtovné obdobie a bezprostredne predchádzajúce účtovné obdobie sú uvedené v nasledujúcom prehľade:

|   | 2024 | 2023 |
|---|------|------|
| Priemerný prepočítaný počet zamestnancov                                    | 54   | 48   |
| Stav zamestnancov ku dňu, ku ktorému sa zostavuje účtovná závierka, z toho: | 58   | 48   |
| počet vedúcich zamestnancov   | 4    | 4    |

### 4. Údaje o neobmedzenom ručení

Spoločnosť nie je neobmedzene ručiacim spoločníkom v iných spoločnostiach podľa § 56 ods. 5 Obchodného zákonníka.

### 5. Právny dôvod na zostavenie účtovnej závierky

Účtovná závierka Spoločnosti k 31. decembru 2024 je zostavená ako riadna účtovná závierka podľa § 17 ods. 6 zákona NR SR č. 431/2002 Z. z. o účtovníctve v znení neskorších predpisov za účtovné obdobie od 1. januára 2024 do 31. decembra 2024.

### 6. Dátum schválenia účtovnej závierky za predchádzajúce účtovné obdobie

Účtovná závierka Spoločnosti k 31. decembru 2023, za predchádzajúce účtovné obdobie, bola schválená valným zhromaždením Spoločnosti dňa 15. júla 2024.

- 7. Zverejnenie účtovnej závierky za predchádzajúce účtovné obdobie**  
 Účtovná závierka Spoločnosti k 31. decembru 2023 bola uložená do registra účtovných závierok dňa 26. marca 2024. Výročná správa bola uložená do registra dňa 27. marca 2024 a Správa audítora o overení účtovnej závierky k 31. decembru 2023 a Výročnej správy za rok 2023 bola uložená do registra dňa 27. marca 2024.
- 8. Schválenie audítora**  
 Valné zhromaždenie dňa 15. júna 2024 schválilo spoločnosť TPA AUDIT, s.r.o. Bratislava, IČO 36714879 ako audítora na overenie účtovnej závierky za účtovné obdobie od 1. januára 2024 do 31. decembra 2024.

## B. INFORMÁCIE O ORGÁNOCH ÚČTOVNEJ JEDNOTKY

### 1. Konatelia

Ing. Jozef Šutara

Ing. Pavol Padych

#### Výkonné vedenie

Karol Noskovič, riaditeľ prevádzky Bratislava-Petržalka a Bratislava-Podunajské Biskupice

Ing. Lubomír Kollár, riaditeľ prevádzky Nitra a Galanta

Peter Barčík, riaditeľ prevádzky Trenčín

## C. INFORMÁCIE O SPOLOČNÍKOCH ÚČTOVNEJ JEDNOTKY

| Spoločník, akcionár       | Výška podielu na základnom imaní |            | Podiel na hlasovacích právach | Iný podiel na ostatných položkách VI ako na ZI |
|---------------------------|----------------------------------|------------|-------------------------------|--|
|                           | absolútne                        | v %        | v %                           | v %  |
| a                         | b                                | c          | d                             | e  |
| Považská cementáreň, a.s. | 8 673 000                        | 100        | 100                           | -  |
| <b>Spolu</b>              | <b>8 673 000</b>                 | <b>100</b> | <b>100</b>                    | <b>-</b>                                       |

Štruktúra spoločníkov sa v porovnaní s bezprostredne predchádzajúcim obdobím nezmenila.

## D. INFORMÁCIE O KONSOLIDOVANOM CELKU

Spoločnosť vstupuje do konsolidovanej účtovnej závierky spoločnosti Berger Slovakia, a.s. so sídlom ul. J.Kráľa, 018 63 Ladce, konsolidovaná účtovná závierka je uložená v registri konsolidovaných účtovných závierok a v sídle spoločnosti.

Spoločnosť Berger Slovakia, a.s. Ladce vstupuje do konsolidovanej účtovnej závierky spoločnosti Berger Holding, SE, so sídlom Äussere Spitalhofstr. 19, D-94036 Passau, Spolková republika Nemecko.

|     |   |   |   |   |   |   |   |   |   |   |
|-----|---|---|---|---|---|---|---|---|---|---|
| IČO | 3 | 1 | 3 | 3 | 3 | 3 | 8 | 9 |   |   |
| DIČ | 2 | 0 | 2 | 0 | 3 | 3 | 5 | 8 | 7 | 8 |

## E. INFORMÁCIE O ÚČTOVNÝCH ZÁSADÁCH A ÚČTOVNÝCH METÓDACH

### (a) Východiská pre zostavenie účtovnej závierky

Účtovná závierka bola zostavená za obdobie od 1. januára 2024 do 31. decembra 2024 za predpokladu nepretržitého trvania Spoločnosti (going concern). V dôsledku nestabilnej geopolitickej situácie, materiálovej a energetickej krízy a s ňou spojenou infláciou Spoločnosť eviduje v účtovnom období 2024 pokles dopytu po výrobkoch spoločnosti. Dôvodom poklesu dopytu je zníženie objemu zadávaných stavebných zákaziek v dôsledku neistoty pri rozhodovaní, vysokej inflácie, poklesu disponibilnej pracovnej sily, pozastavenie rozpracovaných stavebných projektov, pokles štátnych investícií do infraštruktúry a nestabilných cien materiálových vstupov.

Spoločnosť zvažila všetky známe potenciálne dopady súvisiace s materiálovou a energetickou krízou na svoje podnikateľské aktivity a vykonala analýzu a posúdenie rizík pre nasledujúce obdobie, aj keď situácia sa nestále vyvíja. Vedenie Spoločnosti bude pokračovať v monitorovaní možných dopadov a podnikne všetky potrebné kroky na zmierňovanie negatívnych dopadov na Spoločnosť a zamestnancov. Prípadné následné negatívne vplyvy budú premietnuté do uzávierky nasledujúceho účtovného obdobia.

Vzhľadom na vykázané hospodárske výsledky posledných účtovných období, spoločnosť pristúpila k optimalizácii podnikových procesov a nákladových položiek so zvýšeným dôrazom na výrobné vstupy Spoločnosti za súčasného zdvihnutia predajných cien s cieľom dosiahnuť kladný hospodársky výsledok v nasledujúcich obdobiach. V rámci optimalizácie nákladových položiek Spoločnosť aktívne hľadá riešenia pre zníženie energetickej náročnosti prevádzky Spoločnosti.

Účtovným obdobím je kalendárny rok.

Účtovné metódy a všeobecné účtovné zásady boli účtovnou jednotkou konzistentne aplikované.

V účtovnom období 2024 Spoločnosť nevykonala žiadne opravy významných chýb minulých účtovných období.

### (b) Spôsob oceňovania jednotlivých zložiek majetku a záväzkov

#### Dlhodobý nehmotný majetok a dlhodobý hmotný majetok

**Dlhodobý nehmotný a hmotný majetok** obstaraný kúpou sa oceňuje obstarávacou cenou, ktorá zahŕňa cenu obstarania a náklady súvisiace s obstaraním (najmä preprava, montáž, poistenie).

Súčasťou obstarávacej ceny dlhodobého hmotného majetku nie sú úroky z cudzích zdrojov ani realizované kurzové rozdiely, ktoré vznikli do momentu uvedenia dlhodobého majetku do používania.

Dlhodobý hmotný majetok obstaraný vlastnou činnosťou sa oceňuje vlastnými nákladmi. Vlastnými nákladmi sú všetky priame náklady vynaložené na výrobu alebo inú činnosť a nepriame náklady, ktoré sa vzťahujú na výrobu alebo inú činnosť.

**Drobný hmotný majetok** (s obstarávacou cenou nižšou ako 1 700,00 €) sa eviduje ako zásoba materiálu na sklade a pri vydaní sa účtuje ako spotreba materiálu na účte 501. Drobný dlhodobý majetok v používaní sa eviduje v podsúvahovej evidencii.

**Odpisy dlhodobého nehmotného majetku** sú stanovené vychádzajúc z predpokladanej doby jeho používania a predpokladaného priebehu jeho opotrebenia. Dlhodobý nehmotný majetok sa začne odpisovať v kalendárnom mesiaci, v ktorom bol zaradený do užívania. Drobný dlhodobý nehmotný majetok, ktorého obstarávacia cena je nižšia ako 2 400 EUR sa účtuje priamo na účet 518 v plnej výške pri uvedení do používania.

Predpokladaná doba používania, metóda odpisovania a odpisová sadzba dlhodobého nehmotného majetku sú uvedené v nasledujúcej tabuľke:

|   | Predpokladaná doba používania v rokoch | Metóda odpisovania | Ročná odpisová sadzba v % |
|---|--|--------------------|---------------------------|
| Softvér                                       | 4                                      | lineárna           | 25                        |
| Drobný dlhodobý nehmotný majetok do 2 400 EUR | rôzna                                  | jednorazový odpis  | 100                       |

Odpisy dlhodobého hmotného majetku sú stanovené vychádzajúc z predpokladanej doby jeho používania a predpokladaného priebehu jeho opotrebenia. Dlhodobý hmotný majetok sa začne odpisovať v kalendárnom mesiaci, v ktorom bol zaradený do užívania a dlhodobý hmotný majetok, obstarávaný formou finančného prenájmu dňom prevzatia predmetu leasingu a odpisy sú stanovené podľa predpokladanej doby jeho používania. O drobnom dlhodobom hmotnom majetku, ktorého obstarávacia cena (resp. vlastné náklady) je 1 700 EUR a nižšia, sa účtuje ako o zásobách.

IČO 

|   |   |   |   |   |   |   |   |
|---|---|---|---|---|---|---|---|
| 3 | 1 | 3 | 3 | 3 | 3 | 8 | 9 |
|---|---|---|---|---|---|---|---|

  
 DIČ 

|   |   |   |   |   |   |   |   |   |   |
|---|---|---|---|---|---|---|---|---|---|
| 2 | 0 | 2 | 0 | 3 | 3 | 5 | 8 | 7 | 8 |
|---|---|---|---|---|---|---|---|---|---|

Odhadovaná doba životnosti a odpisový plán sú prehodnotené na konci každého účtovného obdobia.

Technické zhodnotenie dlhodobého hmotného majetku nie je technickým zhodnotením, ak neprevyšuje úhrne za účtovné obdobie sumu 1 700 EUR.

Predpokladaná doba používania dlhodobého hmotného majetku, metóda odpisovania a odpisová sadzba sú uvedené v nasledujúcej tabuľke:

|                                | Predpokladaná doba používania v rokoch | Metóda odpisovania | Ročná odpisová sadzba v % |
|--------------------------------|--|--------------------|---------------------------|
| Stavby                         | 20-40                                  | lineárna           | 2,5 až 5                  |
| Stroje, prístroje a zariadenia | 4 až 12                                | lineárna           | 8,3 až 25                 |
| Dopravné prostriedky           | 4 až 8                                 | lineárna           | 12,5 až 25                |

#### c) Cenné papiere a podiely

Cenné papiere a podiely pri nadobudnutí sa oceňujú obstarávacou cenou vrátane nákladov súvisiacich s obstaraním. Ku dňu, ku ktorému sa zostavuje účtovná závierka sú cenné papiere a podiely ocenené metódou vlastného imania. Spoločnosť nevlastní žiadne cenné papiere ani podiely.

#### d) Zásoby

Nakupované zásoby sa oceňujú obstarávacou cenou. Obstarávacia cena obsahuje cenu zásob a náklady súvisiace s obstaraním (najmä prepravné, skonto). Úroky z cudzích zdrojov a kurzové rozdiely nie sú súčasťou obstarávacej ceny. Úbytok nakupovaných zásob je oceňovaný váženým aritmetickým priemerom z obstarávacích cien.

Neskladovateľnými zásobami (účtujú sa priamo do spotreby) sú:

- náhradné diely na stroje, prístroje, zariadenia alebo na dopravné prostriedky, pracovné náradia a to za podmienky, že inými dokladmi je preukázateľná montáž alebo inštalácia takéhoto materiálu a že jeho spotreba priamo alebo nepriamo vyplýva zo servisných záznamov,
- kancelárske potreby, hygienický čistiaci materiál, odborné časopisy,
- ochranné pracovné pomôcky (ochranný odev, obuv a iné pomôcky).

Spoločnosť nakupuje tovar určený k ďalšiemu predaju vo výnimočných prípadoch, ak nemôže uspokojiť požiadavky zákazníkov svojimi výrobkami, výnimočne nakupuje chémiu, piesok a ozdobný štrk na drobný predaj.

#### g) Pohľadávky

Pohľadávky sa pri vzniku oceňujú ich menovitou hodnotou, ktorá sa s prihliadnutím na ich dobu splatnosti znižuje opravnou položkou. Pohľadávky pri ich prevzatí sa oceňujú obstarávacou cenou.

Opravná položka na pohľadávky z obchodného styku sa vytvára vtedy, ak existuje objektívny dôkaz, že obchodná spoločnosť nebude schopná zinkasovať všetky dlžné čiastky podľa pôvodných podmienok pohľadávok. Významné finančné problémy dlžníka, pravdepodobnosť, že dlžník vstúpi do konkurzu a platobná neschopnosť sa považujú za indikátory toho, že pohľadávka z obchodného styku je znehodnotená.

#### h) Peňažné prostriedky a ceniny

Peňažné prostriedky a ceniny sa oceňujú ich menovitou hodnotou.

#### i) Náklady budúcich období a príjmy budúcich období

Náklady budúcich období a príjmy budúcich období sa vykazujú vo výške, ktorá je potrebná na dodržanie zásady vecnej a časovej súvislosti s účtovným obdobím.

#### j) Závazky a rezervy

##### Rezervy

Rezervy sú záväzky s neurčitým časovým vymedzením alebo výškou; tvoria sa na krytie známych rizík alebo strát z podnikania. Oceňujú sa v očakávanej výške záväzku.

Rezervy sa oceňujú odhadom v sume dostatočnej na splnenie existujúcej povinnosti ku dňu, ku ktorému sa zostavuje účtovná závierka pri zohľadnení rizík a neistôt.

##### Rezerva na nevyčerpané dovolenky vrátane sociálneho poistenia

Rezerva na mzdy a platy za dovolenku sa vytvára ku dňu, ku ktorému sa zostavuje účtovná závierka na náhradu mzdy za nevyčerpanú dovolenku zamestnancami za uplynulé účtovné obdobie. Rezerva sa vytvára vo výške hrubých miezd vrátane sociálneho a zdravotného poistenia a platov podľa predpokladanej výšky nároku zamestnancov v čase čerpania dovolenky.

|     |   |   |   |   |   |   |   |   |   |   |
|-----|---|---|---|---|---|---|---|---|---|---|
| IČO | 3 | 1 | 3 | 3 | 3 | 3 | 8 | 9 |   |   |
| DIČ | 2 | 0 | 2 | 0 | 3 | 3 | 5 | 8 | 7 | 8 |

**Rezerva na odchodné**

Krátkodobá rezerva na odchodné je vytvorená vo výške jednomesačnej hrubej mzdy podľa predpokladaného odchodu zamestnancov do starobného dôchodku. Dlhodobá rezerva na odchodné do starobného dôchodku bola vypočítaná metódou poistnej matematiky.

**k) Závazky**

Závazky pri ich vzniku sa oceňujú menovitou hodnotou. Závazky pri ich prevzatí sa oceňujú obstarávacou cenou. Ak sa pri inventarizácii zistí, že suma záväzkov je iná ako ich výška v účtovníctve, uvedú sa záväzky v účtovníctve a v účtovnej závierke v tomto zistenom ocenení.

**l) Odložené dane**

Odložené dane (odložená daňová pohľadávka a odložený daňový záväzok) sa vzťahujú na:

- dočasné rozdiely medzi účtovnou hodnotou majetku a účtovnou hodnotou záväzkov vykázanou v súvahe a ich daňovou základňou,
- možnosť umorovať daňovú stratu v budúcnosti, ktorou sa rozumie možnosť odpočítať daňovú stratu od základu dane v budúcnosti,
- možnosť previesť nevyužitú daňovú odpočty a iné daňové nároky do budúcich období.

**m) Výdavky budúcich období a výnosy budúcich období**

Výdavky budúcich období a výnosy budúcich období sa vykazujú vo výške, ktorá je potrebná na dodržanie zásady vecnej a časovej súvislosti s účtovným obdobím.

**p) Prenájom (lízing)**

Majetok prenajatý na základe operatívneho prenájmu vykazuje ako svoj majetok jeho vlastníka, nie nájomca.

Finančný prenájom (s kúpnu opciou; bez kúpnej opcie je považovaný za operatívny prenájom). Majetok prenajatý formou finančného prenájmu vykazuje ako svoj majetok a odpisuje ho jeho nájomca, nie vlastníka. Spoločnosť prevádzkuje 3 osobné vozidlá na základe zmlúv o operatívnom leasingu. Ide o vozidlá využívané vrcholovým manažmentom spoločnosti.

Spoločnosť v roku 2024 obstarala majetok formou finančného prenájmu – leasingu, ktorým bolo financované obstaranie špeciálneho stroja na prepravu betónových zmesí.

**s) Cudzía mena**

Majetok a záväzky vyjadrené v cudzej mene sa ku dňu uskutočnenia účtovného prípadu prepočítavajú na menu euro referenčným výmenným kurzom určeným a vyhláseným Európskou centrálnou bankou v deň predchádzajúci dňu uskutočnenia účtovného prípadu.

Majetok a záväzky vyjadrené v cudzej mene (okrem prijatých a poskytnutých preddavkov) sa ku dňu, ku ktorému sa zostavuje účtovná závierka, prepočítavajú na menu euro referenčným výmenným kurzom určeným a vyhláseným Európskou centrálnou bankou v deň, ku ktorému sa zostavuje účtovná závierka, a účtujú sa s vplyvom na výsledok hospodárenia.

Prijaté a poskytnuté preddavky v cudzej mene prostredníctvom účtu vedeného v tejto cudzej mene sa prepočítavajú na menu euro referenčným výmenným kurzom určeným a vyhláseným Európskou centrálnou bankou v deň predchádzajúci dňu uskutočnenia účtovného prípadu.

Prijaté a poskytnuté preddavky v cudzej mene na účet zriadený v eurách a z účtu zriadeného v eurách sa prepočítavajú na menu euro kurzom, za ktorý boli tieto hodnoty nakúpené alebo predané.

Prijaté a poskytnuté preddavky sa ku dňu, ku ktorému sa zostavuje účtovná závierka, na menu euro už neprepočítavajú.

**t) Výnosy**

Tržby za vlastné výkony a tovar neobsahujú daň z pridanej hodnoty. Sú tiež znížené o zľavy a zrážky (rabaty, skontá, dobropisy a pod.), bez ohľadu na to, či zákazník mal vopred na zľavu nárok, alebo či ide o dodatočne uznanú zľavu. Sú to najmä tržby z predaja betónových zmesí a prepravné.

## Prehľad o pohybe dlhodobého nehmotného majetku k 31.12.2023

| Dlhodobý<br>nehmotný<br>majetok<br><br>a    | Bezprostredne predchádzajúce účtovné obdobie |              |                          |               |                     |                         |  |            |
|---|--|--------------|--------------------------|---------------|---------------------|-------------------------|--|------------|
|   | Aktivované<br>náklady<br>na vývoj<br>b       | Softvér<br>c | Oceniťelné<br>práva<br>d | Goodwill<br>e | Ostatný<br>DNM<br>f | Obstarávaný<br>DNM<br>g | Poskytnuté<br>preddavky<br>na DNM<br>h | Spolu<br>i |
| Prvotné ocenenie                            |  |              |                          |               |                     |                         |  |            |
| Stav<br>na začiatku<br>účtovného<br>obdobia | 0  | 31 901       | 0                        | 0             | 0                   | 0                       | 0                                      | 31 901     |
| Prírastky                                   | 0  | 0            | 0                        | 0             | 0                   | 0                       | 0                                      | 0          |
| Úbytky                                      | 0  | 0            | 0                        | 0             | 0                   | 0                       | 0                                      | 0          |
| Presuny                                     | 0  | 0            | 0                        | 0             | 0                   | 0                       | 0                                      | 0          |
| Stav na konci<br>účtovného<br>obdobia       | 0  | 31 901       | 0                        | 0             | 0                   | 0                       | 0                                      | 31 901     |
| Oprávk                                      |  |              |                          |               |                     |                         |  |            |
| Stav<br>na začiatku<br>účtovného<br>obdobia | 0  | 31 901       | 0                        | 0             | 0                   | 0                       | 0                                      | 31 901     |
| Prírastky                                   | 0  | 0            | 0                        | 0             | 0                   | 0                       | 0                                      | 0          |
| Úbytky                                      | 0  | 0            | 0                        | 0             | 0                   | 0                       | 0                                      | 0          |
| Presuny                                     | 0  | 0            | 0                        | 0             | 0                   | 0                       | 0                                      | 0          |
| Stav na konci<br>účtovného<br>obdobia       | 0  | 31 901       | 0                        | 0             | 0                   | 0                       | 0                                      | 31 901     |
| Opravné položky                             |  |              |                          |               |                     |                         |  |            |
| Stav<br>na začiatku<br>účtovného<br>obdobia | 0  | 0            | 0                        | 0             | 0                   | 0                       | 0                                      | 0          |
| Prírastky                                   | 0  | 0            | 0                        | 0             | 0                   | 0                       | 0                                      | 0          |
| Úbytky                                      | 0  | 0            | 0                        | 0             | 0                   | 0                       | 0                                      | 0          |
| Presuny                                     | 0  | 0            | 0                        | 0             | 0                   | 0                       | 0                                      | 0          |
| Stav na konci<br>účtovného<br>obdobia       | 0  | 0            | 0                        | 0             | 0                   | 0                       | 0                                      | 0          |
| Zostatková hodnota                          |  |              |                          |               |                     |                         |  |            |
| Stav<br>na začiatku<br>účtovného<br>obdobia | 0  | 0            | 0                        | 0             | 0                   | 0                       | 0                                      | 0          |
| Stav na konci<br>účtovného<br>obdobia       | 0  | 0            | 0                        | 0             | 0                   | 0                       | 0                                      | 0          |

## Prehľad o pohybe dlhodobého hmotného majetku k 31.12.2024

| Dlhodobý hmotný majetok<br>a       | Bežné účtovné obdobie |             |   |  |  |                  |                      |                                  |            |
|------------------------------------|-----------------------|-------------|---|--|--|------------------|----------------------|----------------------------------|------------|
|                                    | Pozemky<br>b          | Stavby<br>c | Samostatne hnutelné veci a súbory hnutelných<br>d | Pestovateľské celky trvalých porastov<br>e | Zakladacie stádo a ťažné zvieratá<br>f | Ostatný DHM<br>g | Obstarávaný DHM<br>h | Poskytnuté preddavky na DHM<br>i | Spolu<br>j |
| Prvotné ocenenie                   |                       |             |   |  |  |                  |                      |                                  |            |
| Stav na začiatku účtovného obdobia | 845 471               | 4 062 540   | 8 293 748   | 0  | 0                                      | 206 139          | 0                    | 0                                | 13 407 898 |
| Prírastky                          | 3 344 139             | 415 640     | 590 043   | 0  | 0                                      | 0                | 1 157 107            | 58 190                           | 5 565 119  |
| Úbytky                             | 0                     | 0           | 11 291  | 0  | 0                                      | 0                | 0                    | 9 605                            | 20 896     |
| Presuny                            | 0                     | 0           | 0   | 0  | 0                                      | 0                | 0                    | 0                                | 0          |
| Stav na konci účtovného obdobia    | 4 189 610             | 4 478 180   | 8 872 500   | 0  | 0                                      | 206 139          | 1 157 107            | 48 585                           | 18 952 121 |
| Oprávkavy                          |                       |             |   |  |  |                  |                      |                                  |            |
| Stav na začiatku účtovného obdobia | 0                     | 3 198 114   | 6 857 535   | 0  | 0                                      | 77 633           | 0                    | 0                                | 10 133 282 |
| Prírastky                          | 0                     | 154 396     | 392 997   | 0  | 0                                      | 41 828           | 0                    | 0                                | 589 221    |
| Úbytky                             | 0                     | 0           | 11 291  | 0  | 0                                      | 0                | 0                    | 0                                | 11 291     |
| Presuny                            | 0                     | 0           | 0   | 0  | 0                                      | 0                | 0                    | 0                                | 0          |
| Stav na konci účtovného obdobia    | 0                     | 3 352 510   | 7 239 241   | 0  | 0                                      | 119 461          | 0                    | 0                                | 10 711 212 |
| Opravné položky                    |                       |             |   |  |  |                  |                      |                                  |            |
| Stav na začiatku účtovného obdobia | 0                     | 0           | 0   | 0  | 0                                      | 0                | 0                    | 0                                | 0          |
| Prírastky                          | 0                     | 0           | 0   | 0  | 0                                      | 0                | 0                    | 0                                | 0          |
| Úbytky                             | 0                     | 0           | 0   | 0  | 0                                      | 0                | 0                    | 0                                | 0          |
| Presuny                            | 0                     | 0           | 0   | 0  | 0                                      | 0                | 0                    | 0                                | 0          |
| Stav na konci účtovného obdobia    | 0                     | 0           | 0   | 0  | 0                                      | 0                | 0                    | 0                                | 0          |
| Zostatková hodnota                 |                       |             |   |  |  |                  |                      |                                  |            |
| Stav na začiatku účtovného obdobia | 845 471               | 864 426     | 1 436 213   | 0  | 0                                      | 128 506          | 0                    | 0                                | 3 274 616  |
| Stav na konci účtovného obdobia    | 4 189 610             | 1 125 670   | 1 633 259   | 0  | 0                                      | 86 678           | 1 157 107            | 48 585                           | 8 240 909  |

k 31. decembru 2024

Poznámky Úč POD 3 – 01

IČO 3 1 3 3 3 3 8 9

DIČ 2 0 2 0 3 3 5 8 7 8

Prehľad o pohybe dlhodobého hmotného majetku k 31.12.2023

| Dlhodobý hmotný majetok<br>a       | Bezprostredne predchádzajúce obdobie |             |  |  |   |                  |                         |  |            |
|------------------------------------|--------------------------------------|-------------|--|--|---|------------------|-------------------------|--|------------|
|                                    | Pozemky<br>b                         | Stavby<br>c | Samostatne<br>hnuteľné veci<br>a súbory<br>hnuteľných<br>d | Pestovateľské<br>celky trvalých<br>porastov<br>e | Zakladné<br>stádo<br>a ťažné<br>zvieratá<br>f | Ostatný DHM<br>g | Obstarávaný<br>DHM<br>h | Poskytnuté<br>preddavky<br>na DHM<br>i | Spolu<br>j |
| Prvotné ocenenie                   |                                      |             |  |  |   |                  |                         |  |            |
| Stav na začiatku účtovného obdobia | 1 013 104                            | 3 882 758   | 8 053 876  | 0  | 0   | 138 920          | 109 176                 | 0                                      | 13 197 834 |
| Prírastky                          | 32                                   | 179 782     | 262 682  | 0  | 0   | 54 945           | 0                       | 61 899                                 | 559 340    |
| Úbytky                             | 167 665                              | 0           | 119 712  | 0  | 0   | 0                | 0                       | 61 899                                 | 349 276    |
| Presuny                            | 0                                    | 0           | 96 902   | 0  | 0   | 12 274           | -109 176                | 0                                      | 0          |
| Stav na konci účtovného obdobia    | 845 471                              | 4 062 540   | 8 293 748  | 0  | 0   | 206 139          | 0                       | 0                                      | 13 407 898 |
| Oprávky                            |                                      |             |  |  |   |                  |                         |  |            |
| Stav na začiatku účtovného obdobia | 0                                    | 3 044 375   | 6 511 919  | 0  | 0   | 46 229           | 0                       | 0                                      | 9 602 523  |
| Prírastky                          | 0                                    | 153 739     | 465 328  | 0  | 0   | 31 404           | 0                       | 0                                      | 650 471    |
| Úbytky                             | 0                                    | 0           | 119 712  | 0  | 0   | 0                | 0                       | 0                                      | 119 712    |
| Presuny                            | 0                                    | 0           | 0  | 0  | 0   | 0                | 0                       | 0                                      | 0          |
| Stav na konci účtovného obdobia    | 0                                    | 3 198 114   | 6 857 535  | 0  | 0   | 77 633           | 0                       | 0                                      | 10 133 282 |
| Opravné položky                    |                                      |             |  |  |   |                  |                         |  |            |
| Stav na začiatku účtovného obdobia | 0                                    | 0           | 0  | 0  | 0   | 0                | 0                       | 0                                      | 0          |
| Prírastky                          | 0                                    | 0           | 0  | 0  | 0   | 0                | 0                       | 0                                      | 0          |
| Úbytky                             | 0                                    | 0           | 0  | 0  | 0   | 0                | 0                       | 0                                      | 0          |
| Presuny                            | 0                                    | 0           | 0  | 0  | 0   | 0                | 0                       | 0                                      | 0          |
| Stav na konci účtovného obdobia    | 0                                    | 0           | 0  | 0  | 0   | 0                | 0                       | 0                                      | 0          |
| Zostatková hodnota                 |                                      |             |  |  |   |                  |                         |  |            |
| Stav na začiatku účtovného obdobia | 1 013 104                            | 838 383     | 1 541 957  | 0  | 0   | 92 691           | 109 176                 | 0                                      | 3 595 311  |
| Stav na konci účtovného obdobia    | 845 471                              | 864 426     | 1 436 213  | 0  | 0   | 128 506          | 0                       | 0                                      | 3 274 616  |

## o) Opravné položky k zásobám, nehnuteľnosť na predaj

| Zásoby  | Bežné účtovné obdobie                 |           |   |  |                                    |
|---|---------------------------------------|-----------|---|--|------------------------------------|
|   | Stav OP na začiatku účtovného obdobia | Tvorba OP | Zúčtovanie OP z dôvodu zániku opodstatnenosti | Zúčtovanie OP z dôvodu vyradenia majetku z účtovníctva | Stav OP na konci účtovného obdobia |
| a   | b                                     | c         | d   | e  | f                                  |
| Materiál  | 0                                     | 0         | 0   | 0  | 0                                  |
| Nedokončená výroba a polotovary vlastnej výroby | 0                                     | 0         | 0   | 0  | 0                                  |
| Výrobky   | 0                                     | 0         | 0   | 0  | 0                                  |
| Zvieratá  | 0                                     | 0         | 0   | 0  | 0                                  |
| Tovar   | 0                                     | 0         | 0   | 0  | 0                                  |
| Nehuteľnosť na predaj                           | 0                                     | 0         | 0   | 0  | 0                                  |
| Poskytnuté preddavky na zásoby                  | 0                                     | 0         | 0   | 0  | 0                                  |
| <b>Zásoby spolu</b>                             | <b>0</b>                              | <b>0</b>  | <b>0</b>                                      | <b>0</b>   | <b>0</b>                           |

| Nehuteľnosť na predaj  | Hodnota |
|--|---------|
| Náklady na obstarávanie nehnuteľnosti na predaj za účtovné obdobie     | 54 167  |
| Náklady na obstaranie nehnuteľnosti na predaj od začiatku obstarávania | 54 167  |

| Zásoby                                     | Hodnota za bežné účtovné obdobie |
|--|----------------------------------|
| Zásoby, na ktoré je zriadené záložné právo | 0                                |

## r) Opravné položky k pohľadávkam

Vývoj opravnej položky k pohľadávkam v priebehu účtovného obdobia je zobrazený v nasledujúcom prehľade:

| Bežné účtovné obdobie (rok 2024)   |                                    |                         |   |  |                                    |
|--|------------------------------------|-------------------------|---|--|------------------------------------|
| Pohľadávky   | Stav opravnej položky k 31.12.2023 | Tvorba opravnej položky | Zúčtovanie opravnej položky z dôvodu zániku opodstatnenosti | Zúčtovanie opravnej položky z dôvodu vyradenia majetku z účtovníctva | Stav opravnej položky k 31.12.2024 |
| a  | b                                  | c                       | d   | e  | f                                  |
| Pohľadávky z obchodného styku  | 656 235                            | 17 463                  | 0   | 27 266   | 646 432                            |
| Pohľadávky voči dcérskej účtovnej jednotke a materskej účtovnej jednotke | 0                                  | 0                       | 0   | 0  | 0                                  |
| Ostatné pohľadávky v rámci konsolidovaného celku                         | 0                                  | 0                       | 0   | 0  | 0                                  |
| Pohľadávky voči spoločníkom, členom a združeniu                          | 0                                  | 0                       | 0   | 0  | 0                                  |
| Iné pohľadávky   | 0                                  | 0                       | 0   | 0  | 0                                  |
| <b>Pohľadávky spolu</b>  | <b>656 235</b>                     | <b>17 463</b>           | <b>0</b>  | <b>27 266</b>  | <b>646 432</b>                     |

Spoločnosť individuálne prehodnotí každú pohľadávku po splatnosti viac ako 180 dní. Výsledkom je tvorba opravných položiek vo výške 100% k rizikovým pohľadávkam.

## s) Veková štruktúra pohľadávok

Veková štruktúra pohľadávok za bežné účtovné obdobie je uvedená v nasledujúcom prehľade:

| Pohľadávky k 31.12.2024  | V lehote splatnosti | Po lehote splatnosti | Pohľadávky spolu |
|--|---------------------|----------------------|------------------|
| a  | b                   | c                    | d                |
| <b>Dlhodobé pohľadávky</b>   |                     |                      |                  |
| Pohľadávky z obchodného styku  | 14 824              | 0                    | 14 824           |
| Pohľadávky voči dcérskej účtovnej jednotke a materskej účtovnej jednotke | 0                   | 0                    | 0                |
| Ostatné pohľadávky v rámci konsolidovaného celku                         | 0                   | 0                    | 0                |
| Pohľadávky voči spoločníkom, členom a združeniu                          | 0                   | 0                    | 0                |
| Iné pohľadávky   | 0                   | 0                    | 0                |
| <b>Dlhodobé pohľadávky spolu</b>   | <b>14 824</b>       | <b>0</b>             | <b>14 824</b>    |
| <b>Krátkodobé pohľadávky</b>   |                     |                      |                  |
| Pohľadávky z obchodného styku  | 1 373 918           | 751 512              | 2 125 430        |
| Pohľadávky voči dcérskej účtovnej jednotke a materskej účtovnej jednotke | 0                   | 0                    | 0                |
| Ostatné pohľadávky v rámci konsolidovaného celku                         | 0                   | 0                    | 0                |
| Pohľadávky voči spoločníkom, členom a združeniu                          | 0                   | 0                    | 0                |
| Sociálne poistenie   | 0                   | 0                    | 0                |
| Daňové pohľadávky a dotácie  | 321 015             | 0                    | 321 015          |
| Iné pohľadávky   | 6 280               | 0                    | 6 280            |
| <b>Krátkodobé pohľadávky spolu</b>                                       | <b>1 701 213</b>    | <b>751 512</b>       | <b>2 452 725</b> |

Pohľadávky po splatnosti sú z veľkej časti tvorené pohľadávkami voči dlžníkom v konkurznom a reštrukturalizačnom konaní. Pohľadávky boli riadne prihlásené a zapísané do zoznamu pohľadávok v rámci vyhlásených/začatých konkurzných/reštrukturalizačných konaní, ktoré ku dňu zostavenia Uzávierky stále prebiehajú. Predstavujú 21 % z celkových pohľadávok po splatnosti. Pohľadávkam po dobe splatnosti Spoločnosť neustále venuje pozornosť, vyvíja úsilie a podniká všetky kroky potrebné k uspokojeniu pohľadávky.

Veková štruktúra pohľadávok za predchádzajúce účtovné obdobie je uvedená v nasledujúcom prehľade:

| Pohľadávky k 31.12.2023  | V lehote splatnosti | Po lehote splatnosti | Pohľadávky spolu |
|--|---------------------|----------------------|------------------|
| a  | b                   | c                    | d                |
| <b>Dlhodobé pohľadávky</b>   |                     |                      |                  |
| Pohľadávky z obchodného styku  | 16 974              | 0                    | 16 974           |
| Pohľadávky voči dcérskej účtovnej jednotke a materskej účtovnej jednotke | 0                   | 0                    | 0                |
| Ostatné pohľadávky v rámci konsolidovaného celku                         | 0                   | 0                    | 0                |
| Pohľadávky voči spoločníkom, členom združení a                           | 0                   | 0                    | 0                |
| Iné pohľadávky   | 0                   | 0                    | 0                |
| <b>Dlhodobé pohľadávky spolu</b>   | <b>16 974</b>       | <b>0</b>             | <b>16 974</b>    |
| <b>Krátkodobé pohľadávky</b>   |                     |                      |                  |
| Pohľadávky z obchodného styku  | 1 226 701           | 439 322              | 1 666 023        |
| Pohľadávky voči dcérskej účtovnej jednotke a materskej účtovnej jednotke | 0                   | 0                    | 0                |
| Ostatné pohľadávky v rámci konsolidovaného celku                         | 0                   | 0                    | 0                |
| Pohľadávky voči spoločníkom, členom združení a                           | 0                   | 0                    | 0                |
| Sociálne poistenie   | 0                   | 0                    | 0                |
| Daňové pohľadávky a dotácie  | 0                   | 0                    | 0                |
| Iné pohľadávky   | 564 599             | 0                    | 564 599          |
| <b>Krátkodobé pohľadávky spolu</b>                                       | <b>1 791 300</b>    | <b>439 322</b>       | <b>2 230 622</b> |

Pohľadávky podľa zostatkovej doby splatnosti sú uvedené v nasledujúcom prehľade:

| Pohľadávky podľa zostatkovej doby splatnosti                    | 31.12.2024       | 31.12.2023       |
|---|------------------|------------------|
| a   | b                | c                |
| Pohľadávky po lehote splatnosti                                 | 751 212          | 1 095 557        |
| Pohľadávky so zostatkovou dobou splatnosti do jedného roka      | 1 701 213        | 1 791 300        |
| <b>Krátkodobé pohľadávky spolu</b>                              | <b>2 452 425</b> | <b>2 886 857</b> |
| Pohľadávky so zostatkovou dobou splatnosti jeden až päť rokov   | 0                | 0                |
| Pohľadávky so zostatkovou dobou splatnosti dlhšou ako päť rokov | 0                | 0                |
| Dlhodobé zálohy   | 14 824           | 16 974           |
| <b>Dlhodobé pohľadávky spolu</b>                                | <b>14 824</b>    | <b>16 974</b>    |

## w) Krátkodobý finančný majetok

Prehľad jednotlivých položiek finančných účtov:

|                          | 31. 12. 2024     | 31. 12. 2023     |
|--------------------------|------------------|------------------|
| Pokladnica, ceniny       | 113 724          | 56 737           |
| Bežné bankové účty       | 1 914 410        | 1 250 252        |
| Bankové účty termínované | 0                | 0                |
| Peniaze na ceste         | 0                | 0                |
| <b>Spolu</b>             | <b>2 028 134</b> | <b>1 306 989</b> |

Úrokové sadzby na bežných účtoch sú 0,00% až 0,01%.

## z) Časové rozlíšenie

Informácie o významných položkách časového rozlíšenia na strane aktív:

|  | 31. 12. 2024    | 31. 12. 2023  |
|--|-----------------|---------------|
| <b>Náklady budúcich období dlhodobé, z toho:</b>   | <b>102</b>      | <b>63</b>     |
| Nájomné  | 24              | 63            |
| Ostatné  | 78              | 0             |
| <b>Náklady budúcich období krátkodobé, z toho:</b> | <b>80 914 0</b> | <b>17 918</b> |
| Nájomné  | 5 334           | 66            |
| Predplatné   | 563             | 653           |
| Poistenie  | 71 928          | 14 661        |
| Ostatné  | 3 089           | 2 538         |
| <b>Príjmy budúcich období dlhodobé, z toho:</b>    | <b>0</b>        | <b>0</b>      |
|  | 0               | 0             |
| <b>Príjmy budúcich období krátkodobé, z toho:</b>  | <b>7 682</b>    | <b>35 529</b> |
| Ostatné  | 7 682           | 35 529        |
| <b>Spolu</b>                                       | <b>88 698</b>   | <b>53 510</b> |

Na účtoch časového rozlíšenia boli zaúčtované výdavky na nájomné zásobníkov plynu, výdavky na licencie na používanie PC programov, výdavky na poistenie, predplatné publikácií a zákonov, webhostingových služieb. Príjmy budúcich období predstavujú časovo rozlíšené výnosy - inflačné doložky k dodaným výrobkom a službám za rok 2024 fakturovaných v roku 2025.

**G. INFORMÁCIE O ÚDAJOCH NA STRANE PASÍV SÚVAHY****a) Vlastné imanie**

Informácie o vlastnom imaní sú uvedené v časti C a P.

**b) Rezervy**

Prehľad o rezervách za bežné účtovné obdobie je uvedený v nasledujúcom prehľade:

|   | Bežné účtovné obdobie (rok 2024) |                |               |               |                      |
|---|----------------------------------|----------------|---------------|---------------|----------------------|
|   | Stav k<br>31.12.2023             | Tvorba         | Použitie      | Zrušenie      | Stav k<br>31.12.2024 |
| a   | b                                | c              | d             | e             | f                    |
| <b>Dlhodobé rezervy, z toho:</b>              | <b>20 429</b>                    | <b>28 613</b>  | <b>0</b>      | <b>20 429</b> | <b>28 613</b>        |
| <b>Ostatné rezervy dlhodobé</b>               |                                  |                |               |               |                      |
| Životné a pracovné jubileá                    | 13 410                           | 14 195         | 0             | 13 410        | 14 195               |
| Odchodné do dôchodku                          | 7 019                            | 14 418         | 0             | 7 019         | 14 418               |
| <b>Ostatné rezervy dlhodobé spolu</b>         | <b>20 429</b>                    | <b>28 613</b>  | <b>0</b>      | <b>20 429</b> | <b>28 613</b>        |
| <b>Krátkodobé rezervy, z toho:</b>            | <b>137 302</b>                   | <b>137 302</b> | <b>75 594</b> | <b>5 500</b>  | <b>145 179</b>       |
| <b>Zákonné rezervy krátkodobé</b>             |                                  |                |               |               |                      |
| Mzdy za dovolenku                             | 70 840                           | 94 479         | 70 840        | 0             | 94 479               |
| Sociálne zabezpečenie k mzdám<br>za dovolenku | 24 936                           | 33 257         | 24 936        | 0             | 33 257               |
| <b>Zákonné rezervy krátkodobé spolu</b>       | <b>95 776</b>                    | <b>127 736</b> | <b>95 776</b> | <b>0</b>      | <b>127 736</b>       |
| <b>Ostatné rezervy krátkodobé</b>             |                                  |                |               |               |                      |
| Rezerva na overenie účtovnej závierky         | 5 408                            | 7 000          | 5 408         | 0             | 7 000                |
| Životné a pracovné jubileá                    | 3 850                            | 3 313          | 2 550         | 1 300         | 3 313                |
| Odchodné do dôchodku                          | 7 768                            | 7 130          | 7 768         | 0             | 7 130                |
| Ostatné krátkodobé rezervy                    | 24 500                           | 0              | 24 500        | 0             | 0                    |
| <b>Ostatné rezervy krátkodobé spolu</b>       | <b>41 526</b>                    | <b>17 443</b>  | <b>40 226</b> | <b>1 300</b>  | <b>17 443</b>        |

-Rezerva na odchodné do dôchodku bola vypočítaná metódou poistnej matematiky.  
Predpokladaný rok použitia krátkodobých rezerv je rok 2025.

Prehľad o rezervách za predchádzajúce účtovné obdobie je uvedený v nasledujúcom prehľade:

|  | Bezprostredne predchádzajúce účtovné obdobie (rok 2023) |                |               |               |                      |
|--|---|----------------|---------------|---------------|----------------------|
|  | Stav k<br>31.12.2022                                    | Tvorba         | Použitie      | Zrušenie      | Stav k<br>31.12.2023 |
| a  | b   | c              | d             | e             | f                    |
| <b>Dlhodobé rezervy, z toho:</b>           | <b>20 713</b>   | <b>2 426</b>   | <b>2 710</b>  | <b>13 694</b> | <b>20 429</b>        |
| <b>Ostatné rezervy dlhodobé</b>            |   |                |               |               |                      |
| Životné a pracovné jubileá                 | 10 984  | 2 426          | 0             | 0             | 13 410               |
| Odchodné do dôchodku                       | 9 729   | 0              | 2 710         | 0             | 7 019                |
| <b>Ostatné rezervy dlhodobé spolu</b>      | <b>20 713</b>   | <b>2 426</b>   | <b>2 710</b>  | <b>0</b>      | <b>20 429</b>        |
| <b>Krátkodobé rezervy, z toho:</b>         | <b>81 094</b>   | <b>134 058</b> | <b>72 350</b> | <b>5 500</b>  | <b>137 302</b>       |
| Mzdy za dovolenku                          | 50 000  | 70 840         | 50 000        | 0             | 70 840               |
| Sociálne zabezpečenie k mzdám za dovolenku | 17 600  | 24 936         | 17 600        | 0             | 24 936               |
| <b>Zákonné rezervy krátkodobé spolu</b>    | <b>67 600</b>   | <b>95 776</b>  | <b>67 600</b> | <b>0</b>      | <b>95 776</b>        |
| <b>Ostatné rezervy krátkodobé spolu</b>    |   |                |               |               |                      |
| Rezerva na overenie účtovnej závierky      | 4 750   | 5 408          | 4 750         | 0             | 5 408                |
| Životné a pracovné jubileá                 | 2 350   | 2 000          | 0             | 500           | 3 850                |
| Odchodné do dôchodku                       | 1 394   | 6 374          | 0             | 0             | 7 768                |
| Ostatné krátkodobé rezervy                 | 5 000   | 24 500         | 0             | 5 000         | 24 500               |
| <b>Ostatné rezervy krátkodobé spolu</b>    | <b>13 494</b>   | <b>38 282</b>  | <b>4 750</b>  | <b>5 500</b>  | <b>41 526</b>        |

Rezerva na odchodné do dôchodku bola vypočítaná metódou poistnej matematiky.

### c) Závazky

Štruktúra záväzkov (okrem bankových úverov) podľa zostatkovej doby splatnosti je uvedená v nasledujúcom prehľade:

|   | 31. 12. 2024     | 31. 12. 2023     |
|---|------------------|------------------|
| Závazky po lehote splatnosti                                    | 1 735 642        | 253 866          |
| Závazky so zostatkovou dobou splatnosti do jedného roka vrátane | 1 358 737        | 931 670          |
| <b>Krátkodobé záväzky spolu</b>                                 | <b>3 094 379</b> | <b>1 185 536</b> |
| Závazky so zostatkovou dobou splatnosti jeden rok až päť rokov  | 355 459          | 152 821          |
| Závazky so zostatkovou dobou splatnosti nad päť rokov           | 0                | 0                |
| <b>Dlhodobé záväzky spolu</b>                                   | <b>355 459</b>   | <b>152 821</b>   |

**f) Odložený daňový záväzok, odložená daňová pohľadávka**

Výpočet odloženej dane je uvedený v nasledujúcom prehľade:

|  | 31. 12. 2024   | 31. 12. 2023   |
|--|----------------|----------------|
| Dočasné rozdiely medzi účtovnou hodnotou majetku a daňovou základňou, z toho:  |                |                |
| – odpočítateľné  | 370 997        | -471 100       |
| – zdaniteľné   | 42 620         | 34 231         |
|  | 413 617        | 505 724        |
| Dočasné rozdiely medzi účtovnou hodnotou záväzkov a daňovou základňou, z toho: |                |                |
| – odpočítateľné  | 46 056         | 37 455         |
| – zdaniteľné   | 0              | 0              |
| Možnosť umorovať daňovú stratu v budúcnosti                                    | 31 288         | 31 288         |
| Možnosť previesť nevyužitú daňovú odpočty                                      | 0              | 0              |
| Sadzba dane z príjmov (v %)  | 24             | 21             |
| <b>Odložená daňová pohľadávka</b>  | <b>0</b>       | <b>0</b>       |
| <b>Uplatnená daňová pohľadávka</b>   | <b>0</b>       | <b>0</b>       |
| Zaúčtovaná ako zníženie nákladov   | 0              | 0              |
| Zaúčtovaná do vlastného imania   | 0              | 0              |
| <b>Odložený daňový záväzok</b>   | <b>-71 416</b> | <b>-84 578</b> |
| <b>Zmena odloženého daňového záväzku</b>                                       | <b>-13 162</b> | <b>-12 263</b> |
| Zaúčtovaná ako náklad  | -13 162        | -12 263        |
| Zaúčtovaná do vlastného imania   | 0              | 0              |

**g) Sociálny fond**

Tvorba a čerpanie sociálneho fondu v priebehu účtovného obdobia sú znázornené v nasledujúcom prehľade:

|  | 31.12.2024    | 31. 12. 2023  |
|--|---------------|---------------|
| <b>Začiatkový stav sociálneho fondu</b>    | <b>68 243</b> | <b>68 058</b> |
| Tvorba sociálneho fondu na ťarchu nákladov | 7 695         | 6 526         |
| Tvorba sociálneho fondu zo zisku           | 30 000        | 0             |
| Ostatná tvorba sociálneho fondu            | 0             | 0             |
| <i>Tvorba sociálneho fondu spolu</i>       | <i>37 695</i> | <i>6 526</i>  |
| <i>Čerpanie sociálneho fondu</i>           | <i>6 950</i>  | <i>6 341</i>  |
| <b>Konečný zostatok sociálneho fondu</b>   | <b>98 988</b> | <b>68 243</b> |

Časť sociálneho fondu sa podľa zákona o sociálnom fonde tvorí povinne na ťarchu nákladov a časť sa môže vytvárať zo zisku. Sociálny fond sa podľa zákona o sociálnom fonde čerpá na sociálne, zdravotné a iné potreby zamestnancov.

## i) Časové rozlíšenie

Štruktúra časového rozlíšenia na strane pasív je uvedená v nasledujúcom prehľade:

|   | 31. 12. 2024 | 31. 12. 2023 |
|---|--------------|--------------|
| <b>Výdavky budúcich období dlhodobé</b>   | <b>0</b>     | <b>0</b>     |
| Ostatné výdavky   | 0            |              |
| <b>Výdavky budúcich období krátkodobé, z toho:</b>  | <b>395</b>   | <b>648</b>   |
| Ostatné výdavky (poplatky bankám za overenie zostatku, nedoplatok za odber podzemnej vody vyúčtovaný v r. 2025) | 395          | 648          |
| <b>Výnosy budúcich období dlhodobé, z toho:</b>   | <b>0</b>     | <b>0</b>     |
| <b>Výnosy budúcich období krátkodobé, z toho:</b>   | <b>0</b>     | <b>83</b>    |
| Ostatné výnosy  | 0            | 83           |
| <b>Spolu</b>  | <b>395</b>   | <b>731</b>   |

## m) Majetok prenájatý formou finančného leasingu

| Názov položky   | Bežné účtovné obdobie   |  |                    | Bezprostredne predchádzajúce účtovné obdobie |  |                    |
|-----------------|-------------------------|--|--------------------|--|--|--------------------|
|                 | Splatnosť               |  |                    | Splatnosť                                    |  |                    |
|                 | do jedného roka vrátane | od jedného roka do piatich rokov vrátane | viac ako päť rokov | do jedného roka vrátane                      | od jedného roka do piatich rokov vrátane | viac ako päť rokov |
| a               | b                       | c  | d                  | e  | f  | g                  |
| Istina          | 23 713                  | 55 905                                   | 0                  |  |  |                    |
| Finančný náklad | 3 619                   | 3 365                                    | 0                  |  |  |                    |
| <b>Spolu</b>    | <b>27 332</b>           | <b>59 270</b>                            | <b>0</b>           |  |  |                    |

**H. INFORMÁCIE O VÝNOSOCH****a) Tržby za vlastné výkony a tovar**

Tržby za vlastné výkony a tovar podľa jednotlivých segmentov, t. j. podľa typov výrobkov a služieb, a podľa hlavných teritórií sú uvedené v nasledujúcom prehľade:

| Oblasť<br>odbytu       | Betónové zmesi    |                   | Prepravné, čerpadlá a<br>prenájom strojov |                  | Tovar          |               | Spolu             |                   |
|------------------------|-------------------|-------------------|---|------------------|----------------|---------------|-------------------|-------------------|
|                        | 2024              | 2023              | 2024                                      | 2023             | 2024           | 2023          | 2024              | 2023              |
| a                      | b                 | c                 | d   | e                | f              | g             |                   |                   |
| Slovenská<br>republika | 10 862 957        | 10 211 615        | 2 116 112                                 | 2 112 596        | 229 494        | 59 588        | 13 208 563        | 12 383 799        |
| Zahraničie             | 0                 | 5 852             | 0   | 4 513            | 0              | 0             | 0                 | 10 365            |
| <b>Spolu</b>           | <b>10 862 957</b> | <b>10 217 467</b> | <b>2 116 112</b>                          | <b>2 117 109</b> | <b>229 494</b> | <b>59 588</b> | <b>13 208 563</b> | <b>12 394 164</b> |

Tržby z predaja tovaru sú tržby za predaj betónov, ktorý nakupuje spoločnosť výnimočne, ak nedokáže uspokojiť požiadavky zákazníkov svojimi výrobkami, piesok a ozdobný štrk na drobný predaj. Predaj vlastných výrobkov predstavuje predaj betónových zmesí a betónových BE-blokov, tržby z predaja služieb sú najmä tržby za prepravné betónových zmesí, tržby za čerpadlá betónových zmesí a tržby za prenájom strojov a zariadení. Predaj tovaru a vlastných výrobkov sa uskutočňuje v tuzemsku, vo výnimočnom prípade bol konečný príjemca v Rakúsku.

**c – f) Aktivácia nákladov, výnosy z hospodárskej činnosti, finančnej činnosti a mimoriadnej činnosti**

Prehľad o výnosoch pri aktivácii nákladov, výnosoch z hospodárskej činnosti, finančnej činnosti a mimoriadnej činnosti je uvedený v nasledujúcom prehľade:

|  | 2024           | 2023           |
|--|----------------|----------------|
| <b>Významné položky pri aktivácii nákladov, z toho:</b>                  | <b>649</b>     | <b>0</b>       |
| Dlhodobý hmotný majetok vytvorený vlastnou činnosťou                     | 649            | 0              |
| <b>Ostatné významné položky výnosov z hospodárskej činnosti, z toho:</b> | <b>286 308</b> | <b>104 392</b> |
| Zmluvné pokuty a penále  | 25             | 2 083          |
| Výnosy z odpísaných pohľadávok   | 4 275          | 0              |
| Náhrada škôd od poisťovne  | 22 077         | 35 843         |
| Iné  | 259 931        | 66 466         |
| <b>Finančné výnosy, z toho:</b>  | <b>18 472</b>  | <b>58 356</b>  |
| <i>Kurzové zisky, z toho:</i>  | <i>0</i>       | <i>0</i>       |
| Kurzové zisky ku dňu, ku ktorému sa zostavuje účtovná závierka           | 0              | 0              |
| <i>Ostatné významné položky finančných výnosov, z toho:</i>              | <i>18 472</i>  | <i>58 356</i>  |
| Výnosové úroky   | 18 472         | 58 356         |

IČO 3 1 3 3 3 3 8 9

DIČ 2 0 2 0 3 3 5 8 7 8

**b) Čistý obrat**

Čistý obrat Spoločnosti na účely zistenia povinnosti overenia individuálnej účtovnej závierky audítorom [§ 19 ods. 1 písm. a) zákona o účtovníctve] je uvedený v nasledujúcom prehľade:

|                          | 2024              | 2023              |
|--------------------------|-------------------|-------------------|
| Tržby za vlastné výrobky | 10 862 957        | 10 217 467        |
| Tržby z predaja služieb  | 2 116 112         | 2 117 109         |
| Tržby za tovar           | 229 494           | 59 588            |
| <b>Čistý obrat spolu</b> | <b>13 208 563</b> | <b>12 394 164</b> |

## I. INFORMÁCIE O NÁKLADOCH

## 1. Náklady na poskytnuté služby, výrobná spotreba, ostatné náklady na hospodársku činnosť, finančné a mimoriadne náklady

Prehľad o vybraných nákladoch na poskytnuté služby, ostatných nákladoch na hospodársku činnosť, finančných a mimoriadnych nákladoch:

|   | 2024              | 2023             |
|---|-------------------|------------------|
| <b>Výrobná spotreba</b>   | <b>10 692 212</b> | <b>9 831 838</b> |
| Spotreba materiálu  | 8 966 024         | 8 321 262        |
| Spotreba energie  | 121 490           | 123 178          |
| <i>Náklady na poskytnuté služby, z toho:</i>  | <i>1 604 698</i>  | <i>1 387 398</i> |
| <i>Náklady voči audítorovi, auditorskej spoločnosti, z toho:</i>  | <i>13 620</i>     | <i>10 728</i>    |
| Náklady na overenie individuálnej účtovnej závierky   | 13 620            | 10 728           |
| <i>Ostatné významné položky nákladov za poskytnuté služby, z toho:</i>  | <i>1 591 078</i>  | <i>1 376 670</i> |
| Prepravné   | 631 043           | 643 097          |
| Nájomné   | 52 940            | 38 417           |
| Čerpadlá betónových zmesí   | 300 890           | 193 945          |
| Opravy a udržiavanie  | 274 374           | 241 758          |
| Skúšky betónových zmesí   | 61 022            | 43 291           |
| Ostatné služby  | 270 809           | 216 162          |
| <b>Ostatné významné položky nákladov z hospodárskej činnosti okrem nákladov na predaný dlhodobý majetok a zásoby, z toho:</b> | <b>106 200</b>    | <b>108 766</b>   |
| Dary  | 1 550             | 1 000            |
| Ostatné prevádzkové náklady   | 86 692            | 82 117           |
| Náklady na odpísané pohľadávky  | 27 761            | 14 803           |
| Opravná položka k pohľadávkam   | -9 803            | 10 846           |
| <b>Finančné náklady, z toho:</b>  | <b>9 490</b>      | <b>4 392</b>     |
| <i>Kurzové straty, z toho:</i>  | <i>51</i>         | <i>10</i>        |
| Kurzové straty ku dňu, ku ktorému sa zostavuje účtovná závierka   | 51                | 10               |
| <i>Ostatné významné položky finančných nákladov, z toho:</i>  | <i>9 439</i>      | <i>4 382</i>     |
| Nákladové úroky   | 4 782             | 0                |
| Bankové poplatky  | 4 657             | 4 382            |
| <b>Mimoriadne náklady</b>   | <b>0</b>          | <b>0</b>         |

**J. INFORMÁCIE O DANIACH Z PRÍJMOV****a – e) Informácie k odloženým daniam z príjmov:**

|   | 2024    | 2023  |
|---|---------|-------|
| Suma odloženej daňovej pohľadávky účtovanej ako náklad alebo výnos vyplývajúca zo zmeny sadzby dane z príjmov   | 2 660   | 0     |
| Suma odloženého daňového záväzku účtovaného ako náklad alebo výnos vyplývajúci zo zmeny sadzby dane z príjmov   | 0       | 0     |
| Suma odloženej daňovej pohľadávky týkajúca sa umorenia daňovej straty, nevyužitých daňových odpočtov a iných nárokov, ako aj dočasných rozdielov predchádzajúcich účtovných období, ku ktorým sa v predchádzajúcich účtovných obdobiach odložená daňová pohľadávka neúčtovala | 6 570   | 6 570 |
| Suma odloženého daňového záväzku, ktorý vznikol z dôvodu neúčtovania tej časti odloženej daňovej pohľadávky v bežnom účtovnom období, o ktorej sa účtovalo v predchádzajúcich účtovných obdobiach   | 0       | 0     |
| Suma neuplatneného umorenia daňovej straty, nevyužitých daňových odpočtov a iných nárokov a odpočítateľných dočasných rozdielov, ku ktorým nebola účtovaná odložená daňová pohľadávka   | 176 938 | 0     |
| Suma odloženej dane z príjmov, ktorá sa vzťahuje na položky účtované priamo na účty vlastného imania bez účtovania na účty nákladov a výnosov   | 0       | 0     |

**f – g) Informácie o daniach z príjmov**

Prevod od teoretickej dane z príjmov k vykázanej dani z príjmov je uvedený v nasledujúcom prehľade:

|  | 2024        |         |         | 2023        |          |         |
|--|-------------|---------|---------|-------------|----------|---------|
|  | Základ dane | Daň     | Daň v % | Základ dane | Daň      | Daň v % |
| a  | b           | c       | d       | e           | f        | g       |
| Výsledok hospodárenia pred zdanením, z toho: | -314 050    |         | 100     | 368 570     |          | 100     |
| teoretická daň                               |             | -65 951 | 21%     |             | 77 400   | 21%     |
| Daňovo neuznané náklady                      | 149 429     | 31 380  | -10     | 118 430     | 24 870   | 7       |
| Výnosy nepodliehajúce dani                   | -12 096     | -2 540  | 1       | -9 397      | -1 973   | -1      |
| Umorenie daňovej straty                      | 0           | 0       | 0       | -477 603    | -100 297 | -27     |
| Spolu  | -176 717    | 37 111  | -12     | 0           | 0        | 0       |
| Započítateľná daňová licencia                |             | 0       | 0       |             | 0        | 0       |
| <b>Splatná daň z príjmov</b>                 |             | 0       | 0       |             | 0        | 0       |
| Odložená daň z príjmov                       |             | 13 162  | -4      |             | -12 263  | -3      |
| <b>Celková daň z príjmov</b>                 |             | 0       | 0       |             | 0        | 0       |

Poznámky Úč POD 3 – 01

IČO 3 1 3 3 3 3 8 9

DIČ 2 0 2 0 3 3 5 8 7 8

**K. INFORMÁCIE O ÚDAJOCH NA PODSÚVAHOVÝCH ÚČTOCH**Odpísané pohľadávky

Spoločnosť sleduje na podsúvahových účtoch odpísané pohľadávky v členení podľa jednotlivých odberateľov a podľa čísla faktúry.

Dlhodobý drobný majetok

Spoločnosť sleduje na podsúvahových účtoch dlhodobý drobný majetok v členení podľa jednotlivých prevádzok a podľa čísla majetku. K 31.12.2024 spoločnosť eviduje dlhodobý drobný majetok v celkovej hodnote 230.591 EUR.

**L. INFORMÁCIE O INÝCH AKTÍVACH A INÝCH PASÍVACH****a) Podmienené záväzky**

Spoločnosť neeviduje k 31.12.2024 žiadne podmienené záväzky.

**M. INFORMÁCIE O PRÍJMOCH A VÝHODÁCH ČLENOV ŠTATUTÁRNYCH ORGÁNOV, DOZORNÝCH ORGÁNOV A INÝCH ORGÁNOV ÚČTOVNEJ JEDNOTKY**

V roku 2024 neboli poskytnuté žiadne peňažné (účet 523) alebo nepeňažné pôžičky členom orgánov spoločnosti a vedenia za činnosť v orgánoch spoločnosti.

**N. INFORMÁCIE O EKONOMICKÝCH VZŤAHOCH ÚČTOVNEJ JEDNOTKY A SPRIAZNENÝCH OSÔB**

Spoločnosť uskutočnila v priebehu bežného a predchádzajúceho účtovného obdobia nasledujúce transakcie so spriaznenými osobami:

| Dcérska účtovná jednotka/Materská účtovná jednotka | Kód druhu obchodu | Hodnotové vyjadrenie obchodu |           |
|--|-------------------|------------------------------|-----------|
|  |                   | 2024                         | 2023      |
| a  | b                 | c                            | d         |
| <b>Materská spoločnosť</b>                         |                   |                              |           |
| <b>Považská cementáreň, a.s. Ladce</b>             |                   |                              |           |
| Nákup cementu, motorovej nafty                     | 01                | 4 547 237                    | 4 316 631 |
| Provízia za sprotredkovanie                        | 11                | 225 000                      | 0         |
| Predaj betónových zmesí                            | 02                | 59 289                       | 23 592    |
| Hmotný majetok                                     | 01                | 3 300                        | 0         |
| Ostatné transakcie                                 | 01                | 33 225                       | 30 496    |

Kód druhu obchodu:

- 01 – kúpa
- 02 – predaj
- 11 – iný obchod

Obchodný vzťah medzi spriaznenými osobami sa uskutočňuje na základe štandardných dodacích podmienok a za obvyklé predajné ceny. Ostatné transakcie medzi týmito osobami a Spoločnosťou sa uskutočňujú za obvyklých podmienok a za obvyklé ceny.

Vybrané aktíva a pasíva vyplývajúce z transakcií so s príaznenými osobami sú uvedené v nasledujúcom prehľade:

|   | 31. 12. 2024   | 31. 12. 2023   |
|---|----------------|----------------|
| <b>Považská cementáreň, a.s.</b>                    |                |                |
| Pohľadávky z obchodného styku                       | 0              | 0              |
| Ostatné pohľadávky v rámci konsolidovaného celku    | 0              | 0              |
| <b>Spolu aktíva</b>                                 | <b>0</b>       | <b>0</b>       |
| <b>Považská cementáreň, a.s.</b>                    |                |                |
| Ostatné dlhodobé záväzky (dlhodobá úročená pôžička) | 0              | 0              |
| Záväzky z obchodného styku                          | 779 749        | 474 457        |
| <b>Spolu pasíva</b>                                 | <b>779 749</b> | <b>474 457</b> |
| <b>Berger Slovakia, a.s.</b>                        |                |                |
| Pohľadávky z obchodného styku                       | 0              | 0              |
| Ostatné pohľadávky v rámci konsolidovaného celku    | 0              | 0              |
| <b>Spolu aktíva</b>                                 | <b>0</b>       | <b>0</b>       |
| <b>Berger Slovakia, a.s.</b>                        |                |                |
| Ostatné dlhodobé záväzky (dlhodobá úročená pôžička) | 0              | 0              |
| Záväzky z obchodného styku                          | 0              | 0              |
| <b>Spolu pasíva</b>                                 | <b>0</b>       | <b>0</b>       |

**O. INFORMÁCIE O SKUTOČNOSTIACH, KTORÉ NASTALI PO DNI, KU KTORÉMU SA ZOSTAVUJE ÚČTOVNÁ ZÁVIERKA, DO DŇA ZOSTAVENIA ÚČTOVNEJ ZÁVIERKY**

Do dňa predloženia účtovnej závierky po 31.12.2024 nemáme vedomosť o ďalších udalostiach, ktoré významným spôsobom ovplyvnia aktíva a pasíva Spoločnosti, okrem tých, ktoré sú výsledkom bežnej činnosti.

**P. INFORMÁCIE O VLASTNOM IMANÍ**

Prehľad o pohybe vlastného imania v priebehu účtovného obdobia je uvedený v nasledujúcom prehľade:

|  | Bežné účtovné obdobie |                  |                |          |                      |
|--|-----------------------|------------------|----------------|----------|----------------------|
|  | Stav k<br>31.12.2023  | Prírastky        | Úbytky         | Presuny  | Stav k<br>31.12.2024 |
| a  | b                     | c                | d              | e        | f                    |
| Základné imanie  | 4 673 000             | 0                | 0              | 0        | 4 673 000            |
| Vlastné akcie a vlastné obchodné podiely                           | 0                     | 0                | 0              | 0        | 0                    |
| Zmena základného imania  | 0                     | 4 000 000        | 0              | 0        | 4 000 000            |
| Pohľadávky za upísané vlastné imanie                               | 0                     | 0                | 0              | 0        | 0                    |
| Emisné ážio  | 0                     | 0                | 0              | 0        | 0                    |
| Ostatné kapitálové fondy   | 0                     | 0                | 0              | 0        | 0                    |
| Zákonný rezervný fond (nedeliteľný fond) z kapitálových vkladov    | 0                     | 0                | 0              | 0        | 0                    |
| Oceňovacie rozdiely z precenenia majetku a záväzkov                | 0                     | 0                | 0              | 0        | 0                    |
| Oceňovacie rozdiely z kapitálových účastí                          | 0                     | 0                | 0              | 0        | 0                    |
| Oceňovacie rozdiely z precenenia pri zlúčení, splynutí a rozdelení | 0                     | 0                | 0              | 0        | 0                    |
| Zákonný rezervný fond  | 151 705               | 0                | 0              | 19042    | 170 747              |
| Nedeliteľný fond   | 0                     | 0                | 0              | 0        | 0                    |
| Štatutárne fondy a ostatné fondy                                   | 3 177 891             | 0                | 0              | 0        | 3 177 891            |
| Nerozdelený zisk minulých rokov                                    | 0                     | 0                | 0              | 0        | 0                    |
| Neuhradená strata minulých rokov                                   | -744 273              | 0                | 0              | 331 791  | -412 482             |
| Výsledok hospodárenia bežného účtovného obdobia                    | 380 833               | 0                | 334 728        | -350 833 | -304 728             |
| Vyplatené dividendy  | 0                     | 0                | 0              | 0        | 0                    |
| Ostatné položky vlastného imania                                   | 0                     | 0                | 0              | 0        | 0                    |
| Účet 491 - Vlastné imanie fyzickej osoby - podnikateľa             | 0                     | 0                | 0              | 0        | 0                    |
| <b>Spolu</b>   | <b>7 639 156</b>      | <b>4 000 000</b> | <b>334 728</b> | <b>0</b> | <b>11 304 428</b>    |

Spoločnosť za obdobie končiace sa 31.12.2024 dosiahla stratu vo výške 304 728 €. Zisk vo výške 380 833 €, ktorý spoločnosť dosiahla za obdobie končiace sa 31.12.2023 sa rozhodla rozdeliť prídelenom do sociálneho fondu vo výške 30 000 €, vyplatením strát z predchádzajúcich období vo výške 331 791 € a prídelenom do zákonného rezervného fondu vo výške 19 042 €.

Počas roka 2024 sa jediný spoločník - Považská cementáreň, a.s. rozhodol, že navýši základné imanie spoločnosti o sumu 4 000 000 €. Uvedené nadobudlo účinnosť dňa 3.1.2025 zmenou v obchodnom registri, pričom nová výška základného imania spoločnosti predstavuje sumu 8 673 000 €.

Prehľad o pohybe vlastného imania za predchádzajúce účtovné obdobie je uvedený v nasledujúcom prehľade:

|  | Bezprostredne predchádzajúce účtovné obdobie |                |          |          |                      |
|--|--|----------------|----------|----------|----------------------|
|  | Stav k<br>31.12.2022                         | Prírastky      | Úbytky   | Presuny  | Stav k<br>31.12.2023 |
| a  | b  | c              | d        | e        | f                    |
| Základné imanie  | 4 673 000                                    | 0              | 0        | 0        | 4 673 000            |
| Vlastné akcie a vlastné obchodné podiely                           | 0  | 0              | 0        | 0        | 0                    |
| Zmena základného imania  | 0  | 0              | 0        | 0        | 0                    |
| Pohľadávky za upísané vlastné imanie                               | 0  | 0              | 0        | 0        | 0                    |
| Emisné ážio  | 0  | 0              | 0        | 0        | 0                    |
| Ostatné kapitálové fondy   | 0  | 0              | 0        | 0        | 0                    |
| Zákonný rezervný fond (nedeliteľný fond) z kapitálových vkladov    | 0  | 0              | 0        | 0        | 0                    |
| Oceňovacie rozdiely z precenenia majetku a záväzkov                | 0  | 0              | 0        | 0        | 0                    |
| Oceňovacie rozdiely z kapitálových účastín                         | 0  | 0              | 0        | 0        | 0                    |
| Oceňovacie rozdiely z precenenia pri zlúčení, splynutí a rozdelení | 0  | 0              | 0        | 0        | 0                    |
| Zákonný rezervný fond  | 151 705                                      | 0              | 0        | 0        | 151 705              |
| Nedeliteľný fond   | 0  | 0              | 0        | 0        | 0                    |
| Štatutárne fondy a ostatné fondy                                   | 3 177 891                                    | 0              | 0        | 0        | 3 177 891            |
| Nerozdelený zisk minulých rokov                                    | 0  | 0              | 0        | 0        | 0                    |
| Neuhradená strata minulých rokov                                   | -383 417                                     | 0              | 0        | -360 856 | -744 273             |
| Výsledok hospodárenia bežného účtovného obdobia                    | -360 856                                     | 380 833        | 0        | 360 856  | 380 833              |
| Vyplatené dividendy  | 0  | 0              | 0        | 0        | 0                    |
| Ostatné položky vlastného imania                                   | 0  | 0              | 0        | 0        | 0                    |
| Účet 491 - Vlastné imanie fyzickej osoby - podnikateľa             | 0  | 0              | 0        | 0        | 0                    |
| <b>Spolu</b>   | <b>7 258 323</b>                             | <b>380 833</b> | <b>0</b> | <b>0</b> | <b>7 639 156</b>     |

Účtovný zisk za rok 2023 bol vysporiadaný nasledovne:

|              | 2023    |
|--------------|---------|
| Účtovný zisk | 380 833 |

| Rozdelenie účtovného zisku                        | 2024           |
|---|----------------|
| Prídel do zákonného rezervného fondu              | 19 043         |
| Prídel do štatutárnych a ostatných fondov         | 0              |
| Prídel do sociálneho fondu                        | 30 000         |
| Prevod na účet nerozdeleného zisku minulých rokov | 0              |
| Úhrada straty spoločníkmi, členmi                 | 0              |
| Prevod na účet neuhradenej straty minulých rokov  | 331 790        |
| Iné   | 0              |
| <b>Spolu</b>                                      | <b>380 833</b> |

k 31. decembru 2024

Poznámky Úč POD 3 – 01

IČO 

|   |   |   |   |   |   |   |   |
|---|---|---|---|---|---|---|---|
| 3 | 1 | 3 | 3 | 3 | 3 | 8 | 9 |
|---|---|---|---|---|---|---|---|

DIČ 

|   |   |   |   |   |   |   |   |   |   |
|---|---|---|---|---|---|---|---|---|---|
| 2 | 0 | 2 | 0 | 3 | 3 | 5 | 8 | 7 | 8 |
|---|---|---|---|---|---|---|---|---|---|

O vysporiadaní účtovnej straty za účtovné obdobie 2024 vo výške 304 727,83 EUR rozhodne valné zhromaždenie. Návrh štatutárneho orgánu valnému zhromaždeniu je takýto:

- preúčtovanie na neuhradenú stratu minulých rokov 304 727,83 EUR

#### **Q. PREHLAD PEŇAŽNÝCH TOKOV K 31. DECEMBRU 2024**

Výkaz CASH FLOW STATEMENTS (s použitím nepriamej metódy vykazovania) k 31.12.2024 je uvedený v Prílohe č. 1

k 31. decembru 2024

Poznámky Úč POD 3 – 01

IČO 

|   |   |   |   |   |   |   |   |
|---|---|---|---|---|---|---|---|
| 3 | 1 | 3 | 3 | 3 | 3 | 8 | 9 |
|---|---|---|---|---|---|---|---|

DIČ 

|   |   |   |   |   |   |   |   |   |   |
|---|---|---|---|---|---|---|---|---|---|
| 2 | 0 | 2 | 0 | 3 | 3 | 5 | 8 | 7 | 8 |
|---|---|---|---|---|---|---|---|---|---|

## Príloha č. 1: CASH FLOW STATEMENTS k 31.12.2024

| Označenie položky | Obsah položky   | Bežné účtovné obdobie | Bezprostredne predchádzajúce účtovné obdobie |
|-------------------|---|-----------------------|--|
|                   | <b>Peňažné toky z prevádzkovej činnosti</b>   |                       |  |
| Z/S               | Výsledok hospodárenia z bežnej činnosti pred zdanením daňou z príjmov (+/-)   | -314 050              | 368 570                                      |
| A.1.              | <i>Nepeňažné operácie ovplyvňujúce výsledok hospodárenia z bežnej činnosti pred zdanením daňou z príjmov (+/-), (súčet A. 1. 1. až A. 1. 13.)</i>   | 564 967               | 316 767                                      |
| A. 1. 1.          | Odpisy dlhodobého nehmotného majetku a dlhodobého hmotného majetku (+)  | 589 221               | 617 016                                      |
| A. 1. 4.          | Zmena stavu krátkodobých a dlhodobých rezerv (+/-)  | 16 061                | 55 924                                       |
| A. 1. 5.          | Zmena stavu opravných položiek (+/-)  | -27 337               | 10 846                                       |
| A. 1. 6.          | Zmena stavu položiek časového rozlíšenia nákladov a výnosov (+/-)   | -17 051               | 14 300                                       |
| A. 1. 9.          | Úroky účtované do výnosov (-)   | -18 472               | -58 356                                      |
| A. 1. 11.         | Kurzová strata vyčíslená k peňažným prostriedkom a peňažným ekvivalentom ku dňu, ku ktorému sa zostavuje účtovná závierka (+)   | -                     | 8  |
| A. 1. 12.         | Výsledok z predaja dlhodobého majetku, s výnimkou majetku, ktorý sa považuje za peňažný ekvivalent (+/-)  | -941                  | -337 670                                     |
| A. 1. 13.         | Ostatné položky nepeňažného charakteru, ktoré ovplyvňujú výsledok hospodárenia z bežnej činnosti, s výnimkou tých, ktoré sa uvádzajú osobitne v iných častiach prehľadu peňažných tokov (+/-)   | 23 486                | 14 698                                       |
| A. 2.             | <i>Vplyv zmien stavu pracovného kapitálu, ktorým sa na účely tohto opatrenia rozumie rozdiel medzi obežným majetkom a krátkodobými záväzkami s výnimkou položiek obežného majetku, ktoré sú súčasťou peňažných prostriedkov a peňažných ekvivalentov, na výsledok hospodárenia z bežnej činnosti (súčet A. 2. 1. až A. 2. 4.)</i> | 1 839 747             | 735 823                                      |
| A. 2. 1.          | Zmena stavu pohľadávok z prevádzkovej činnosti (-/+)  | -216 101              | 116 355                                      |
| A. 2. 2.          | Zmena stavu záväzkov z prevádzkovej činnosti (+/-)  | 1 905 748             | 183 175                                      |
| A. 2. 3.          | Zmena stavu zásob (-/+)   | 150 100               | 436 293                                      |
|                   | <b>Peňažné toky z prevádzkovej činnosti s výnimkou príjmov a výdavkov, ktoré sa uvádzajú osobitne v iných častiach prehľadu peňažných tokov (+/-), (súčet Z/S + A. 1. + A. 2.)</b>  | <b>2 090 664</b>      | <b>1 421 159</b>                             |
|                   | <b>Peňažné toky z prevádzkovej činnosti (+/-), (súčet Z/S + A. 1. až A. 6.)</b>   | <b>2 090 664</b>      | <b>1 421 159</b>                             |
| <b>A.</b>         | <b>Cisté peňažné toky z prevádzkovej činnosti (+/-), (súčet Z/S + A. 1. až A. 9.)</b>   | <b>2 090 664</b>      | <b>1 421 159</b>                             |
|                   | <b>Peňažné toky z investičnej činnosti</b>  |                       |  |
| B. 2.             | Výdavky na obstaranie dlhodobého hmotného majetku (-)   | -5 555 515            | -497 337                                     |
| B. 5.             | Príjmy z predaja dlhodobého hmotného majetku (+)  | 941                   | 538 790                                      |
| B. 14.            | Výdavky na poskytnuté pôžičky (-)   | -                     | -500 000                                     |
| <b>B.</b>         | <b>Cisté peňažné toky z investičnej činnosti (súčet B. 1. až B. 19.)</b>  | <b>-5 554 574</b>     | <b>-458 546</b>                              |
|                   | <b>Peňažné toky z finančnej činnosti</b>  |                       |  |
| C. 1.             | <i>Peňažné toky vo vlastnom imaní (súčet C. 1. 1. až C. 1. 8.)</i>  | 4 000 000             | -  |
| C. 1. 2.          | Príjmy z ďalších vkladov do vlastného imania spoločníkmi alebo fyzickou osobou, ktorá je účtovnou jednotkou (+)   | 4 000 000             | -  |
| C. 2.             | <i>Peňažné toky vznikajúce z dlhodobých záväzkov a krátkodobých záväzkov z finančnej činnosti, (súčet C. 2. 1. až C. 2. 9.)</i>   | 185 055               | -  |
| C. 2. 5.          | Príjmy z prijatých pôžičiek (+)   | 129 151               | -  |

IČO 3 1 3 3 3 3 8 9

DIČ 2 0 2 0 3 3 5 8 7 8

|           |  |                  |                  |
|-----------|--|------------------|------------------|
| C. 2. 8.  | Príjmy z ostatných dlhodobých záväzkov a krátkodobých záväzkov vyplývajúcich z finančnej činnosti účtovnej jednotky, s výnimkou tých, ktoré sa uvádzajú osobitne v inej časti prehľadu peňažných tokov (+) | 55 904           | -                |
| <b>C.</b> | <b>Čisté peňažné toky z finančnej činnosti (súčet C. 1. až C. 9.)</b>  | <b>4 185 055</b> | <b>-</b>         |
| <b>D.</b> | <b>Čisté zvýšenie alebo čisté zníženie peňažných prostriedkov (+/-), (súčet A + B + C)</b>   | <b>721 145</b>   | <b>962 613</b>   |
| <b>E.</b> | <b>Stav peňažných prostriedkov a peňažných ekvivalentov na začiatku účtovného obdobia (+/-)</b>  | <b>1 306 989</b> | <b>344 376</b>   |
| <b>F.</b> | <b>Stav peňažných prostriedkov a peňažných ekvivalentov na konci účtovného obdobia pred zohľadnením kurzových rozdielov vyčíslených ku dňu, ku ktorému sa zostavuje účtovná závierka (+/-)</b>             | <b>2 028 134</b> | <b>1 306 989</b> |
| <b>H.</b> | <b>Zostatok peňažných prostriedkov a peňažných ekvivalentov na konci účtovného obdobia upravený o kurzové rozdiely vyčíslené ku dňu, ku ktorému sa zostavuje účtovná závierka (+/-)</b>                    | <b>2 028 134</b> | <b>1 306 989</b> |