



Výročná správa za rok 2024



Ing. Marta Fukasová

2025

COOP JEDNOTA TRSTENÁ, SPOTREBNÉ DRUŽSTVO

HATTALOVA 100
028 01 TRSTENÁ

MAREC 2025

O B S A H

Úvod

Základné informácie o družstve

Orgány družstva

Organizačná štruktúra

Informácie o základných ukazovateľoch družstva

Majetok družstva

Vplyv družstva na zamestnanosť

Vplyv družstva na životné prostredie, výskum, vývoj

Zhodnotenie finančnej situácie družstva

Návrh na vysporiadanie hospodárskeho výsledku

Zámery družstva na rok 2025

Účtovná závierka zostavená k 31.12.2024

Poznámky

Správa audítora k účtovnej závierke

Vážení členovia, pracovníci družstva

Dovoľte mi prihovoriť sa Vám na prahu nového roka a obzrieť sa za uplynulými mesiacmi, ktoré všetkým priniesli veľa výziev. Rok 2024 bol charakterizovaný na jednej strane spomaľovaním inflácie, stabilnými cenami energií, rastom reálnych miezd a oživením spotreby domácností, na druhej strane však pretrvávajúcim napätím na trhu práce, rastom mzdových nákladov, pretrvávajúcim nedostatkom pracovnej sily, pokračujúcou vojnou na Ukrajine a na Blízkom Východe.

Ako najväčšia domáca maloobchodná sieť sme opätovne obstáli v silnom konkurenčnom prostredí aj nadnárodných obchodných reťazcov. COOP Jednoty – spotrebné družstvá zaoberajúce sa obchodnou činnosťou zrealizovali v roku 2024 maloobchodný obrat v celkovej výške 2 042 432 501 €, čo predstavuje oproti roku 2023 nárast maloobchodného obratu o 4,35 %. Systém 25 – ich spotrebných družstiev zostal aj v roku 2024 najväčším domácim obchodným reťazcom a najväčším predajcom potravín na slovenskom trhu. Cieľavedomá podpora domácej ekonomiky, domácej produkcie a hospodárstva je našou trvalou víziou. Aj vo vernostnom programe maloobchodnej siete COOP Jednota došlo k výrazným zmenám vedúcim k digitalizácii, zefektívneniu služieb pre zákazníkov. Jednou z ekologických volieb je aj služba e-doklad – elektronický pokladničný doklad, ktorú si môžu zákazníci aktivovať v zákazníckom konte.

COOP Jednota Trstená v minulom roku dosiahla maloobchodný obrat celkom vo výške 31 841 625 €, oproti skutočnosti predchádzajúceho roka sme dosiahli vyššie tržby o 1 666 103 €, nárast indexom 105,52 %. Naše zámery v tržbách boli 31 372 000 €, čiže sme prekročili plánované zámery o 469 625 €. Dosiahnuté tržby sme dosiahli v sieti 43-och prevádzkových jednotiek, ktoré máme rozdelené do sortimentného typu Jednota I,II, Potraviny mix, Supermarket I, II, III. Štrnásť predajní typu supermarket nám dosiahlo tržby 20 299 329 €, čo predstavuje 63,53 %-ný podiel z celkového dosiahnutého obratu. V porovnaní s predchádzajúcim rokom podiel predaja vzrástol o 1,35 percentuálneho bodu.

V roku 2024 pekáreň v Trstenej, ktorá zásobuje naše vlastné prevádzkové jednotky, časť výroby ide aj cudzím odberateľom na faktúru, mala výrobu vo výške 1 055 655 €.

Naše marketingové aktivity nadväzovali a dopĺňali celoslovenský marketing, čím sme výrazne ovplyvnili maloobchodný obrat. Mimo toho boli realizované ochutnávky dodávateľov tovaru do našej siete. Sme si vedomí, že zákazník neočakáva v predajniach len akcie ale aj

služby. V našej sieti zákazníkom poskytujeme mimo platby kartou aj službu CASH BACK, keď si zákazník po zrealizovaní nákupu môže vybrať zo svojho účtu hotovosť vo výške 50 €. Ďalej sú to služby COOP KASA – platba šekov, dobíjanie kreditov.

V súčasnosti očakávame aj viac využívať elektronické stravovacie karty všetkých stravovacích spoločností, nakoľko vláda prijala opatrenia na využívanie elektronických stravovacích kariet tam, kde nie je možnosť stravovania v reštauráciách.. V celej sieti sú bankové terminály UNICREDIT banky .

Všetky služby sú čoraz viac využívané a stretávajú sa s priaznivou odozvou u našich zákazníkov.

Ďalšia dôležitá oblasť, ktorej sa venuje pozornosť je starostlivosť o majetok družstva. COOP Jednota Trstená v roku 2024 zabezpečila rozvoj družstva prírastkom majetku na investičné práce a dodávky v cene bez DPH 401 115 €. V minulom roku COOP Jednota neotvorila novú predajňu. Previedli sme technické zhodnotenia nasledovných objektov: ZVS Liesek, ZVS Nižná, SA, technické zhodnotenia elektroinštalácii, realizácia prístreškov na papier a obaly, výmena časti zariadenia v predajniach, doplnenie automatov na výkup obalov – povinnosť od roka 2022 v predajniach s predajnou plochou nad 300 m². Prebehli výmeny časti zariadenia v ostatných predajniach, výmena POS kás – e kasy, počítačov, doplnenie hardwarových a softwarových časti v predajniach, obstaranie nového serveru na SA, nákup pozemkov Nižná a Istebné.

Previedli sme splátky leasingu vo výške 22 258 € /bez DPH a poistného/ a úveru vo výške 80 004 €. Čerpali sme dve nové fin. výpomoci na server a doplnenie vozového parku vo výške 48 698 €. Z realizovaných tržieb sme odvedli štátu DPH vo výške 1 105 922 €. Ďalej sme odvedli štátu za vlastných pracovníkov odvody do poisťných fondov vo výške 1 260 319 €. Na stravovanie sme prispeli pracovníkom v čiastke 299 512 € z nákladov a zo soc .fonde vo výške 107 912 €.

Pre rok 2025 schválilo predstavenstvo družstva zámery na základe konkurenčného prostredia a ekonomického vývoja . V podnikateľskom zámere zohľadnilo dopady vonkajších sociálno-ekonomických faktorov na družstvo, hlavne dopad na energetickú krízu a inflačný tlak. Tržby za družstvo máme naplánované 32 465 000 €, tržby za výrobu chleba a pečiva vo vlastnej pekárni 1 072 tis. € . V modernizácii našej siete chceme pokračovať v inštalácii kompenzačných rozvádzačov, opravy bleskozvodov, výmene časti zariadenia v predajniach. V našej sieti prevádzkových jednotiek chcem upozorniť na možnosť realizácie virtuálnych platobných operácii cestou e- Dokladu cez Bonus server. Zákazník sa zaregistruje na portáli zákazníckou kartou. Po registrácii má možnosť vybrať si, či sa bločky nákupov, pri ktorých

predloží zákazníkku kartu majú tlačit' na pokladni, alebo sa má vytvorit' e Doklad, ktorý sa mu zobrazí na webovej stránke, prípadne či sa má odoslať na zákazníkov email. Ak má zákazník na svojej zákazníkovej karte aktivovanú službu e- Doklad, po ukončení nákupu sa bloček z tlačiarne nevytlačí, ale sa odošle na portál Bonusu alebo na email zákazníka.

Do roku 2025 vstupujeme pripravení a s odvahou nájsť nové spôsoby ako uspieť vo výzvach, ktoré nás v ďalšom období čakajú , ako dosiahnuť uznanie a rešpekt pre Vás členov a zákazníkov nášho družstva.

Naša členská základňa pozostáva z 3 195 členov, ktorí sú združení v 17-ch členských základniach. V priebehu roka došlo k zníženiu stavu o 16 členov, došlo k vyplateniu ďalšieho členského vkladu pozostalým vo výške 2 668 € vo forme nákupných poukážok.

Nákup na členské karty našich členov za rok 2024 bol vo výške 2 839 770 €, nákup je nižší o 76 592 € . V zmysle smerníc COOP Jednota boli zľavy vo výške 1 % vyplácané dva krát ročne, samostatne za prvý polrok 2024 a druhý polrok 2023. Zľavy za druhý polrok 2024 budú vyplácané v roku 2025, o čom budeme členské základne informovať. Zľavy boli vyplácané v našich prevádzkových jednotkách cez Bonus server COOP Jednota.

Mimo nákupov členov evidujeme aj nákupy na zákaznicke karty vo výške 15 447 291 €, cudzí členovia u nás nakúpili za 1 041 633 €. Evidované nákupy na členské a zákaznicke karty nám tvoria 60,56 % - ný podiel .

Na záver chcem poďakovať všetkým našim členom, zákazníkom, funkcionárom družstva a v neposlednom rade všetkým našim zamestnancom za spoluprácu v predchádzajúcom roku. Želám Vám v novom roku veľa zdravia, inšpirácie, pozitívnej energie a správnych rozhodnutí.

Základné informácie o družstve

Obchodné meno: COOP Jednota Trstená, spotrebné družstvo

Sídlo: Hattalova 100, 028 01 Trstená

Zapísané: Obchodný register Okr. Súdu Žilina

Oddiel: Dr, vložka číslo 134/L

IČO: 36012815

Predmet činnosti

- obchodná činnosť – maloobchod v rozsahu voľných živností
- pekárenská výroba
- prenájom nehnuteľnosti, prenájom hnutel'ných vecí

ORGÁNY DRUŽSTVA:

Zhromaždenie delegátov: 18 členov

Predstavenstvo : PhDr. Patrícia Betuš'áková
predseda predstavenstva
PhDr. Daniela Furdeková
podpredseda predstavenstva

Členovia: Mgr. Anna Betuš'áková
Ing. Marta Fukasová
Jozef Jackulík
Mária Karetková
Ing. Pavol Krížo

Kontrolná komisia: Elena Vojtaššáková, predseda
Helena Kočnerová
Marta Marušáková

Organizačná štruktúra

Predseda družstva

Sekretariát, CO, členské vzťahy

DEN, hospodárska správa

Podpredseda vedúci úseku OTP

- Útvar marketingu
- Oddelenie likvidácie FA
- Oddelenie cien a správa číselníka, centrálny príjem
- Inšpektori, inventarizácia
- Oddelenie OBP, PO a hygieny
- Oddelenie správy majetku a život. prostredia
- Analytik - kontrolór
- Oddelenie dopravy a údržby
- Stredisko pekárne

Vedúca ekonomického úseku

- Útvar informačnej sústavy a zástupca vedúcej EÚ
- Oddelenie všeobecnej učitárne
- Oddelenie prevádzkovej učitárne
- Informačné technológie
- Útvar ekon. práce a personalistiky

INFORMÁCIE O ZÁKLADNÝCH UKAZOVATEĽOCH DRUŽSTVA

Ukazovateľ	Plán	Skutočnosť	% plnenia	Rozdiel +/-
Tržby za tovar spolu	31 372 000	31 841 625	101,5	+469 625
Odobzanie výrobkov pekárne	1 125 000	1 056 148	93,9	-68 852
Zásoby obchodného tovaru	1 999 000	1 930 077	96,6	-68 923
z toho: maloobchod	1 969 000	1 897 792	96,4	-71 208
pekáreň, sklad MTZ	30 000	32 285	107,6	+ 2 285
Obrátka zásob v dňoch	23	22	95,7	-1
Pracovníci (Ø prepočítaný počet) bez PN	249	252	101,2	+3
Mzdy z nákladov	3 430 000	3 489 961	101,7	+59 961
Ø mesačná mzda bez PN	1 150	1 154	100,3	+4
Výnosy celkom	28 135 000	28 729 751	102,1	+594 751
z toho: obchodná činnosť	26 200 000	26 765 310	102,2	+565 310
Predaj investičného majetku		30 186		
z DEN, ostatné	810 000	806 543	99,6	-3 457
Aktivácia pekárne	1 125 000	1 056 148	93,9	-68 852
Ostatné výnosy z HČ		71 564		
Náklady celkom	23 039 000	28 451 315	101,5	+412 315
z toho: materiálové	324 000	475 730	146,8	+151 730
spotreba energie	800 000	891 749	111,5	+91 749
mzdové náklady	3 430 000	3 489 961	101,7	+59 961
zákonne soc. poistenie	1 249 000	1 260 330	100,9	+11 330
sociálne náklady	380 000	458 944	120,8	+78 944
úroky	35 000	42 461	121,3	+7 461
odpisy	690 000	621 360	90,1	-68 640
na predaný tovar	20 100 000	20 642 251	102,7	+542 251
Ostatné služby, revízie, poplatky, dane/	1 031 000	568 529	55,1	-462 471
HV pred zdanením		+167 313		
HV po zdanení	+34 500	+123 775		

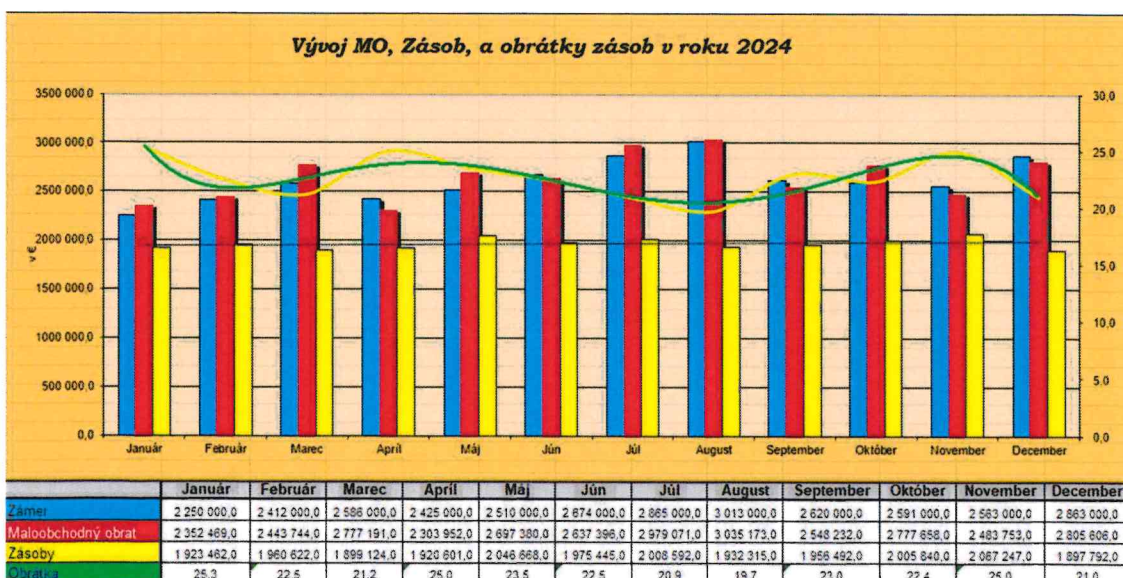
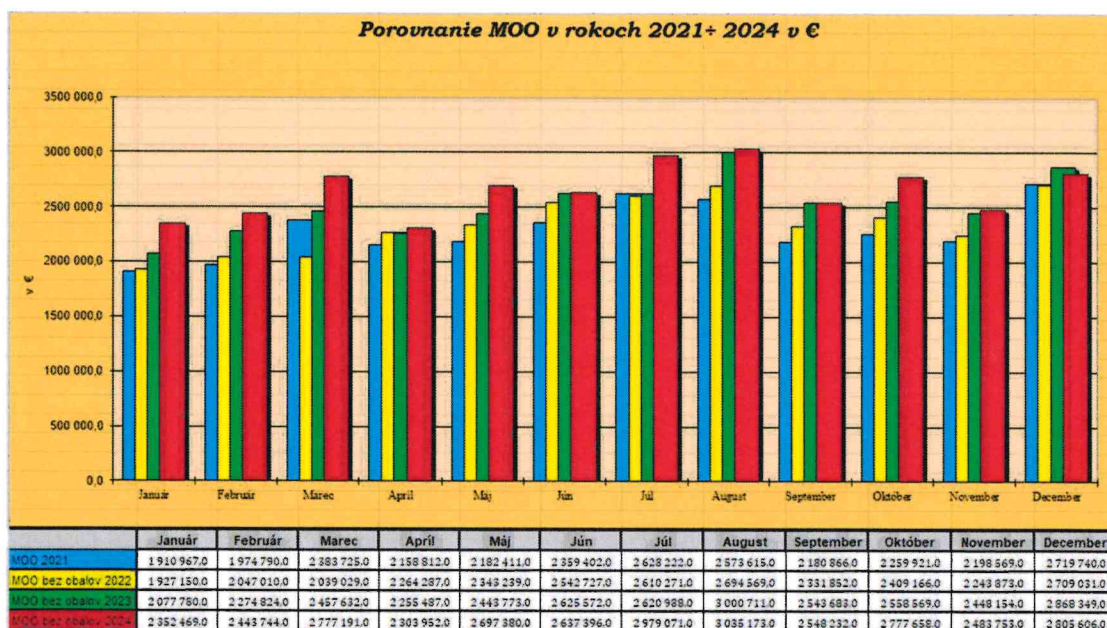
Ukazovateľ		Plán	Skutočnosť	% plnenia	Rozdiel +/-
Predajne:					
Tržby za tovar spolu		31 372 000	31 841 625	101,5	+469 625
	Potravinársky tovar	25 097 600	25 473 300	101,5	+375 700
	Priemyselný tovar	6 274 400	6 368 325	101,5	+93 925
Tržby podľa sortimentných typov predajní					
	Jednota I	4 437 000	4 405 281	99,3	-31 719
	Jednota II	4 597 000	551 927	92,5	-45 073
	MIX	6 747 000	6 648 730	98,5	-98 270
	COOP Supermarket I	1 892 000	1 947 043	102,9	+55 043
	COOP Supermarket II	14 800 000	15 364 314	103,8	+564 314
	COOP Supermarket III.	2 899 000	2 924 330	100,9	+25 330
Pekáreň výnosy		1 125 000	1 056 148	93,9	-68 852
Zásoba tovaru na PJ		1 999 000	1 897 792	94,9	-101 208
Obrátka zásob v dňoch		23	22	95,7	-1
Zásoby v pekárni, MTZ		30 000	32 285	107,6	+ 2 285

Negatívne vplyvy na vývoj maloobchodného obratu boli najmä:

- silná konkurencia zahraničných a domácich reťazcov,
- personálne nedostatky na niektorých PJ, nedostatok pracovnej sily,
- pretrvávajúce napätie na trhu práce, vyšší počet odchodov do predčasných dôchodkov
- časté zatvorenia predajní z dôvodov výpadkov elektrickej energie,
- prechodné skrátenie otváraciej doby na predajniach.

Positívne vplyvy na vývoj maloobchodného obratu boli najmä:

- rekonštrukcie a modernizácie predajní,
- celoslovenská a vlastná marketingová podpora predaja,
- rastúci záujem o doplnkové služby – platby šekov, dobíjanie kreditov, cash back.



Majetok družstva


<u>Aktíva celkom:</u>	7 538 179 €
Z toho: neobežný majetok	5 031 745 €
obežný majetok	2 490 758 €
časové rozlíšenie	15 676 €

Investície v roku 2024

Investície celkom:	401 115 €
Z toho: stavebné práce:	121 446 €
stroje a zariadenia	188 491 €
server SA	35 625 €
pozemky	55 553 €

Družstvo v roku 2024 odkúpilo pozemky pri PJ 043 Nižná vo výške 49 280 €, vymenili sme server na správnom aparáte , starý už nebol podporovaný a bol pomalý. Od 1.1.2022 platí zákon o zálohovaní PET fliaš a plechových obalov, preto družstvo nakúpilo ďalšie 3 kusy voľne stojacich automatov RVM X3- v PJ 014 Trstená bol automat vymenený za väčší a na PJ 043 Nižná, 082 Malatiná a 099 Zázrivá boli inštalované nové automaty .Priebežne podľa potreby boli vymenené chladiace a mraziace zariadenia na PJ.V pekárni bola zakúpená nová fritéza vo výške 28 500 €.


Automat na fl'aše RVM X3



Fritéza LINIE 2000A



Váhy - METTLER TOLEDO FRESHBASE



Vplyv družstva na zamestnanosť

Družstvo v hodnotenom období zamestnávalo v priemernom prepočítanom stave 262 zamestnancov, čo je pokles zamestnanosti oproti roku 2023 o 3 zamestnancov. Mimo toho máme na základe Zmluvy o duálnom vzdelávaní 16 učňov, ktorí sú umiestnení na vybraných našich prevádzkových jednotkách. V mieste svojho pôsobiska patríme k najväčším zamestnávateľom a je predpoklad stability aj v budúcich obdobiach.

Prehľad o stave pracovníkov podľa činnosti v porovnaní s rokom 2022,2023,2024

	2022	2023	2024	Index
Predajne	216,9	210,0	210,1	100,0
Kuriči, upratovačky	1,6	1,6	1,9	118,75
Správny aparát	27,0	26,2	25,4	96,9
Doprava	3,8	4,0	4,0	100,0
Údržba	3,8	3,0	2,8	96,3
Pekáreň	21,9	20,1	18,2	90,5
Celkom	275	265,0	262,4	99,0
Priemerná mzda	938,4	1 019,0	1 080,0	106,0

Vplyv družstva na životné prostredie, výskum, vývoj

Charakterom svojej činnosti družstvo minimálne zaťažuje životné prostredie, keď produkuje len zmesový komunálny odpad / papier, kartóny/, ktorý je zväšaný z predajní oprávnenou firmou na likvidáciu odpadu.

Objekty sú vykurované plynom, v dvoch prípadoch elektrickou energiou a jedna kotolňa na tuhé palivo.

Družstvo nemá vo svojej činnosti výskum a vývoj.

Zhodnotenie finančnej situácie družstva

I. Zlaté bilančné pravidlo

a/ celkový objem neobežného majetku má byť menší ako je objem finančných zdrojov, ktoré sú dlhodobo k dispozícii / v € /

U k a z o v a t e ľ	2023	2024
Neobežné aktíva	5 252 110	5 031 745
Finančné zdroje, ktoré sú dlhodobo k dispozícii:		
- vlastné imanie	4 226 245	4 245 733
- dlhodobé záväzky	293 996	300 415
- dlhodobé úvery	339 499	259 495
NA - / VI+DFK/ má byť väčšie ako 0	392 370	226 102

b/ obežný majetok má byť krytý najmä krátkodobým cudzím kapitálom / v € /

U k a z o v a t e ľ	2023	2024
Obežné aktíva	2 692 684	2 490 758
Krátkodobé záväzky	2 736 530	2 082 007

	2023	2024
Celková zadlženosť	48,1	43,67
Miera zadlženosti	92,9	77,54

Medzi najdôležitejšie ukazovatele finančnej situácie patrí hodnotenie pomeru cudzích zdrojov a úverového krytia.

Návrh na rozdelenie hospodárskeho výsledku

Predstavenstvo družstva navrhuje Zhromaždeniu delegátov hospodársky výsledok za rok 2024 v sume 123 775 € rozdeliť nasledovne:

- 43 775 € prídela do sociálneho fondu
- 80 000 € ponechať na účte 428 – nerozdelený zisk minulých rokov.

Zámery družstva na rok 2025

Cieľom nášho ekonomického zámeru je dosiahnutie ekonomickej prosperity družstva a jeho členov. COOP Jednota Trstená, spotrebné družstvo, chce dôsledným napĺňaním svojho poslania udržať svoju pozíciu predajcu potravín v regióne svojho pôsobenia.

- zabezpečiť výšku maloobchodného obratu s prihliadnutím na konkurenčné prostredie, rast cien a možnosti dopytu, ktoré sú bariérou dosahovania dynamiky rastu porovnateľnou s minulými obdobiami,
- realizovať komplex racionalizačných opatrení k efektívnemu čerpaniu nákladov najmä v položke spotreba energie s ohľadom na rast energetickej náročnosti, ktorý je spôsobený predovšetkým dopĺňaním nových chladiacich a mraziacich kapacít na PJ, ale môže ho ovplyvniť aj výmena starých zariadení s vysokou energetickou náročnosťou za úsporné, automatizácia procesov,
- reagovať na vývoj v maloobchodnom obrate na prevádzkových jednotkách tak, aby nedochádzalo k poklesu produktivity práce a nezvyšovala sa mzdová náročnosť v pomere k realizovanému maloobchodnému obratu,
- hľadať možnosti ďalšieho extenzívneho rozvoja získavaním nových obchodných kapacít, vzdelávanie zamestnancov,
- presadzovať intenzifikačné faktory ovplyvňujúce maloobchodný obrat skvalitňovaním ponuky a šírky sortimentu, vrátane úrovne práce personálu predajní, prípadne

zlepšovania prístupu k prevádzkovým jednotkám a celkovej vybavenosti prevádzkových jednotiek,

- podpora regionálnych aktivít a podpora domácej produkcie.
- zabezpečenie dosiahnutia finančnej stability družstva
- zabezpečiť investičný rozvoj družstva

Ekonomický a podnikateľský zámer družstva na rok 2025 v plnej miere charakterizuje naše možnosti v oblasti kvantitatívnych a kvalitatívnych ukazovateľov v nadväznosti na trhové a konkurenčné prostredie a ekonomiku v našom národnom hospodárstve.

Zámery družstva na rok 2025

Text	Návrh Zámerov 2025	Index rastu 2024/2025
Tržby celkom	32 465 0000	101,13
Tržby za predaj tovaru	27 162 000	101,13
Tržby DEN	800 000	101,26
Tržby za predaj na fa	22 000	100,00
Aktivácia pekárň	1 050 000	100,00
Spotreba pekárň	360 000	102,27
Obchodná marža	6 269 000	101,95
Spotreba mat. energie	900 000	91,09
Opravy a údržba	130 000	78,79
Cestovné	10 000	100,00
Reprezentačné	8 000	100,0
Ostatné služby	310 000	101,64
Mzdové náklady	3 630 000	108,38
Odmeny štatutárov	15 000	100,0
Zľavy	75 000	-
Zák. soc. poistenie	1 312 000	108,34
Sociálne náklady	440 000	99,55
Daň z nehnuteľnosti	60 000	105,26
Správne poplatky + transakčná. daň	102 000	680,00
Odpisy HIM,IM	630 000	101,61
Ostatné fin. náklady	90 000	102,27
Úroky, penále	40 000	93,02
NC tovaru	20 893 000	100,89
Výnosové investície	20 000	100,00
Dotácie +ost. výnosy	20 000	54,00
HV účtovný u OČ	+69 000	-

Účtovná zázvierka zostavená k 31.12.2024

	31.12. 2023	31.12. 2024
Majetok spolu – strana aktív	8 152 863	7 538 179
Neobežný majetok	5 252 110	5 031 745
Dlhodobý nehmotný majetok	4 590	2 080
Dlhodobý hmotný majetok	5 153 112	4 935 257
Dlhodobý finančný majetok	94 408	94 408
Obežný majetok	2 692 684	2 490 758
Zásoby	2 026 009	1 930 077
Dlhodobé pohľadávky		1 324
Krátkodobé pohľadávky	401 004	307 184
Finančné účty	265 671	252 173
Časové rozlíšenie	208 069	15 676
Strana pasív	8 152 863	7 538 179
Vlastné imanie	4 226 245	4 245 733
Základné imanie	974 056	971 388
Kapitálové fondy	2 867 000	2 867 000
Fondy zo zisku	18 690	17 070
Výsledok hospodárenia minulé roky	317 291	266 500
Neuhradená strata minulých rokov		
Výsledok hospodárenia za účtovné obdobie	49 208	123 775
Závázky	3 924 925	3 292 051
Rezervy	113 590	214 565
Dlhodobé závázky	293 996	300 415

	31.12. 2023	31.12. 2024
Výnosy z hospodárskej činnosti	28 138 173	28 729 751
Tržby z predaja tovaru	25 611 891	26 765 310
Tržby z predaja vlastných výrobkov	21 395	21 628
Tržby z predaja služieb	933 569	806 543
Aktivácia materiálu a tovaru	1 031 157	1 034 520
Tržby z predaja majetku	50 840	30 186
Ostatné výnosy z hospodárskej činnosti	489 321	71 564
Náklady na hospodársku činnosť spolu	27 997 353	28 451 315
Náklady na obstaranie tovaru	19 767 874	20 642 251
Spotreba materiálu, energie	2 144 210	1 367 479
Služby	493 221	498 360
Osobné náklady	4 826 178	5 219 095
Dane a poplatky	67 468	69 111
Odpisy a opravné položky	653 834	621 360
Zostatková cena predaného majetku	8 940	120
Opravné položky k pohľadávkam	0	548
Ostatné náklady na hospodársku činnosť	35 628	32 991
Výsledok hospodárenia z hospodárskej činnosti	140 820	278 436
Pridaná hodnota	5 192 707	6 119 911
Výnosy z finančnej činnosti spolu	38 280	19 942

Náklady na finančnú činnosť spolu	124 089	131 065
Nákladové úroky	40 145	42 461
Ostatné náklady na finančnú činnosť	83 944	88 604
Výsledok hospodárenia z finančnej činnosti	-85 809	-111 123
Výsledok hospodárenia pred zdanením	55 011	167 313
Daň z príjmov	5 803	43 538
- splatná	2 641	44 862
- odložená	3 162	-1 324
Výsledok hospodárenia za účtovné obdobie po zdanení	+49 208	+123 775
V Trstenej 28.02. 2025		PhDr. Patrícia Betušťáková predsedníčka družstva