

**ROSENBERG – SLOVAKIA, spol. s r.o.**  
Hroncova 3  
040 01 Košice



# Výročná správa 2023

Vypracovala: Ing. Lucia Gallová

Schválil: Ing. Zoltán Tomášch, konateľ spoločnosti

V Košiciach 01.04.2024

## **OBSAH**

- 1. Profil a história spoločnosti**
- 2. Výrobný program a predaj**
- 3. Organizačná štruktúra**
- 4. Správa o hospodárení za rok 2023**
- 5. Personálna oblasť**
- 6. Zhrnutie**
- 7. Zámery a predpokladaný vývoj na rok 2024**
- 8. Vplyv spoločnosti na životné prostredie**
- 9. Náklady na činnosť v oblasti výskumu a vývoja**
- 10. Nadobudnutie vlastných akcií, dočasných listov obchodných podielov a akcií, dočasných listov a obchodných podielov materskej účtovnej jednotky**
- 11. Organizačná zložka v zahraničí**
- 12. Údaje požadované podľa osobitných predpisov**
- 13. Záver**
- 14. Prílohy**
- 15. Audítorská správa**
- 16. Účtovná závierka**
- 17. Poznámky**

## 1. Profil spoločnosti

Obchodné meno: ROSENBERG – SLOVAKIA, spol. s r.o.

Sídlo spoločnosti: Hroncova 3, 040 01 Košice

IČO: 317 163 69

Spoločnosť ROSENBERG – SLOVAKIA, spol. s r.o. (ďalej len „Spoločnosť“) bola založená spoločenskou zmluvou zo dňa 30.08.1995 a do Obchodného registra bola zapísaná 07.11.1995 (Obchodný register Okresného súdu Košice I v Košiciach, oddiel s.r.o., vložka 6939/V).

Hlavným predmetom činnosti Spoločnosti je:

1. výroba rotorov, statorov a odliatkov z kovov
2. maloobchod a veľkoobchod so vzduchotechnickými zariadeniami, montáž a servis vzduchotechnických zariadení

Štatutárny orgán: konatelia

Ing. Zoltán Tomášch

Ing. Ctibor Schaller

Karl Rosenberg

Hans Mögerle

Štruktúra spoločníkov:

Rosenberg Ventilatoren GmbH, Spolková republika Nemecko

Výška podielu na základnom imaní: **771 434 EUR = 100%**

Spoločnosť sa zahŕňa do konsolidovaného celku. Konsolidáciu vykonáva spoločnosť Rosenberg Ventilatoren GmbH. Konsolidovaná účtovná závierka je dostupná k nahliadnutiu v sídle spoločnosti Künzelsau – Gaisbach, Spolková republika Nemecko.

## História spoločnosti

Spoločnosť ROSENBERG – SLOVAKIA , spol. s r. o. bola založená v roku 1995 ako jedna z dcérskych spoločností skupiny „**rosenberg**“.

Do roku 2002 pôsobila len ako obchodná spoločnosť, ktorá na slovenskom trhu predáva ventilátory a vzduchotechnické jednotky. Medzníkom rozvoja spoločnosti bol rok 2002, kedy sa jej vedenie rozhodlo vyrábať rotory a statory pre elektromotory a odkúpila výrobnú technológiu od spoločnosti U. S. Steel Košice s.r.o.. Spoločnosť, od ktorej sme technológie odkúpili, nám umožnila pokračovať vo výrobnom procese v pôvodných priestoroch.

Technická náročnosť a špecifikácia výrobného procesu, ktorý je spojený so spracovaním dynamo plechov a následným zalievaním do hliníka, je odlišná od výrobných procesov zaužívaných v spoločnostiach „**rosenberg**“, a tak sme pri spustení výroby čerpali zo skúseností pracovníkov, ktorí ostali verní svojej profesii a prešli zo spoločnosti U. S. Steel Košice s.r.o. do spoločnosti ROSENBERG – SLOVAKIA, spol. s r.o..

Materská spoločnosť Rosenberg Ventilatoren GmbH, od zahájania výroby 1.6.2002 na Slovensku, vyrába všetky komponenty k výrobe elektromotorov sama.

Od roku 2002 naša spoločnosť zaznamenala dynamický rozvoj v oblasti zvyšovania produkcie a sortimentu výroby. V súčasnom období vyrábame 387 druhov výrobkov.

Z dôvodu znižovania nákladov v skupine „**rosenberg**“ došlo k rozhodnutiu, že výrobky odlievané v ROSENBERG – SLOVAKIA, spol. s r.o. sa budú v tejto spoločnosti aj opracovávať. V roku 2006 spoločnosť zahájila opracovanie jedného druhu výrobku na dvojvretenových sústruhoch CNC. Jeho úspešným zvládnutím tak v našej spoločnosti vznikla nová prevádzka dokončovacích operácií a v dnešnej dobe vlastníme štyri dvojvretenové a šesť vertikálnych sústruhov na opracovanie rotorov. V súčasnom období predstavuje ročná kapacita opracovania cca 200 tis. rotorov.

Všetky nové, rozširujúce sa aktivity vo výrobe a obmedzujúce priestory, nás nútili hľadať nové výrobné priestory. V roku 2008 došlo k obstaraniu výrobných

a administratívnych priestorov o rozlohe 6.000 m<sup>2</sup> v Medzeve. Následne na to bol spracovaný EÚ projekt na znižovanie energetickej náročnosti výrobného procesu. Tento projekt bol 25.08.2009 schválený s termínom realizácie v časovom horizonte od 10/2009 do 12/2010. Týmto projektom bolo umožnené urýchlenie rekonštrukčných prác pôvodných výrobných priestorov, ktoré boli v zlom technickom stave.

Od roku 2011 až po súčasnosť, spoločnosť investovala do nových technológií, ktoré zvyšujú kapacitu výroby a zabezpečujú kvalitnejší a efektívnejší výrobný proces a expedíciu. Zároveň spoločnosť v roku 2021 investovala do čističky odpadových vôd, čo prispieva k zmierneniu dopadov jej činnosti na životné prostredie. V roku 2022 spoločnosť zahájila investičný zámer vybudovania automatizovaného pracoviska zlievarne, čo prinesie v nasledujúcich obdobiach zvýšenie kapacity a efektívnosti výroby. V roku 2023 bolo automatizované pracovisko zlievarne uvedené do prevádzky. V roku 2023 bolo tiež spustené fotovoltické zariadenie na výrobu tzv. zelenej energie.

## 2. Výrobný program a predaj

Spoločnosť sa skladá z dvoch hlavných vetiev – stredisko „VÝROBA“ a stredisko „OBCHOD“.

Stredisko „VÝROBA“ je zamerané na výrobu rotorov, statorov a odliatok z hliníka, pričom 95,8% ks výrobkov bolo v roku 2023 dodaných do krajín európskej únie a 4,2% ks pre slovenský trh.

### *Prehľad expedície v rokoch 2018 – 2023 v kusoch*

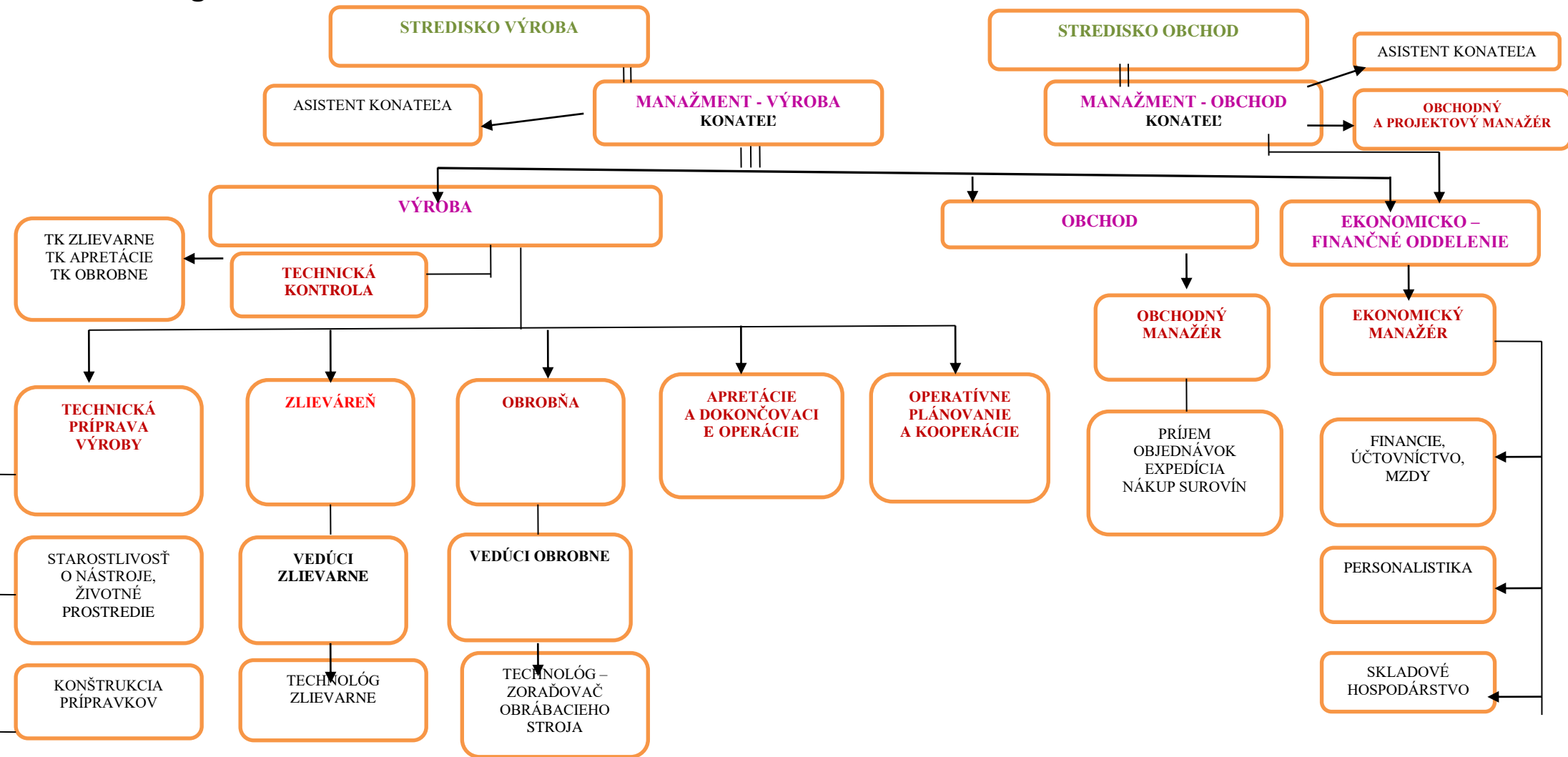
	<i>Rok 2018</i>	<i>Rok 2019</i>	<i>Rok 2020</i>	<i>Rok 2021</i>	<i>Rok 2022</i>	<i>Rok 2023</i>
<b>Rotory</b>	156 445	134 526	139 828	175 847	185 395	198 531
<b>Statory</b>	122 432	98 133	111 427	130 455	122 972	105 198
<b>Odliatky</b>	2 938 819	1 880 241	1 533 606	1 683 455	1 618 833	1 394 764

*(Prehľad expedície za roky 2018 - 2023 vid' graf č. 1,2,3,4 v prílohe)*

Stredisko „OBCHOD“ je výhradným predajcom ventilátorov, vzduchotechnických jednotiek, ako aj regulačných zariadení produkovaných skupinou „**rosenberg**“, prevažne na území Slovenskej republiky.

Výrobky spoločnosti vyhovujú požiadavkám najvyššej kvality a pracovníci skupiny „**rosenberg**“ sa intenzívne zaoberajú vývojom nových výrobkov. Trh sa zväčšuje a požiadavky zákazníkov rastú. Berieme ohľad ako na ekonomické, tak aj ekologické požiadavky našich súčasných i budúcich klientov.

### 3. Organizačná štruktúra



## 4. Správa o hospodárení za rok 2023

### 4.1. Výsledok hospodárenia

Spoločnosť dosiahla v roku 2023 priaznivý výsledok hospodárenia pred zdanením - zisk vo výške 294 687 EUR. Pri porovnaní výsledku hospodárenia - zisku z roku 2022, je výsledok hospodárenia pred zdanením nižší o 282 502 EUR. Výsledok hospodárenia za rok 2023 po zdanení, je oproti roku predchádzajúcemu, rovnako nižší..

Návrh na rozdelenie výsledku hospodárenia: Zisk po zdanení vo výške 234 374 EUR sa nebude rozdeľovať a ponechá sa v Spoločnosti ako nerozdelený zisk minulých rokov.

*(Vývoj výsledku hospodárenia za roky 2018 - 2023 vid' graf č.5 v prílohe)*

#### 4.1.1. Výnosy

Spoločnosť v roku 2023 vytvorila celkovo 17 885 276 EUR výnosov, na ktorých sa 100% podieľajú výnosy z hospodárskej činnosti (17 885 271 EUR). Výnosy z finančnej činnosti sú len vo výške 5 EUR.

Výnosy z hospodárskej činnosti spoločnosti pozostávajú z tržieb za predaj vlastných výrobkov (17 033 679 EUR), čo je o 589 728 EUR viac, než v prechádzajúcom roku a služieb (255 040 EUR), Tržby za výrobky a služby predstavujú 96,67% podiel na celkových výnosoch. Z týchto tržieb tvoria tržby za predaj výrobkov a služieb v zahraničí 93,80% a tržby z predaja výrobkov a služieb v tuzemsku 6,20%. V tejto oblasti, z pohľadu teritória odbytu, nedošlo k významnej zmene podielu tržieb. Predaj tovaru sa na výnosoch z hospodárskej činnosti podieľal 2,52 %. Tu došlo k poklesu o 1,37%. Zmeny stavu vnútropodnikových zásob k 31.12.2023 boli v zápornej hodnote -22 946 EUR, zaznamenávame pokles o 280 693 EUR. Na výnosoch z hospodárskej činnosti sa podieľajú ostatné výnosy z hospodárskej činnosti v sume 155 017 EUR. Tvoria ich výnosy z predaja kovového odpadu, výnosy z nenávratného príspevku projektu EÚ.

Výnosy z finančnej činnosti spoločnosť v roku 2023 boli v sume 5 EUR, a to z dôvodu kurzových ziskov.

*(Rozbor výnosov v roku 2023 vid' tabuľka č.1 a graf č. 7 v prílohe)*

#### 4.1.2. Náklady

Spoločnosť v roku 2023 vynaložila na dosiahnutie svojich výnosov celkovo 17 650 902 EUR, z toho 98,87% tvoria náklady na hospodársku činnosť (17 450 433 EUR), 0,79% náklady na finančnú činnosť (140 156 EUR) a 0,34% daň z príjmov 60 313 EUR).

Z nákladov na hospodársku činnosť tvorí výrobná spotreba celkovo 71,70% podiel. Z toho spotreba materiálu 60,78% podiel, spotreba energií 3,97%, služby 6,95%. (Jedná sa najmä o spotrebu materiálu priamo na výrobu výrobkov, spotrebu materiálu na výrobnú réžiu, spotrebu elektrickej energie a plynov, spotrebu pohonných hmôt, náklady na cestovné, dopravné náklady, náklady na účtovníctvo a audítorstvo, náklady na subdodávateľské práce, náklady na prenájom prevádzkových priestorov, náklady na opravy, náklady na strážnu službu a ďalšie služby. Výrobná spotreba medziročne zaznamenala pokles o 0,83 %, a to v spotrebe materiálu a energií.

Osobné náklady (3 634 337 EUR) tvoria 20,83% nákladov na hospodársku činnosť (mzdy, zákonné poistenie, zákonné sociálne náklady vrátane tvorby rezerv na nevyčerpané dovolenky a poistné k nim). Oproti roku 2022 došlo v týchto nákladoch k nárastu o 305 019 EUR (nárast o 1,55%)

Odpisy dlhodobého hmotného majetku tvoria v roku 2023 4,94% nákladov na hospodársku činnosť (861 545 EUR), čo je oproti predchádzajúcemu roku pokles o 46 306 EUR.

Ostatné náklady na hospodársku činnosť (dane a poplatky, poistenie majetku, tvorba opravnej položky k pohľadávkam,..) tvoria 0,46% nákladov na hospodársku činnosť.

Náklady na finančnú činnosť (140 156 EUR) predstavujú 0,79% z celkových nákladov a tvoria ich úroky vyplývajúce z finančného prenájmu a z pôžičiek a poplatky za bankové služby. V tejto položke došlo v porovnaní s predchádzajúcim rokom k významnému zvýšeniu nákladov o 81 523 EUR (nárast o 139%)

Daň z príjmov (60 313 EUR) pozostáva z dane splatnej, a to vo výške 96 410 EUR a z dane odloženej, v zápornej hodnote -36 097 EUR. Odložená daň bola účtovaná z dôvodu zníženia rozdielu daňových a účtovných zostatkových cien dlhodobého hmotného majetku.

*(Rozbor nákladov za rok 2023 vid' tabuľka č.2 a graf č. 8 v prílohe)*

*(Porovnanie spotreby materiálu, energií a služieb na výrobu za roky 2018-2023 vid' graf č. 6 v prílohe)*

## 4.2. Majetok

Celkový majetok netto predstavoval ku koncu roka 2023 sumu 11 668 147 EUR, čo oproti stavu na začiatku roka znamená nárast o 72 744 EUR. Majetok je v účtovných výkazoch zobrazený v dvoch formách. Majetok podľa formy, v akej je alokovaný, sú aktíva. Majetok podľa zdrojov, z ktorých je krytý, sú pasíva.

### 4.2.1. Aktíva (majetok podľa formy)

Ku koncu roka 2023 má najväčší podiel na aktívach obežný majetok, a to 50,85% podiel.

V roku 2023 došlo len k nepatrnej zmene hodnoty dlhodobého hmotného majetku a jeho hodnota predstavuje sumu 5 696 366 EUR.

Čo sa týka obežného majetku, tu taktiež nedošlo k významnej zmene stavu oproti koncu roka 2022. Znížila sa hodnota zásob (o 192 141 EUR). Významne sa zvýšila hodnota krátkodobých pohľadávok (o 553 505 EUR). Stav finančných účtov sa znížil o 314 087 EUR. Podiel obežného majetku na celkových aktívach je 50,85% (zvýšenie podielu o 0,09%). Obežný majetok tvoria zásoby s 56,41%, krátkodobé pohľadávky s 36,75%, finančný majetok tvorí 6,84%. Náklady budúcich období a príjmy budúcich období tvoria 0,33% podiel na celkových aktívach.

#### *Zhrnutie:*

V roku 2023 nedošlo k významnej zmene likvidity spoločnosti. Možno tak konštatovať na základe toho, že nenastala zmena podielu neobežného a obežného majetku na celkových aktívach, keď obežný majetok mal na celkových aktívach najvyšší podiel (50,85%).

*(Rozbor a štruktúra aktív za rok 2023 vid' tabuľka č.3 a graf č.9 v prílohe)*

### 4.2.2. Pasíva (majetok podľa zdrojov)

Podiel vlastného imania na pasívach je 52,12%. Tvorí ho základné imanie, zákonný rezervný fond, ostatné kapitálové fondy, nerozdelený zisk minulých rokov

a výsledok hospodárenia bežného obdobia. Medziročne sa jeho podiel na celkových pasívach zvýšil o 1,69%

Závazky tvoria 46,68% celkových pasív. Hodnota krátkodobých záväzkov podniku sa oproti roku 2022 významne znížila, a to o 615 866 EUR. V oblasti dlhodobých záväzkov došlo k navýšeniu, a to o 159 672 EUR, tu došlo k nárastu záväzkov voči prepojeným účtovným jednotkám. Dlhodobé záväzky tvoria 25,60% podiel na celkových záväzkoch, splácané boli v lehotách splatnosti a ku koncu roku ich tvoria záväzky z prijatých pôžičiek od prepojených účtovných jednotiek (1 058 457 EUR), záväzky zo sociálneho fondu (87 629 EUR), záväzky z leasingu sú v sume 21 587 EUR a odložený daňový záväzok (226 881 EUR).

Krátkodobé záväzky zaznamenali oproti roku 2022 pokles podielu na celkových pasívach (17% podiel) a významnou mierou sa na nich podieľajú hlavne záväzky z obchodného styku, ďalej záväzky voči zamestnancom, záväzky sociálneho zabezpečenia vyplývajúce z miezd za december 2023, záväzky voči prepojeným účtovným jednotkám a krátkodobé záväzky z leasingu. V porovnaní s rokom 2022, krátkodobé záväzky významne klesli.

Spoločnosť neeviduje ku koncu roku 2023 bankové úvery s dobou splatnosti nad 1 rok. Bankové úvery s dobou splatnosti do 1 roka predstavujú sumu 1 961 521 EUR a tvorí ich kontokorentný úver. Podiel bankových úverov na celkových záväzkoch je 36,01% (nárast podielu o 6,69%).

Rezervy tvoria 1,97% podiel na celkových záväzkoch.

Výnosy budúcich období spoločnosti tvoria 1,2% podiel na celkových pasívach (139 584 EUR). Jedná sa o prijatú dotáciu z projektu EÚ, ktorá sa časovo rozlišuje.

#### *Zhrnutie:*

Najväčší podiel na celkových záväzkoch mali bankové úvery, záväzky voči prepojeným účtovným jednotkám a krátkodobé záväzky z obchodného styku. Počas roku 2023 nedošlo k výraznej zmene v štruktúre pasív (v pomere vlastného imania a záväzkov), ale podiel vlastného imania na celkových pasívach sa zvýšil o 1,69%.

*(Rozbor a štruktúra pasív za rok 2023 vid' tabuľka č.4 a graf č. 10 v prílohe)*

## 5. Personálna oblasť

### 5.1. Orgány spoločnosti

Štatutárnym orgánom spoločnosti je konateľ spoločnosti.

**Konateľ:** Ing. Zoltán Tomášch  
Ing. Ctibor Schaller

### 5.2. Zamestnanci

Spoločnosť v roku 2023 využívala pracovnú silu na základe pracovných zmlúv a dohôd o vykonaní prác. Zamestnanci boli za prácu odmeňovaní podľa platných pracovnoprávných predpisov a vnútro podnikových smerníc. Na odmeňovanie zamestnancov vo výrobnom úseku bola použitá úkolová mzda a časová mzda. Ostatní (hlavne THP pracovníci) boli odmeňovaní mesačnou mzdou.

#### Počet zamestnancov v roku 2023 – stredisko výroba

stop stav ku dňu	31.1.	29.2.	31.3.	30.4.	31.5.	30.6.	31.7.	31.8.	30.9.	31.10.	30.11.	31.12.
stop stav zamestnancov	145	148	149	152	151	152	150	149	149	152	152	148
z toho ženy	40	41	41	42	42	42	42	41	41	42	43	42

**Priemerný mesačný počet zamestnancov v roku 2023 – stredisko výroba = 150 zamestnancov**

#### Počet zamestnancov v roku 2023 – stredisko obchod

stop stav ku dňu	31.1.	29.2.	31.3.	30.4.	31.5.	30.6.	31.7.	31.8.	30.9.	31.10.	30.11.	31.12.
stop stav zamestnancov	6	6	6	6	6	6	6	6	6	6	6	6
z toho ženy	3	3	3	3	3	3	3	3	3	3	3	3

**Priemerný mesačný počet zamestnancov v roku 2023 – stredisko obchod = 6 zamestnancov**

Priemerný mesačný počet zamestnancov za podnik v roku 2023

**156**

V roku 2023 tvorili osobné náklady 20,83% podiel na nákladoch na hospodársku činnosť. Jedná sa o mzdové náklady, náklady na sociálne poistenie a sociálne

náklady. Na hrubé mzdy boli vynaložené finančné prostriedky v celkovej sume 2 578 267. Vzhľadom k nákladom na hospodárku činnosť spoločnosť zaznamenala zvýšenie podielu osobných nákladov o 1,55%.

## 6. Zhrnutie

Spoločnosť vstupovala do roku 2023 s cieľom zachovania výšky obratu z predaja vlastných výrobkov a služieb, na približnej úrovni roku 2022. Uvedený zámer sa podarilo splniť a zároveň došlo k zvýšeniu čistého obratu o 2,49%.

Spoločnosť v roku 2023 investovala do dlhodobého hmotného majetku. Investície boli zamerané predovšetkým na zvýšenie produktivity práce. Zároveň sa úspešne zavŕšil investičný zámer automatizované pracovisko zlievarne.

Na obstaranie dlhodobého hmotného majetku boli použité zdroje prijaté od prepojených účtovných jednotiek a vlastné zdroje.

Celková hodnota majetku spoločnosti sa v porovnaní s predošlým rokom takmer nezmenila (len mierny nárast o 72 744 EUR).

Výsledok hospodárenia z finančnej činnosti bol ovplyvnený hlavne zvýšenou hodnotou nákladových úrokov z pôžičiek.

Spoločnosť v roku 2023 zaznamenala priaznivý vývoj ekonomických ukazovateľov. Zároveň sa podarilo udržať si trend úhrady záväzkov prevažne v lehote splatnosti. Ešte stále je tu priestor a možnosti na úsporu nákladov, a to hlavne v oblasti kontroly a zefektívnenia produktivity práce, spotreby energií a v spotrebe materiálu na výrobu.

V roku 2023 spoločnosť opäť obhájila certifikáty kvality ISO, v zmysle EN ISO 9001:2015, EN ISO 14001:2015, OHSAS 18001:2007.

## 7. Zámery a predpokladaný vývoj na rok 2024

Spoločnosť dosiahla aj v roku 2023 veľmi dobrý vývoj ekonomických ukazovateľov a v tomto trende chce samozrejme pokračovať aj v roku 2024. Veľký dôraz sa bude klásť na produktivitu práce, ako aj na kontrolu a zefektívnenie spotreby materiálov a výrobného procesu ako celku.

Spoločnosť si v roku 2023 udržala dobrú platobnú disciplínu voči svojim dodávateľom a v tomto chce pokračovať aj v budúcom období.

Pre rok 2024 je plánovaná investícia do sústružníckeho centra, nakoľko je potrebné zvýšenie výrobných kapacít.

Efektívnosť investícií vynaložených v predchádzajúcich obdobiach sa musí premietnuť aj do výsledkov hospodárenia, pomerových finančných ukazovateľov, ako aj v spokojnosti samotných zamestnancov.

V súčasnom období je nutné preukázať kvalitu, pružnosť, odbornosť a rýchlosť reagovať na novo vzniknuté situácie na trhu tak, aby spoločnosť dosahovala priaznivé hospodárske a finančné ukazovatele.

## **Ciele v oblasti hospodárenia na rok 2024**

### **(dopad vojnového konfliktu na Ukrajine) :**

V súvislosti s pretrvávajúcim vojnovým konfliktom na Ukrajine vedenie Spoločnosti urobilo analýzu možných účinkov a následkov na Spoločnosť a dospelo k názoru, že v súčasnosti nemajú významné nepriaznivé dopady na Spoločnosť (okrem rastúcich cien vstupov, najmä pohonných hmôt, energií, materiálov, tovarov a služieb). Vedenie Spoločnosti nepredpokladá významné ohrozenie predpokladu nepretržitého pokračovania v činnosti v blízkej budúcnosti (t.j. počas nasledujúcich 12 mesiacov od dátumu zostavenia UZ).

V čase zhotovovania výročnej správy, vedenie spoločnosti neregistruje pokles objednávok a požiadaviek na výrobu. Nepredpokladá sa tak v porovnaní s rovnakým obdobím minulého roku, pokles tržieb v najbližších mesiacoch.

## **8. Vplyv spoločnosti na životné prostredie**

Spoločnosť berie do úvahy environmentálne aspekty pre súlad s príslušnými predpismi a nariadeniami, ale aj pre rast udržateľným spôsobom a zároveň aby bola konkurencieschopná na globálnom trhu.

V roku 2010 bol ukončený projekt financovaný EÚ, prostredníctvom Slovenskej Inovačnej a Energetickej Agentúry – „Zníženie energetickej náročnosti

výrobných procesov“. Spoločnosť tak i šetrením energií prispieva k znižovaniu negatívneho vplyvu na životné prostredie.

V posledných 8 rokoch sa do výrobného procesu uviedli ďalšie nové technológie, ktoré znižujú energetické a tým aj environmentálne nároky.

Vedenie spoločnosti považuje ochranu životného prostredia za neoddeliteľnú súčasť ďalšieho rozvoja spoločnosti a základ dobrých vzťahov so štátnou správou, regiónom a zákazníkmi. Rozvojom a kontinuálnym zlepšovaním environmentálneho systému, zavádzaním moderných technológií a dodržiavaním platnej legislatívy, chce spoločnosť neustále znižovať jej negatívny vplyv na životné prostredie.

V roku 2021 spoločnosť zaradila do užívania čističku odpadových vôd, čo prispelo k spätnému využitiu úžitkových vôd v procese výroby.

V roku 2022 spoločnosť zaradila do užívania technologické stroje s nižšími energetickými nárokmi.

Spoločnosť v snahe znižovať náklady na energie a v neposlednom rade s dôrazom na ochranu životného prostredia, spustila koncom roku 2023 do prevádzky fotovoltaickú elektrárňu, ktorá dodáva tzv. zelenú energiu do výroby.

## **9. Náklady na výskum a vývoj**

Spoločnosť v roku 2023 neevidovala náklady na výskum a vývoj.

## **10. Nadobudnutie vlastných akcií, dočasných listov, obchodných podielov a akcií, dočasných listov a obchodných podielov materskej účtovnej jednotky**

Spoločnosť v roku 2023 nenadobudla vlastné akcie, dočasné listy, obchodné podiely a akcie, dočasné listy a obchodné podiely materskej účtovnej jednotky.

## **11. Organizačná zložka v zahraničí**

Spoločnosť nemá zriadenú organizačnú zložku v zahraničí.

## 12. Údaje požadované podľa osobitných predpisov

Spoločnosť nemá údaje, ktoré sú požadované podľa osobitných predpisov.

### Záver

Po ukončení účtovného obdobia trvajú udalosti osobitného významu, a to udalosti týkajúce sa vojnového konfliktu na Ukrajine. Spoločnosť aj napriek celosvetovej nepriaznivej situácii predpokladá naďalej plynulé pokračovanie svojej činnosti.

Schválil:

Ing. Zoltán Tomášch  
konateľ

V Košiciach 01.04.2024

# Prílohy

Tabuľka č.1

## Rozbor výnosov za rok 2023

	v celých EUR	% z výnosov	
<b>Výnosy (spolu)</b>	<b>17 885 275,67</b>	<b>100,00</b>	
	v celých EUR	% z výnosov z hospodárskej činnosti	% z celkových výnosov
<b>A. Výnosy z hospodárskej činnosti (spolu)</b>	<b>17 885 271,16</b>	<b>100,00</b>	<b>100,00</b>
tržby za vlastné výrobky	17 033 678,85	95,24	95,24
tržby za služby	255 040,12	1,50	1,43
tržby za predaj tovaru	464 481,57	2,52	2,60
z toho tržby za predaj tovaru - stredisko výroba	212 208,02		
z toho tržby za predaj tovaru - stredisko obchod	252 273,55		
zmena stavu vnútroorganizačných zásob	-22 945,98	-0,13	-0,13
tržby z predaja dlhodobého majetku	0,00	0,00	0,00
ostatné výnosy z hosp. činnosti	155 016,60	0,87	0,87
	v celých EUR	% z výnosov z finančnej činnosti	% z celkových výnosov
<b>B. Výnosy z finančnej činnosti (spolu)</b>	<b>4,51</b>	<b>0,00</b>	<b>0,00</b>
úroky	0,00	0,00	0,00
kurzové zisky	4,51	0,00	0,00
ostatné výnosy z finančnej činnosti	0,00	0,00	0,00

Tabuľka č.2

## Rozbor nákladov za rok 2023

	v celých EUR	% z nákladov	
<b>Náklady (spolu)</b>	<b>17 650 901,79</b>	<b>100,00</b>	
		% z nákladov na hospodársku činnosť	% z celkových nákladov
<b>A. Náklady na hospodársku činnosť (spolu)</b>	<b>17 450 432,51</b>	<b>100,00</b>	<b>98,87</b>
<b>spotreba materiálu</b>	<b>10 606 707,98</b>	<b>60,78</b>	<b>60,09</b>
z toho:			
spotreba priameho materiálu na výrobu	10 459 097,52		
spotreba materiálu na výrobnú réžiu	96 202,97		
spotreba pohonných látok	23 947,09		
spotreba materiálu na správnu réžiu	27 207,19		
spotreba ostatného materiálu	253,21		
<b>spotreba energie a ostatných nesklad. dodávok</b>	<b>692 900,68</b>	<b>3,97</b>	<b>3,93</b>
z toho:			
spotreba elektrickej energie	392 924,57		
spotreba plynu na vykurovanie	271 662,84		
spotreba technických plynov	23 938,21		
spotreba ostatných energií	4 375,06		
<b>predaj tovaru</b>	<b>352 680,94</b>	<b>2,02</b>	<b>2,00</b>
z toho:			
predaj tovaru - stredisko výroba	204 224,39		
predaj tovaru - stredisko obchod	148 456,55		
<b>tvorba OP k zásobám-materiál</b>	<b>0,00</b>		<b>0,00</b>
<b>opravy a udržiavanie</b>	<b>141 092,31</b>	<b>0,81</b>	<b>0,80</b>
<b>cestovné</b>	<b>12 211,45</b>	<b>0,07</b>	<b>0,07</b>
<b>náklady na reprezentáciu</b>	<b>14 154,28</b>	<b>0,08</b>	<b>0,08</b>

<b>ostatné služby</b>	<b>1 045 516,29</b>	<b>5,99</b>	<b>5,92</b>
z toho:			
dopravné náklady	401 202,87		
audítorstvo, účtovníctvo	59 060,00		
strážna služba	68 563,00		
služby pre výrobu - apretácie, opracovanie...	34 879,05		
technická pomoc	2 563,30		
telefónne a internetové služby, server	46 625,14		
nájomné nebytových priestorov - stredisko obchod	14 889,84		
subdodávateľské práce	290 094,71		
likvidácia odpadu	34 810,66		
upratovanie	25 088,90		
nájom odevov	16 022,76		
obchodné zastúpenie a technická pomoc -stredisko obchod	7 200,00		
kontrolné a revízne služby	11 698,68		
reklama, inzercia	934,15		
ostatné služby	31 883,23		
<b>mzdové náklady</b>	<b>2 578 267,07</b>	<b>14,77</b>	<b>14,61</b>
z toho :			
stredisko výroba	2 490 428,51		
stredisko obchod	87 838,56		
<b>sociálne náklady</b>	<b>918 582,87</b>	<b>5,26</b>	<b>5,20</b>
z toho:			
na zákonné poistenie	900 746,20		
na príspevky na DDP	17 836,67		
<b>zákonné sociálne náklady</b>	<b>137 486,59</b>	<b>0,79</b>	<b>0,78</b>
z toho:			
na tvorbu sociálneho fondu	13 029,58		
na stravenky a príspevok na stravné	89 627,17		
na náhradu pri dočasnej PN	15 553,39		
na lekárske prehliadky	11 099,75		
príspevok na rekreáciu	3 548,38		
ostatné	4 628,32		
<b>dane a poplatky</b>	<b>9 818,62</b>	<b>0,06</b>	<b>0,06</b>
<b>odpisy majetku</b>	<b>861 545,43</b>	<b>4,94</b>	<b>4,88</b>
<b>ostatné náklady na hospodársku činnosť</b>	<b>79 468,00</b>	<b>0,46</b>	<b>0,45</b>
z toho:			
dary	700,00		

pokuty	220,00
zostatková cena predaného majetku	0,00
poistenie majetku	21 264,79
odpis pohľadávky	0,00
opravná položka k pohľadávkam	52 173,40
rezerva na reklamácie	0,00
dotácia na elektrickú energiu/podiel subodberateľov	0,00
ostatné	5 109,81

	v celých EUR	% z nákladov na finančnú činnosť	% z celkových nákladov
<b>B. Náklady na finančnú činnosť (spolu)</b>	<b>140 155,99</b>	<b>100,00</b>	<b>0,79</b>
z toho:			
úroky	121 441,65	86,65	0,69
kurzové straty	157,44	0,11	0,00
poplatky za bankové služby	18 556,90	13,24	0,11
	v celých EUR	% z dane z príjmov z bežnej činnosti	% z celkových nákladov
<b>C. Daň z príjmov právnických osôb</b>	<b>60 313,29</b>	<b>100,00</b>	<b>0,34</b>
z toho:			
splatná	96 410,38	159,85	
odložená	-36 097,09	-59,85	

Tabuľka č.3

## Rozbor aktív za rok 2023

	v celých EUR	% z aktív	
<b>Aktíva (spolu)</b>	<b>11 668 147,00</b>	<b>100,00</b>	
	v celých EUR	% z neobežného majetku	% z celkových aktív
<b>A. Neobežný majetok (spolu)</b>	<b>5 696 366,00</b>	<b>100,00</b>	<b>48,82</b>
<b>dlhodobý hmotný majetok</b>	<b>5 677 976,00</b>	<b>99,68</b>	<b>48,66</b>
z toho:			
pozemky	217 839,00		
stavby	3 007 555,00		
samostatné hnutelné veci	2 293 857,00		
obstarávaný DHM	0,00		
poskytnuté preddavky na dlh.hm.maj.	158 725,00		
<b>dlhodobý nehmotný majetok</b>	<b>18 390,00</b>	<b>0,32</b>	<b>0,16</b>
z toho:			
softvér	18 390,00		
	v celých EUR	% z obežného majetku	% z celkových aktív
<b>B. Obežný majetok (spolu)</b>	<b>5 932 781,00</b>	<b>100,00</b>	<b>50,85</b>
<b>zásoby</b>	<b>3 346 732,00</b>	<b>56,41</b>	<b>28,68</b>
z toho:			
materiál	1 329 532,00		
nedokončená výroba	1 135 276,00		
výrobky	846 690,00		
tovar	35 234,00		
<b>dlhodobé pohľadávky</b>	<b>0,00</b>	<b>0,00</b>	<b>0,00</b>
z toho:			
pohľadávky z obchodného styku	0,00		
odložená daňová pohľadávka	0,00		
<b>krátkodobé pohľadávky</b>	<b>2 180 312,00</b>	<b>36,75</b>	<b>18,69</b>
z toho:			
z obchodného styku	1 922 002,00		
daňové pohľadávky	258 237,00		
ostatné pohľadávky	73,00		

<b>finančné účty</b>	<b>405 737,00</b>	<b>6,84</b>	<b>3,48</b>
z toho:			
peniaze	4 832,00		
účty v bankách	400 905,00		

	v celých EUR	% z časového rozlíšenia	% z celkových aktív
<b>B. Časové rozlíšenie (spolu)</b>	<b>39 000,00</b>	<b>100,00</b>	<b>0,33</b>
z toho:			
náklady budúcich období dlhodobé	0,00		
náklady budúcich období krátkodobé	20 737,00		
príjmy budúcich období krátkodobé	18 263,00		

Tabuľka č.4

## Rozbor pasív za rok 2023

	v celých EUR	% z pasív	
<b>Pasíva (spolu)</b>	<b>11 668 147,00</b>	<b>100,00</b>	
	v celých EUR	% z vlastného imania	% z celkových pasív
<b>A. Vlastné imanie (spolu)</b>	<b>6 081 788,00</b>	<b>100,00</b>	<b>52,12</b>
základné imanie	771 434,00	12,68	6,61
zákonný rezervný fond	77 143,00	1,27	0,66
ostatné kapitálové fondy	3 200 000,00	52,62	27,43
nerozdelený zisk minulých rokov	1 798 837,00	29,58	15,42
výsledok hospodárenia bežného obdobia	234 374,00	3,85	2,01
	v celých EUR	% zo záväzkov	% z celkových pasív
<b>B. Záväzky spolu (spolu)</b>	<b>5 446 775,00</b>	<b>100,00</b>	<b>46,68</b>
rezervy	107 480,00	1,97	0,92
<b>dlhodobé záväzky</b>	<b>1 394 554,00</b>	<b>25,60</b>	<b>11,95</b>
z toho:			
voči prepojeným účtovným jednotkám	1 058 457,00		
zo sociálneho fondu	87 629,00		
ostatné dlhodobé záväzky (z leasingov)	21 587,00		
odložený daňový záväzok	226 881,00		
<b>dlhodobé bankové úvery</b>	<b>0,00</b>	<b>0,00</b>	<b>0,00</b>
<b>krátkodobé záväzky</b>	<b>1 983 220,00</b>	<b>36,41</b>	<b>17,00</b>
z toho:			
z obchodného styku	1 401 948,00		
voči prepojeným účtovným jednotkám	302 886,00		
voči zamestnancom	163 101,00		
zo sociálneho poistenia	95 944,00		
daňové	0,00		
ostatné (z leasingov, splátkového úveru)	19 341,00		
<b>bankové úvery</b>	<b>1 961 521,00</b>	<b>36,01</b>	<b>16,81</b>
z toho:			
bežné bankové úvery	0,00		

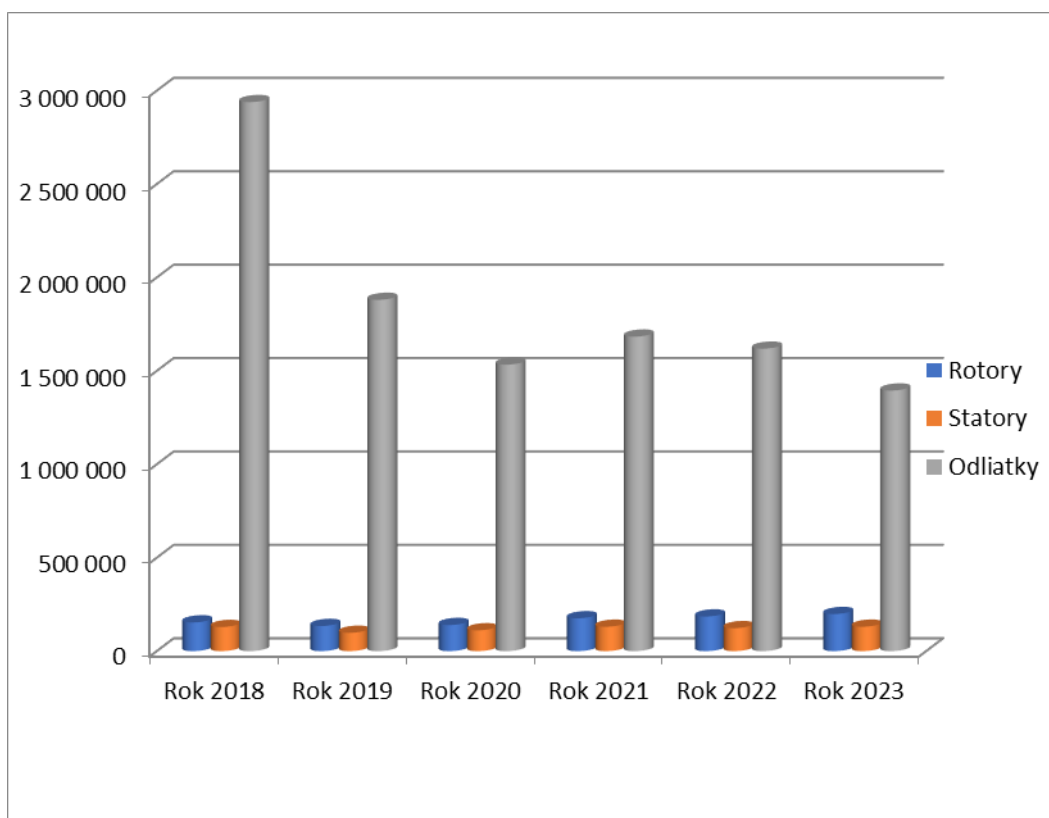
bežné bankové úvery - kontokorentný  
úver

1 961 521,00

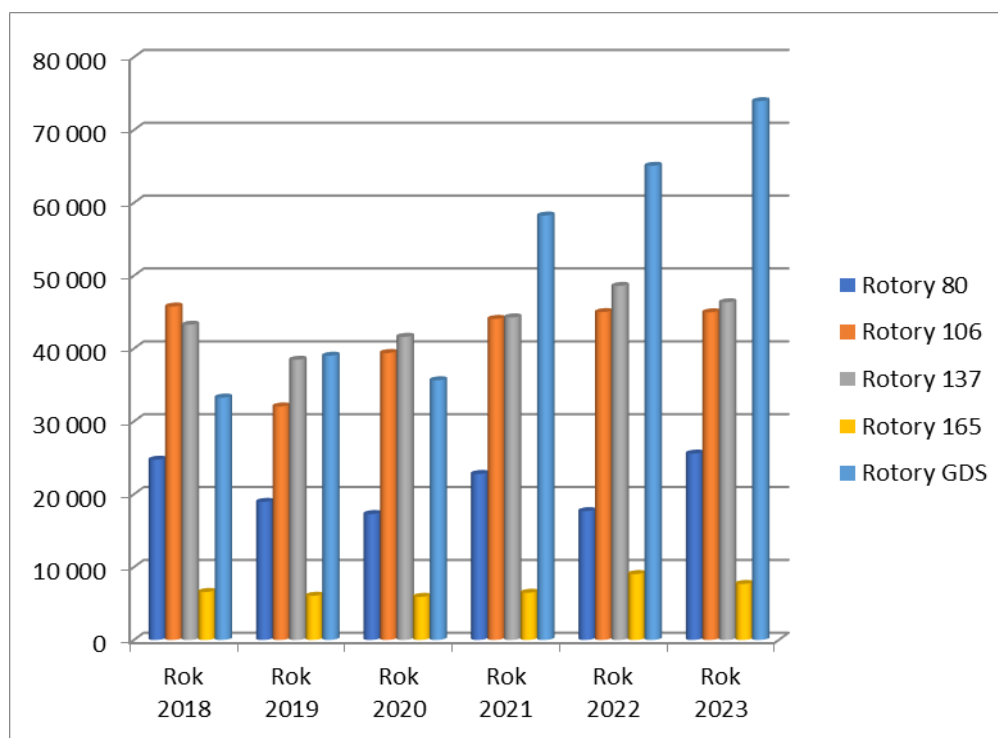
	v celých EUR	% z časového rozlíšenia	% z celkových pasív
<b>B. Časové rozlíšenie (spolu)</b>	<b>139 584,00</b>	<b>100,00</b>	<b>1,20</b>
z toho:			
výdavky budúcich období krátkodobé	0,00		
výnosy budúcich období dlhodobé	116 488,00		
výnosy budúcich období krátkodobé	23 096,00		

# Grafy

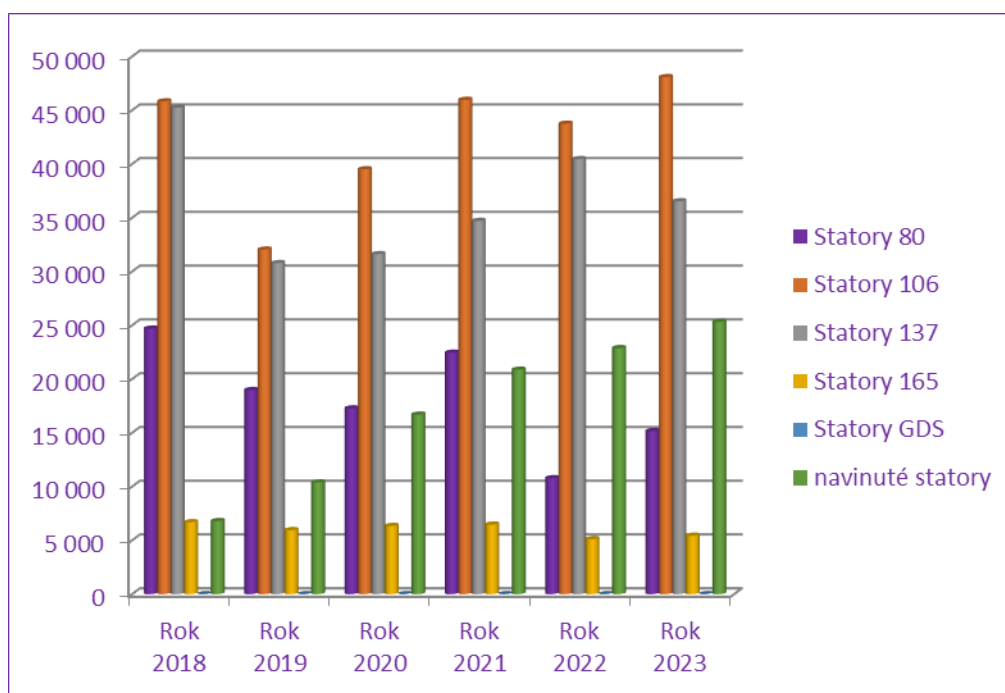
Graf č. 1

**Prehľad expedície výrobkov 2018-2023 v ks**

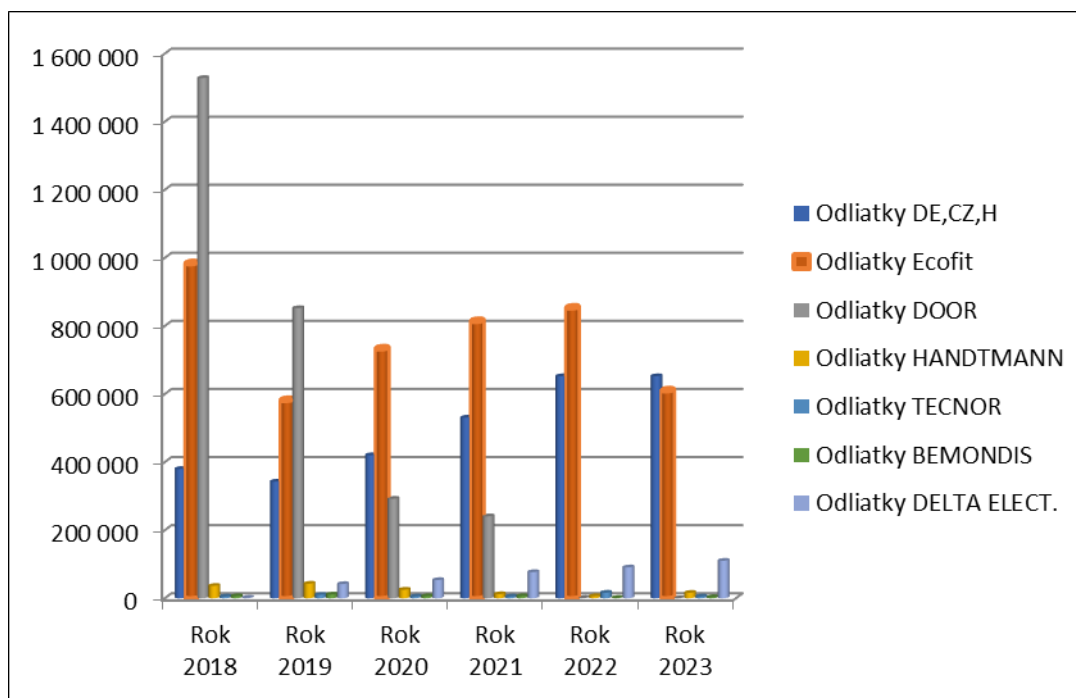
Graf č. 2

**Prehľad expedície rotorov v r. 2018 – 2023 v ks**

Graf č. 3

**Prehľad expedície statorov v r. 2018 – 2023 v ks**

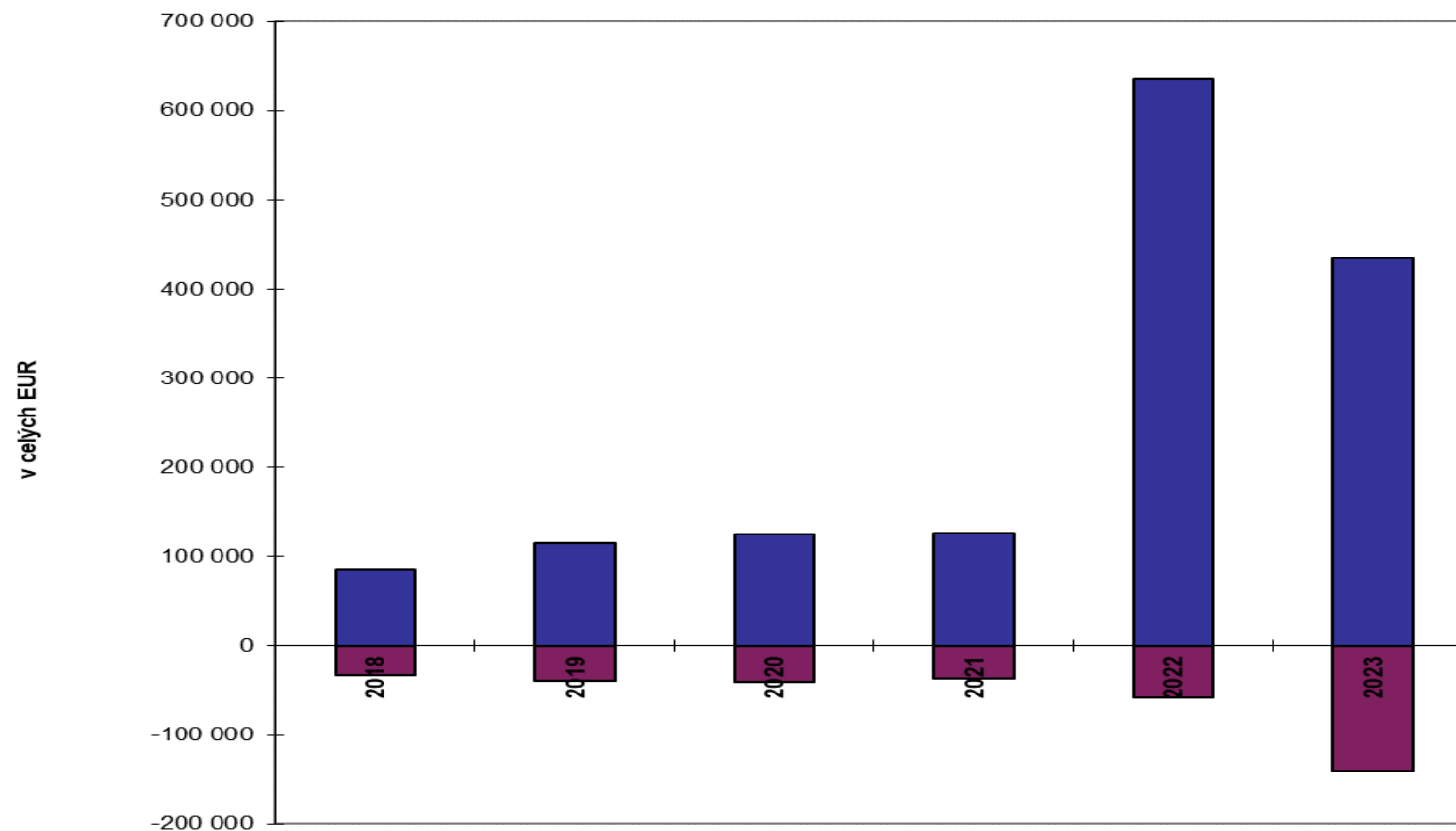
Graf č. 4

**Prehľad expedície odliatkov v r. 2018 – 2023 v ks**

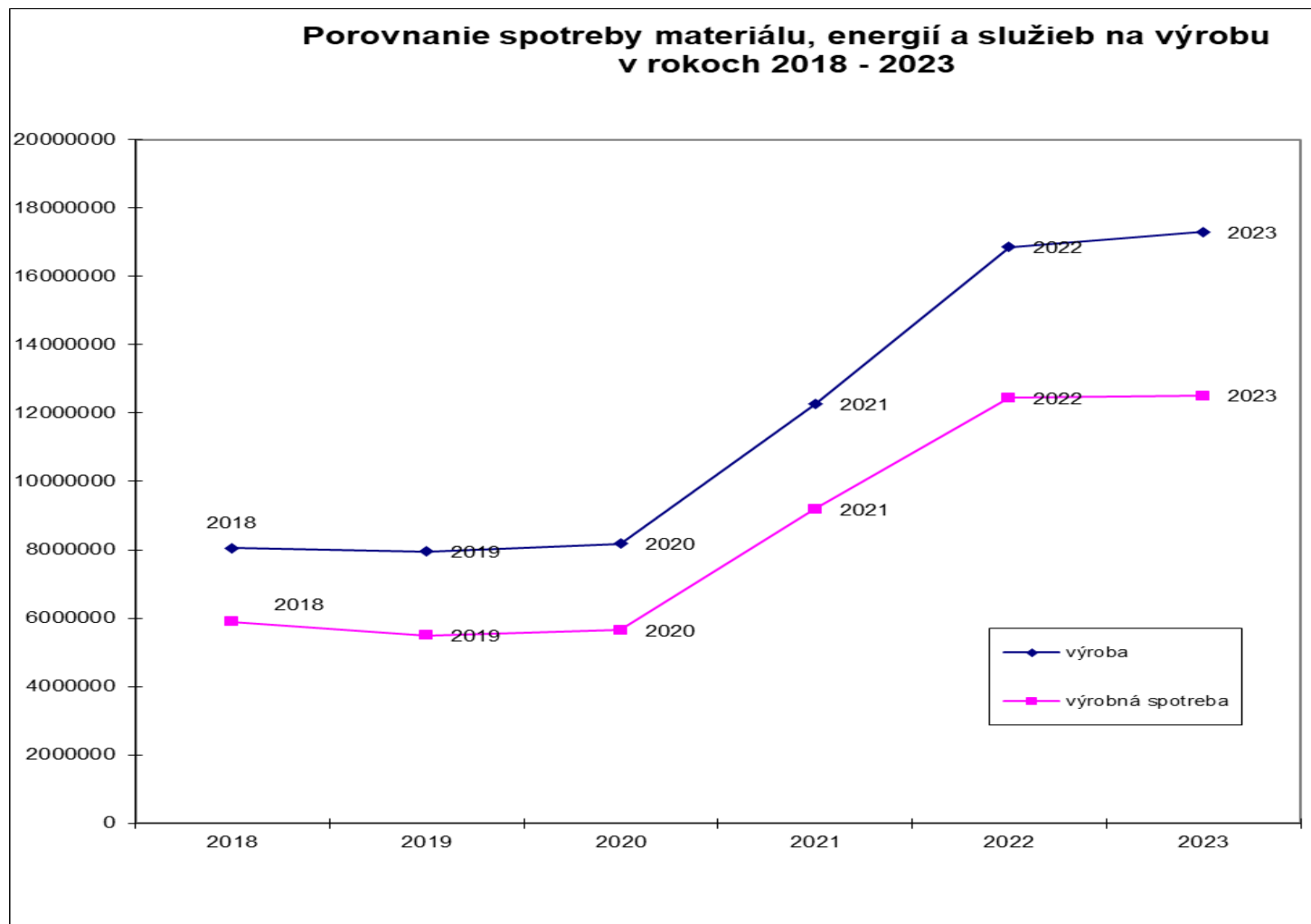
Graf č. 5

### Vývoj výsledku hospodárenia 2018 - 2023

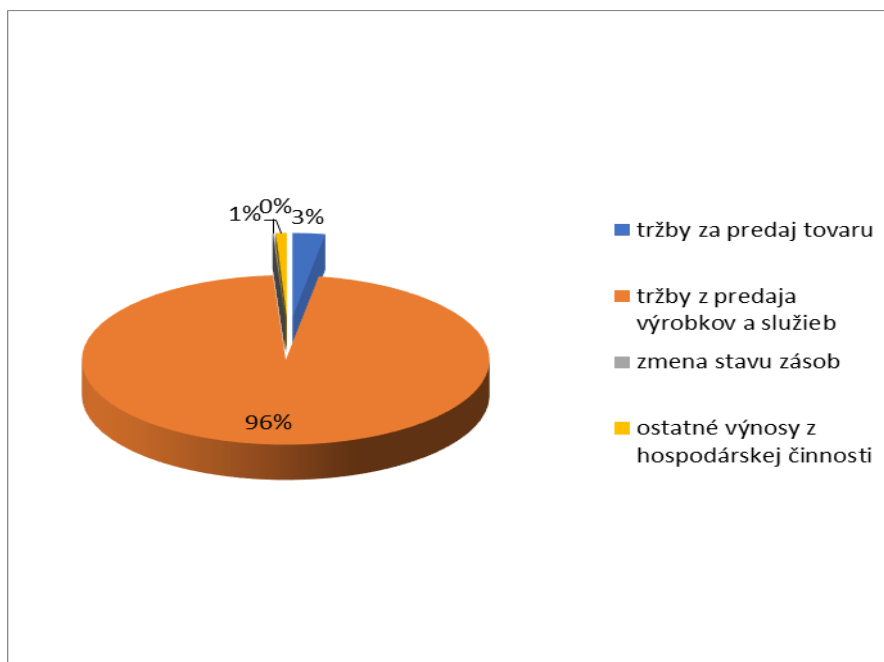
■ výsledok hosp. z hospodárskej činnosti  
■ výsledok hosp. z finančnej činnosti



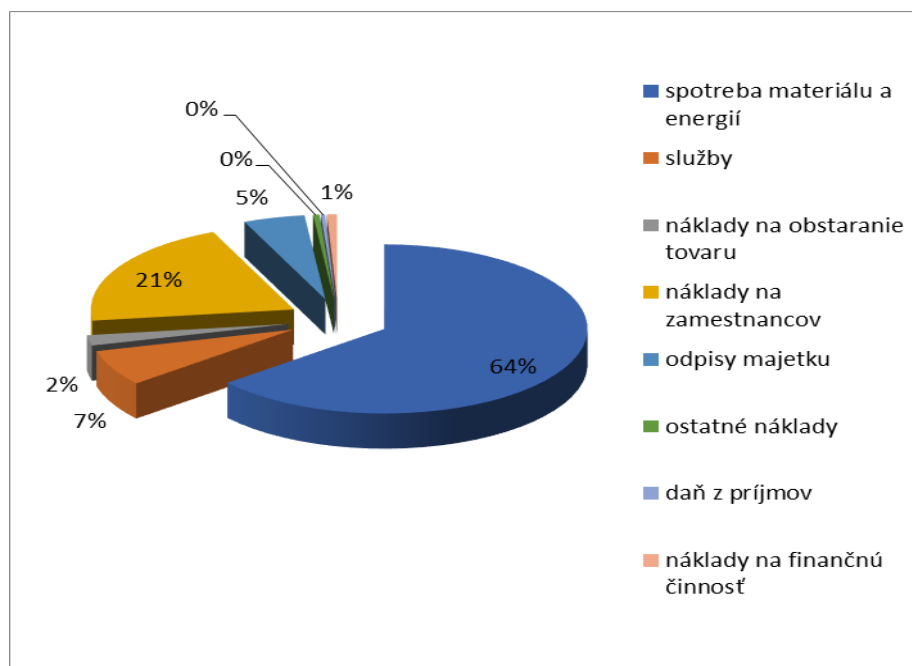
Graf č. 6



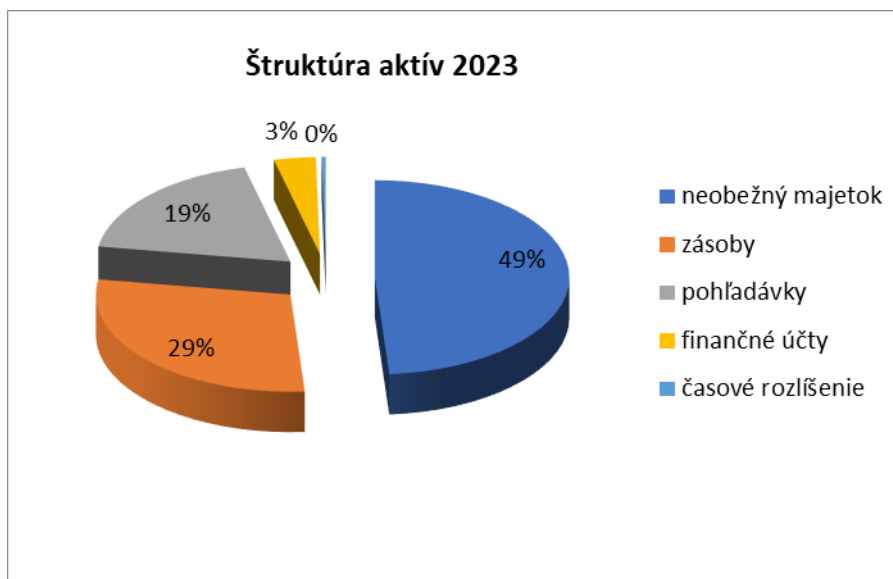
Graf č. 7

**Podiel jednotlivých výnosov na celkových výnosoch 2023**

Graf č. 8

**Podiel jednotlivých nákladov na celkových nákladoch 2023**

Graf č. 9



Graf č. 10

