



Siemens Healthcare s. r. o.

**Účtovná závierka a Výročná správa
k 30. septembru 2024
a Správa nezávislého audítora**

marec 2025

Siemens Healthineers na Slovensku 2024

siemens-healthineers.com/sk



Obsah

4

Profesionálny a jednotný tím ako hlavný pilier úspešného obchodného roka

5

O Siemens Healthineers

6

Predaj zobrazovacích zariadení a laboratórnej techniky

9

Servis a služby zákazníkom

11

Výskum a vývoj

13

Kompetenčné centrá

15

Corporate Cybersecurity Technology

16

Výroba

18

Great Place To Work

19

Nesieme spoločenskú zodpovednosť

Vážení zákazníci, vážení obchodní partneri,



Uplynulý rok bol plný zmien, očakávaní či turbulencií v našej krajine, ako aj v meniacej sa situácii v rámci sektora zdravotníctva. Naša spoločnosť sa však aj v tomto obchodnom roku a v týchto nepokojných symbolických vodách pohybovala s istotou vlajkovej lode, ktorá je konštruovaná na prekonávanie vonkajších vplyvov, zmien či prekážok. Siemens Healthineers Slovensko počas celého roka napredovala k úspešnému plneniu svojich fiškálnych cieľov a strategických zámerov.

Počas obdobia s mnohými otáznikmi sa nám darilo zachovať si stabilitu v poskytovanej vysokej kvalite dodávok zdravotníckych zariadení a aj v úrovni služieb pre našich zákazníkov, aby sa oni mohli sústrediť výlučne na poskytovanie zdravotnej starostlivosti pre všetkých pacientov na Slovensku.

Môžeme sa opäť pochváliť úspešnými a unikátnymi inštaláciami mnohých diagnostických zariadení či vybavením laboratórnej techniky. Komplexný rozsah našich aktivít je jedinečný v oblasti medicínskej techniky na Slovensku. Ako líder v oblasti zdravotníckej technológie pokrývame predaj, servis, služby zákazníkom, kompetenčné centrum, cybersecurity centrum, R&D – výskum a vývoj, ako aj výrobu špičkových Siemens Healthineers zariadení.

Spojením profesionálneho výrobného procesu v našom závode v Košiciach s dlhodobým pôsobením v oblasti R&D ultrazvukových prístrojov na Slovensku sa nám podarilo získať označenie pôvodu výroby „Vyrobené na Slovensku“ pre zariadenia ACUSON Origin a ACUSON Sequoia.

Sme našim zákazníkom nablízku a ponúkame im odborné know-how prispievajúce k zavádzaniu inovatívnej techniky a moderných digitálnych riešení do každodennej praxe v oblasti zdravotnej starostlivosti na celom Slovensku. Úzka spolupráca s našimi zákazníkmi, vnímanie ich potrieb a promptné riešenie prípadných problémov sú možné predovšetkým vďaka nášmu špičkovému tímu Healthineers. V uplynulom obchodnom roku sme presiahli hranicu 1 000 zamestnancov.

Na základe nezávislého medzinárodného prieskumu sme ako jedna z prvých spoločností na Slovensku získali certifikát Great Place To Work. Naši kolegovia vyzdvihli v prieskume najmä férovosť, pocit spolupatričnosti, prijatia a silnú podporu manažmentu. Verím, že práve tieto hodnoty sú kľúčové pri úspešnom plnení cieľov, ku ktorým smerujeme. Som hrdý na to, že spoločne s kolegami z divízií Zobrazovacia diagnostika a servisné služby, Laboratórna diagnostika, Výskumné a vývojové centrum, Kompetenčných centier a Výroba, tvoriacich Siemens Healthineers Slovensko, vytvárame podnetné, príjemné a inkluzívne pracovné prostredie.

Obchodným partnerom, ako aj všetkým našim kolegom ďakujem za prejavenu dôveru, ktorej výsledkom je úspešné napĺňanie myšlienky: „We pioneer breakthroughs in healthcare. For everyone. Everywhere. Sustainably.“

S úctou

Vladimír Šolík
Výkonný riaditeľ
Siemens Healthineers Slovensko

Profesionálny a jednotný tím ako hlavný pilier úspešného obchodného roka

V roku 2024 vzrástol obrat našej spoločnosti o 48 %, pričom rástli najmä tržby za služby spojené s výskumom, vývojom softvéru a výrobou ultrazvukových zariadení. Zvýšený obrat spoločnosti sa prejavil aj v náraste zisku o 66 %. Počet zamestnancov sa zvýšil o 13 % na 1 086, pričom tento nárast bol najmä v divíziách Development Center, IT Global Delivery Center a Ultrasound.

V uplynulom fiškálnom roku sa rozširovalo výrobné portfólio ultrazvukových zariadení v našom závode v Košiciach. Produktové označenie „Vyrobené na Slovensku“ získali štyri ultrazvukové systémy. Spoločnosť pokračovala v investíciách do modernizácie a rozširovania vybavenia závodu, likvidácie odpadu a tiež v aktivitách v environmentálnej oblasti s pozitívnym vplyvom na životné prostredie. Výrobný závod je pripravený splniť náročné LEED štandardy. Rekonštrukcia a modernizácia pokračovala aj v administratívnych priestoroch pobočky v Košiciach. Existujúce vývojové CT laboratórium bolo rozšírené a vybavené moderným CT prístrojom s prvkami AI. V obchodnom roku 2024 spoločnosť plne využívala nový SAP systém, naďalej inovovala a digitalizovala administratívne procesy, čím dosiahla úspory v oblasti prevádzkových nákladov.

Spoločnosť kontinuálne alokuje nemalé finančné prostriedky do školení, tréningov a ďalšieho zvyšovania kvalifikácie svojich zamestnancov. Personálny rozvoj



Martin Petruf
Finančný riaditeľ
Siemens Healthineers
Slovensko

považujeme za jeden z kľúčových faktorov dlhodobého úspechu. V roku 2024 spoločnosť investovala do vzdelávania až 808-tisíc eur, čo predstavuje nárast o 57 %.

Naďalej pokračovali aktivity v oblasti udržateľnosti, zamerané najmä na energetickú zodpovednosť. Pokračovali sme v investíciách do nášho vozového parku, jednak nákupom nových elektromobilov, ale tiež rozširovaním počtu nabíjajúcich staníc. Spoločnosť napreduje v úsilí smerujúcom k zníženiu našej uhlíkovej stopy. Aktuálny stav flotily plne elektrických vozidiel dosiahol úroveň 30 %. Pre ilustráciu, je to viac ako 500-tisíc najazdených elektrických kilometrov s vplyvom na ochranu ovzdušia v podobe zredukovaných emisií CO₂ o viac ako 86 000 kilogramov. Spoločnosť pokračovala aj v uplynulom roku v zavádzaní štandardov „Environmental Social & Corporate Governance“ do interných systémov riadenia firmy, ktoré sa stávajú neoddeliteľnou súčasťou nášho fungovania, našej kultúry a hodnôt.

Rozsah aktivít Siemens Healthineers na Slovensku pokrýva:

Predaj

**Servis
a služby
zákazníkom**

**Výskum
a vývoj**

**Kompetenčné
centrá**

**Corporate
Cybersecurity
Technology**

Výroba

Najsilnejší partner pre zdravotníctvo budúcnosti.

3 pobočky a viac ako 1 000 zamestnancov

Bratislava
Lamačská cesta 3/B
841 04 Bratislava

Žilina
Legionárska 1
010 01 Žilina

Košice
Trieda SNP 37
040 11 Košice

O Siemens Healthineers

V spoločnosti Siemens Healthineers je naším záujmom poskytnúť zdravotníckym zariadeniam a lekárom pridanú hodnotu. Pomáhame na ich ceste k rozvoju presnej medicíny, transformácii poskytovania starostlivosti a zlepšeniu pohodlia pacientov prostredníctvom digitalizácie zdravotnej starostlivosti.

Prinášame jedinečné inovatívne technológie a riešenia pre zdravotníctvo. Našou snahou je, aby boli prístupné pre každého, všade a udržateľné s ohľadom na životné prostredie.

Spojením spoločností Varian Medical Systems a Siemens Healthineers sme spoločne schopní ponúknuť najkomplexnejšie portfólio, počnúc diagnostikou in vitro cez diagnostiku in vivo prostredníctvom Best in Class

zobrazovacích metód až po liečbu, terapiu a následnú starostlivosť o pacientov s onkologickým ochorením.

Sme vedúcou spoločnosťou v oblasti zdravotníckych technológií s viac ako 170-ročnými skúsenosťami a s 15 850 patentmi na celom svete.

Spolu s viac než 72 000 kolegami v 70 krajinách inovujeme a formujeme budúcnosť zdravotníctva.

We pioneer breakthroughs in healthcare.

For everyone. Everywhere. Sustainably.

Ako váš partner ponúkame svoje skúsenosti a zdroje pre riešenia vašich špecifických potrieb.

viac ako 1 000
zamestnancou

3
pobočky
na Slovensku

návrh a úvoj
špecializovaného
medicínskeho
softvéru

líder na trhu
uo väčšine
modalít

viac ako 800
inštalovaných
modalít



61,2 % podiel
na trhu
medicínskej
techniky

najrýchlejší
a najspolahlivejší servis
diagnostických
prístrojov

obrat
viac ako
159,6 mil. €

najvyšší
počet servisných
technikov na
Slovensku

lokálni
aplikační
špecialisti

Predaj zobrazovacích zariadení a laboratórnej techniky

Špičkovú kvalitu našich prístrojov potvrdzuje celosvetovo vedúce postavenie značky Siemens Healthineers v oblasti počítačovej tomografie aj magnetickej rezonancie. Zároveň patríme k vedúcim dodávateľom angiografických, röntgenových a iných, nielen diagnostických zariadení. Naše postavenie je významné aj v oblasti nukleárnej medicíny a aj v portfóliu medicínskych prístrojov s prvkami umelej inteligencie.

Siemens Healthineers patrí k lídrom spomedzi dodávateľov zobrazovacej techniky, a to celosvetovo aj na Slovensku. Naším poslaním je dodávať špičkové medicínske diagnostické a terapeutické prístroje, ktoré na klinikách a v ordináciách zoptimalizujú pracovné procesy, urýchlia priebeh vyšetrení a umožnia stanovovať diagnózy rýchlejšie, presnejšie a spoľahlivejšie.

V uplynulom roku pokračovala naša spoločnosť v predaji špičkových zariadení na zobrazovacia diagnostiku a opäť rozšírila svoju inštalovanú bázu u poskytovateľov zdravotnej starostlivosti na Slovensku. Za vyzdvihnutie stoja realizácie, ktoré prispievajú aj k modernizácii a transformácii slovenského zdravotníctva.

Najväčší obchodný prípad v uplynulom fiškálnom roku uzatvorený s naším dlhoročným zákazníkom AB Diagnostik a.s. zahŕňal viaceré diagnostické zariadenia Siemens Healthineers:

- prístroj magnetickej rezonancie MAGNETOM Lumina pre pracovisko Trenčín,

- prístroj magnetickej rezonancie MAGNETOM Skyra Fit BioMatrix upgrade pre pracovisko Banská Bystrica,
- prístroj počítačovej tomografie SOMATOM go.Top pre pracovisko Trenčín,
- dve pracovné stanice vybavené softvérom syngo.via pre pracoviská Trenčín a Banská Bystrica.

V Ústrednej vojenskej nemocnici SNP v Ružomberku bola úspešne realizovaná inštalácia prvého robotického röntgenového systému Multitom Rax, ktorý disponuje dvoma robotickými ramenami zavesenými na strope. Zariadenie je unikátne aj softvérovou výbavou na báze umelej inteligencie, pričom skenovacie programy sa automaticky nastavujú na správnu vyšetrovaciu pozíciu. Časť softvérového vybavenia tohto jedinečného zariadenia vyvíjali aj slovenskí softvéroví špecialisti a vývojové tímy Development Center Siemens Healthineers Slovensko.

„Silné lokálne zastúpenie dáva našim zákazníkom istotu rozsiahlej dlhodobej a viacgeneračnej obchodnej a servisnej podpory, avšak prináša im aj špičkové konzultačné služby a odbornú pomoc v každej fáze životného cyklu zobrazovacích diagnostických prístrojov.“



Radoslav Kaminský

Vedúci obchodného tímu
Zobrazovacia diagnostika



Naša spoločnosť je na Slovensku dlhodobo lídrom v oblasti nukleárnej medicíny a momentálne sa prevádzkovatelia PET/CT prístrojov spoliehajú výlučne na značku Siemens Healthineers. V uplynulom roku boli realizované inštalácie troch zariadení PET/CT Biograph Vision, ako aj softvérového vybavenia syngo.via pre Onkologický ústav sv. Alžbety, s.r.o., v Bratislave, BIONT, a.s., v Bratislave a IZOTOPCENTRUM, s.r.o., v Nitre.

V Nemocnici Bory bolo v priebehu obchodného roka taktiež finalizované moderné pracovisko nukleárnej medicíny vybavené jedinečnými prístrojmi na precíznu diagnostiku onkologických pacientov SPECT/CT Symbia Intevo 6 a Biograph Vision.





Divízia Laboratórna diagnostika sprístupňuje klinickým laboratóriám moderné analytické prístroje s bohatým portfóliom biochemických, imunochemických a hematologických vyšetrení, vyšetrení pre molekulárnu biológiu a genetiku a ďalších laboratórných vyšetrení, ktoré umožňujú rýchle a presné stanovenie diagnózy a monitorovanie liečby pacientov.

V minulom obchodnom roku sa divízii Laboratórne diagnostiky podarilo úspešne uzavrieť prvú etapu obnovy prístrojovej techniky v laboratóriách nášho významného partnera, spoločnosti Unilabs. Realizácia jednotlivých projektov prebiehala v rámci 7-ročnej globálnej zmluvy uzatvorenej v decembri 2022.

Investícia spoločnosti Unilabs na Slovensku do novej prístrojovej techniky predstavuje celkovú čiastku

9,6 milióna €. Zahŕňa komplexné vybavenie laboratórnymi zariadeniami Siemens Healthineers pre oblasť laboratórnej automatizácie, klinickej biochémie, imunochemie, koagulácie, krvných plynov a močovej chémie, ktoré sú už v rutinej prevádzke vďaka spolupráci s naším servisným partnerom, spoločnosťou Infomed, nasledovne:

- 16 strednoobjemových analyzátorov Atellica CI,
- 1 automatizovanú laboratórnu linku Aptio,
- 1 automatizovaný preanalytický systém AQUA 8000,
- 8 veľkoobjemových systémov Atellica Solution,
- 3 imunochemické analyzátory IMMULITE 2000 XPi,
- 15 koagulačných analyzátorov CS 2500, CS 5100 a CA 660,
- 7 analyzátorov pre močovú analýzu a analýzu krvných plynov.

„Vďaka viac ako 130-ročnej tradícii v inováciách udávame trendy a prinášame vždy najmodernejšie technológie v oblasti in vitro diagnostiky.“



Peter Znášik

Vedúci divízie Laboratórna diagnostika

Servis a služby zákazníkom

Naša spoločnosť rozvíjala aj v uplynulom roku poskytovanie digitálnych inovácií a služieb poskytovateľom zdravotnej starostlivosti na celom Slovensku. Portfólio komplexných služieb umožňuje dosiahnuť poskytovateľom zdravotnej starostlivosti najvyšší štandard a pracovať efektívnejšie.

Dôvera väčšiny profesionálov v segmente medicínskeho prístrojového vybavenia na Slovensku nás motivovala aj v uplynulom roku k ďalšiemu rozvoju poskytovaných služieb. Zamerali sme sa najmä na zlepšenie úrovne služieb centra podpory zákazníkov, a to aj zavedením hodnotenia poskytovaných služieb a získavaním spätnej väzby od našich zákazníkov.

Náš lokálny tím viac ako 20 servisných a aplikačných špecialistov prispieval aj v uplynulom roku k optimálnej prevádzke medicínskych zariadení Siemens Healthineers. Cieľom bolo umožniť čo najväčšiemu počtu zdravotníckych poskytovateľov dostupnejšiu kvalitnejšiu, efektívnejšiu a plynulú starostlivosť o pacientov v každom regióne Slovenska.

Na Slovensku bol v uplynulom fiškálnom roku úspešne implementovaný Projekt Shareville/CPQ @ Customer Service. V súlade s hodnotami našej spoločnosti „We

pioneer breakthroughs in healthcare. For everyone. Everywhere. Sustainably.“ sme systém implementovali v CEECA zóne ako prvá krajina spolu so Slovinskom, Rakúskom a Maďarskom, ktoré boli tiež zaradené do prvej implementačnej vlny. Cieľom projektu bolo digitalizovať, viac zautomatizovať a štandardizovať komunikáciu a interakciu s klientami. Nový CRM systém nám umožnil lepšie manažovať a zvyšovať efektívnosť spracovania požiadaviek našich zákazníkov aj v oblasti servisných služieb, vďaka čomu sa ešte viac digitalizoval proces obsluhy slovenského trhu. Všetky tieto aktivity podčiarkujú našu snahu a odhodlanie prinášať efektívnu digitálnu komunikáciu do prostredia, kde čas je jeden z najkritickejších faktorov merania úspechu a kvality. Túto platformu sme sprístupnili pre otvorenú a partnerskú komunikáciu so všetkými zákazníkmi na Slovensku, ktorí sa s dôverou spoliehajú na prístroje a profesionálne služby Siemens Healthineers.

„Staráme sa dôsledne o prístroje, aby sa naši klienti mohli venovať nerušene svojim pacientom.“



100 %

realizácií vykonávame v dohodnutých termínoch a v stanovenom rozpočte**



98 %

dosahovaná disponibilita Siemens Healthineers zariadení pre pacientov počas roka**



97 %

náhradných dielov dostupných nasledujúci pracovný deň*/**



77 %

porúch opravíme už pri prvej návšteve pracoviska**



Ing. Peter Brezina

Vedúci oddelenia Customer service

* Platí pre pokrytie služby Performance TOP.

** Zdroj: Siemens Healthineers Slovensko, údaje platné za obdobie 2023/2024.

Enterprise Services

Komplexné služby a partnerská spolupráca



Výskum a vývoj

Development Center pokračovalo aj v roku 2024 v trende rastu počtu zamestnancov a tiež v raste počtu produktov, ktoré sa vyvíjajú na Slovensku. Presiahli sme hranicu 600 zamestnancov podieľajúcich sa na vývoji inovatívnych produktov, ktoré pomáhajú zachraňovať životy – každý deň na celom svete. Naša spoločnosť kladie veľký dôraz na výskum a vývoj (R&D) aj na Slovensku a naše tímy prispievajú výraznou mierou k mnohým globálnym inováciám a riešeniam Siemens Healthineers. Dlhodobo sa zameriavame na projekty v prospech zlepšenia funkcionalít diagnostických zariadení a zvýšenia úrovne precíznej diagnostiky.

Výskum a vývoj v oblasti precíznej diagnostiky v rádiológii, ako aj podpora odborného vzdelávania a zdieľanie know-how prebiehajú s poskytovateľmi zdravotnej starostlivosti aj na Slovensku. Príkladom je špičkové medicínske zariadenie JESSENIUS – diagnostické centrum, a.s., v Nitre využívajúce photon-counting technológiu CT prístroja NAEOTOM Alpha či spolupráca s Východoslovenským onkologickým ústavom v Košiciach.

V pobočke spoločnosti Siemens Healthineers v Košiciach sú vytvorené tri špeciálne vývojové laboratóriá zamerané na výskum a vývoj röntgenových prístrojov, CT prístrojov, ako aj prístrojov pre intervenčnú medicínu. V uplynulom roku vznikla po dokončení prestavby a rozšírení existujúceho vývojového CT labu ďalšia možnosť na rozvoj výskumu a vývoja v oblasti počítačovej tomografie. Nový prémiový prístroj SOMATOM go.Top s prvkami AI je k dispozícii aj našim

kolegom v košickom laboratóriu, kde slúži najmä na vývoj nových aplikácií na sledovanie kvality získavania diagnostických obrazov a nastavenia parametrov zabezpečujúcich jeho správne a bezpečné fungovanie.

V oblasti výskumu a vývoja nových funkcionalít pre zariadenia Siemens Healthineers sa slovenský CT tím môže pochváliť úspešným projektom v podobe vývoja novej funkcionality DirectSetup Notes, ktorá zlepšuje presnosť polohovania onkologických pacientov počas rádioterapie. Uľahčuje snímanie obrazov a zaznamenávanie polohovacieho príslušenstva pomocou tabletov integrovaných so simulátorom CT.

Tímy softvérových vývojárov spolupracujú na vývoji AI inovatívnych riešení, akým je AI-Rad Companion. Tento produkt patrí do skupiny riešení Siemens Healthineers, ktorá využíva umelú inteligenciu na podporu diagnostických úloh v rádiológii.

„Zdieľanie know-how, prehľbovanie spolupráce medzi vývojovými tímami, ako aj tvorba záujmových komunit sú piliermi pre úspech v oblasti tvorby inovatívnych digitálnych riešení pre široké portfólio Siemens Healthineers produktov a služieb.“



Luboš Iro
Vedúci divízie Development Center


AI-Rad Companion ponúka podporu pre rôzne modality a časti tela či orgány, napr. CT hrudníka, MR mozgu, MR prostaty a ďalšie. Automatizuje rutinné pracovné postupy, čo umožňuje rádiológom sústrediť sa na kritickejšie úlohy.

R&D tím na Slovensku aktívne prispieval aj k vývoju mnohých ďalších IT riešení pre diagnostické zobrazovanie, proces smart zobrazovania, laboratórnu diagnostiku alebo starostlivosť v oblasti onkológie.

V uplynulom roku sa tím softvérových inžinierov rozrástol aj o hardvérových vývojárov. Po úspešnom uvedení produktu ACUSON Origin 1.0 sa podarilo v úzkej spolupráci s užívateľmi tohto ultrazvukového prístroja, určeného pre kardiologické vyšetrenia, veľmi rýchlo zapracovať aj spätnú väzbu pre ďalšie zdokonalenie užívateľských funkcionalít. Vďaka tejto promptnej spolupráci bol prístroj ACUSON Origin 1.1 s označením „Made in Slovakia“, nesúci aj slovenskú programátorskú stopu, uvedený v júli 2024 na americkom a aj európskom trhu.

Pre napredovanie v oblasti výskumu a vývoja je zdieľanie informácií a skúseností v našej spoločnosti na Slovensku v komunite viac ako 600 IT odborníkov kľúčové. V rámci internej technologickej konferencie si naši kolegovia vytvorili platformu na prezentovanie tém zameraných na inovatívne oblasti ako cloud, generatívna umelá inteligencia či 3D printing/scanning a ponúkli aj nové riešenia, pohľady či skúsenosti spojené s projektovou a vývojárskou prácou.

Vývojový tím Siemens Healthineers na Slovensku úspešne spolupracuje aj s akademickým prostredím a dáva priestor mladým IT talentom. V rámci dlhoročnej spolupráce s vybranými technickými univerzitami poskytujeme odborné prednášky, podporu výučby predmetov, odborný dohľad pri diplomových prácach a pri poskytovaní spätnej väzby na kvalitu absolventov v súvislosti s novou akreditáciou študijných programov. V priestoroch viacerých univerzít sme zriadili a vybavili informačnou technikou vývojové laboratóriá pre študentov, ktoré sú prístupné napríklad na Slovenskej technickej univerzite na Fakulte informatiky a informačných technológií, na Žilinskej univerzite v Žiline na Fakulte riadenia a informatiky, ako aj na Technickej univerzite v Košiciach.



Kompetenčné centrá

Kvalita a špičková úroveň poskytovaných služieb kontinuálne posilňuje a rozširuje globálne kompetencie našej spoločnosti pre pracovné a projektové tímy v rámci Siemens Healthineers sveta.

Tento trend je zároveň profesionálnym uznaním a pozitívnou internou spätnou väzbou na odbornosť, kompetencie a know-how našich kolegov na Slovensku. K zviditeľneniu našej krajiny na mape Siemens Healthineers medzi 70 krajinami prispievali naše lokálne kompetenčné centrá v nasledovných oblastiach:

- Accounting Hub – účtovníctvo
- Centrum zdieľaných služieb – finančné služby
- Global Delivery Center – komplexné IT služby

Accounting Hub

Accounting Hub tvoria mnohé tímy s globálnymi či regionálnymi kompetenciami pre 21 krajín, v ktorých má spoločnosť Siemens Healthineers priame zastúpenie. Celkovo sa počet zamestnancov Hub-u rozšíril na viac ako 100. Kolegovia, ktorí posledné roky pracovali na implementácii nového SAP-u, sa stali súčasťou novovzniknutého globálneho tímu

zameraného na správu ERP aplikácií. Primárnou úlohou tohto tímu je zlepšovanie procesov a implementácia nových alebo vylepšených IT nástrojov využívaných v účtovníctve.

Proces implementácie nového SAP systému bol v uplynulom fiškálnom roku zavŕšený v ďalšej krajine CEECA regiónu. V súčasnosti používa nový systém už 90 % krajín, ktoré spravuje náš Hub, čo nám otvára nové príležitosti na ešte väčšiu harmonizáciu a automatizáciu procesov. Celý tím vyvinul veľké úsilie a náročný proces implementácie úspešne ukončil.

Automatizačný tím vytvoril v priebehu obchodného roka 2024 úsporu rutinných prác v celkovej výške 8 160 hodín, čo predstavuje nárast o 87 % v porovnaní s predchádzajúcim rokom.

V novom fiškálnom roku sa budú naše zámery sústrediť na implementáciu do poslednej krajiny regiónu, ako aj na harmonizáciu a vylepšovanie interných užívateľských procesov.

„Naším prvoradým cieľom je neustále udržiavať vysokú kvalitu finančného reportingu pre Siemens Healthineers.“



Juraj Kulik
Vedúci Accounting Hub

Centrum zdieľaných služieb

Centrum zdieľaných služieb (SSC) pre divíziu ultrazvuku v Košiciach vzniklo v roku 2023 krátko po otvorení a spustení výrobného závodu na výrobu ultrazvukových prístrojov. Symbióza medzi centrom a výrobným závodom zvyšuje prevádzkovú efektívnosť, inovačnú dynamiku a využívanie kumulovaného know-how. Jeho úlohou je poskytovať služby v oblasti Order-To-Cash, Customer Enterprise manažmentu, ERP manažmentu, financií a kontroľingu na globálnej úrovni.

Centrum zdieľaných služieb v Košiciach tvorí tím viac ako 25 odborníkov, ktorí zabezpečujú kľúčové služby a funkcie ako spracovanie objednávok, správa cenníkov produktov, kontroľing a reporting, podpora SAP systému a ďalších globálnych aplikácií. Konsolidáciou týchto globálnych funkcií na jednom mieste zefektívňujeme naše interné pracovné procesy, zvyšujeme efektívnosť a zlepšujeme komunikáciu a spoluprácu v rámci organizácie Siemens Healthineers Ultrasound.

Global Delivery Center

Global Delivery Center (GDC) Slovensko hrá kľúčovú strategickú úlohu v globálnej stratégii IT organizácie, ktorej hlavnými cieľmi sú digitálna IT transformácia, inovácie pre užívateľov a cybersecurity pre viac ako 72 000 zamestnancov spoločnosti Siemens Healthineers po celom svete.


V uplynulom fiškálnom roku zamestnávalo GDC viac ako 200 zamestnancov v oblasti IT Service management, Application management, Data Services, SAP, Infrastructure, prevádzky systémov pre kybernetickú bezpečnosť, Quality a Project management a ďalších IT odvetví.

Zvýšený interný dopyt po kvalitných službách a unikátnych talentoch motivoval GDC k posilneniu svojej prítomnosti v rámci Európy v oblasti poskytovania interných IT služieb v EMEA regióne, pričom úspešne upevnil svoje pôsobenie v Portugalsku a Poľsku.



Michal Billik
Finančný manažér Ultrasound

„Máme ambíciu neustále rozširovať svoje znalosti a služby, ktoré v koncerne poskytujeme. Rozrastanie nášho tímu a získavanie nových globálnych kompetencií dokazujú, že sa nám to darí.“



Marek Władár
Vedúci Global Delivery Center

Corporate Cybersecurity Technology

Kybernetická bezpečnosť je dôležitou súčasťou digitálnej transformácie naprieč všetkými priemyselnými odvetvami. Centrum excelentnosti pre kybernetickú bezpečnosť na Slovensku sa v roku 2024 stalo súčasťou globálneho korporátneho tímu. Corporate Cybersecurity Technology na Slovensku tvoria špičkoví odborníci, ktorí svojím know-how prispievajú k vývoju, bezpečnému používaniu digitálnych riešení a nástrojov Siemens Healthineers.

Centrum aktívne podporuje implementáciu kybernetickej bezpečnosti pre produkty Siemens Healthineers a pomáha zákazníkom v bezpečnej ceste s elimináciou potenciálnych nástrah. Odborníci centra sa podieľajú na neustálom zdokonaľovaní interných procesov pre kybernetickú bezpečnosť.



Tím Corporate Cybersecurity Technology rástol aj v uplynulom fiškálnom roku vzhľadom na expertízu aj počet zamestnancov a je dôkazom dôrazu našej spoločnosti na bezpečnosť produktov, riešení a poskytovaných služieb Siemens Healthineers.

V rámci klastra kybernetickej bezpečnosti spolupracujeme v oblasti edukácie s univerzitami, medzi ktoré patria Technická Univerzita v Košiciach, Univerzita Pavla Jozefa Šafárika v Prešove, Slovenská technická univerzita v Bratislave. Aktívne sa zapájame aj do vzdelávacích programov, ktoré sú zamerané napríklad na stredné školy. Naši kolegovia sa ako lektori zapojili do úspešného projektu HackFest, ktorý organizuje Stredná priemyselná škola Jozefa Murgaša v Banskej Bystrici s cieľom vzdelávania a popularizácie témy kybernetickej bezpečnosti na stredných školách v Banskobystrickom kraji.

„Bojujeme proti kyberkriminalite, ktorá je tichou hrozbou v zdravotníctve, aby sme ochránili nielen poskytovateľov zdravotnej starostlivosti, ale najmä ich pacientov.“



Ján Ščamba
Vedúci Corporate Cybersecurity Technology

Výroba

Špičkoví odborníci a vysoká kvalita výstupov umožnili rozširovanie lokálnych kompetencií našej spoločnosti a iniciovali vybudovanie výrobného závodu v Košiciach. Výroba prémiových ultrazvukových zariadení prebieha v Košiciach od konca roku 2022. Ako prvý výrobný závod Siemens Healthineers Ultrasound v regióne EMEA s rozlohou 3 300 m² pokrýva až 60 % globálnej produkcie ultrazvukových zariadení našej spoločnosti. Vďaka výrobe na Slovensku sa darí našej spoločnosti skracovať lehoty dodávok pre našich zákazníkov v tomto regióne.

Do výrobného portfólia košického závodu patria ultrazvukové systémy ACUSON Juniper, ACUSON Redwood, ACUSON P500 a ACUSON NX3, ktoré sú svetovou špičkou v oblasti ultrazvukových systémov. V priebehu uplynulého fiškálneho roka pribudli aj najnovšie ultrazvukové systémy ACUSON Maple, ACUSON Sequoia, ACUSON Origin.

Celkové výrobné portfólio závodu zahŕňa už takmer 10 ultrazvukových zariadení.

Spojením profesionálneho výrobného procesu s dlhodobým pôsobením v oblasti výskumu a vývoja ultrazvukových prístrojov na Slovensku sa našej spoločnosti podarilo získať označenie pôvodu výroby „Vyrobené na Slovensku“ pre zariadenia ACUSON Origin a ACUSON Sequoia.

Jedinečný kardiologický ultrazvukový prístroj nesúci označenie „Made in Slovakia“ – ACUSON Origin, ktorý bol oficiálne uvedený na trh na kongrese Európskej kardiologickej spoločnosti v auguste 2023

v Amsterdame, má aj slovenskú programátorskú stopu našich kolegov z R&D oddelenia. Medzi charakteristiky tohto inovatívneho prístroja patrí viac ako 500 dedikovaných kardiologických meraní s využitím umelej inteligencie.

Významnou pridanou hodnotou polohy košického závodu je tiež možnosť maximálneho využitia pozemnej dopravy v rámci Európy namiesto leteckej. Vďaka tomu sa výrazne znižuje produkcia emisií CO₂ o viac ako 90 %. Týmto strategickým rozhodnutím sa spoločnosť snaží priblížiť k dosiahnutiu záväzkov spojených s uhlíkovou neutralitou. Hala výrobného závodu získala ekologický „BREEAM New Construction“ certifikát na úrovni Excellent, keďže zohľadňuje ekologické a energetické aspekty s ohľadom na ochranu životného prostredia, ako aj zabezpečenie prvotriednych pracovných podmienok pre zamestnancov.

V uplynulom roku dosiahol počet pracovníkov vo výrobe takmer 60 zamestnancov.

„Výrobný závod v Košiciach významne prispieva aj k ekonomickému rozvoju celého regiónu a podporuje uplatnenie a rozvoj mladých talentov.“



Miroslav Kliment
Vedúci divízie Ultrasound



Portfólio závodu na výrobu ultrazvukových prístrojov u Košiciach



ACUSON Sequoia

ACUSON Redwood

ACUSON Juniper

ACUSON Origin

ACUSON Maple

Siemens Healthineers Slovensko je Great Place To Work



Získali sme ako jedna z prvých spoločností na Slovensku prestížny medzinárodný certifikát Great Place To Work®. Ocenenie je založené na spätnej väzbe našich zamestnancov a odzrkadľuje ich skúsenosti s prácou, pracovným prostredím a kultúrou v spoločnosti. Až 93 % zamestnancov uviedlo, že Siemens Healthineers Slovensko je skvelé miesto na prácu.

Naši zamestnanci vyzdvihli v prieskume najmä férovosť, pocit spolupatričnosti, prijatia a silnú podporu manažmentu. Veríme, že práve tieto hodnoty sú kľúčové pri úspešnom plnení náročných pracovných úloh.

Naša spoločnosť tvorí prelomové inovácie pre zdravotníctvo, a preto sme veľmi radi, že vieme pre náš tím viac ako 1 000 kolegov v troch pobočkách na Slovensku vytvárať podnetné, príjemné a inkluzívne pracovné prostredie.



Nesieme spoločenskú zodpovednosť

Spoločnosť Siemens Healthineers neustále pracuje na tom, aby slovenské zdravotníctvo kvalitatívne rástlo a stále lepšie slúžilo pacientom. Prioritou našej spoločnosti je téma digitalizácie, ktorá sa dotýka aj zdravotníctva. Našou snahou je podpora projektov v oblasti vzdelávania mladej generácie, najmä v IT.

Spolupracujeme s odbornými združeniami so zameraním na inovácie v oblasti IT, ako napríklad IT@ZA, IT Valley Košice a CNIC (Cassovia New Industry Cluster). Každoročne organizujeme podujatie Summer Development Academy, ktoré ponúka skvelú príležitosť vysokoškolačom nahliadnuť do fungovania našej spoločnosti, získať skúsenosti s prácou na reálnych projektoch už počas štúdia a následne sa po ukončení štúdia zamestnať v niektorej z našich pobočiek na Slovensku. Naďalej pokračujeme v podpore projektov zameraných na študentov stredných škôl, akými sú OpenLab a Girl's day.

Naša spoločnosť sa snaží pomáhať v sektore zdravotníctva a podpory vzdelávania aj pomocou Corporate Social Responsibility aktivít. V uplynulom roku sme opäť podporili rôzne združenia, inštitúcie a spoločensky prospešné projekty:

- V rámci podpory diverzity a inklúzie vo vzdelávaní študentiek stredných škôl v oblasti IT sme uzatvorili spoluprácu s občianskym združením Aj Ty v IT a prispeli sme finančným darom na realizáciu edukačných aktivít.

- Projekt Detskej univerzity Komenského 2024 sme podporili finančným darom, ktorý prispel k organizácii a realizácii tohto jedinečného podujatia zameraného na edukáciu talentovaných detí počas letných prázdnin.
- Občianske združenie „Pre našu školu“ na Spojenej škole Mokrohájska v Bratislave sme podporili finančným darom umožňujúcim rozvíjanie inkluzívneho vzdelávania detí so zdravotným znevýhodnením vo veku 3 – 14 rokov.
- Centru pre filantropiu a Nadácii ADELI sme prispeli finančným darom na podporu osôb so zdravotným znevýhodnením.
- Dobrovoľnícky projekt Naše mesto 2024, do ktorého sa zapojili naši zamestnanci.
- Tradičné podujatie Vianočný stromček prianí zamerané na podporu detí z krízových centier.

Kolegovia v našich pobočkách sa zapojili do rôznych dobrovoľných aktivít na pomoc lokálnym združeniam a komunitám, ktoré sa zameriavajú na pomoc sociálne odkázaným rodinám, deťom so zdravotným postihnutím či ochranu životného prostredia.



Siemens Healthcare s. r. o.
Lamačská cesta 3/B
841 04 Bratislava
Tel.: +421 903 619 061
siemens-healthineers.com/sk



Finančná časť výročnej správy

Účtovná zvierka za rok končiaci sa 30. septembra 2024

www.siemens-healthineers.com/sk

SIEMENS
Healthineers

Obsah

Správa nezávislého audítora	23
Základné údaje	26
Analýza výsledku hospodárenia	28
Analýza majetku spoločnosti	29
Ostatné informácie	32
Záverečné zhrnutie	32
Účtovná závierka zostavená za rok končiaci sa 30. septembra 2024	33



Správa nezávislého audítora

Spoločníkovi a konateľom spoločnosti Siemens Healthcare s. r. o.:

Náš názor

Podľa nášho názoru vyjadruje účtovná závierka objektívne vo všetkých významných súvislostiach finančnú situáciu spoločnosti Siemens Healthcare s. r. o. (ďalej len „Spoločnosť“) k 30. septembru 2024 a výsledok hospodárenia Spoločnosti za rok, ktorý sa k uvedenému dátumu skončil, v súlade so zákonom č. 431/2002 Z.z. o účtovníctve v znení neskorších predpisov (ďalej len „Zákon o účtovníctve“).

Čo sme auditovali

Účtovná závierka Spoločnosti obsahuje:

- súvahu k 30. septembru 2024,
- výkaz ziskov a strát za rok, ktorý sa k uvedenému dátumu skončil a
- poznámky k účtovnej závierke, ktoré obsahujú významné účtovné zásady a účtovné metódy a ďalšie vysvetľujúce informácie.

Východisko pre náš názor

Náš audit sme uskutočnili v súlade s Medzinárodnými audítorskými štandardmi. Naša zodpovednosť vyplývajúca z týchto štandardov je ďalej opísaná v časti našej správy Zodpovednosť audítora za audit účtovnej závierky.

Sme presvedčení, že audítorské dôkazy, ktoré sme získali, sú dostatočným a vhodným východiskom pre náš názor.

Nezávislosť

Od Spoločnosti sme nezávislí v zmysle Medzinárodného etického kódexu pre účtovných odborníkov (vrátane Medzinárodných štandardov nezávislosti), ktorý vydala Rada pre medzinárodné etické štandardy účtovníkov (ďalej „Kódex IESBA“), ako aj v zmysle ustanovení zákona č. 423/2015 o štatutárnom audite a o zmene a doplnení zákona č. 431/2002 Z. z. o účtovníctve v znení neskorších predpisov (ďalej „Zákon o štatutárnom audite“) týkajúcich sa etiky, ktoré sa vzťahujú na náš audit účtovnej závierky v Slovenskej republike. Splnili sme aj ostatné povinnosti týkajúce sa etiky, ktoré na nás kladie Zákon o štatutárnom audite a Kódex IESBA.

Správa k ostatným informáciám vrátane výročnej správy

Štatutárny orgán je zodpovedný za ostatné informácie. Ostatné informácie pozostávajú z výročnej správy (ale neobsahujú účtovnú závierku a našu správu audítora k nej).

Náš názor na účtovnú závierku sa nevzťahuje na ostatné informácie.

PricewaterhouseCoopers Slovensko, s.r.o., Karadžičova 2, 815 32 Bratislava, Slovak Republic
T: +421 259 350 111, www.pwc.com/sk/en

The firm's ID No.: 35 739 347. The firm is registered in the Commercial Register of Bratislava III City Court, Ref. No.: 16611/B, Section: Sro.
IČO spoločnosti je 35 739 347. Spoločnosť je zapísaná v Obchodnom registri Mestského súdu Bratislava III, pod Vložkou č.: 16611/B, Oddiel: Sro.

V súvislosti s našim auditom účtovnej závierky je našou zodpovednosťou prečítať si ostatné informácie, ktoré sú definované vyššie a pritom zvážiť, či sú tieto ostatné informácie významne nekonzistentné s účtovnou závierkou alebo s našimi poznatkami získanými počas auditu, alebo či máme iný dôvod sa domnievať, že sú významne nesprávne.

Pokiaľ ide o výročnú správu, posúdili sme, či obsahuje zverejnenia, ktoré vyžaduje Zákon o účtovníctve.

Na základe prác vykonaných počas nášho auditu sme dospeli k názoru, že:

- informácie uvedené vo výročnej správe za rok, za ktorý je účtovná závierka pripravená, sú v súlade s účtovnou závierkou, a že
- výročná správa bola vypracovaná v súlade so Zákonom o účtovníctve.

Navyše na základe našich poznatkov o Spoločnosti a situácii v nej, ktoré sme počas auditu získali, sme povinní uviesť, či sme zistili významné nesprávnosti vo výročnej správe. V tejto súvislosti neexistujú zistenia, ktoré by sme mali uviesť.

Zodpovednosť štatutárneho orgánu za účtovnú závierku

Štatutárny orgán je zodpovedný za zostavenie a objektívnu prezentáciu tejto účtovnej závierky v súlade so Zákonom o účtovníctve a za internú kontrolu, ktorú štatutárny orgán považuje za potrebnú pre zostavenie účtovnej závierky, ktorá neobsahuje významné nesprávnosti, či už v dôsledku podvodu alebo chyby.

Pri zostavovaní účtovnej závierky je štatutárny orgán zodpovedný za posúdenie toho, či je Spoločnosť schopná nepretržite pokračovať vo svojej činnosti, za zverejnenie prípadných okolností súvisiacich s pokračovaním Spoločnosti v činnosti, ako aj za zostavenie účtovnej závierky za použitia predpokladu pokračovania v činnosti v dohľadnej dobe, ibaže by štatutárny orgán buď mal zámer Spoločnosť zlikvidovať alebo ukončiť jej činnosť, alebo tak bude musieť urobiť, pretože realisticky inú možnosť nemá.

Zodpovednosť audítora za audit účtovnej závierky

Naším cieľom je získať primerané uistenie o tom, či účtovná závierka ako celok neobsahuje významné nesprávnosti, či už v dôsledku podvodu alebo chyby, a vydať správu audítora, ktorá bude obsahovať náš názor. Primerané uistenie je uistenie vysokého stupňa, ale nie je zárukou toho, že audit vykonaný podľa Medzinárodných audítorských štandardov vždy odhalí významné nesprávnosti, ak také existujú. Nesprávnosti môžu vzniknúť v dôsledku podvodu alebo chyby a za významné sa považujú vtedy, ak by sa dalo odôvodnene očakávať, že jednotlivito alebo v úhrne by mohli ovplyvniť ekonomické rozhodnutia používateľov, uskutočnené na základe účtovnej závierky.

Počas celého priebehu auditu uplatňujeme odborný úsudok a zachovávame profesionálny skepticizmus ako súčasť auditu podľa Medzinárodných audítorských štandardov. Okrem toho:

- Identifikujeme a posudzujeme riziká výskytu významných nesprávností v účtovnej závierke, či už v dôsledku podvodu alebo chyby, navrhujeme a uskutočňujeme audítorské postupy, ktoré reagujú na tieto riziká, a získavame audítorské dôkazy, ktoré sú dostatočné a vhodné na to, aby tvorili východisko pre náš názor. Riziko neodhalenia významnej nesprávnosti, ktorá je výsledkom podvodu, je vyššie než v prípade nesprávnosti spôsobenej chybou, pretože podvod môže znamenať tajnú dohodu, falšovanie, úmyselné opomenutie, nepravdivé vyhlásenie alebo obídenie internej kontroly.
- Oboznamujeme sa s internými kontrolami relevantnými pre audit, aby sme mohli navrhnúť audítorské postupy, ktoré sú za daných okolností vhodné, ale nie za účelom vyjadrenia názoru na efektívnosť interných kontrol Spoločnosti.


- Hodnotíme vhodnosť použitých účtovných zásad a účtovných metód a primeranosť účtovných odhadov a s nimi súvisiacich zverejnených informácií zo strany štatutárneho orgánu.
- Vyhodnocujeme, či štatutárny orgán v účtovníctve vhodne používa predpoklad nepretržitého pokračovania v činnosti a na základe získaných auditorských dôkazov aj to, či existuje významná neistota v súvislosti s udalosťami alebo okolnosťami, ktoré by mohli významne spochybniť schopnosť Spoločnosti nepretržite pokračovať v činnosti. Ak dospejeme k záveru, že takáto významná neistota existuje, sme povinní upozorniť v našej správe audítora na súvisiace informácie uvedené v účtovnej závierke alebo, ak sú tieto informácie nedostatočné, sme povinní modifikovať náš názor. Naše závery vychádzajú z auditorských dôkazov získaných do dátumu vydania správy audítora. Budúce udalosti alebo okolnosti však môžu spôsobiť, že Spoločnosť prestane pokračovať v nepretržitej činnosti.
- Hodnotíme celkovú prezentáciu, štruktúru a obsah účtovnej závierky, vrátane informácií v nej uvedených, ako aj to, či účtovná závierka zachytáva uskutočnené transakcie a udalosti spôsobom, ktorý vedie k ich vernému zobrazeniu.

So štatutárnym orgánom komunikujeme okrem iných záležitostí plánovaný rozsah a časový harmonogram auditu a významné zistenia z auditu, vrátane významných nedostatkov v interných kontrolách, ktoré identifikujeme počas nášho auditu.



PricewaterhouseCoopers Slovensko, s.r.o.
Licencia SKAU č. 161

26. marca 2025
Bratislava, Slovenská republika



Ing. Monika Smižanská, FCCA
Licencia UDVA č. 1015

1. ZÁKLADNÉ ÚDAJE

Spoločnosť Siemens Healthcare s. r. o. bola založená 9. apríla 2015.

Obchodné meno: Siemens Healthcare s. r. o.
Sídlo: Lamačská cesta 3/B, 841 04 Bratislava
IČO: 48146676
Deň zápisu: 8. 5. 2015
Právna forma: Spoločnosť s ručením obmedzeným

Predmet podnikania:

- kúpa tovaru na účely jeho predaja konečnému spotrebiteľovi (maloobchod) alebo iným prevádzkovateľom živnosti (veľkoobchod),
- reklamné a marketingové služby,
- sprostredkovateľská činnosť v oblasti obchodu, služieb a výroby,
- činnosť podnikateľských, organizačných a ekonomických poradcov,
- prenájom nehnuteľností spojený s poskytovaním iných než základných služieb spojených s prenájomom,
- počítačové služby,
- organizovanie kurzov, školení a seminárov,
- projektovanie a konštruovanie elektrických zariadení,
- prenájom hnutel'ných vecí,
- montáž, rekonštrukcia, údržba nevyhradených technických zariadení,
- prieskum trhu a verejnej mienky,
- vydavateľská činnosť,
- administratívne služby,
- výskum a vývoj v oblasti prírodných a technických vied,
- obstarávanie služieb spojených so správou a prevádzkou nehnuteľností v rozsahu voľných živností,
- vedenie účtovníctva,
- prípravné práce k realizácii stavby,
- uskutočňovanie stavieb a ich zmien,
- dokončovacie stavebné práce pri realizácii exteriérov a interiérov,
- oprava vyhradených technických zariadení – elektrických,
- výroba zdravotníckych pomôcok.

Zoznam členov štatutárnych orgánov

Konatelia: Ing. Vladimír Šolík
Ing. Martin Petruf

Štruktúra spoločníkov spoločnosti v r. 2024

Spoločníci	Podiel na základnom imaní		Hlasovacie práva
	v EUR	%	v %
Siemens Healthineers Holding III B.V.	5 000	100	100
Spolu	5 000	100	100

Účtovná závierka

Účtovná závierka spoločnosti je zostavená k 30. septembru 2024 ako riadna účtovná závierka podľa § 17 Zákona 431/2002 Z. z. o účtovníctve v znení neskorších predpisov za účtovné obdobie od 1. októbra 2023 do 30. septembra 2024 (ďalej bude v texte uvádzané toto účtovné obdobie ako rok 2024).

Účtovná závierka bola zostavená za predpokladu nepretržitého trvania činnosti spoločnosti.

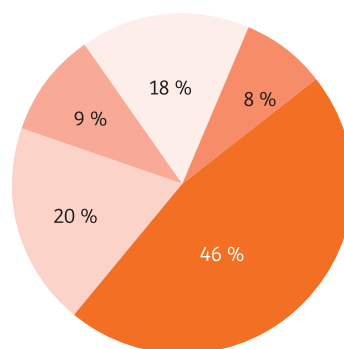
Zamestnanci

Priemerný stav zamestnancov za rok 2024 bol 1 068 osôb, v roku 2023 bol priemerný stav zamestnancov 942 osôb. Počet zamestnancov k 30. septembru 2024 bol 1 086 osôb, v roku 2023 mala spoločnosť 958 zamestnancov.

Štruktúra zamestnancov podľa divízie k 30. septembru 2024

● HC Operative Business*	87 zamestnancov
● HC Development Center	495 zamestnancov
● HC IT Global Delivery Center	214 zamestnancov
● HC Accounting Hub	96 zamestnancov
● HC Ultrasound	194 zamestnancov

* zahŕňa aj centrálné útvary



2. ANALÝZA VÝSLEDKU HOSPODÁRENIA

V obchodnom roku 2024 spoločnosť Siemens Healthcare s. r. o. dosiahla zisk pred zdanením v hodnote 12 313 833 EUR.

Štruktúra výsledku hospodárenia v absolútnom vyjadrení pred zdanením (v EUR)

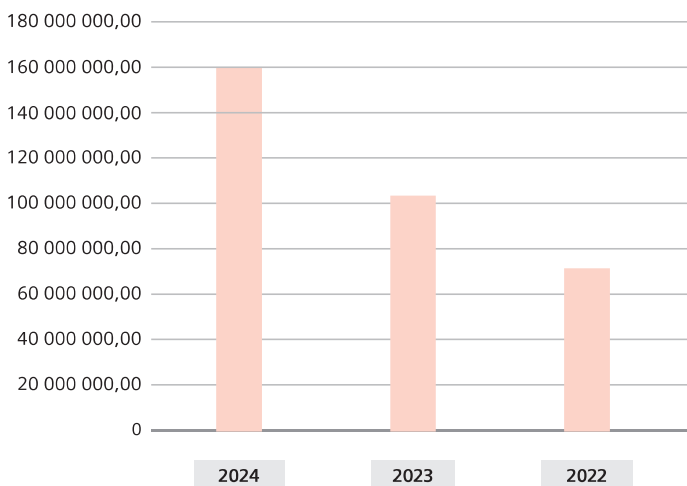
	2024	2023	2022
Výsledok z hospodárskej činnosti	13 548 723	7 528 709	4 955 542
Výsledok z finančnej činnosti	-1 234 890	-107 358	-75 605
Spolu	12 313 833	7 421 351	4 879 937

Výsledok hospodárenia pozostáva primárne z hospodárskej činnosti. Výsledok hospodárenia z finančnej činnosti ovplyvňujú hlavne nákladové úroky.

Vývoj výnosov z hospodárskej činnosti

Výnosy z hospodárskej činnosti sa v porovnaní s minulým obchodným rokom výrazne zvýšili o 55 290 770 EUR, čo predstavuje nárast o 53%. Najväčší nárast bol v tržbách za služby a v tržbách za predaj vlastných výrobkov v divízii Ultrasound.

GRAF: VÝVOJ VÝNOSOV Z HOSPODÁRSKEJ ČINNOSTI

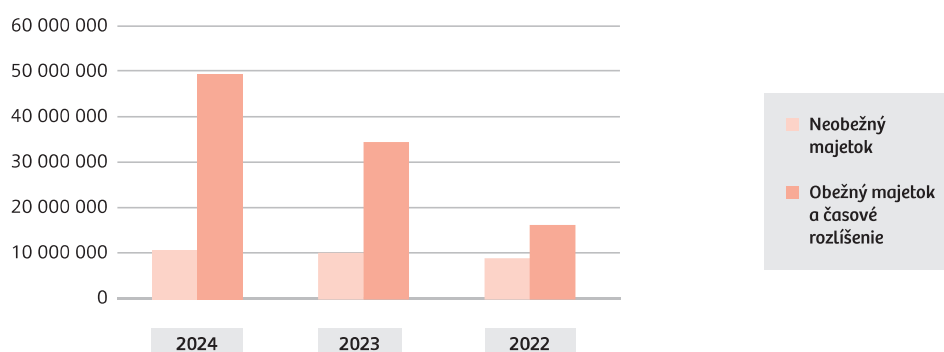


3. ANALÝZA MAJETKU SPOLOČNOSTI

Štruktúra obežného a neobežného majetku v EUR a ich podiel na aktívach

	2024		2023		2022	
Neobežný majetok	11 157 085	18.56%	10 271 653	23.12%	8 256 047	33.47%
Obežný majetok a časové rozlíšenie	48 964 577	81.44%	34 161 913	76.88%	16 413 158	66.53%
Majetok celkovo	60 121 662	100.00%	44 433 566	100.00%	24 669 205	100.00%

GRAF: VÝVOJ ŠTRUKTÚRY MAJETKU V ABSOLÚTNOM VYJADRENÍ



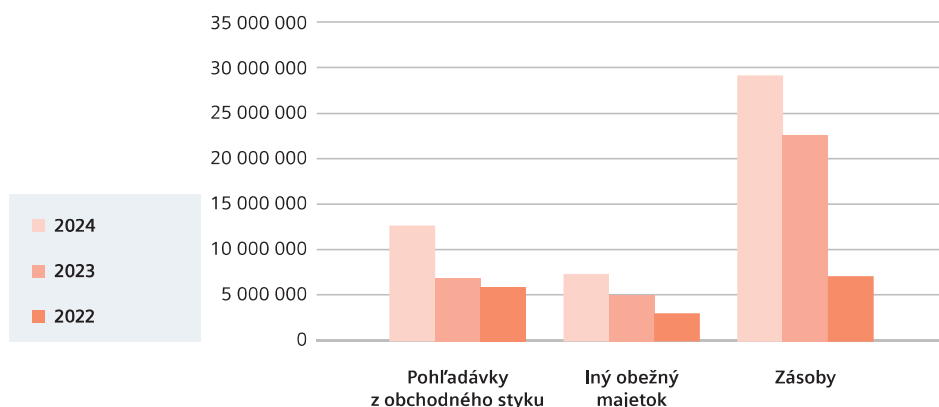
Štruktúra majetku je ovplyvnená hlavne stavom pohľadávok a zásob na konci účtovného obdobia.

Štruktúra obežného majetku (v EUR)

	2024		2023		2022	
Pohľadávky z obchodného styku	12 249 046	25.02%	6 921 424	20.26%	6 165 449	37.56%
Iný obežný majetok	7 501 182	15.32%	4 966 739	14.54%	3 145 531	19.16%
Zásoby	29 214 349	59.66%	22 273 750	65.20%	7 102 178	43.27%
Obežný majetok celkovo	48 964 577	100.00%	34 161 913	100.00%	16 413 158	100.00%

Spoločnosť nedisponuje hotovosťou. Najväčší podiel na obežnom majetku majú zásoby, a v rámci zásob má najväčšie zastúpenie materiál (87,87%). Vysoký podiel materiálu na celkových zásobách súvisí s výrobným procesom v divízii Ultrasound.

GRAF: ŠTRUKTÚRA OBEŽNÉHO MAJETKU V ABSOLÚTNOM VYJADRENÍ

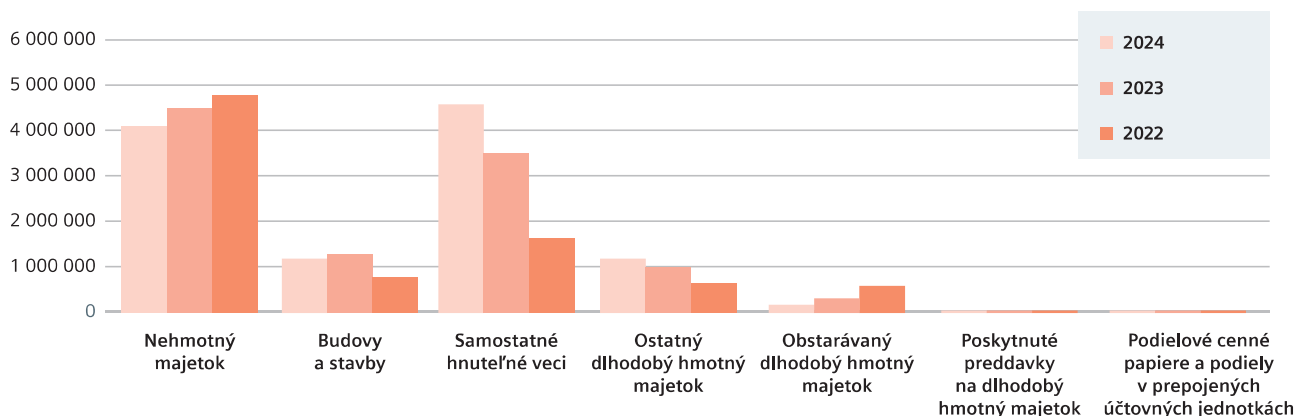


Štruktúra neobežného majetku (v EUR)

	2024		2023		2022	
Nehmotný majetok	4 063 438	36,42%	4 439 462	43,22%	4 815 486	58,33%
Budovy a stavby	1 233 128	11,05%	1 260 965	12,28%	665 423	8,06%
Samostatné hnutelné veci	4 573 899	40,99%	3 416 597	33,26%	1 641 706	19,88%
Ostatný dlhodobý hmotný majetok	1 205 815	10,81%	1 024 140	9,97%	646 229	7,83%
Obstarávaný dlhodobý hmotný majetok	76 555	0,69%	126 239	1,23%	482 953	5,85%
Podielové cenné papiere a podiely v prepojených účtovných jednotkách	4 250	0,04%	4 250	0,04%	4 250	0,05%
Majetok celkovo	11 157 085	100,00%	10 271 653	100,00%	8 256 047	100,00%

Položku nehmotný majetok predstavuje hodnota ostatného dlhodobého nehmotného majetku (vzťahy so zákazníkmi), ktorý bol nadobudnutý kúpou častí podniku od spoločnosti Siemens s.r.o. Položky budov a stavieb predstavujú technické zhodnotenia vykonané na prenajatých budovách spoločnosti v Bratislave, v Košiciach a v Žiline. Štruktúru samostatných hnutelných vecí tvoria z väčšej časti položky IT hardware, servery a ostatný dlhodobý hmotný majetok predstavujú dopravné prostriedky. Na obstarávacom účte dlhodobého hmotného majetku zostali výdavky na nezaradené samostatné hnutelné veci a dopravné prostriedky.

GRAF: ŠTRUKTÚRA NEOBEŽNÉHO MAJETKU V ABSOLÚTNOM VYJADRENÍ



Štruktúra neobežného majetku je stabilná. Spoločnosť sa snaží vynakladať prostriedky na investície ročne minimálne vo výške ročných odpisov. V roku 2024 bolo preinvestovaných 3 293 499 EUR pri ročných odpisoch 2 031 966 EUR (bez vzťahov so zákazníkmi). Vyššiu hodnotu preinvestovaných prostriedkov v roku 2024 predstavuje najmä technické zhodnotenie vykonané v prenajatých priestoroch v Košiciach, Bratislave a Žiline, a s tým súvisiace investície do nábytku, elektrických zariadení, nabíjajúcich staníc elektromobilov, technických zariadení potrebných pre výrobu, v celkovej hodnote 1 562 754 EUR a investícia do obnovy vozového parku v celkovej hodnote 557 991 EUR.

Pasíva

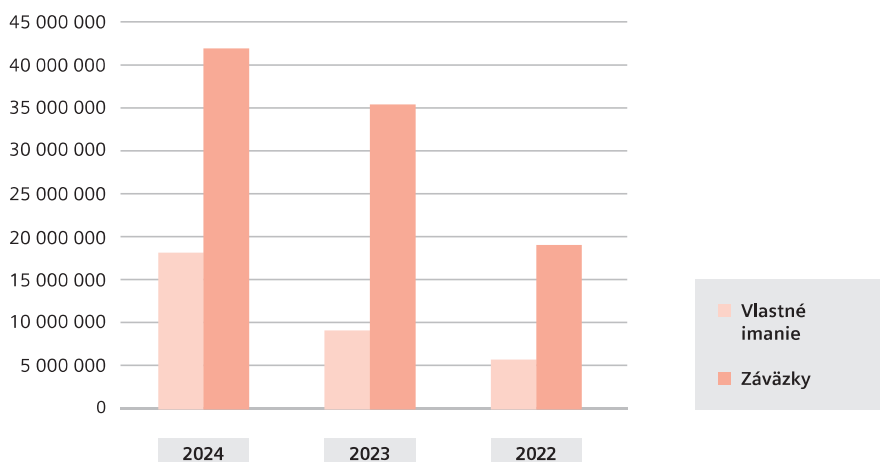
Celkové pasíva sú v roku 2024 vyššie oproti roku 2023 o 15 688 096 EUR.

Nárast vlastného imania je spôsobený najmä nárastom výsledku hospodárenia bežného obdobia, ktorý vzrástol oproti predchádzajúcemu obchodnému roku o 5 167 534 EUR.

Nárast celkových záväzkov je spôsobený najmä nárastom ostatných záväzkov voči prepojeným účtovným jednotkám o 8 572 378 EUR a to najmä v súvislosti s finančnou náročnosťou výroby v divízii Ultrasound. Tento nárast bol čiastočne kompenzovaný poklesom záväzkov z obchodného styku o 4 845 579 EUR.

	2024	2023	2022
Vlastné imanie	18 167 701	9 123 347	5 732 863
Záväzky	41 953 961	35 310 219	18 936 342
Pasíva	60 121 662	44 433 566	24 669 205

GRAF: VÝVOJ ŠTRUKTÚRY PASÍV V ABSOLÚTNOM VYJADRENÍ



4. OSTATNÉ INFORMÁCIE

Oblasť výskumu, vývoja a inžinieringu

Divízia HC Development center sa venuje vývoju medicínskeho softvéru, najmä pre zobrazovaciu diagnostiku a pre rádioterapiu, poskytovaníu IT služieb v rovnakej oblasti, vrátane informačnej bezpečnosti a cloud riešení. Stále väčšie uplatnenie nachádza umelá inteligencia. Celkové náklady na výskum a vývoj za rok 2024 boli vo výške 30 685 469 EUR.

Obstarávanie aktív

Spoločnosť nenadobudla žiadne vlastné akcie, dočasné listy, obchodné podiely a akcie, alebo dočasné listy a obchodné podiely materskej účtovnej jednotky v bežnom účtovnom období.

Rozdelenie výsledku hospodárenia

O rozdelení hospodárskeho výsledku vo výške 13 299 854 EUR rozhodne valné zhromaždenie spoločníkov v nasledujúcom účtovnom období.

Zahraničná organizačná zložka

Spoločnosť Siemens Healthcare s. r. o. nemá v zahraničí žiadnu organizačnú zložku.

Významné riziká a neistoty

Riziká a neistoty pre našu spoločnosť v podmienkach podnikania na slovenskom trhu môžu predstavovať legislatívne zmeny znevýhodňujúce podnikateľské prostredie v oblasti pracovného práva, daňových zákonov, verejného obstarávania ako aj administratívna zátťaž podnikateľských subjektov.

Vplyv činnosti spoločnosti na životné prostredie

Navrhujeme naše pracovné podmienky spôsobom, ktorý zabezpečuje bezpečnosť, zdravie pri práci, motiváciu a spokojnosť našich zamestnancov. Ochrana životného prostredia, starostlivosť o zdravie a bezpečnosť pri práci prispieva k zachovaniu zdravia a majetku spoločnosti. Náš globálny systém riadenia EHS je základom pre neustále zlepšovanie našej výkonnosti v tejto oblasti.

Udalosti osobitného významu, ktoré nastali po skončení účtovného obdobia, za ktoré sa vyhotovuje výročná správa

Po skončení účtovného obdobia, za ktoré sa vyhotovuje táto výročná správa, nedošlo k žiadnym udalostiam osobitného významu.

5. ZÁVEREČNÉ ZHRNUTIE

Z obchodného hľadiska zaznamenala spoločnosť Siemens Healthcare s. r. o. v uplynulom fiškálnom roku úspešné obdobie. Spoločnosť aj naďalej prispieva k modernizácii a transformácii slovenského zdravotníctva. Počas hospodárskeho roka boli dodané unikátne diagnostické zariadenia do mnohých slovenských nemocníc.

Závod na výrobu prémiových ultrazvukových prístrojov v Košiciach, otvorený koncom roka 2022, má významný vplyv na celkový rast spoločnosti. V tomto fiškálnom roku sa rozšírilo jeho výrobné portfólio o ďalšie ultrazvukové systémy a podiel na celkovom obrate vzrástol na 27%. Súčasťou výrobného portfólia sú aj dve ultrazvukové produktové rady, ktoré získali označenie pôvodu výroby „Vyrobené na Slovensku“. Toto označenie odzrkadľuje aj dlhodobé pôsobenie spoločnosti v oblasti výskumu a vývoja ultrazvukových prístrojov na Slovensku.

Vedenie spoločnosti očakáva pokračovanie priaznivého hospodárskeho vývoja aj v nasledujúcom obchodnom roku.

Táto správa bola vypracovaná v zmysle § 20 Zákona č. 431 /2002 Z. z. o účtovníctve.

Úč POD

za rok končiaci: 30.9.2024

ÚČTOVNÁ ZÁVIERKA

podnikateľov v podvojnóm účtovníctve

zostavená k 3 0 . 0 9 . 2 0 2 4

Číselné údaje sa zarovnávajú vpravo, ostatné údaje sa píše zľava. Nevyplnené riadky sa ponechávajú prázdne.

Údaje sa vypĺňajú paličkovým písmom (podľa tohto vzoru), písacím strojom alebo tlačiarňou, a to čiernou alebo tmavomodrou farbou.

Á Ä B Č D É F G H Í J K L M N O P Q R Š T Ú V X Ý Ž 0 1 2 3 4 5 6 7 8 9

Daňové identifikačné číslo 2 1 2 0 0 7 4 8 6 9	Účtovná závierka	Účtovná jednotka	Mesiac	Rok
IČO 4 8 1 4 6 6 7 6	<input checked="" type="checkbox"/> riadna	malá	Za obdobie od	1 0 2 0 2 3
SK NACE 6 2 . 0 1 . 0	mimoriadna	<input checked="" type="checkbox"/> veľká	do	0 9 2 0 2 4
	priebežná	(vyznačí sa x)	Bezprostredne predchádzajúce obdobie od	1 0 2 0 2 2
			do	0 9 2 0 2 3

Priložené súčasti účtovnej závierky

 Súvaha (Úč POD 1-01)
(v celých eurách) Výkaz ziskov a strát (Úč POD 2-01)
(v celých eurách) Poznámky (Úč POD 3-01)
(v celých eurách alebo eurocentoch)

Obchodné meno (názov) účtovnej jednotky

S i e m e n s H e a l t h c a r e s . r . o .

Sídlo účtovnej jednotky

Ulica

L a m a č s k á c e s t a

Číslo

3 / B

PSČ

Obec

8 4 1 0 4 B r a t i s l a v a

Označenie obchodného registra a číslo zápisu obchodnej spoločnosti

O d d i e l : S r o , V l o ž k a č í s l o : 1 0 3 9 6 8 / B**M e s t s k ý s ú d B r a t i s l a v a l l l**

Telefónne číslo

Faxové číslo

0 2 / 5 9 6 8 2 5 0 1 0 2 / 5 9 6 8 5 2 5 0

E-mailová adresa

Zostavená dňa:

2 5 . 0 3 . 2 0 2 5

Schválená dňa:

. .

Podpisový záznam štatutárneho orgánu účtovnej jednotky alebo člena štatutárneho orgánu účtovnej jednotky alebo podpisový záznam fyzickej osoby, ktorá je účtovnou jednotkou:

Ing. Vladimír Šolík, Ing. Martin Petruš

Záznamy daňového úradu

Miesto pre evidenčné číslo

Odtlačok prezentačnej pečiatky daňového úradu

Súvaha Úč POD 1 - 01		DIČ	2 1 2 0 0 7 4 8 6 9	IČO	4 8 1 4 6 6 7 6
Ozna- čenie a	STRANA AKTÍV b	Číslo riadku c	Bežné účtovné obdobie		Bezprostredne predchádzajúce účtovné obdobie
			1	2	
			Brutto - časť 1	Netto	Netto
			Korekcia - časť 2		
	SPOLU MAJETOK r. 02 + r. 33 + r. 74	001	72,842,133		60,121,662
			12,720,471		44,433,566
A.	Neobežný majetok r. 03 + r. 11 + r. 21	002	20,071,715		11,157,085
			8,914,630		10,271,653
A.I.	Dlhodobý nehmotný majetok súčet (r. 04 až r. 10)	003	7,511,836		4,063,438
			3,448,398		4,439,462
A.I.1.	Aktivované náklady na vývoj (012) - /072, 091A/	004			
	2. Softvér (013) - /073, 091A/	005	11,836		938
			10,898		1,962
	3. Oceniteľné práva (014) - /074, 091A/	006			
	4. Goodwill (015) - /075, 091A/	007			
	5. Ostatný dlhodobý nehmotný majetok (019, 01X) - /079, 07X, 091A/	008	7,500,000		4,062,500
			3,437,500		4,437,500
	6. Obstarávaný dlhodobý nehmotný majetok (041) - /093/	009			
	7. Poskytnuté preddavky na dlhodobý nehmotný majetok (051) - /095A/	010			
A.II.	Dlhodobý hmotný majetok súčet (r. 12 až r. 20)	011	12,555,629		7,089,397
			5,466,232		5,827,941
A.II.1.	Pozemky (031) - /092A/	012			
	2. Stavby (021) - /081, 092A/	013	1,751,790		1,233,128
			518,662		1,260,965
	3. Samostatné hnuťelné veci a súbory hnuťelných vecí (022) - /082, 092A/	014	8,485,443		4,573,899
			3,911,544		3,416,597

Súvaha Úč POD 1 - 01		DIČ	2 1 2 0 0 7 4 8 6 9	IČO	4 8 1 4 6 6 7 6
Označenie a	STRANA AKTÍV b	Číslo riadku c	Bežné účtovné obdobie		Bezprostredne predchádzajúce účtovné obdobie
			1	2	
			Brutto - časť 1	Netto 2	Netto 3
		Korekcia - časť 2			
4.	Pestovateľské celky trvalých porastov (025) - /085, 092A/	015			
5.	Základné stádo a ťažné zvieratá (026) - /086, 092A/	016			
6.	Ostatný dlhodobý hmotný majetok (029, 02X, 032) - /089, 08X, 092A/	017	2,241,841	1,205,815	
			1,036,026		1,024,140
7.	Obstarávaný dlhodobý hmotný majetok (042) - /094/	018	76,555	76,555	
					126,239
8.	Poskytnuté preddavky na dlhodobý hmotný majetok (052) - /095A/	019			
9.	Opravná položka k nadobudnutému majetku (+/- 097) +/- 098	020			
A.III.	Dlhodobý finančný majetok súčet (r. 22 až r. 32)	021	4,250	4,250	
					4,250
A.III.1.	Podielové cenné papiere a podiely v prepojených účtovných jednotkách (061A, 062A, 063A) - /096A/	022	4,250	4,250	
					4,250
2.	Podielové cenné papiere a podiely s podielovou účasťou okrem v prepojených účtovných jednotkách (062A) - /096A/	023			
3.	Ostatné realizovateľné cenné papiere a podiely (063A) - /096A/	024			
4.	Pôžičky prepojeným účtovným jednotkám (066A) - /096A/	025			
5.	Pôžičky v rámci podielovej účasti okrem prepojeným účtovným jednotkám (066A) - /096A/	026			
6.	Ostatné pôžičky (067A) - /096A/	027			
7.	Dlhové cenné papiere a ostatný dlhodobý finančný majetok (065A, 069A, 06XA) - /096A/	028			

Súvaha Úč POD 1 - 01		DIČ	2 1 2 0 0 7 4 8 6 9	IČO	4 8 1 4 6 6 7 6
Označenie a	STRANA AKTÍV b	Číslo riadku c	Bežné účtovné obdobie		Bezprostredne predchádzajúce účtovné obdobie
			1	2	3
			Brutto - časť 1	Netto 2	Netto 3
			Korekcia - časť 2		
8.	Pôžičky a ostatný dlhodobý finančný majetok so zostatkovou dobou splatnosti najviac jeden rok (066A, 067A, 069A, 06XA) - /096A/	029			
9.	Účty v bankách s dobou viazanosti dlhšou ako jeden rok (22XA)	030			
10.	Obstarávaný dlhodobý finančný majetok (043) - /096A/	031			
11.	Poskytnuté preddavky na dlhodobý finančný majetok (053) - /095A/	032			
B.	Obežný majetok r. 34 + r. 41 + r. 53 + r. 66 + r. 71	033	51,775,795	47,969,954	
			3,805,841		33,140,312
B.I.	Zásoby súčet (r. 35 až r. 40)	034	32,827,272	29,214,349	
			3,612,923		22,273,750
B.I.1.	Materiál (112, 119, 11X) - /191, 19X/	035	28,888,449	25,669,973	
			3,218,476		18,750,915
2.	Nedokončená výroba a polotovary vlastnej výroby (121, 122, 12X) - /192, 193, 19X/	036	3,030,329	3,030,329	
					2,964,203
3.	Výrobky (123) - /194/	037	116,501	116,501	
4.	Zvieratá (124) - /195/	038			
5.	Tovar (132, 133, 13X, 139) - /196, 19X/	039	791,993	397,546	
			394,447		558,632
6.	Poskytnuté preddavky na zásoby (314A) - /391A/	040			
B.II.	Dlhodobé pohľadávky súčet (r. 42 + r. 46 až r. 52)	041	3,488,379	3,481,786	
			6,593		3,057,907
B.II.1.	Pohľadávky z obchodného styku súčet (r. 43 až r. 45)	042	497,174	490,581	
			6,593		1,053,966

Súvaha Úč POD 1 - 01		DIČ	2 1 2 0 0 7 4 8 6 9	IČO	4 8 1 4 6 6 7 6
Označenie a	STRANA AKTÍV b	Číslo riadku c	Bežné účtovné obdobie		Bezprostredne predchádzajúce účtovné obdobie
			1	2	
			Brutto - časť 1	Netto	
			Korekcia - časť 2		
1.a.	Pohľadávky z obchodného styku voči prepojeným účtovným jednotkám (311A, 312A, 313A, 314A, 315A, 31XA) - /391A/	043			
1.b.	Pohľadávky z obchodného styku v rámci podielovej účasti okrem pohľadávok voči prepojeným účtovným jednotkám (311A, 312A, 313A, 314A, 315A, 31XA) - /391A/	044			
1.c.	Ostatné pohľadávky z obchodného styku (311A, 312A, 313A, 314A, 315A, 31XA) - /391A/	045	497,174	490,581	
			6,593		1,053,966
2.	Čistá hodnota zákazky (316A)	046			
3.	Ostatné pohľadávky voči prepojeným účtovným jednotkám (351A) - /391A/	047			
4.	Ostatné pohľadávky v rámci podielovej účasti okrem pohľadávok voči prepojeným účtovným jednotkám (351A) - /391A/	048			
5.	Pohľadávky voči spoločníkom, členom a združeniu (354A, 355A, 358A, 35XA) - /391A/	049			
6.	Pohľadávky z derivátových operácií (373A, 376A)	050			
7.	Iné pohľadávky (335A, 336A, 33XA, 371A, 374A, 375A, 378A) - /391A/	051			
8.	Odlložená daňová pohľadávka (481A)	052	2,991,205	2,991,205	
					2,003,941
B.III.	Krátkodobé pohľadávky súčet (r. 54 + r. 58 až r. 65)	053	15,460,144	15,273,819	
			186,325		7,808,655
B.III.1.	Pohľadávky z obchodného styku súčet (r. 55 až r. 57)	054	11,944,790	11,758,465	
			186,325		5,867,458
1.a.	Pohľadávky z obchodného styku voči prepojeným účtovným jednotkám (311A, 312A, 313A, 314A, 315A, 31XA) - /391A/	055	460,389	460,389	
					111,189
1.b.	Pohľadávky z obchodného styku v rámci podielovej účasti okrem pohľadávok voči prepojeným účtovným jednotkám (311A, 312A, 313A, 314A, 315A, 31XA) - /391A/	056			

Súvaha Úč POD 1 - 01		DIČ	2 1 2 0 0 7 4 8 6 9	IČO	4 8 1 4 6 6 7 6
Ozna- čenie a	STRANA AKTÍV b	Číslo riadku c	Bežné účtovné obdobie		Bezprostredne predchádzajúce účtovné obdobie
			1	2	
			Brutto - časť 1	Netto 2	Netto 3
			Korekcia - časť 2		
1.c.	Ostatné pohľadávky z obchodného styku (311A, 312A, 313A, 314A, 315A, 31XA) - /391A/	057	11,484,401	11,298,076	
			186,325		5,756,269
2.	Čistá hodnota zákazky (316A)	058			
3.	Ostatné pohľadávky voči prepojeným účtovným jednotkám (351A) - /391A/	059			
4.	Ostatné pohľadávky v rámci podielovej účasti okrem pohľadávok voči prepojeným účtovným jednotkám (351A) - /391A/	060			
5.	Pohľadávky voči spoločnikom, členom a združeniu (354A, 355A, 358A, 35XA, 398A) - /391A/	061			
6.	Sociálne poistenie (336A) - /391A/	062			
7.	Daňové pohľadávky a dotácie (341, 342, 343, 345, 346, 347) - /391A/	063	3,240,158	3,240,158	
					1,547,700
8.	Pohľadávky z derivátových operácií (373A, 376A)	064			
					167,384
9.	Iné pohľadávky (335A, 33XA, 371A, 374A, 375A, 378A) - /391A/	065	275,196	275,196	
					226,113
B.IV.	Krátkodobý finančný majetok súčet (r. 67 až r. 70)	066			
B.IV.1.	Krátkodobý finančný majetok v prepojených účtovných jednotkách (251A, 253A, 256A, 257A, 25XA) - /291A, 29XA/	067			
2.	Krátkodobý finančný majetok bez krátkodobého finančného majetku v prepojených účtovných jednotkách (251A, 253A, 256A, 257A, 25XA) - /291A, 29XA/	068			
3.	Vlastné akcie a vlastné obchodné podiely (252)	069			
4.	Obstarávaný krátkodobý finančný majetok (259, 314A) - /291A/	070			

Súvaha Úč POD 1 - 01		DIČ	2 1 2 0 0 7 4 8 6 9	IČO	4 8 1 4 6 6 7 6
Ozna- čenie a	STRANA AKTÍV b	Číslo riadku c	Bežné účtovné obdobie		Bezprostredne predchádzajúce účtovné obdobie
			1	2	
			Brutto - časť 1	Netto 2	Netto 3
			Korekcia - časť 2		
B.V.	Finančné účty r. 72 + r. 73	071			
B.V.1.	Peniaze (211, 213, 21X)	072			
2.	Účty v bankách (221A, 22X, +/- 261)	073			
C.	Časové rozlíšenie súčet (r. 75 až r. 78)	074	994,623	994,623	1,021,601
C.1.	Náklady budúcich období dlhodobé (381A, 382A)	075	576,469	576,469	641,749
2.	Náklady budúcich období krátkodobé (381A, 382A)	076	313,875	313,875	231,647
3.	Príjmy budúcich období dlhodobé (385A)	077	49,004	49,004	83,107
4.	Príjmy budúcich období krátkodobé (385A)	078	55,275	55,275	65,098
Ozna- čenie a	STRANA PASÍV b	Číslo riadku c	Bežné účtovné obdobie 4	Bezprostredne predchádzajúce účtovné obdobie 5	
	SPOLU VLASTNÉ IMANIE A ZÁVÄZKY r. 80 + r. 101 + r. 141	079	60,121,662	44,433,566	
A.	Vlastné imanie r. 81 + r. 85 + r. 86 + r. 87 + r. 90 + r. 93 + r. 97 + r. 100	080	18,167,701	9,123,347	
A.I.	Základné imanie súčet (r. 82 až r. 84)	081	5,000	5,000	
A.I.1.	Základné imanie (411 alebo +/- 491)	082	5,000	5,000	
2.	Zmena základného imania +/- 419	083			
3.	Pohľadávky za upísané vlastné imanie (/-/353)	084			
A.II.	Emisné ážio (412)	085			
A.III.	Ostatné kapitálové fondy (413)	086	985,527	985,527	
A.IV.	Zákonné rezervné fondy r. 88 + r. 89	087	500	500	
A.IV.1.	Zákonný rezervný fond a nedeliteľný fond (417A, 418, 421A, 422)	088	500	500	
2.	Rezervný fond na vlastné akcie a vlastné podiely (417A, 421A)	089			

Súvaha Úč POD 1 - 01	DIČ 2 1 2 0 0 7 4 8 6 9	IČO 4 8 1 4 6 6 7 6
-------------------------	----------------------------	------------------------

Označenie a	STRANA PASÍV b	Číslo riadku c	Bežné účtovné obdobie 4	Bezprostredne predchádzajúce účtovné obdobie 5
A.V.	Ostatné fondy zo zisku r. 91 + r. 92	090		
A.V.1.	Štatútne fondy (423, 42X)	091		
2.	Ostatné fondy (427, 42X)	092		
A.VI.	Oceňovacie rozdiely z precenenia súčet (r. 94 až r. 96)	093		
A.VI.1.	Oceňovacie rozdiely z precenenia majetku a záväzkov (+/- 414)	094		
2.	Oceňovacie rozdiely z kapitálových účastín (+/- 415)	095		
3.	Oceňovacie rozdiely z precenenia pri zlúčení, splnutí a rozdelení (+/- 416)	096		
A.VII.	Výsledok hospodárenia minulých rokov r. 98 + r. 99	097	3,876,820	
A.VII.1.	Nerozdelený zisk minulých rokov (428)	098	3,876,820	
2.	Neuhradená strata minulých rokov (-/429)	099		
A.VIII.	Výsledok hospodárenia za účtovné obdobie po zdanení +/- / r. 01 - (r. 81 + r. 85 + r. 86 + r. 87 + r. 90 + r. 93 + r. 97 + r. 101 + r. 141)	100	13,299,854	8,132,320
B.	Záväzky r. 102 + r. 118 + r. 121 + r. 122 + r. 136 + r. 139 + r. 140	101	36,806,194	29,892,642
B.I.	Dlhodobé záväzky súčet (r. 103 + r. 107 až r. 117)	102	349,637	394,219
B.I.1.	Dlhodobé záväzky z obchodného styku súčet (r. 104 až r. 106)	103		
1.a.	Záväzky z obchodného styku voči prepojeným účtovným jednotkám (321A, 475A, 476A)	104		
1.b.	Záväzky z obchodného styku v rámci podielovej účasti okrem záväzkov voči prepojeným účtovným jednotkám (321A, 475A, 476A)	105		
1.c.	Ostatné záväzky z obchodného styku (321A, 475A, 476A)	106		
2.	Čistá hodnota zákazky (316A)	107		
3.	Ostatné záväzky voči prepojeným účtovným jednotkám (471A, 47XA)	108	223,092	201,014
4.	Ostatné záväzky v rámci podielovej účasti okrem záväzkov voči prepojeným účtovným jednotkám (471A, 47XA)	109		
5.	Ostatné dlhodobé záväzky (479A, 47XA)	110		
6.	Dlhodobé prijaté preddavky (475A)	111		
7.	Dlhodobé zmenky na úhradu (478A)	112		
8.	Vydané dlhopisy (473A/-/255A)	113		
9.	Záväzky zo sociálneho fondu (472)	114	126,545	193,205
10.	Iné dlhodobé záväzky (336A, 372A, 474A, 47XA)	115		
11.	Dlhodobé záväzky z derivátových operácií (373A, 377A)	116		
12.	Odlžený daňový záväzok (481A)	117		

Súvaha Úč POD 1 - 01	DIČ	2 1 2 0 0 7 4 8 6 9	IČO	4 8 1 4 6 6 7 6
-------------------------	-----	---------------------	-----	-----------------

Označenie a	STRANA PASÍV b	Číslo riadku c	Bežné účtovné obdobie 4	Bezprostredne predchádzajúce účtovné obdobie 5
B.II.	Dlhodobé rezervy r. 119 + r. 120	118	3,922,275	3,107,206
B.II.1.	Zákonné rezervy (451A)	119		
2.	Ostatné rezervy (459A, 45XA)	120	3,922,275	3,107,206
B.III.	Dlhodobé bankové úvery (461A, 46XA)	121		
B.IV.	Krátkodobé záväzky súčet (r. 123 + r. 127 až r. 135)	122	24,299,957	19,365,807
B.IV.1.	Záväzky z obchodného styku súčet (r. 124 až r. 126)	123	8,672,458	13,518,037
1.a.	Záväzky z obchodného styku voči prepojeným účtovným jednotkám (321A, 322A, 324A, 325A, 326A, 32XA, 475A, 476A, 478A, 47XA)	124	252,529	287,390
1.b.	Záväzky z obchodného styku v rámci podielovej účasti okrem záväzkov voči prepojeným účtovným jednotkám (321A, 322A, 324A, 325A, 326A, 32XA, 475A, 476A, 478A, 47XA)	125		
1.c.	Ostatné záväzky z obchodného styku (321A, 322A, 324A, 325A, 326A, 32XA, 475A, 476A, 478A, 47XA)	126	8,419,929	13,230,647
2.	Čistá hodnota zákazky (316A)	127		
3.	Ostatné záväzky voči prepojeným účtovným jednotkám (361A, 36XA, 471A, 47XA)	128	10,477,923	1,905,545
4.	Ostatné záväzky v rámci podielovej účasti okrem záväzkov voči prepojeným účtovným jednotkám (361A, 36XA, 471A, 47XA)	129		
5.	Záväzky voči spoločníkom a združeniu (364, 365, 366, 367, 368, 398A, 478A, 479A)	130	5,000	5,000
6.	Záväzky voči zamestnancom (331, 333, 33X, 479A)	131	2,439,976	2,061,542
7.	Záväzky zo sociálneho poistenia (336A)	132	1,698,786	1,408,755
8.	Daňové záväzky a dotácie (341, 342, 343, 345, 346, 347, 34X)	133	445,892	385,399
9.	Záväzky z derivátových operácií (373A, 377A)	134	462,285	
10.	Iné záväzky (372A, 379A, 474A, 475A, 479A, 47XA)	135	97,637	81,529
B.V.	Krátkodobé rezervy r. 137 + r. 138	136	8,234,325	7,025,410
B.V.1.	Zákonné rezervy (323A, 451A)	137	1,477,017	1,225,912
2.	Ostatné rezervy (323A, 32X, 459A, 45XA)	138	6,757,308	5,799,498
B.VI.	Bežné bankové úvery (221A, 231, 232, 23X, 461A, 46XA)	139		
B.VII.	Krátkodobé finančné výpomoci (241, 249, 24X, 473A, /- /255A)	140		
C.	Časové rozlíšenie súčet (r. 142 až r. 145)	141	5,147,767	5,417,577
C.1.	Výdavky budúcich období dlhodobé (383A)	142		
2.	Výdavky budúcich období krátkodobé (383A)	143		
3.	Výnosy budúcich období dlhodobé (384A)	144	3,095,674	3,119,611
4.	Výnosy budúcich období krátkodobé (384A)	145	2,052,093	2,297,966

Výkaz ziskov a strát Úč POD 2 - 01	DIČ	2 1 2 0 0 7 4 8 6 9	IČO	4 8 1 4 6 6 7 6
---------------------------------------	-----	---------------------	-----	-----------------

za rok končiaci: 30.9.2023

Označenie a	Text b	Číslo riadku c	Skutočnosť	
			bežné účtovné obdobie 1	bezprostredne predchádzajúce účtovné obdobie 2
*	Čistý obrat (časť účt. tr. 6 podľa zákona)	01	159,635,975	107,979,638
**	Výnosy z hospodárskej činnosti spolu súčet (r. 03 až r. 09)	02	160,181,031	104,890,261
I.	Tržby z predaja tovaru (604, 607)	03	25,685,512	21,218,914
II.	Tržby z predaja vlastných výrobkov (601)	04	43,162,261	16,050,693
III.	Tržby z predaja služieb (602, 606)	05	90,788,202	70,710,031
IV.	Zmeny stavu vnútroorganizačných zásob (+/-) (účtová skupina 61)	06	182,627	-3,484,398
V.	Aktivácia (účtová skupina 62)	07	23,174	10,558
VI.	Tržby z predaja dlhodobého nehmotného majetku, dlhodobého hmotného majetku a materiálu (641, 642)	08	84,359	34,683
VII.	Ostatné výnosy z hospodárskej činnosti (644, 645, 646, 648, 655, 657)	09	254,896	349,780
**	Náklady na hospodársku činnosť spolu r. 11 + r. 12 + r. 13 + r.14 + r. 15 + r. 20 + r. 21 + r. 24 + r. 25 + r. 26	10	146,632,308	97,361,552
A.	Náklady vynaložené na obstaranie predaného tovaru (504, 507)	11	22,175,593	13,561,072
B.	Spotreba materiálu, energie a ostatných neskladovateľných dodávok (501, 502, 503)	12	37,020,987	15,609,878
C.	Opravné položky k zásobám (+/-) (505)	13	3,002,933	162,490
D.	Služby (účtová skupina 51)	14	20,244,071	17,072,071
E.	Osobné náklady (r. 16 až r. 19)	15	60,644,035	48,838,983
E.1.	Mzdové náklady (521, 522)	16	42,549,046	34,864,412
2.	Odmeny členom orgánov spoločnosti a družstva (523)	17		
3.	Náklady na sociálne poistenie (524, 525, 526)	18	15,480,982	11,913,249
4.	Sociálne náklady (527, 528)	19	2,614,007	2,061,322
F.	Dane a poplatky (účtová skupina 53)	20	24,152	16,002
G.	Odpisy a opravné položky k dlhodobému nehmotnému majetku a dlhodobému hmotnému majetku (r. 22 + r. 23)	21	2,406,966	1,670,777
G.1	Odpisy dlhodobého nehmotného majetku a dlhodobého hmotného majetku (551)	22	2,406,966	1,670,777
2.	Opravné položky k dlhodobému nehmotnému majetku a dlhodobému hmotnému majetku (+/-) (553)	23		
H.	Zostatková cena predaného dlhodobého majetku a predaného materiálu (541, 542)	24	1,102	179
I.	Opravné položky k pohľadávkam (+/-) (547)	25	140,946	-100,192
J.	Ostatné náklady na hospodársku činnosť (543, 544, 545, 546, 548, 549, 555, 557)	26	971,523	530,292
***	Výsledok hospodárenia z hospodárskej činnosti (+/-) (r. 02 - r. 10)	27	13,548,723	7,528,709

Výkaz ziskov a strát Úč POD 2 - 01	DIČ	2 1 2 0 0 7 4 8 6 9	IČO	4 8 1 4 6 6 7 6
---------------------------------------	-----	---------------------	-----	-----------------

za rok končiaci: 30.9.2023

Označenie a	Text b	Číslo riadku c	Skutočnosť	
			bežné účtovné obdobie 1	bezprostredne predchádzajúce účtovné obdobie 2
*	Pridaná hodnota (r. 03 + r. 04 + r. 05 + r. 06 + r. 07) - (r. 11 + r. 12 + r. 13 + r. 14)	28	77,398,192	58,100,287
**	Výnosy z finančnej činnosti spolu r. 30 + r. 31 + r. 35 + r. 39 + r. 42 + r. 43 + r. 44	29	533,086	427,717
VIII.	Tržby z predaja cenných papierov a podielov (661)	30		
IX.	Výnosy z dlhodobého finančného majetku súčet (r. 32 až r. 34)	31		
IX.1.	Výnosy z cenných papierov a podielov od prepojených účtovných jednotiek (665A)	32		
2.	Výnosy z cenných papierov a podielov v podielovej účasti okrem výnosov prepojených účtovných jednotiek (665A)	33		
3.	Ostatné výnosy z cenných papierov a podielov (665A)	34		
X.	Výnosy z krátkodobého finančného majetku súčet (r. 36 až r. 38)	35		
X.1	Výnosy z krátkodobého finančného majetku od prepojených účtovných jednotiek (666A)	36		
2.	Výnosy z krátkodobého finančného majetku v podielovej účasti okrem výnosov prepojených účtovných jednotiek (666A)	37		
3.	Ostatné výnosy z krátkodobého finančného majetku (666A)	38		
XI.	Výnosové úroky (r. 40 + r. 41)	39	14,898	42,676
XI.1	Výnosové úroky od prepojených účtovných jednotiek (662A)	40	14,801	42,180
2.	Ostatné výnosové úroky (662A)	41	97	496
XII.	Kurzové zisky (663)	42	685,572	217,657
XIII.	Výnosy z precenenia cenných papierov a výnosy z derivátových operácií (664, 667)	43	-167,384	167,384
XIV.	Ostatné výnosy z finančnej činnosti (668)	44		
**	Náklady na finančnú činnosť spolu r. 46 + r. 47 + r. 48 + r. 49 + r. 52 + r. 53 + r. 54	45	1,767,976	535,075
K.	Predané cenné papiere a podiely (561)	46		
L.	Náklady na krátkodobý finančný majetok (566)	47		
M.	Opravné položky k finančnému majetku (+/-) (565)	48		
N.	Nákladové úroky (r. 50 + r. 51)	49	948,527	305,387
N.1.	Nákladové úroky pre prepojené účtovné jednotky (562A)	50	824,628	228,002
2.	Ostatné nákladové úroky (562A)	51	123,899	77,385
O.	Kurzové straty (563)	52	351,503	220,057
P.	Náklady na precenenie cenných papierov a náklady na derivátové operácie (564, 567)	53	462,285	
Q.	Ostatné náklady na finančnú činnosť (568, 569)	54	5,661	9,631

Výkaz ziskov a strát Úč POD 2 - 01	DIČ	2 1 2 0 0 7 4 8 6 9	IČO	4 8 1 4 6 6 7 6
---------------------------------------	-----	---------------------	-----	-----------------

za rok končiaci: 30.9.2023

Ozna- čenie a	Text b	Číslo riadku c	Skutočnosť	
			bežné účtovné obdobie 1	bezprostredne predchádzajúce účtovné obdobie 2
***	Výsledok hospodárenia z finančnej činnosti (+/-) (r. 29 - r. 45)	55	-1,234,890	-107,358
****	Výsledok hospodárenia za účtovné obdobie pred zdanením (+/-) (r. 27 + r. 55)	56	12,313,833	7,421,351
R	Daň z príjmov (r. 58 + r. 59)	57	-986,021	-710,969
R.1	Daň z príjmov splatná (591, 595)	58	1,243	
2.	Daň z príjmov odložená (+/-) (592)	59	-987,264	-710,969
S.	Prevod podielov na výsledku hospodárenia spoločníkom (+/- 596)	60		
****	Výsledok hospodárenia za účtovné obdobie po zdanení (+/-) (r. 56 - r. 57 - r. 60)	61	13,299,854	8,132,320

1. POPIS SPOLOČNOSTI

Siemens Healthcare s. r. o. (ďalej len „Spoločnosť“) je spoločnosť s ručením obmedzeným, ktorá bola založená dňa 9. apríla 2015. Dňa 8. mája 2015 bola zapísaná do Obchodného registra vedenom na Okresnom súde Bratislava I, oddiel Sro, vložka 103968/B. Spoločnosť sídli v Bratislave, Lamačská cesta 3/B, Slovenská republika.

Identifikačné číslo organizácie (IČO) je 48 146 676.

Hlavné činnosti Spoločnosti

Hlavným predmetom činnosti je:

- kúpa tovaru na účely jeho predaja konečnému spotrebiteľovi (maloobchod) alebo iným prevádzkovateľom živnosti (veľkoobchod),
- reklamné a marketingové služby,
- sprostredkovateľská činnosť v oblasti obchodu, služieb a výroby,
- činnosť podnikateľských, organizačných a ekonomických poradcov,
- prenájom nehnuteľností spojený s poskytovaním iných než základných služieb spojených s prenájmom
- počítačové služby,
- organizovanie kurzov, školení a seminárov,
- projektovanie a konštruovanie elektrických zariadení,
- prenájom huteľných vecí,
- montáž, rekonštrukcia, údržba nevyhradených technických zariadení,
- prieskum trhu a verejnej mienky,
- vydavateľská činnosť,
- administratívne služby,
- výskum a vývoj v oblasti prírodných a technických vied,
- obstarávanie služieb spojených so správou a prevádzkou nehnuteľností v rozsahu voľných živností,
- vedenie účtovníctva,
- prípravné práce k realizácii stavby,
- uskutočňovanie stavieb a ich zmien,
- dokončovacie stavebné práce pri realizácii exteriérov a interiérov,
- oprava vyhradených technických zariadení - elektrických,
- výroba zdravotníckych pomôcok.

Informácie o počte zamestnancov

Názov položky	Bežné účtovné obdobie	Bezprostredne predchádzajúce účtovné obdobie
Priemerný prepočítaný počet zamestnancov	1,068	942
Stav zamestnancov ku dňu, ku ktorému sa zostavuje účtovná závierka, z toho:	1,086	958
Počet vedúcich zamestnancov	121	109

Informácie o štruktúre spoločníkov ku dňu, ku ktorému sa zostavuje účtovná závierka a o štruktúre spoločníkov do dňa jej zmeny v priebehu účtovného obdobia

Spoločník	Výška podielu na základnom imaní		Podiel na hlasovacích právach v %	Iný podiel na ostatných položkách VI ako na ZI v %	Obdobie
	absolútne	v %			
Siemens Healthineers Holding III B.V.	5000.00	100.00%	100.00%	0%	od 30.09.2017
Spolu	5,000 EUR	100%	100%	0%	

Spoločníkom Spoločnosti je od 30. septembra 2017 Siemens Healthineers Holding III B.V.

Spoločnosť je súčasťou skupiny Siemens. Materskou spoločnosťou Spoločnosti je Siemens Healthineers Holding III B.V., Prinses Beatrixlaan 800, Haag 2595BN, Holandské kráľovstvo. Táto spoločnosť je oslobodená od povinnosti zostaviť konsolidovanú účtovnú závierku a konsolidovanú výročnú správu podľa a) § 22, ods. 9 zákona. Konsolidovanú účtovnú závierku za najväčšiu skupinu podnikov zostavuje materská spoločnosť celej skupiny - Siemens AG, Wittelsbacherplatz 2, D-80333 München. Táto účtovná závierka je k nahliadnutiu v sídle uvedenej spoločnosti.

Spoločnosť nie je v žiadnom podniku neobmedzene ručiacim spoločníkom.

Spoločnosť nemá organizačnú zložku v zahraničí.

Členovia štatutárnych orgánov k 30. septembru 2024:

Konatelia

Ing. Vladimír Šolík

Ing. Martin Petruš

Spoločnosť, ako kupujúci, nadobudla dňa 1. augusta 2015 časť podniku, a to divízie "Healthcare" a divízie "Corporate Technology Development Center EU Slovakia Healthcare" na základe zmluvy o predaji časti podniku uzavretou so spoločnosťou Siemens, s.r.o., ako predávajúcim.

2. ZÁKLADNÉ VÝCHODISKÁ PRE ZOSTAVENIE ÚČTOVNEJ ZÁVIERKY

Účtovná závierka bola zostavená podľa Zákona č. 431/2002 Z.z. o účtovníctve v znení neskorších predpisov za predpokladu nepretržitého trvania jej činnosti a je zostavená ako riadna účtovná závierka.

Účtovná závierka spoločnosti za predchádzajúce účtovné obdobie k 30. septembru 2023 bola schválená valným zhromaždením spoločnosti dňa 13.06.2024.

3. VŠEOBECNÉ ÚČTOVNÉ ZÁSADY A METÓDY

Účtovné zásady a metódy, ktoré Spoločnosť používala pri zostavení účtovnej závierky končiacej za rok 2024 sú nasledovné:

a) Dlhodobý nehmotný majetok

Nakupovaný dlhodobý nehmotný majetok sa oceňuje v obstarávacích cenách, ktoré obsahujú cenu obstarania a náklady súvisiace s jeho obstaraním.

Odpisovanie

Dlhodobý nehmotný majetok sa odpisuje do nákladov počas predpokladanej doby životnosti príslušného majetku. Predpokladaná doba používania, metóda odpisovania a odpisová sadzba sú stanovené pre jednotlivé skupiny dlhodobého nehmotného majetku nasledovne:

	Predpokladaná doba používania	Ročná odpisová sadzba	Metóda odpisovania
Softvér	3	33.30%	lineárna
Goodwill	4	25.00%	lineárna
Ostatný dlhodobý nehmotný majetok (vzťahy so zákazníkmi)	20	5.00%	lineárna

V prípade prechodného zníženia úžitkovej hodnoty dlhodobého nehmotného majetku sa tvorí opravná položka vo výške rozdielu jeho zistenej úžitkovej hodnoty a zostatkovej hodnoty.

b) Dlhodobý hmotný majetok

Nakupovaný dlhodobý hmotný majetok sa oceňuje v obstarávacích cenách, ktoré zahŕňajú cenu obstarania, náklady na dopravu, clo a ďalšie náklady súvisiace s obstaraním.

Náklady na technické zhodnotenie dlhodobého hmotného majetku zvyšujú jeho obstarávaciu cenu. Opravy a údržba sa účtujú do nákladov.

Odpisovanie

Dlhodobý hmotný majetok sa odpisuje do nákladov počas predpokladanej doby životnosti príslušného majetku.

Odpisovať sa začína v mesiaci uvedenia dlhodobého majetku do používania. Drobný dlhodobý majetok, ktorého obstarávacia cena je 499 € a nižšia, nie je zaradený do dlhodobého majetku, ale je o ňom účtované ako o zásobách. Drobný dlhodobý majetok, ktorého obstarávacia cena je od 500 € do 1 700 € vrátane, je zaradený do dlhodobého majetku a odpisuje sa do nákladov počas predpokladanej doby životnosti príslušného majetku.

Predpokladaná doba používania, metóda odpisovania a odpisová sadzba sú stanovené pre jednotlivé skupiny dlhodobého hmotného majetku nasledovne:

	Predpokladaná doba používania	Ročná odpisová sadzba	Metóda odpisovania
Stavby	10 - 32	3,125 - 10%	lineárna
Stroje, prístroje a zariadenia	3 - 10	10 - 33,3%	lineárna
Iný dlhodobý hmotný majetok (Opravná prostriedky)	4	25.00%	lineárna

V prípade prechodného zníženia úžitkovej hodnoty dlhodobého hmotného majetku sa tvorí opravná položka vo výške rozdielu jeho zistenej úžitkovej hodnoty a zostatkovej hodnoty.

c) Finančný majetok

Krátkodobý finančný majetok tvoria ceniny a peniaze na bankových účtoch.

Ceniny a peniaze na bankových účtoch sa oceňujú menovitou hodnotou.

d) Zásoby

Nakupované zásoby sú ocenené váženým aritmetickým priemerom z obstarávacích cien. Obstarávacia cena zásob zahŕňa cenu obstarania a náklady súvisiace s ich obstaraním (náklady na prepravu, clo, provízie, atď.). Prijaté zľavy, diskonty a rabaty znižujú obstarávaciu cenu zásob.

Zásoby vytvorené vlastnou činnosťou sa oceňujú vlastnými nákladmi. Vlastné náklady zahŕňajú priame náklady (priamy materiál, priame mzdy a ostatné priame náklady) a časť nepriamych nákladov bezprostredne súvisiacich s vytvorením zásob vlastnou činnosťou (výrobná réžia). Výrobná réžia sa do vlastných nákladov zahŕňa v závislosti od stupňa rozpracovanosti týchto zásob. Správna réžia a odbytové náklady nie sú súčasťou vlastných nákladov.

V prípade prechodného zníženia úžitkovej hodnoty zásob sa tvorí opravná položka.

e) Pohľadávky

Pohľadávky sa oceňujú menovitou hodnotou. Postúpené pohľadávky a pohľadávky nadobudnuté vkladom do základného imania sa oceňujú obstarávacou cenou. Ocenenie pochybných pohľadávok sa upravuje na ich realizovateľnú hodnotu opravnými položkami.

Pohľadávky sa v súvahe vykazujú ako dlhodobé alebo krátkodobé podľa zostatkovej doby ich splatnosti ku dňu, ku ktorému sa zostavuje účtovná závierka. Ak je zostatková doba splatnosti pohľadávky dlhšia ako jeden rok, tvorí sa opravná položka, ktorá predstavuje rozdiel medzi menovitou a súčasnou hodnotou pohľadávky.

f) Náklady budúcich období a príjmy budúcich období

Náklady budúcich období a príjmy budúcich období sa oceňujú ich menovitou hodnotou, pričom sa vykazujú vo výške, ktorá je potrebná na dodržanie zásady vecnej a časovej súvislosti s účtovným obdobím.

g) Závazky

Závazky pri ich vzniku sa oceňujú menovitou hodnotou. Závazky pri ich prevzati sa oceňujú obstarávacou cenou.

Závazky sa v súvahe vykazujú ako dlhodobé alebo krátkodobé podľa zostatkovej doby ich splatnosti ku dňu, ku ktorému sa zostavuje účtovná závierka.

h) Rezervy

Rezervy sú záväzky s neurčitým časovým vymedzením alebo výškou, tvoria sa na krytie známych rizík alebo strát z podnikania. Oceňujú sa v očakávanej výške záväzku.

Rezervy sa v súvahe vykazujú ako dlhodobé alebo krátkodobé podľa ich zostatkovej doby ku dňu, ku ktorému sa zostavuje účtovná závierka. Časť dlhodobého záväzku, ktorého zostatková doba nie je dlhšia ako jeden rok odo dňa, ku ktorému sa zostavuje účtovná závierka, sa vyказuje v súvahe ako krátkodobý záväzok.

i) Výdavky budúcich období a výnosy budúcich období

Výdavky budúcich období a výnosy budúcich období sa oceňujú ich menovitou hodnotou, pričom sa vykazujú vo výške, ktorá je potrebná na dodržanie zásady vecnej a časovej súvislosti s účtovným obdobím.

j) Vlastné imanie

Vlastné imanie predstavuje základné imanie, kapitálové fondy, zákonný rezervný fond, výsledok hospodárenia minulých rokov a výsledok hospodárenia v schvaľovacom konaní.

Základné imanie spoločnosti sa vyказuje vo výške zapísanej v obchodnom registri okresného súdu. Prípadné zvýšenie alebo zníženie základného imania na základe rozhodnutia valného zhromaždenia, ktoré nebolo ku dňu účtovnej závierky zaregistrované, sa vyказuje ako zmeny základného imania. Vklady presahujúce základné imanie sa vyказujú ako emisné ážio.

Spoločnosť vytvorí rezervný fond v súlade s Obchodným zákonníkom.

k) Transakcie v cudzích menách

Transakcie v cudzej mene sa prepočítavajú na eurá referenčným výmenným kurzom určeným a vyhláseným Európskou centrálnou bankou alebo Národnou bankou Slovenska v deň predchádzajúci dňu uskutočnenia účtovného prípadu.

Peňažné aktíva a pasíva vyjadrené v cudzej mene sa prepočítavajú kurzom platným ku dňu zostavenia účtovnej závierky. Vzniknuté kurzové rozdiely sa vyказujú vo výkaze ziskov a strát.

Kúpa a predaj cudzej meny sa prepočítava na euro kurzom, za ktorý boli tieto hodnoty nakúpené alebo predané.

l) Výnosy

Výnosy predstavujú zvýšenie ekonomických úžitkov spoločnosti, ktoré sa dá spoľahlivo oceniť. Výnosy sa účtujú zásadne do obdobia, s ktorým časovo a vecne súvisia. Pri účtovaní výnosov sa dodržiava brutto princíp, t.j. zákaz vzájomného vyrovnávania nákladov a výnosov.

Výnosy z realizácie výkonov hlavnej činnosti spoločnosti sa vyказujú ako tržby z predaja služieb alebo ako tržby z predaja tovaru. Takto vykázané tržby neobsahujú daň z pridanej hodnoty. Sú tiež znížené o zľavy a zrážky (rabaty, bonusy, skontá, dobropisy a pod.). Tržby sú účtované ku dňu splnenia dodávky alebo služby.

m) Daň z príjmu

Náklad na daň z príjmov sa počíta pomocou platnej daňovej sadzby z účtovného zisku upraveného o trvalé alebo dočasne daňovo neuznatelné náklady a nezdaňované výnosy.

Odložené dane (odložená daňová pohľadávka a odložený daňový záväzok) sa vzťahujú na:

- dočasné rozdiely medzi účtovnou hodnotou majetku a účtovnou hodnotou záväzkov vykázanou v súvahe a ich daňovou základňou,

O odloženom daňovom záväzku účtuje spoločnosť vždy, o pohľadávke účtuje, ak je realizovateľná.

n) Opravy chýb minulých účtovných období

Spoločnosť neučtovala v bežnom účtovnom období o oprave významných chýb minulých účtovných období.

4. DLHODOBÝ MAJETOK

a) Dlhodobý nehmotný majetok

Informácie o dlhodobom nehmotnom majetku

Dlhodobý nehmotný majetok	Bežné účtovné obdobie							Spolu
	Aktivované náklady na vývoj	Softvér	Oceneniteľné práva	Goodwill	Ostatný DNM	Obstarávaný DNM	Poskytnuté preddávky na DNM	
Prvotné ocenenie								
Stav na začiatku účtovného obdobia	0	11,836	0	0	7,500,000	0	0	7,511,836
Prírastky	0	0	0	0	0	0	0	0
Úbytky	0	0	0	0	0	0	0	0
Presuny	0	0	0	0	0	0	0	0
Stav na konci účtovného obdobia	0	11,836	0	0	7,500,000	0	0	7,511,836
Oprávy								
Stav na začiatku účtovného obdobia	0	9,874	0	0	3,062,500	0	0	3,072,374
Prírastky	0	1,024	0	0	375,000	0	0	376,024
Úbytky	0	0	0	0	0	0	0	0
Presuny	0	0	0	0	0	0	0	0
Stav na konci účtovného obdobia	0	10,898	0	0	3,437,500	0	0	3,448,398
Opravné položky								
Stav na začiatku účtovného obdobia	0	0	0	0	0	0	0	0
Prírastky	0	0	0	0	0	0	0	0
Úbytky	0	0	0	0	0	0	0	0
Presuny	0	0	0	0	0	0	0	0
Stav na konci účtovného obdobia	0	0	0	0	0	0	0	0
Zostatková hodnota								
Stav na začiatku účtovného obdobia	0	1,962	0	0	4,437,500	0	0	4,439,462
Stav na konci účtovného obdobia	0	938	0	0	4,062,500	0	0	4,063,438

Goodwill a ostatný dlhodobý nehmotný majetok bol nadobudnutý kúpou časti podniku od spoločnosti Siemens, s.r.o.

Dlhodobý nehmotný majetok	Bezprostredne predchádzajúce účtovné obdobie							Spolu
	Aktivované náklady na vývoj	Softvér	Oceneniteľné práva	Goodwill	Ostatný DNM	Obstarávaný DNM	Poskytnuté preddávky na DNM	
Prvotné ocenenie								
Stav na začiatku účtovného obdobia	0	11,836	0	0	7,500,000	0	0	7,511,836
Prírastky	0	0	0	0	0	0	0	0
Úbytky	0	0	0	0	0	0	0	0
Presuny	0	0	0	0	0	0	0	0
Stav na konci účtovného obdobia	0	11,836	0	0	7,500,000	0	0	7,511,836
Oprávy								
Stav na začiatku účtovného obdobia	0	8,850	0	0	2,687,500	0	0	2,696,350
Prírastky	0	1,024	0	0	375,000	0	0	376,024
Úbytky	0	0	0	0	0	0	0	0
Presuny	0	0	0	0	0	0	0	0
Stav na konci účtovného obdobia	0	9,874	0	0	3,062,500	0	0	3,072,374
Opravné položky								
Stav na začiatku účtovného obdobia	0	0	0	0	0	0	0	0
Prírastky	0	0	0	0	0	0	0	0
Úbytky	0	0	0	0	0	0	0	0
Presuny	0	0	0	0	0	0	0	0
Stav na konci účtovného obdobia	0	0	0	0	0	0	0	0
Zostatková hodnota								
Stav na začiatku účtovného obdobia	0	2,986	0	0	4,812,500	0	0	4,815,486
Stav na konci účtovného obdobia	0	1,962	0	0	4,437,500	0	0	4,439,462

b) Dlhodobý hmotný majetok

Informácie o dlhodobom hmotnom majetku

Dlhodobý hmotný majetok	Bežné účtovné obdobie								Spolu
	Pozemky	Stavby	Samostatné hnutelné veci a súbory hnutelných vecí	Pestovateľské celky trvalých porastov	Základné stádo a ťažné zvieratá	Ostatný DHM	Obstarávaný DHM	Poskytnuté preddavky na DHM	
Prvotné ocenenie									
Stav na začiatku účtovného obdobia	0	1,578,641	5,883,840	0	0	1,945,657	126,239	0	9,534,377
Prírastky	0	173,149	2,625,830	0	0	557,991	76,555	0	3,433,525
Úbytky	0	0	24,227	0	0	261,807	126,239	0	412,273
Presuny	0	0	0	0	0	0	0	0	0
Stav na konci účtovného obdobia	0	1,751,790	8,485,443	0	0	2,241,841	76,555	0	12,555,629
Oprávkový									
Stav na začiatku účtovného obdobia	0	317,676	2,467,243	0	0	921,517	0	0	3,706,436
Prírastky	0	200,886	1,458,091	0	0	370,845	0	0	2,029,822
Úbytky	0	0	13,790	0	0	256,336	0	0	270,126
Presuny	0	0	0	0	0	0	0	0	0
Stav na konci účtovného obdobia	0	518,662	3,911,544	0	0	1,036,026	0	0	5,466,232
Opravné položky									
Stav na začiatku účtovného obdobia	0	0	0	0	0	0	0	0	0
Prírastky	0	0	0	0	0	0	0	0	0
Úbytky	0	0	0	0	0	0	0	0	0
Presuny	0	0	0	0	0	0	0	0	0
Stav na konci účtovného obdobia	0	0	0	0	0	0	0	0	0
Zostatková hodnota									
Stav na začiatku účtovného obdobia	0	1,260,965	3,416,597	0	0	1,024,140	126,239	0	5,827,941
Stav na konci účtovného obdobia	0	1,233,128	4,573,899	0	0	1,205,815	76,555	0	7,089,397

Dlhodobý hmotný majetok	Bezprostredne predchádzajúce účtovné obdobie								Spolu
	Pozemky	Stavby	Samostatné hnutelné veci a súbory hnutelných vecí	Pestovateľské celky trvalých porastov	Základné stádo a ťažné zvieratá	Ostatný DHM	Obstarávaný DHM	Poskytnuté preddavky na DHM	
Prvotné ocenenie									
Stav na začiatku účtovného obdobia	0	831,638	3,217,770	0	0	1,402,864	482,953	0	5,935,225
Prírastky	0	747,003	2,680,180	0	0	617,036	126,239	0	4,170,458
Úbytky	0	0	14,110	0	0	74,243	482,953	0	571,306
Presuny	0	0	0	0	0	0	0	0	0
Stav na konci účtovného obdobia	0	1,578,641	5,883,840	0	0	1,945,657	126,239	0	9,534,377
Oprávkový									
Stav na začiatku účtovného obdobia	0	166,215	1,576,064	0	0	756,635	0	0	2,498,914
Prírastky	0	151,461	904,168	0	0	239,125	0	0	1,294,754
Úbytky	0	0	12,989	0	0	74,243	0	0	87,232
Presuny	0	0	0	0	0	0	0	0	0
Stav na konci účtovného obdobia	0	317,676	2,467,243	0	0	921,517	0	0	3,706,436
Opravné položky									
Stav na začiatku účtovného obdobia	0	0	0	0	0	0	0	0	0
Prírastky	0	0	0	0	0	0	0	0	0
Úbytky	0	0	0	0	0	0	0	0	0
Presuny	0	0	0	0	0	0	0	0	0
Stav na konci účtovného obdobia	0	0	0	0	0	0	0	0	0
Zostatková hodnota									
Stav na začiatku účtovného obdobia	0	665,423	1,641,706	0	0	646,229	482,953	0	3,436,311
Stav na konci účtovného obdobia	0	1,260,965	3,416,597	0	0	1,024,140	126,239	0	5,827,941

Poistenie majetku

Dlhodobý majetok je poistený v poisťovni Generali Poisťovňa, a. s. Majetkové poistenie zahŕňa predovšetkým súbor budov, súbor hnutelného majetku (výrobných a prevádzkových zariadení). Ročný limit plnenia je pre všetky miesta poistenia na území SR vo výške 19,734,966 EUR (v predchádzajúcom roku 12,699,518 EUR).

5. ZÁSObY

Štruktúra zásob je zobrazená v nasledujúcej tabuľke:

	9/30/2024	9/30/2023
Materiál	25,669,973	18,750,915
Nedokončená výroba	3,030,329	2,964,203
Výrobky	116,501	
Tovar na sklado	397,546	558,632
Spolu	29,214,349	22,273,750

Ocenenie nadbytočných, zastaraných a nízkoobrátkových zásob sa znižuje na nižšiu úžitkovú hodnotu prostredníctvom opravných položiek. Opravná položka sa tvorí k zásobám, ktoré sú technicky zastarané z dôvodu technického vývoja alebo sú chybné. V prípade zásob súvisiacich so špecifickou dodávkou sa môže vyskytovať technické riziko v dôsledku prerušenia alebo oneskorenia objednávky alebo konkurzného konania.

Informácie o opravných položkách k zásobám

Zásoby	Bežné účtovné obdobie				
	Stav OP na začiatku účtovného obdobia	Tvorba OP	Zúčtovanie OP z dôvodu zániku opodstatnenosti	Zúčtovanie OP z dôvodu vyradenia majetku z účtovníctva	Stav OP na konci účtovného obdobia
Materiál	65,275	3,214,301	-61,100	0	3,218,476
Nedokončená výroba a polotovary vlastnej výroby					0
Výrobky					0
Tovar	544,715	55,607	-205,875	0	394,447
Zásoby spolu	609,990	3,269,908	-266,975	0	3,612,923

Zásoby	Bezprostredne predchádzajúce účtovné obdobie				
	Stav OP na začiatku účtovného obdobia	Tvorba OP	Zúčtovanie OP z dôvodu zániku opodstatnenosti	Zúčtovanie OP z dôvodu vyradenia majetku z účtovníctva	Stav OP na konci účtovného obdobia
Materiál	5,764	64,927	-5,416	0	65,275
Nedokončená výroba a polotovary vlastnej výroby					0
Výrobky					0
Tovar	441,737	185,106	-82,128	0	544,715
Zásoby spolu	447,501	250,033	-87,544	0	609,990

Na zásoby spoločnosti nebolo zriadené založné právo a spoločnosť nemá obmedzené právo nakladať s nimi k 30. septembru 2024, ani k 30. septembru 2023.

6. POHĽADÁVKY

Informácie o vývoji opravnej položky k pohľadávkam

Pohľadávky	Bežné účtovné obdobie				
	Stav OP na začiatku účtovného obdobia	Tvorba OP	Zúčtovanie OP z dôvodu zániku opodstatnenosti	Zúčtovanie OP z dôvodu vyradenia majetku z účtovníctva	Stav OP na konci účtovného obdobia
Pohľadávky z obchodného styku	51,972	184,936	-43,990	0	192,918
Pohľadávky voči DÚJ a MÚJ	0	0	0	0	0
Ostatné pohľadávky v rámci kons. celku	0	0	0	0	0
Pohľadávky voči spoločníkom, členom a združeniu	0	0	0	0	0
Iné pohľadávky	0	0	0	0	0
Pohľadávky spolu	51,972	184,936	-43,990	0	192,918

Pohľadávky	Bezprostredne predchádzajúce účtovné obdobie				
	Stav OP na začiatku účtovného obdobia	Tvorba OP	Zúčtovanie OP z dôvodu zániku opodstatnenosti	Zúčtovanie OP z dôvodu vyradenia majetku z účtovníctva	Stav OP na konci účtovného obdobia
Pohľadávky z obchodného styku	152,164	51,766	-151,958	0	51,972
Pohľadávky voči DÚJ a MÚJ	0	0	0	0	0
Ostatné pohľadávky v rámci kons. celku	0	0	0	0	0
Pohľadávky voči spoločníkom, členom a združeniu	0	0	0	0	0
Iné pohľadávky	0	0	0	0	0
Pohľadávky spolu	152,164	51,766	-151,958	0	51,972

Opravné položky k pohľadávkam zohľadňujú bonitu klienta a jeho schopnosť splácať svoje záväzky.

Opravná položka pozostáva:

- zo základných opravných položiek na zákaznicke riziká – všetky pohľadávky sú predmetom tvorby takejto opravnej položky účtovanej podľa úroveň kvality klienta,
- z opravnej položky z dôvodu transferového a konverzného rizika – ak pohľadávka vznikla v rizikovej krajine ako časť cezhraničnej transakcie, môže byť potrebné vykázat' dodatočnú opravnú položku za účelom zohľadnenia transferového a konverzného rizika špecifického pre danú krajinu,
- zo špecifickej opravnej položky v závislosti od rizikovosti zákazníka – tvorí sa, ak je nevyhnutné pokryť celkové riziká z pohľadávok.

K použitiu opravnej položky prichádza v momente, kedy pohľadávka, voči ktorej bola opravná položka tvorená, je uhradená alebo odpísaná. Tvorba a zrušenie opravnej položky sa vykazuje medzi ostatnými prevádzkovými nákladmi.

Pohľadávky nie sú kryté záložným právom.

Na pohľadávky nie je zriadené záložné právo.

Pohľadávky voči spriazneným osobám sú uvedené v bode 17.

Informácie o vekovej štruktúre pohľadávok

Názov položky	V lehote splatnosti	Po lehote splatnosti	Pohľadávky spolu
Dlhodobé pohľadávky			
Pohľadávky z obchodného styku	497,174	0	497,174
Pohľadávky voči DÚJ a MÚJ	0	0	0
Ostatné pohľadávky v rámci konsolidovaného celku	0	0	0
Pohľadávky voči spoločníkom, členom a združeniu	0	0	0
Iné pohľadávky - odložená daňová pohľadávka	2,991,205	0	2,991,205
Dlhodobé pohľadávky spolu	3,488,379	0	3,488,379
Krátkodobé pohľadávky			
Pohľadávky z obchodného styku	10,249,569	1,234,832	11,484,401
Pohľadávky voči prepojeným účtovným jednotkám	424,176	36,213	460,389
Ostatné pohľadávky v rámci konsolidovaného celku	0	0	0
Pohľadávky voči spoločníkom, členom a združeniu	0	0	0
Sociálne poistenie	0	0	0
Daňové pohľadávky a dotácie	3,240,158	0	3,240,158
Pohľadávky z derivátových operácií	0	0	0
Iné pohľadávky	275,196	0	275,196
Krátkodobé pohľadávky spolu	14,189,089	1,271,045	15,460,144

Informácie o vekovej štruktúre pohľadávok za bezprostredne predchádzajúce účtovné obdobie

Názov položky	V lehote splatnosti	Po lehote splatnosti	Pohľadávky spolu
Dlhodobé pohľadávky			
Pohľadávky z obchodného styku	1,095,773	0	1,095,773
Pohľadávky voči DÚJ a MÚJ	0	0	0
Ostatné pohľadávky v rámci konsolidovaného celku	0	0	0
Pohľadávky voči spoločníkom, členom a združeniu	0	0	0
Iné pohľadávky - odložená daňová pohľadávka	2,003,941	0	2,003,941
Dlhodobé pohľadávky spolu	3,099,714	0	3,099,714
Krátkodobé pohľadávky			
Pohľadávky z obchodného styku	4,797,808	968,626	5,766,434
Pohľadávky voči prepojeným účtovným jednotkám	6,135	105,054	111,189
Ostatné pohľadávky v rámci konsolidovaného celku	0	0	0
Pohľadávky voči spoločníkom, členom a združeniu	0	0	0
Sociálne poistenie	0	0	0
Daňové pohľadávky a dotácie	1,547,700	0	1,547,700
Pohľadávky z derivátových operácií	167,384	0	167,384
Iné pohľadávky	226,113	0	226,113
Krátkodobé pohľadávky spolu	6,745,140	1,073,680	7,818,820

7. FINANČNÉ ÚČTY

Spoločnosť nedisponuje finančnou hotovosťou. Zostatky na bankových účtoch sú na dennej báze prevádzané na cash poolingové účty skupiny. Hodnoty na cash poolingových účtoch sú úročené na dennej báze, úroková miera je stanovovaná mesačne na základe kopírovania úrokovej miery ECB a rozptylu stanoveného internou bankou skupiny. Úrokové sadzby cash poolu v roku 2024 pre skupinu sa pohybovali na úrovni 4,37% pre záväzkovú stranu a 3,20% pre pohľadávky (v roku 2023 4,55% offer, 3,38% bid).
Detaily o stave cash poolingových účtov poskytuje bod č.17 (Informácie o spriaznených osobách)

8. ČASOVÉ ROZLIŠENIE

Informácie o významných položkách časového rozlíšenia

Opis položky časového rozlíšenia	Bežné účtovné obdobie	Bezprostredne predchádzajúce účtovné obdobie
Náklady budúcich období dlhodobé, z toho:	576,469	641,749
Nájomné	566,464	636,076
Službové poplatky - autá	3,131	4,985
Ostatné	6,874	688
Náklady budúcich období krátkodobé, z toho:	313,875	231,647
Nájomné	213,414	218,814
Službové poplatky - autá	3,118	3,358
Diaľničné známky	456	0
Kurz, školené	0	0
Licencia	78,326	8,699
Ostatné	18,561	777
Príjmy budúcich období dlhodobé, z toho:	49,004	83,107
Evolve	49,004	83,107
Príjmy budúcich období krátkodobé, z toho:	55,275	65,098
Evolve	55,275	65,098

9. VLASTNÉ IMANIE

Informácie o rozdelení účtovného zisku alebo o vysporiadaní účtovnej straty

Názov položky	Bezprostredne predchádzajúce účtovné obdobie
Účtovný zisk	8,132,320
Rozdelenie účtovného zisku	Bežné účtovné obdobie
Prídel do ziskového rezervného fondu	0
Prídel do štatutárnych a ostatných fondov	0
Prídel do sociálneho fondu	0
Prídel na zvýšenie základného imania	0
Úhrada straty minulých období	0
Prevod do nerozdeleneho zisku minulých rokov	3,876,820
Rozdelenie podielu na zisku spoločníkom, členom	4,255,500
Iné	0
Spolu	8,132,320

O naložení s výsledkom hospodárenia za účtovné obdobie končiacie 30. septembra 2024 vo výške 13 299 854 € rozhodne valné zhromaždenie v nasledujúcom účtovnom období.

10. REZERVY

Informácie o rezervách

Názov položky	Bežné účtovné obdobie				Stav na konci účtovného obdobia
	Stav na začiatku účtovného obdobia	Tvorba	Použitie	Zrušenie	
Dlhodobé rezervy, z toho:	3,107,206	815,069	0	0	3,922,275
Rezerva na záručné opravy	0	3,379	0	0	3,379
Odstupné do dôchodku a odstúpné	1,578,352	530,182	0	0	2,108,534
Ostatné personálne rezervy (franche)	1,324,394	281,508	0	0	1,605,902
Ostatné rezervy dlhodobé	204,460	0	0	0	204,460
Krátkodobé rezervy, z toho:	7,025,410	8,190,503	6,192,013	789,575	8,234,325
Rezerva na nevyčerpané dovolenky	1,225,912	1,477,987	1,218,674	8,208	1,477,017
Odstupné do dôchodku a odstúpné	109,804	67,153	22,786	0	154,171
Ostatné personálne rezervy (franche)	113,843	237,049	88,257	22,664	239,971
Rezerva na audit	8,144	28,700	8,144	0	28,700
Rezerva na nefakturované dodávky	719,033	705,845	354,972	362,320	707,586
Ostatné personálne rezervy	4,511,871	5,069,584	4,457,052	100,986	5,023,417
Rezerva na záručné opravy	336,803	604,185	42,128	295,397	603,463
Rezerva na stratové zákazky	0	0	0	0	0
Ostatné rezervy	0	0	0	0	0

Predpokladá sa, že vytvorené krátkodobé rezervy budú použité najneskôr do 30.9.2025 a dlhodobé najneskôr v roku 2050.

Názov položky	Bezprostredne predchádzajúce účtovné obdobie				Stav na konci účtovného obdobia
	Stav na začiatku účtovného obdobia	Tvorba	Použitie	Zrušenie	
Dlhodobé rezervy, z toho:	2,036,125	1,071,081	0	0	3,107,206
Rezerva na záručné opravy	0	0	0	0	0
Odstupné do dôchodku a odstúpné	1,120,693	457,659	0	0	1,578,352
Ostatné personálne rezervy (franche)	915,432	408,662	0	0	1,324,394
Ostatné rezervy dlhodobé	0	204,460	0	0	204,460
Krátkodobé rezervy, z toho:	4,951,984	6,207,540	3,851,089	293,025	7,025,410
Rezerva na nevyčerpané dovolenky	896,770	1,085,049	753,075	832	1,225,912
Odstupné do dôchodku a odstúpné	96,458	13,346	0	0	109,804
Ostatné personálne rezervy (franche)	48,481	107,570	39,036	3,172	113,843
Rezerva na audit	7,221	8,144	7,221	0	8,144
Rezerva na nefakturované dodávky	842,754	659,697	710,989	72,429	719,033
Ostatné personálne rezervy	2,776,772	4,001,909	2,219,403	47,407	4,511,871
Rezerva na záručné opravy	211,488	333,825	39,325	169,185	336,803
Rezerva na stratové zákazky	78,975	0	78,975	0	0
Ostatné rezervy	3,065	0	3,065	0	0

11. ZÁVÄZKY

Informácie o záväzkoch

Názov položky	Bežné účtovné obdobie	Bezprostredne predchádzajúce účtovné obdobie
Dlhodobé záväzky spolu	349,637	394,219
Záväzky so zostatkovou dobou splatnosti nad päť rokov	0	0
Záväzky so zostatkovou dobou splatnosti jeden rok až päť rokov	349,637	394,219
Krátkodobé záväzky spolu	24,289,957	19,365,807
Záväzky so zostatkovou dobou splatnosti do jedného roka vrátane	23,474,293	19,160,515
Záväzky po lehote splatnosti	825,664	205,292

Záväzky voči spriazneným osobám sú uvedené v bode 17.

12. ODLOŽENÁ DAŇ Z PRÍJMOV

Informácie o odloženej daňovej pohľadávke alebo o odloženom daňovom záväzku

Názov položky	Bežné účtovné obdobie	Bezprostredne predchádzajúce účtovné obdobie
Dočasné rozdiely medzi účtovnou hodnotou majetku a daňovou základňou, z toho:	163,552	401,974
odpočítateľné	24,972	301,567
zdaniteľné	138,580	100,407
Dočasné rozdiely medzi účtovnou hodnotou záväzkov a daňovou základňou, z toho:	14,080,280	9,140,601
odpočítateľné	14,080,280	9,140,601
zdaniteľné		0
Možnosť umorovať daňovú stratu v budúcnosti		0
Možnosť previesť nevyužitú daňovú odpočty		0
Sažba dane z príjmov (v %)	21,00%	21,00%
Odložená daňová pohľadávka	2,991,205	2,003,941
Uplatnená daňová pohľadávka	2,991,205	2,003,941
Zaúčtovaná ako náklad	-987,264	-710,969
Zaúčtovaná do vlastného imania		0
Odložený daňový záväzok		0
Zmena odloženého daňového záväzku		0
Zaúčtovaná ako náklad		0
Zaúčtovaná do vlastného imania		0
Iné		0

13. INFORMÁCIE O ZÁVÄZKOV ZO SOCIÁLNEHO FONDU

Informácie o záväzkoch zo sociálneho fondu

Názov položky	Bežné účtovné obdobie	Bezprostredne predchádzajúce účtovné obdobie
Začiatkový stav sociálneho fondu	193,205	275,202
Tvorba sociálneho fondu na faichu nákladov	233,767	163,795
Tvorba sociálneho fondu zo zisku	0	0
Ostatná tvorba sociálneho fondu	0	0
Tvorba sociálneho fondu spolu	233,767	163,795
Čerpanie sociálneho fondu	300,427	245,792
Konečný zostatok sociálneho fondu	126,545	193,205

14. ČASOVÉ ROZLIŠENIE

Informácie o významných položkách časového rozlíšenia na strane pasív

Názov položky	Bežné účtovné obdobie	Bezprostredne predchádzajúce účtovné obdobie
Výnosy budúcich období dlhodobé, z toho:	3,095,674	3,119,611
Evolve	45,806	68,402
Servis	3,049,868	3,051,209
Výnosy budúcich období krátkodobé, z toho:	2,052,093	2,287,966
Evolve	50,547	79,804
Servis	2,001,546	2,218,162

15. **PODMIENENÉ ZÁVÄZKY A AKTÍVA, PODSÚVAHOVÉ POLOŽKY**

Spoločnosť má bankové garancie vystavené v prospech klientov k 30. septembru 2024 v celkovej výške 4,491,841.16 EUR. Ide o garancie za zádržné a na záručné opravy, akontačné, výkonové, colné a platobné záruky a tzv. bid bondy - tendrové/ponukové záruky. Bankové garancie boli za Spoločnosť poskytnuté vo forme zniženia rámca pre kontokorentný úver, resp. garancijnej linky v Tatra banka, a.s. a v UniCredit Bank AG

Vzhľadom na to, že viaceré oblasti slovenského daňového práva (napr. legislatíva ohľadom transferového oceňovania) doteraz neboli dostatočne overené praxou, existuje neistota v tom, ako ich budú daňové orgány aplikovať. Mieru tejto neistoty nie je možné kvantifikovať a zanikne až potom, keď budú k dispozícii právne precedensy, príp. oficiálne interpretácie príslušných orgánov. Vedenie Spoločnosti si nie je vedomé žiadnych okolností,

Zmluva	Dátum uzavretia	Doba platnosti	Prenajímateľ	Miesto prenájmu	Ročné nájomné	Plocha kancelárií (v m ²)	Plocha skladov (v m ²)	Počet pracovných miest
Prenájom nebytových priestorov	15/03/2023	31/08/2028	Intrade Košice, s.r.o.	Košice, Trieda SNP 395 (KSSNP)	476,630.67	2,965.25	239.87	31
Prenájom nebytových priestorov	05/01/2022	31/05/2030	Intrade Košice, s.r.o.	Košice, Trieda SNP 395 (KSSNP-ASPEN)	392,740.67	3,048.41	-	17
Prenájom nebytových priestorov	01/08/2015	neurčito (3m výpovedná lehota)	V - Center, s.r.o., Plešňany	Plešňany, Sladkovičova ulica 2069/10A (PNSL1)	12,240.00	66.22	-	3
Prenájom nebytových priestorov	01/04/2017	31/03/2026	ReInno Coworking, a.s., Žilina	Legionárska ulica 1, Žilina (ZAAL)	218,593.92	1,245.00	-	26
Prenájom nebytových priestorov	01/05/2023	30/04/2026	Interpolis, a.s., Banská Bystrica	Partizánska cesta 3, Banská Bystrica	9,854.52	19.75	-	1
Prenájom nebytových priestorov	01/08/2022	neurčito (3m výpovedná lehota)	PETREX, s. r. o.	Bystrická cesta 181, Ružomberok (RUZB1)	4,487.16	18.43	-	-
Prenájom nebytových priestorov	01/12/2021	30/09/2032	Westend Crossing, a.s., Bratislava	WestEnd Plaza, Lamačská cesta 3/B, Bratislava	1,095,857.45	4,587.30	190.42	124
Prenájom nebytových priestorov	14/02/2023	13/02/2031	Accolade SK II, s.r.o., Košice	Panatonni Park, Kosice Airport, ul. Andreja Kvasa, 5 Košice	190,419.36	508.00	3,001.00	-
Prenájom auta Škoda Enyaq	17/02/2023	17/02/2027	LeasePlan Slovakia, s.r.o., Bratislava		7,804.08			
Prenájom auta Hyundai Ioniq 6	07/09/2023	06/09/2027	LeasePlan Slovakia, s.r.o., Bratislava		8,981.64			

16. **VÝNOSY A NÁKLADY**

Tržby

Informácie o tržbách

Oblasť odbytu	Tržby za tovar		Tržby z predaja služieb		Výnosy zo vlastnej výroby	
	Bežné účtovné obdobie	Bezprostredne predchádzajúce účtovné obdobie	Bežné účtovné obdobie	Bezprostredne predchádzajúce účtovné obdobie	Bežné účtovné obdobie	Bezprostredne predchádzajúce účtovné obdobie
Slovenská republika	20,890,769	18,475,192	9,547,072	9,981,091	0	0
Nemecko	0	0	51,311,560	40,092,410	0	0
U.S.A.	4,350,893	2,479,011	20,188,080	13,478,295	43,162,261	16,050,693
Rakúsko	227,000	185,500	7,785,383	6,559,664	0	0
Česká republika	4,750	79,211	114,471	184,841	0	0
Dánsko	212,000	0	0	0	0	0
Štáto	0	0	62,089	123,303	0	0
Švajčiarsko	0	0	1,038,687	0	0	0
Maďarsko	0	0	66,159	40,609	0	0
India	0	0	73,967	36,213	0	0
Portugalsko	0	0	0	0	0	0
Luxembursko	0	0	40,613	50,826	0	0
Španielsko	0	0	17,069	27,370	0	0
Kanada	0	0	68,277	26,264	0	0
Holandsko	0	0	338,445	0	0	0
Rumunsko	0	0	31,640	23,363	0	0
Bulharsko	0	0	17,830	19,743	0	0
Chorvátsko	0	0	22,780	19,017	0	0
Izrael	0	0	20,780	16,956	0	0
Ukrajina	0	0	13,230	12,144	0	0
Slovinsko	0	0	22,540	10,589	0	0
Bosna a Hercegovina	0	0	7,520	7,333	0	0
Spolu	25,685,512	21,218,914	90,788,202	70,710,031	43,162,261	16,050,693

Údaje o zmene stavu vnútropodnikových zásob

Informácie o zmene stavu vnútroorganizačných zásob

Názov položky	Bežné účtovné obdobie	Bezprostredne predchádzajúce účtovné obdobie		Zmena stavu vnútroorganizačných zásob	
	Konečný zostatok	Konečný zostatok	Začiatkový stav	Bežné účtovné obdobie	Bezprostredne predchádzajúce účtovné obdobie
Nedokončená výroba a polotovary vlastnej výroby	3,030,329	2,964,203	6,448,601	66,126	-3,484,398
Výrobky	116,501	0	0	116,501	0
Zvieratá	0	0	0	0	0
Spolu	3,146,830	2,964,203	6,448,601	182,627	-3,484,398
Manká a škody	x	x	x	0	0
Reprezentačné	x	x	x	0	0
Dary	x	x	x	0	0
Iné	x	x	x	0	0
Zmena stavu vnútroorganizačných zásob vo výkaze ziskov a strát	x	x	x	182,627	-3,484,398

Aktivácia nákladov a výnosy z hospodárskej činnosti a finančnej činnosti

Informácie o výnosoch pri aktivácii nákladov a o výnosoch z hospodárskej činnosti a finančnej činnosti:

Názov položky	Bežné účtovné obdobie	Bezprostredne predchádzajúce účtovné obdobie
Ostatné významné položky výnosov z hospodárskej činnosti, z toho:	339,255	384,463
Tržby z predaja dlhodobého majetku	84,359	34,683
Ostatné výnosy z hospodárskej činnosti	254,896	349,780
Výnosy z odpísaných pohľadávok	0	0
Finančné výnosy, z toho:	533,086	427,717
Kurzové zisky, z toho:	685,572	217,657
kurzové zisky ku dňu, ku ktorému sa zostavuje účtovná závierka	133,625	217,657

Informácie o čistom obráte

Názov položky	Bežné účtovné obdobie	Bezprostredne predchádzajúce účtovné obdobie
Tržby za vlastné výrobky	43,162,261	16,050,693
Tržby z predaja služieb	90,788,202	70,710,031
Tržby za tovar	25,685,512	21,218,914
Výnosy zo zákazky	0	0
Výnosy z nehnuteľnosti na predaj	0	0
Iné výnosy súvisiace s bežnou činnosťou	0	0
Čistý obrat celkom	159,635,975	107,979,638

Náklady

Informácie o nákladoch

Názov položky	Bežné účtovné obdobie	Bezprostredne predchádzajúce účtovné obdobie
Náklady za poskytnuté služby, z toho:	20,244,071	17,072,071
Tvorba a rozpustenie rezerv	100,131	163,042
Opravy a údržba	206,306	173,174
Cestovné	1,137,050	980,745
Náklady na reprezentáciu	653,695	509,031
Nájomné	3,112,897	2,570,747
Nakupované výkony na projekt	1,881,707	1,672,379
Služby PC, prevádzka SAP, licencie, iné	3,534,599	3,741,446
Poradenstvo (daňové, technické, právne, atď.)	1,501,293	910,437
Služby HR a vedenie účtovníctva	3,080,018	2,372,638
Reklama	133,563	231,495
Školenia	808,364	514,512
Upratovacie a čistiace služby	241,301	278,837
Náklady voči auditorovi, auditorskej spoločnosti	41,084	11,736
Preprava, skladné a colné služby	3,561,349	2,561,489
Ostatné služby	250,714	380,363
Ostatné významné položky nákladov z hospodárskej činnosti, z toho:	971,523	530,292
Manká a škody	436,371	88,469
Dary	21,824	10,861
Tvorba a zúčtovanie rezerv	325,522	238,674
Poistenie	90,621	49,788
Odpis pohľadávok	0	0
Iné	97,185	142,500
Finančné náklady, z toho:	1,767,976	535,075
Kurzové straty, z toho:	351,503	220,057
kurzové straty ku dňu, ku ktorému sa zostavuje účtovná závierka	26,733	220,057
Ostatné významné položky finančných nákladov, z toho:	1,416,473	315,018
Bankové poplatky	5,661	9,631
Nákladové úroky	948,527	305,387
Derivátové operácie	462,285	0

Názov položky	Bežné účtovné obdobie	Bezprostredne predchádzajúce účtovné obdobie
Náklady voči auditorovi, auditorskej spoločnosti, z toho:	41,084	11,736
náklady za overenie individuálnej účtovnej závierky	41,084	11,736
iné uložovacie auditorské služby	0	0
súvisiace auditorské služby	0	0
daňové poradenstvo	0	0
oslaťné neauditorské služby	0	0

Názov položky	Bežné účtovné obdobie	Bezprostredne predchádzajúce účtovné obdobie
Osobné náklady, z toho:	60,644,035	48,838,883
Mzdové náklady	42,549,046	34,864,412
Náklady na zdravotné poistenie	4,457,236	3,262,009
Náklady na sociálne poistenie	11,023,746	8,651,240
Sociálne náklady	2,614,007	2,061,322

Dane z príjmov

Informácie o daniach z príjmov

Názov položky	Bežné účtovné obdobie	Bezprostredne predchádzajúce účtovné obdobie
Suma odloženej daňovej pohľadávky účtovanej ako náklad alebo výnos vyplývajúca zo zmeny sadzby dane z príjmov	0	0
Suma odloženého daňového záväzku účtovaného ako náklad alebo výnos vyplývajúci zo zmeny sadzby dane z príjmov	0	0
Suma odloženej daňovej pohľadávky týkajúca sa umorenia daňovej straty, nevyužitých daňových odpočtov a iných nárokov, ako aj dočasných rozdielov predchádzajúcich účtovných období, ku ktorým sa v predchádzajúcich účtovných obdobiach odložená daňová pohľadávka neúčtovala	3,995,801	2,555,313
Suma odloženého daňového záväzku, ktorý vznikol z dôvodu neúčtovania tej časti odloženej daňovej pohľadávky v bežnom účtovnom období, o ktorej sa účtovalo v predchádzajúcich účtovných obdobiach	0	0
Suma neuplatneného umorenia daňovej straty, nevyužitých daňových odpočtov a iných nárokov a odpočítateľných dočasných rozdielov, ku ktorým nebola účtovaná odložená daňová pohľadávka	20,650,015	28,295,337
Suma odloženej daní z príjmov, ktorá sa vzťahuje na položky účtované priamo na účty vlastného imania bez účtovania na účty nákladov a výnosov	0	0

Informácie o daniach z príjmov

Názov položky	Bežné účtovné obdobie			Bezprostredne predchádzajúce účtovné obdobie		
	Základ dane	Daň	Daň v %	Základ dane	Daň	Daň v %
Výsledok hospodárenia pred zdanením, z toho:	12,313,833	x	x	7,421,351	x	x
teoretická daň	x	2,585,905	21.00%	x	1,558,484	21.00%
Daňovo neuznané náklady	2,019,716	424,140	3.44%	1,361,238	285,860	3.85%
Výnosy nepodliehajúce dani	-1,261	-265	0.00%	0	0	0.00%
Odpočítateľná výška a vývoj	-19,027,622	-3,995,801	-32.45%	-12,168,159	-2,555,313	-34.43%
Vplyv nevykázaných odloženej daňovej pohľadávky	0	0	0.00%	0	0	0.00%
Umorenie daňovej straty	0	0	0.00%	0	0	0.00%
Zmena sadzby dane	0	0	0.00%	0	0	0.00%
Iné - odpočet danej licencie	x	0	0.00%	x		0.00%
Ostatné	0	0	0.00%	0	0	0.00%
Spolu	-4,695,334	-986,021	-8.01%	-3,385,570	-710,969	-9.58%
Splátna daň z príjmov	x	1,243	0.01%	x	0	0.00%
Odložená daň z príjmov	x	-987,264	-8.02%	x	-710,969	-9.58%
Celková daň z príjmov	x	-986,021	-8.01%	x	-710,969	-9.58%

Údaje o príjmoch a výhodách členov štatutárnych, dozorných a iných orgánov

Suma peňažných príjmov a hodnota nepeňažných príjmov sa neuvádzajú, nakoľko táto informácia by umožnila identifikáciu finančnej situácie konkrétneho člena štatutárneho orgánu, dozorného orgánu alebo iného orgánu účtovnej jednotky

17. INFORMÁCIE O SPRIAZNENÝCH OSOBÁCH

Informácie o ekonomických vzťahoch medzi účtovnou jednotkou a spriaznenými osobami

Spoločnosť uskutočnila v priebehu účtovného obdobia transakcie s nasledujúcimi spriaznenými osobami:

Objem nákupu a predaja so spriaznenými osobami je uvedený v nasledujúcej tabuľke:

Spriaznená osoba	Kód druhu obchodu	Hodnotové vyjadrenie obchodu	
		Bežné účtovné obdobie	Bezprostredne predchádzajúce účtovné obdobie
Materská spoločnosť			
Predaj			
Predaj služieb	02	0	0
Výnosy zo zákazky	02	0	0
Ostatné výnosy z hospodárskej činnosti	02	0	0
Spolu predaj		0	0
Nákup			
Nákup materiálu a tovaru	01	0	0
Nákup služieb	01	0	0
Ostatné	01	0	0
Spolu nákup		0	0
Transakcie so sesterskými podnikmi			
Predaj			
Predaj tovaru a vlastných výrobkov	02	47,473,225	18,533,215
Predaj služieb	02	81,232,258	60,743,041
Ostatné	02	0	1,701
Finančné výnosy	02	59,639	332,246
Spolu predaj		128,765,122	79,610,203
Nákup			
Nákup materiálu a tovaru	01	32,310,614	31,708,161
Nákup služieb	01	7,044,834	6,115,546
Finančné náklady	01	1,369,385	397,476
Ostatné	01	289,710	256,741
Spolu nákup		41,014,543	38,477,924

Vybrané aktíva a pasíva vyplývajúce z transakcií so spriaznenými osobami sú uvedené v nasledujúcej tabuľke:

Spriaznená osoba	Kód druhu obchodu	Hodnotové vyjadrenie obchodu	
		Bežné účtovné obdobie	Bezprostredne predchádzajúce účtovné obdobie
Materská spoločnosť			
Čistá hodnota zákazky		0	0
Ostatné pohľadávky v rámci konsolidovaného celku		0	0
Spolu pohľadávky		0	0
Transakcie so sesterskými podnikmi			
Pohľadávky z obchodného styku		460,389	111,169
Ostatné pohľadávky v rámci konsolidovaného celku		0	0
Spolu pohľadávky		460,389	111,169
Závazky z obchodného styku		252,529	287,390
Ostatné záväzky v rámci konsolidovaného celku		10,701,015	2,106,559
Spolu záväzky		10,953,544	2,393,949

18. INFORMÁCIE O ZMENÁCH VLASTNÉHO IMANIA

Položka vlastného imania	Bežné účtovné obdobie				
	Stav na začiatku účtovného obdobia	Prírastky	Úbytky	Presuny	Stav na konci účtovného obdobia
Základné imanie	5,000	0	0	0	5,000
Vlastné akcie a vlastné obchodné podiely	0	0	0	0	0
Zmena základného imania	0	0	0	0	0
Pohľadávky za upísané vlastné imanie	0	0	0	0	0
Emissné ážio	0	0	0	0	0
Ostatné kapitálové fondy	985,527	0	0	0	985,527
Zákonný rezervný fond (nedeliteľný fond) z kapitálových vkladov	0	0	0	0	0
Oceňovacie rozdiely z precenenia majetku a záväzkov	0	0	0	0	0
Oceňovacie rozdiely z kapitálových účastí	0	0	0	0	0
Oceňovacie rozdiely z precenenia pri zlučení, splnutí a rozdelení	0	0	0	0	0
Zákonný rezervný fond	500	0	0	0	500
Nedeliteľný fond	0	0	0	0	0
Štatutárne fondy a ostatné fondy	0	0	0	0	0
Nerozdelený zisk minulých rokov	0	0	0	3,876,820	3,876,820
Neuhradená strata minulých rokov	0	0	0	0	0
Výsledok hospodárenia bežného účtovného obdobia	8,132,320	13,299,854	0	-8,132,320	13,299,854
Vyplatené dividendy	4,741,836	0	-4,741,836	4,255,500	4,255,500
Ostatné položky vlastného imania	0	0	0	0	0
Účet 491 – Vlastné imanie fyzickej osoby – podnikateľa	0	0	0	0	0

Položka vlastného imania	Bezprostredne predchádzajúce účtovné obdobie				
	Stav na začiatku účtovného obdobia	Prírastky	Úbytky	Presuny	Stav na konci účtovného obdobia
Základné imanie	5,000	0	0	0	5,000
Vlastné akcie a vlastné obchodné podiely	0	0	0	0	0
Zmena základného imania	0	0	0	0	0
Pohľadávky za upísané vlastné imanie	0	0	0	0	0
Emissné ážio	0	0	0	0	0
Ostatné kapitálové fondy	985,527	0	0	0	985,527
Zákonný rezervný fond (nedeliteľný fond) z kapitálových vkladov	0	0	0	0	0
Oceňovacie rozdiely z precenenia majetku a záväzkov	0	0	0	0	0
Oceňovacie rozdiely z kapitálových účastí	0	0	0	0	0
Oceňovacie rozdiely z precenenia pri zlučení, splnutí a rozdelení	0	0	0	0	0
Zákonný rezervný fond	500	0	0	0	500
Nedeliteľný fond	0	0	0	0	0
Štatutárne fondy a ostatné fondy	0	0	0	0	0
Nerozdelený zisk minulých rokov	0	0	0	0	0
Neuhradená strata minulých rokov	0	0	0	0	0
Výsledok hospodárenia bežného účtovného obdobia	4,741,836	8,132,320	0	-4,741,836	8,132,320
Vyplatené dividendy	3,637,176	0	-3,637,176	4,741,836	4,741,836
Ostatné položky vlastného imania	0	0	0	0	0
Účet 491 – Vlastné imanie fyzickej osoby – podnikateľa	0	0	0	0	0

Vedenie spoločnosti rozhodlo o rozdelení zisku v celkovej výške 8,132,320 za rok 2023 nasledovne:

- suma vo výške 4 255 500 EUR bola vyplatená jedinému spoločníkovi spoločnosti Siemens Healthineers Holding III B.V. ako podiel na zisku spoločnosti,
- suma vo výške 3 876 820.09 EUR bola prevedená do zisku minulých rokov.

19. PREHĽAD O PEŇAŽNÝCH TOKOCH

Prehľad o peňažných tokoch bol spracovaný nepriamou metódou a je uvedený v prílohe k týmto poznámkam.

20. VÝZNAMNÉ UDALOSTI, KTORÉ NASTALI PO DNI, KU KTORÉMU SA ZOSTAVUJE ÚČTOVNÁ ZÁVIERKA

Po 30. septembri 2024 nenastali také udalosti, ktoré majú významný vplyv na verné zobrazenie skutočností uvádzaných v tejto účtovnej závierke.

Prehľad o peňažných tokoch za rok končiaci: 30.9.2024

(v EUR)

Označenie	Názov položky	Skutočnosť v EUR	
		Bežné účtovné obdobie	Minulé účtovné obdobie
Peňažné toky z prevádzkovej činnosti			
Z/S	Výsledok hospodárenia z bežnej činnosti pred zdanením daňou z príjmov (+/-)	12,313,833	7,421,351
A.1.	Nepeňažné operácie ovplyvňujúce výsledok hospodárenia z bežnej činnosti pred zdanením daňou z príjmov (súčet A.1.1. až A.1.13) (+/-)	6,973,453	2,438,008
A.1.1.	Odpisy dlhodobého nehmotného majetku a dlhodobého hmotného majetku (+)	2,406,966	1,670,777
A.1.2.	Zostatková hodnota dlhodobého nehmotného majetku a dlhodobého hmotného majetku účtovaná pri vyradení tohto majetku do nákladov na bežnú činnosť, s výnimkou jeho predaja (+)		
A.1.3.	Odpis opravnej položky k nadobudnutému majetku (+/-)		
A.1.4.	Zmena stavu dlhodobých rezerv (+/-)	815,069	1,071,081
A.1.5.	Zmena stavu opravných položiek (+/-)	3,143,879	62,297
A.1.6.	Zmena stavu položiek časového rozlíšenia nákladov a výnosov (+/-)	-242,833	-594,354
A.1.7.	Dividendy a iné podiely na zisku účtované do výnosov (-)		
A.1.8.	Úroky účtované do nákladov (+)	948,527	305,387
A.1.9.	Úroky účtované do výnosov (-)	-14,898	-42,676
A.1.10.	Kurzový zisk vyčíslený k peňažným prostriedkom a peňažným ekvivalentom ku dňu, ku ktorému sa zostavuje účtovná závierka (-)		
A.1.11.	Kurzová strata vyčíslená k peňažným prostriedkom a peňažným ekvivalentom ku dňu, ku ktorému sa zostavuje účtovná závierka (+)		
A.1.12.	Výsledok z predaja dlhodobého majetku, s výnimkou majetku, ktorý sa považuje za peňažný ekvivalent (+/-)	-83,257	-34,504
A.1.13.	Ostatné položky nepeňažného charakteru		
A.2.	Vplyv zmien stavu pracovného kapitálu (rozdiel medzi obežným majetkom a krátkodobými záväzkami s výnimkou položiek obežného majetku, ktoré sú súčasťou peňažných prostriedkov a peňažných ekvivalentov) na výsledok hospodárenia z bežnej činnosti	-9,610,117	-642,572
A.2.1.	Zmena stavu pohľadávok z prevádzkovej činnosti (+/-)	-5,765,068	-373,869
A.2.2.	Zmena stavu záväzkov z prevádzkovej činnosti (+/-)	6,098,483	15,065,358
A.2.3.	Zmena stavu zásob (-/+)	-9,943,532	-15,334,061
A.2.4.	Zmena stavu krátkodobého finančného majetku, s výnimkou majetku, ktorý je súčasťou peňažných prostriedkov a peňažných ekvivalentov (-/+)		
	Peňažné toky z prevádzkovej činnosti s výnimkou príjmov a výdavkov, ktoré sa uvádzajú osobitne v iných častiach prehľadu peňažných tokov (+/-), (súčet Z/S+A.1.+A.2.)	9,677,169	9,216,787
A.3.	Prijaté úroky s výnimkou tých, ktoré sa začleňujú do investičnej činnosti (+)	14,898	42,676
A.4.	Výdavky na zaplatené úroky s výnimkou tých, ktoré sa začleňujú do finančnej činnosti (-)	-948,527	-305,387
A.5.	Príjmy z dividend a iných podielov na zisku (+)		
A.6.	Výdavky na vyplatené dividendy a iné podiely na zisku s výnimkou tých, ktoré sa začleňujú do investičnej činnosti (-)		
	Peňažné toky z prevádzkovej činnosti (+/-) (súčet Z/S + A.1. až A.6.)	8,743,540	8,954,076
A.7.	Výdavky na daň z príjmov účtovnej jednotky s výnimkou tých, ktoré sa začleňujú do investičných činností alebo finančných činností (+/-)	-1,278,900	-560,358
A.8.	Príjmy mimoriadneho charakteru vzťahujúce sa na prevádzkovú činnosť (+)		
A.9.	Výdavky mimoriadneho charakteru vzťahujúce sa na prevádzkovú činnosť (-)		
A.	Čisté peňažné toky z prevádzkovej činnosti (+/-) (súčet Z/S + A.1. až A.9.)	7,464,640	8,393,718
Peňažné toky z investičnej činnosti			
B.1.	Výdavky na obstaranie dlhodobého nehmotného majetku (-)		
B.2.	Výdavky na obstaranie dlhodobého hmotného majetku (-)	-3,293,499	-3,686,565
B.3.	Výdavky na obstaranie dlhodobých cenných papierov a podielov v iných účtovných jednotkách, s výnimkou cenných papierov, ktoré sa považujú za peňažné ekvivalenty a cenných papierov určených na predaj alebo na obchodovanie (-)		
B.4.	Príjmy z predaja dlhodobého nehmotného majetku (+)		
B.5.	Príjmy z predaja dlhodobého hmotného majetku (+)	84,359	34,683
B.6.	Príjmy z predaja dlhodobých cenných papierov a podielov v iných účtovných jednotkách, s výnimkou cenných papierov, ktoré sa považujú za peňažné ekvivalenty a cenných papierov určených na predaj alebo na obchodovanie (+)		
B.7.	Výdavky na dlhodobé pôžičky poskytnuté účtovnou jednotkou inej účtovnej jednotke, ktorá je súčasťou konsolidovaného celku (-)		
B.8.	Príjmy zo splácania dlhodobých pôžičiek poskytnutých účtovnou jednotkou inej účtovnej jednotke, ktorá je súčasťou konsolidovaného celku (+)		
B.9.	Výdavky na dlhodobé pôžičky poskytnuté účtovnou jednotkou tretím osobám s výnimkou dlhodobých pôžičiek poskytnutých účtovnej jednotke, ktorá je súčasťou konsolidovaného celku (-)		
B.10.	Príjmy zo splácania pôžičiek poskytnutých účtovnou jednotkou tretím osobám, s výnimkou pôžičiek poskytnutých účtovnej jednotke, ktorá je súčasťou konsolidovaného celku (+)		
B.11.	Príjmy z prenájmu súboru hnutelného a nehmuteľného majetku používaného a odpisovaného nájomcom (+)		
B.12.	Prijaté úroky s výnimkou tých, ktoré sa začleňujú do prevádzkových činností (+)		
B.13.	Príjmy z dividend a iných podielov na zisku s výnimkou tých, ktoré sa začleňujú do prevádzkových činností (+)		
B.14.	Výdavky súvisiace s derivátmi s výnimkou, ak sú určené na predaj alebo na obchodovanie alebo ak sa tieto výdavky považujú za peňažné toky z finančnej činnosti (-)		
B.15.	Príjmy súvisiace s derivátmi s výnimkou, ak sú určené na predaj alebo na obchodovanie alebo ak sa tieto výdavky považujú za peňažné toky z finančnej činnosti (-)		
B.16.	Výdavky na daň z príjmov účtovnej jednotky, ak je ju možné začleniť do investičných činností (-)		
B.17.	Príjmy mimoriadneho charakteru vzťahujúce sa na investičnú činnosť (+)		
B.18.	Výdavky mimoriadneho charakteru vzťahujúce sa na investičnú činnosť (-)		
B.19.	Ostatné príjmy vzťahujúce sa na investičnú činnosť (+)		
B.20.	Ostatné výdavky vzťahujúce sa na investičnú činnosť (-)		
B.	Čisté peňažné toky z investičnej činnosti (súčet B.1. až B.20.)	-3,209,140	-3,651,882

Označenie	Názov položky	Skutočnosť v EUR	
		Bežné účtovné obdobie	Minulé účtovné obdobie
	Peňažné toky z finančnej činnosti		
C.1.	Peňažné toky vo vlastnom imaní (súčet C.1.1. až C.1.8.)		
C.1.1.	Príjmy z upísaných akcií a obchodných podielov (+)		
C.1.2.	Príjmy z ďalších vkladov do vlastného imania spoločníkmi alebo fyzickou osobou, ktorá je účtovnou jednotkou (+)		
C.1.3.	Prijaté peňažné dary (+)		
C.1.4.	Príjmy z úhrady straty spoločníkmi (+)		
C.1.5.	Výdavky na obstaranie alebo spätné odkúpenie vlastných akcií a vlastných obchodných podielov (-)		
C.1.6.	Výdavky spojené so znížením fondov vytvorených účtovnou jednotkou (-)		
C.1.7.	Výdavky na vyplatenie podielu na vlastnom imaní spoločníkmi účtovnej jednotky a fyzickou osobou, ktorá je účtovnou jednotkou (-)		
C.1.8.	Výdavky z iných dôvodov, ktoré súvisia so znížením vlastného imania (-)		
C.2.	Peňažné toky vznikajúce z dlhodobých záväzkov a krátkodobých záväzkov z finančnej činnosti		
C.2.1.	Príjmy z emisie dlhových cenných papierov (+)		
C.2.2.	Výdavky na úhradu záväzkov z dlhových cenných papierov (-)		
C.2.3.	Príjmy z úverov, ktoré účtovnej jednotke poskytla banka alebo pobočka zahraničnej banky s výnimkou úverov, ktoré boli poskytnuté na zabezpečenie hlavného predmetu činnosti (+)		
C.2.4.	Výdavky na splácanie úverov, ktoré účtovnej jednotke poskytla banka alebo pobočka zahraničnej banky s výnimkou úverov, ktoré boli poskytnuté na zabezpečenie hlavného predmetu činnosti (-)		
C.2.5.	Príjmy z prijatých pôžičiek (+)		
C.2.6.	Výdavky na splácanie pôžičiek (-)		
C.2.7.	Výdavky na úhradu záväzkov z používania majetku, ktorý je predmetom zmluvy o kúpe prenajatej veci (-)		
C.2.8.	Výdavky na úhradu záväzkov za prenájom súboru huteľného majetku a nehnuteľného majetku používaného a odpisovaného nájomcom (-)		
C.2.9.	Príjmy z ostatných dlhodobých záväzkov a krátkodobých záväzkov vyplývajúcich z finančnej činnosti účtovnej jednotky s výnimkou tých, ktoré sa uvádzajú osobitne v inej časti prehľadu peňažných tokov (+)		
C.2.10.	Výdavky na splácanie ostatných dlhodobých záväzkov a krátkodobých záväzkov vyplývajúcich z finančnej činnosti účtovnej jednotky s výnimkou tých, ktoré sa uvádzajú osobitne v inej časti prehľadu peňažných tokov (-)		
C.3.	Výdavky na zaplatené úroky s výnimkou tých, ktoré sa začleňujú do prevádzkových činností (-)		
C.4.	Výdavky na vyplatené dividendy a iné podiely na zisku s výnimkou tých, ktoré sa začleňujú do prevádzkových činností (-)	-4,255,500	-4,741,836
C.5.	Výdavky súvisiace s derivátmi, s výnimkou, ak sú určené na predaj alebo na obchodovanie alebo ak sa považujú za peňažné toky z investičnej činnosti (-)		
C.6.	Príjmy súvisiace s derivátmi, s výnimkou, ak sú určené na predaj alebo na obchodovanie alebo na obchodovanie alebo ak sa považujú za peňažné toky z investičnej činnosti (+)		
C.7.	Výdavky na daň z príjmov účtovnej jednotky, ak ich možno začleniť do finančných činností (-)		
C.8.	Príjmy mimoriadneho charakteru vzťahujúce sa na finančnú činnosť (+)		
C.9.	Výdavky mimoriadneho charakteru vzťahujúce sa na finančnú činnosť (-)		
C.	Čisté peňažné toky z finančnej činnosti	-4,255,500	-4,741,836
D.	Čisté zvýšenie alebo čisté zníženie peňažných prostriedkov a peňažných ekvivalentov (+/-) (súčet A+B+C)		0
E.	Stav peňažných prostriedkov a peňažných ekvivalentov na začiatku účtovného obdobia		
F.	Stav peňažných prostriedkov a peňažných ekvivalentov na konci účtovného obdobia pred zohľadnením kurzových rozdielov vyčíslených ku dňu, ku ktorému sa zostavuje účtovná závierka		
G.	Kurzové rozdiely vyčíslené k peňažným prostriedkom a peňažným ekvivalentom ku dňu, ku ktorému sa zostavuje účtovná závierka (+/-)		
H.	Zostatok peňažných prostriedkov a peňažných ekvivalentov na konci účtovného obdobia upravený o kurzové rozdiely vyčíslené ku dňu, ku ktorému sa zostavuje účtovná závierka (+/-)		0



Independent Auditor's Report

To the Shareholder and Executives of Siemens Healthcare s. r. o.:

Our opinion

In our opinion, the financial statements present fairly, in all material respects, the financial position of Siemens Healthcare s. r. o. (the "Company") as at 30 September 2024 and the Company's financial performance for the year then ended in accordance with the Act on Accounting No. 431/2002, as amended (the "Accounting Act").

What we have audited

The Company's financial statements comprise:

- the balance sheet as at 30 September 2024;
- the income statement for the year then ended; and
- the notes to the financial statements, which include significant accounting policies and other explanatory information.

Basis for opinion

We conducted our audit in accordance with International Standards on Auditing (ISAs). Our responsibilities under those standards are further described in the Auditor's responsibilities for the audit of the financial statements section of our report.

We believe that the audit evidence we have obtained is sufficient and appropriate to provide a basis for our opinion.

Independence

We are independent of the Company in accordance with the International Code of Ethics for Professional Accountants (including International Independence Standards) issued by the International Ethics Standards Board for Accountants (IESBA Code) and the ethical requirements of the Act No. 423/2015 on Statutory Audit and on the amendments and supplements to the Act on Accounting No. 431/2002, as amended (hereafter the "Act on Statutory Audit") that are relevant to our audit of the financial statements in the Slovak Republic. We have fulfilled our other ethical responsibilities in accordance with the IESBA Code and the ethical requirements of the Act on Statutory Audit.

Reporting on other information including the Annual Report

Management is responsible for the other information. The other information comprises the Annual Report (but does not include the financial statements and our auditor's report thereon).

Our opinion on the financial statements does not cover the other information.

PricewaterhouseCoopers Slovensko, s.r.o., Karadžičova 2, 815 32 Bratislava, Slovak Republic
T: +421 259 350 111, www.pwc.com/sk/en

The firm's ID No.: 35 739 347. The firm is registered in the Commercial Register of Bratislava III City Court, Ref. No.: 16611/B, Section: Sro.
IČO spoločnosti je 35 739 347. Spoločnosť je zapísaná v Obchodnom registri Mestského súdu Bratislava III, pod Vložkou č.: 16611/B, Oddiel: Sro.



In connection with our audit of the financial statements, our responsibility is to read the other information identified above and, in doing so, consider whether the other information is materially inconsistent with the financial statements or our knowledge obtained in the audit, or otherwise appears to be materially misstated.

With respect to the Annual Report, we considered whether it includes the disclosures required by the Accounting Act.

Based on the work undertaken in the course of our audit, in our opinion:

- the information given in the Annual Report for the financial year for which the financial statements are prepared is consistent with the financial statements; and
- the Annual Report has been prepared in accordance with the Accounting Act.

In addition, in light of the knowledge and understanding of the Company and its environment obtained in the course of the audit, we are required to report if we have identified material misstatements in the Annual Report. We have nothing to report in this regard.

Responsibilities of management for the financial statements

Management is responsible for the preparation and fair presentation of the financial statements in accordance with the Accounting Act, and for such internal control as management determines is necessary to enable the preparation of financial statements that are free from material misstatement, whether due to fraud or error.

In preparing the financial statements, management is responsible for assessing the Company's ability to continue as a going concern, disclosing, as applicable, matters related to going concern and using the going concern basis of accounting unless management either intends to liquidate the Company or to cease operations, or has no realistic alternative but to do so.

Auditor's responsibilities for the audit of the financial statements

Our objectives are to obtain reasonable assurance about whether the financial statements as a whole are free from material misstatement, whether due to fraud or error, and to issue an auditor's report that includes our opinion. Reasonable assurance is a high level of assurance, but is not a guarantee that an audit conducted in accordance with ISAs will always detect a material misstatement when it exists. Misstatements can arise from fraud or error and are considered material if, individually or in the aggregate, they could reasonably be expected to influence the economic decisions of users taken on the basis of these financial statements.

As part of an audit in accordance with ISAs, we exercise professional judgment and maintain professional scepticism throughout the audit. We also:

- Identify and assess the risks of material misstatement of the financial statements, whether due to fraud or error, design and perform audit procedures responsive to those risks, and obtain audit evidence that is sufficient and appropriate to provide a basis for our opinion. The risk of not detecting a material misstatement resulting from fraud is higher than for one resulting from error, as fraud may involve collusion, forgery, intentional omissions, misrepresentations, or the override of internal control.
- Obtain an understanding of internal control relevant to the audit in order to design audit procedures that are appropriate in the circumstances, but not for the purpose of expressing an opinion on the effectiveness of the Company's internal control.
- Evaluate the appropriateness of accounting policies used and the reasonableness of accounting estimates and related disclosures made by management.



- Conclude on the appropriateness of management's use of the going concern basis of accounting and, based on the audit evidence obtained, whether a material uncertainty exists related to events or conditions that may cast significant doubt on the Company's ability to continue as a going concern. If we conclude that a material uncertainty exists, we are required to draw attention in our auditor's report to the related disclosures in the financial statements or, if such disclosures are inadequate, to modify our opinion. Our conclusions are based on the audit evidence obtained up to the date of our auditor's report. However, future events or conditions may cause the Company to cease to continue as a going concern.
- Evaluate the overall presentation, structure and content of the financial statements, including the disclosures, and whether the financial statements represent the underlying transactions and events in a manner that achieves fair presentation.

We communicate with management regarding, among other matters, the planned scope and timing of the audit and significant audit findings, including any significant deficiencies in internal control that we identify during our audit.

Original report is signed in Slovak language.

PricewaterhouseCoopers Slovensko, s.r.o.
SKAU licence No. 161

Ing. Monika Smižanská, FCCA
UDVA licence No. 1015

26 March 2025
Bratislava, Slovak Republic

Translation Note:

This version of our report is a translation from the original, which was prepared in Slovak. All possible care has been taken to ensure that the translation is an accurate representation of the original. However, in all matters of interpretation of information, views or opinions, the original language version of our report takes precedence over this translation.

Úč POD

FINANCIAL STATEMENTS

of entrepreneurs in double-entry accounting

as of **3 0 . 0 9 . 2 0 2 4****Numbers should be justified to the right, other data is justified to the left. Unused rows must be left blank.**

The information should be written in block letters (see this example), using a typewriter or printer with black or dark blue ink.

Á Ā B Ć D É F G H Í J K L M N O P Q R Š T Ú V X Ý Ž 0 1 2 3 4 5 6 7 8 9

Tax identification number 2 1 2 0 0 7 4 8 6 9	Financial statements Accounting unit	Month	Year
Identification number 4 8 1 4 6 6 7 6	<input checked="" type="checkbox"/> Ordinary small	For period from	1 0 2 0 2 3
SK NACE 6 2 . 0 1 . 0	Extraordinary <input checked="" type="checkbox"/> large	to	0 9 2 0 2 4
	Interim (marked with x)	Directly preceding period from	1 0 2 0 2 2
		to	0 9 2 0 2 3

Enclosed components of the financial statements

- Stat. of financial position (Úč POD 1-01) Income statement (Úč POD 2-01) Notes (Úč POD 3-01)
(in full EUR) (in full EUR) (in full EUR or EUR cents)

Business name of entity

S i e m e n s H e a l t h c a r e s . r . o .**Registered seat of entity**

Street	Number
L a m a č s k á c e s t a	3 / B
ZIP Code	Town
8 4 1 0 4	B r a t i s l a v a
Indication of the commercial register and registration number of the company	
O d d i e l : S r o , V l o ž k a č í s l o : 1 0 3 9 6 8 / B	
M e s t s k ý s ú d B r a t i s l a v a I I I	
Phone number	Fax number
0 2 / 5 9 6 8 2 5 0 1	0 2 / 5 9 6 8 5 2 5 0
E-mail	

Prepared on: 2 5 . 0 3 . 2 0 2 5	Approved on: .	Signature of the statutory board or statutory board member or signature of the natural person, which is an accounting entity: Ing. Vladimír Šolík, Ing. Martin Petruš
--	-------------------	--

Tax Office records

Place for the reference number

Stamp of the Tax Office

Balance sheet Úč POD 1 - 01		TIN	2 1 2 0 0 7 4 8 6 9	ID number	4 8 1 4 6 6 7 6	
Line a	ASSETS b	Line no. c	Current period		Prior period	
			1	Gross value - part 1	Net value 2	Net value 3
				Adjustment - part 2		
	TOTAL ASSETS I. 002 + I. 030 + I. 074	001	72,842,133	60,121,662		
			12,720,471		44,433,566	
A.	Non-current assets I. 003 + I. 011 + I. 021	002	20,071,715	11,157,085		
			8,914,630		10,271,653	
A.I.	Non-current intangible assets total (I. 004 to I. 010)	003	7,511,836	4,063,438		
			3,448,398		4,439,462	
A.I.1.	Capitalized development cost (012) - /072, 091A/	004				
2.	Software (013) - /073, 091A/	005	11,836	938		
			10,898		1,962	
3.	Valuable rights (014) - /074, 091A/	006				
4.	Goodwill (015)-/075,091A/	007				
5.	Other non-current intangible assets (019, 01X) - /079, 07X, 091A 07X, 091A/	008	7,500,000	4,062,500		
			3,437,500		4,437,500	
6.	Non-current intangible assets under construction (041) - 093	009				
7.	Advance payments for non-current intangible assets (051) - 095A	010				
A.II.	Non-current tangible assets total (I. 012 to I. 020)	011	12,555,629	7,089,397		
			5,466,232		5,827,941	
A.II.1.	Land (031)-092A	012				
2.	Buildings (021) - /081,092A/	013	1,751,790	1,233,128		
			518,662		1,260,965	
3.	Plant and equipment (022) - /082, 092A/	014	8,485,443	4,573,899		
			3,911,544		3,416,597	

Balance sheet Úč POD 1 - 01		TIN	2 1 2 0 0 7 4 8 6 9	ID number	4 8 1 4 6 6 7 6
Line a	ASSETS b	Line no. c	Current period		Prior period
			1	2	
			Gross value - part 1	Net value	3
			Adjustment - part 2		Net value
4.	Perennial crops (025) - /085, 092A/	015			
5.	Livestock and draught animals (026) - /086, 092A/	016			
6.	Other non-current tangible assets (029, 02X, 032) - /089, 08X, 092A	017	2,241,841	1,205,815	
			1,036,026		1,024,140
7.	Non-current tangible assets under construction (042) - 094	018	76,555	76,555	
					126,239
8.	Advance payments for non-current tangible assets (052) - 095A	019			
9.	Adjustments for assets acquired (+/- 097) +/- 098	020			
A.III.	Non-current financial assets total (I. 022 to I. 032)	021	4,250	4,250	
					4,250
A.III.1.	Investment in connected entities (061A,062A,063A) - 096A	022	4,250	4,250	
					4,250
2.	Investment in group except for connected entities (062A) - 096A	023			
3.	Other non-current investments (063A) - 096A	024			
4.	Loans to connected entities (066A) - /096A	025			
5.	Loans to group except for connected entities (066A) - /096A	026			
6.	Other loans (067A) - /096A	027			
7.	Debentures and other non-current financial assets (065A, 069A, 06XA) -/096A/	028			

Balance sheet Úč POD 1 - 01		TIN	2 1 2 0 0 7 4 8 6 9	ID number	4 8 1 4 6 6 7 6	
Line a	ASSETS b	Line no. c	Current period		Prior period	
			1	Gross value - part 1	Net value 2	Net value 3
				Adjustment - part 2		
8.	Loans and other non-current financial assets with maturity up to one year (066A, 067A, 069A, 06XA) - /096A/	029				
9.	Term deposits exceeding one year 22XA	030				
10.	Non-current financial assets under construction (043) - 096A	031				
11.	Advance payments for non-current financial assets (053) - 095A	032				
B.	Current assets I. 034 + I. 041 + I. 053 + I. 066 + I. 071	033	51,775,795	47,969,954		
			3,805,841		33,140,312	
B.I.	Inventory total (I. 035 to I. 040)	034	32,827,272	29,214,349		
			3,612,923		22,273,750	
B.I.1.	Raw material (112, 119, 11X) - /191,19X/	035	28,888,449	25,669,973		
			3,218,476		18,750,915	
2.	Work in progress and semi-finished goods (121, 122, 12X) - /192, 193, 19X/	036	3,030,329	3,030,329		
					2,964,203	
3.	Finished goods (123) - 194	037	116,501	116,501		
4.	Livestock (124) - 195	038				
5.	Merchandise (132,133,13X,139) - /196,19X/	039	791,993	397,546		
			394,447		558,632	
6.	Advance payments for inventories (314A) - 391A	040				
B.II.	Long-term receivables total (I. 042 + I. 046 to I. 052)	041	3,488,379	3,481,786		
			6,593		3,057,907	
B.II.1.	Trade receivables (I. 043 to I. 045)	042	497,174	490,581		
			6,593		1,053,966	

Balance sheet Úč POD 1 - 01		TIN	2 1 2 0 0 7 4 8 6 9	ID number	4 8 1 4 6 6 7 6
Line a	ASSETS b	Line no. c	Current period		Prior period
			1	2	3
			Gross value - part 1	Net value	Net value
			Adjustment - part 2		
1.a.	Trade receivables from connected entities (311A, 312A, 313A, 314A, 315A, 31XA) - /391A/	043			
1.b.	Trade receivables within group except for receivables from connected entities (311A, 312A, 313A, 314A, 315A, 31XA) - /391A/	044			
1.c.	Other trade receivables (311A, 312A, 313A, 314A, 315A, 31XA) - /391A/	045	497,174	490,581	
			6,593		1,053,966
2.	Net value of construction contracts (316A)	046			
3.	Other receivables from connected entities (351A) - 391A	047			
4.	Other receivables from group except from connected entities (351A) - 391A	048			
5.	Receivables from partners and consortium members (354A, 355A, 358A, 35XA) - 391A	049			
6.	Receivables from derivative operations (373A, 376A)	050			
7.	Other receivables (335A, 336A, 33XA, 371A, 374A, 375A, 378A) - 391A	051			
8.	Deferred tax asset (481A)	052	2,991,205	2,991,205	
					2,003,941
B.III.	Short-term receivables total (I. 054 + I. 058 to I. 065)	053	15,460,144	15,273,819	
			186,325		7,808,655
B.III.1.	Trade receivables (I. 055 to I. 057)	054	11,944,790	11,758,465	
			186,325		5,867,458
1.a.	Trade receivables from connected entities (311A, 312A, 313A, 314A, 315A, 31XA) - /391A/	055	460,389	460,389	
					111,189
1.b.	Trade receivables within group except for receivables from connected entities (311A, 312A, 313A, 314A, 315A, 31XA) - /391A/	056			

Balance sheet Úč POD 1 - 01		TIN	2 1 2 0 0 7 4 8 6 9	ID number	4 8 1 4 6 6 7 6	
Line a	ASSETS b	Line no. c	Current period		Prior period	
			1	Gross value - part 1	Net value 2	Net value 3
				Adjustment - part 2		
1.c.	Other trade receivables (311A, 312A, 313A, 314A, 315A, 31XA) - /391A/	057		11,484,401	11,298,076	
				186,325		5,756,269
2.	Net value of construction contracts (316A)	058				
3.	Other receivables from connected entities (351A) - 391A	059				
4.	Other receivables from group except from connected entities (351A) - 391A	060				
5.	Receivables from partners and consortium members (354A, 355A, 358A, 35XA, 398A) - 391A	061				
6.	Social security receivables (336A) - 391A	062				
7.	Tax receivables and subsidies (341, 342, 343, 345, 346, 347) - 391A	063		3,240,158	3,240,158	
						1,547,700
8.	Receivables from derivative operations (373A, 376A)	064				
						167,384
9.	Other receivables (335A, 33XA, 371A, 374A, 375A, 378A) - 391A	065		275,196	275,196	
						226,113
B.IV. Current financial assets total (I. 067 to I. 070)		066				
B.IV.1.	Current financial assets within connected entities (251A, 253A, 256A, 257A, 25XA) - /291A, 29XA/	067				
2.	Current financial assets outside connected entities (251A, 253A, 256A, 257A, 25XA) - /291A, 29XA/	068				
3.	Own shares and interests (252)	069				
4.	Short-term financial assets under construction (259, 314A) - /291A/	070				

Balance sheet Úč POD 1 - 01		TIN	2 1 2 0 0 7 4 8 6 9	ID number	4 8 1 4 6 6 7 6
Line a	ASSETS b	Line no. c	Current period		Prior period
			1	Net value 2	Net value 3
			Adjustment - part 2		
B.V.	Financial assets total (I. 072 to I. 073)	071			
B.V.1.	Cash (211, 213, 21X)	072			
2.	Bank accounts (221A, 22X +/- 261)	073			
C.	Accruals and prepayments total I. 075 and I. 078	074	994,623	994,623	
					1,021,601
C.1.	Prepaid expenses long-term (381A, 382A)	075	576,469	576,469	
					641,749
2.	Prepaid expenses short-term (381A, 382A)	076	313,875	313,875	
					231,647
3.	Accrued revenues long-term (385A)	077	49,004	49,004	
					83,107
4.	Accrued revenues short-term (385A)	078	55,275	55,275	
					65,098
Line a	LIABILITIES AND EQUITY b	Line no. c	Current period 4	Prior period 5	
	SHAREHOLDERS' EQUITY AND LIABILITIES TOTAL I. 080 + I. 101 + I. 141	079	60,121,662	44,433,566	
A.	Shareholders' equity I. 081+ I. 085+ I. 086 + I. 087+ I. 090 + I. 093 + I. 097 + I. 100	080	18,167,701	9,123,347	
A.I.	Registered capital total (I. 082 to I. 084)	081	5,000	5,000	
A.I.1.	Share capital (411 alebo +/- 491)	082	5,000	5,000	
2.	Change in share capital +/- 419	083			
3.	Receivables for subscribed share capital (-/353)	084			
A.II.	Share premium (412)	085			
A.III.	Other capital funds (413)	086	985,527	985,527	
A.IV.	Legal reserve funds I. 088 + I. 089	087	500	500	
A.IV.1.	Legal reserve fund and non-distributable fund (417A, 418, 421A, 422)	088	500	500	
2.	Reserve fund on own shares and interests (417A, 421A)	089			

Balance sheet Úč POD 1 - 01		TIN	2 1 2 0 0 7 4 8 6 9	ID number	4 8 1 4 6 6 7 6	
Line a	LIABILITIES AND EQUITY b	Line no. c	Current period 4	Prior period 5		
A.V.	Funds created from profit total (I. 091 + I. 092)	090				
A.V.1.	Statutory funds (423, 42X)	091				
2.	Other funds (427, 42X)	092				
A.VI.	Revaluation reserves total (I. 094 to I. 096)	093				
A.VI.1.	Revaluation reserve from valuation of assets and liabilities (+/- 414)	094				
2.	Investments revaluation reserve (+/- 415)	095				
3.	Revaluation reserve for mergers and demergers (+/-416)	096				
A.VII.	Retained earnings I. 098+ I. 099	097	3,876,820			
A.VII.1.	Retained profits from previous years (428)	098	3,876,820			
2.	Accumulated loss carried forward (/-/429)	099				
A.VIII.	Profit or loss from current period +/- I. 001 - (I. 081 + I. 085 + I. 086 + I. 087 + I. 090 + I. 093 + I. 097 + I. 101 + I. 141)	100	13,299,854		8,132,320	
B.	Liabilities I. 102 + I. 118 + I. 121 + I. 122 + I. 136 + I. 139 + I. 140	101	36,806,194		29,892,642	
B.I.	Non-current liabilities total (I. 103 + I. 107 to I. 117)	102	349,637		394,219	
B.I.1.	Non-current trade liabilities total (I. 104 to I. 106)	103				
1.a.	Trade payables to connected entities (321A, 475A, 476A)	104				
1.b.	Trade payables to group except for connected entities (321A, 475A, 476A)	105				
1.c.	Other trade payables (321A, 475A, 476A)	106				
2.	Net value of construction contracts (316A)	107				
3.	Other long-term liabilities to connected entities (471A, 47XA)	108	223,092		201,014	
4.	Other long-term liabilities within group except for connected entities (471A, 47XA)	109				
5.	Other long-term liabilities (479A, 47XA)	110				
6.	Long-term advance payments received (475A)	111				
7.	Long-term bills of exchange payable (478A)	112				
8.	Bonds and debentures issued (473A/-/255A)	113				
9.	Social fund payable (472)	114	126,545		193,205	
10.	Other non-current liabilities (336A, 372A, 474A, 47XA)	115				
11.	Long-term liabilities from derivative operations (373A, 377A)	116				
12.	Deferred tax liability (481A)	117				

Balance sheet Úč POD 1 - 01		TIN	2 1 2 0 0 7 4 8 6 9	ID number	4 8 1 4 6 6 7 6
Line a	LIABILITIES AND EQUITY b	Line no. c	Current period 4	Prior period 5	
B.II.	Non-current provisions total (I. 119 to I. 120)	118	3,922,275	3,107,206	
B.II.1.	Legal provisions long term (451A)	119			
2.	Other long-term provisions (459A, 45XA)	120	3,922,275	3,107,206	
B.III.	Long-term bank loans (461A, 46XA)	121			
B.IV.	Current liabilities total (I. 123 + I. 127 to I. 135)	122	24,299,957	19,365,807	
B.IV.1.	Current trade payables (I. 124 to I. 126)	123	8,672,458	13,518,037	
1.a.	Trade payables to connected entities (321A, 322A, 324A, 325A, 326A, 32XA, 475A, 476A, 478A, 47XA)	124	252,529	287,390	
1.b.	Trade payables to group except for connected entities (321A, 322A, 324A, 325A, 326A, 32XA, 475A, 476A, 478A, 47XA)	125			
1.c.	Other trade payables (321A, 322A, 324A, 325A, 326A, 32XA, 475A, 476A, 478A, 47XA)	126	8,419,929	13,230,647	
2.	Net value of construction contracts (316A)	127			
3.	Payables to connected entities (361A, 36XA, 471A, 47XA)	128	10,477,923	1,905,545	
4.	Other liabilities within group except for connected entities (361A, 36XA, 471A, 47XA)	129			
5.	Payables to partners and consortium members (364, 365, 366, 367, 368, 398A, 478A, 479A)	130	5,000	5,000	
6.	Payables to employees (331, 333, 33X, 479A)	131	2,439,976	2,061,542	
7.	Social security payables (336A)	132	1,698,786	1,408,755	
8.	Tax liabilities and subsidies (341, 342, 343, 345, 346, 347, 34X)	133	445,892	385,399	
9.	Payables from derivative operations (373A, 377A)	134	462,285		
10.	Other short-term liabilities (372A, 379A, 474A, 475A, 479A, 47XA)	135	97,637	81,529	
B.V.	Current provisions total (I. 137 + I. 138)	136	8,234,325	7,025,410	
B.V.1.	Legal provisions short term (323A, 451A)	137	1,477,017	1,225,912	
2.	Other short term provisions (323, 32X, 459A, 45XA)	138	6,757,308	5,799,498	
B.VI.	Current bank loans (221A, 231, 232, 23X, 461A, 46XA)	139			
B.VII.	Short term financial borrowings (241, 249, 24x, 473A, /- /255A)	140			
C.	Accruals and deferred income - total (I. 142 to I. 145)	141	5,147,767	5,417,577	
C.1.	Accruals long term (383A)	142			
2.	Accruals short term (383A)	143			
3.	Deferred income long term (384A)	144	3,095,674	3,119,611	
4.	Deferred income short term (384A)	145	2,052,093	2,297,966	

Income Statement Úč POD 2 - 01		TIN	2 1 2 0 0 7 4 8 6 9	ID	4 8 1 4 6 6 7 6
Line a	Text b	Line no c	Actual result in		
			current period 1	prior period 2	
*	Net turnover (part of acc. group 6 as defined by the law)	01	159,635,975	107,979,638	
**	Revenues from operating activities total (I. 03 to I. 09)	02	160,181,031	104,890,261	
I.	Revenues from merchandise (604,607)	03	25,685,512	21,218,914	
II.	Revenues from own products (601)	04	43,162,261	16,050,693	
III.	Revenues from services (602, 606)	05	90,788,202	70,710,031	
IV.	Change in stock of finished goods and work in progress (+/- acc. group 61)	06	182,627	-3,484,398	
V.	Own work capitalized (acc. group 62)	07	23,174	10,558	
VI.	Revenue from sale of non-current assets and material (641, 642)	08	84,359	34,683	
VII.	Other operating revenues (644, 645, 646, 648, 655, 657)	09	254,896	349,780	
**	Operating expenses total (I. 11 + I. 12 + I. 13 + I. 14 + I. 15 + I. 20 + I. 21 + I. 24 + I. 25 + I. 26)	10	146,632,308	97,361,552	
A.	Costs of merchandise sold (504, 507)	11	22,175,593	13,561,072	
B.	Material and energy consumption and other unstorable supplies (501, 502, 503)	12	37,020,987	15,609,878	
C.	Allowances to inventories (+/-) (505)	13	3,002,933	162,490	
D.	Services (acc. group 51)	14	20,244,071	17,072,071	
E.	Personnel expenses total (I. 13 až 16)	15	60,644,035	48,838,983	
E.1.	Wages and salaries (521, 522)	16	42,549,046	34,864,412	
2.	Remuneration of members of the board of companies and co-operatives (523)	17			
3.	Social insurance costs (524, 525, 526)	18	15,480,982	11,913,249	
4.	Social security costs (527, 528)	19	2,614,007	2,061,322	
F.	Indirect taxes and charges (acc. group 53)	20	24,152	16,002	
G.	Depreciation of and provisions for non-current tangible and intangible assets (I. 22 + I. 23)	21	2,406,966	1,670,777	
G.1	Depreciation of non-current tangible and intangible assets (551)	22	2,406,966	1,670,777	
2.	Provisions for non-current tangible and intangible assets (+/-) (553)	23			
H.	Net book value of non-current assets and material sold (541, 542)	24	1,102	179	
I.	Creation and release of provisions for receivables (+/-547)	25	140,946	-100,192	
J.	Other operating expenses (543, 544, 545, 546, 548, 549, 555, 557)	26	971,523	530,292	
***	Profit or loss from operating activities (+/-) (I.02 - I. 10)	27	13,548,723	7,528,709	

Income Statement Úč POD 2 - 01		TIN	2 1 2 0 0 7 4 8 6 9	ID	4 8 1 4 6 6 7 6	
Line a	Text b	Line no c	Actual result in			
			current period 1	prior period 2		
*	Added value (I. 03 + I. 04 + I. 05 + I. 06 + I. 07) - (I.11 + I. 12 + I. 13 + I. 14)	28	77,398,192	58,100,287		
**	Revenues from financial activities I.30 + I. 31 + I. 35 + I. 39 + I. 42 + I. 43 + I. 44	29	533,086	427,717		
VIII.	Revenues from sale of securities and ownership interests (661)	30				
IX.	Revenues from non-current financial assets (I. 32 to I. 34)	31				
IX.1.	Income from investments in connected entities (665A)	32				
2.	Income from investments in group except for connected entities (665A)	33				
3.	Income from other long-term securities and ownership interest (665A)	34				
X.	Income from short-term financial assets (I. 36 to I. 38)	35				
X.1	Income from investments in connected entities (666A)	36				
2.	Income from investments in group except for connected entities (666A)	37				
3.	Income from other current financial assets (666A)	38				
XI.	Interest income (I. 40 + I. 41)	39	14,898	42,676		
XI.1	Interest income from from connected entities (662A)	40	14,801	42,180		
2.	Other interest income (662A)	41	97	496		
XII.	Foreign exchange gains (663)	42	685,572	217,657		
XIII.	Income from revaluation of securities and income from transactions with derivatives (664, 667)	43	-167,384	167,384		
XIV.	Other financial revenue (668)	44				
**	Financial expenses total (I. 46 + I. 47 + I. 48 + I. 49 + I. 52 + I. 53 + I. 54)	45	1,767,976	535,075		
K.	Book value of securities and ownership interest sold (561)	46				
L.	Costs of short-term financial assets (566)	47				
M.	Creation and release of provisions for financial assets (+/-) (565)	48				
N.	Interest expense (I. 50 + I. 51)	49	948,527	305,387		
N.1.	Interest expense to connected entities (562A)	50	824,628	228,002		
2.	Other interest expense (562A)	51	123,899	77,385		
O.	Foreign exchange losses (563)	52	351,503	220,057		
P.	Expenses for revaluation of securities and expenses for transactions with derivatives (564, 567)	53	462,285			
Q.	Other financial expenses (568, 569)	54	5,661	9,631		

Income Statement Úč POD 2 - 01		TIN	2 1 2 0 0 7 4 8 6 9	ID	4 8 1 4 6 6 7 6
Line a	Text b	Line no c	Actual result in		
			current period 1	prior period 2	
***	Profit/(loss) from financial activities (+/-) (l. 29 - l. 45)	55	-1,234,890	-107,358	
****	Profit/(loss) for the period before tax (+/-) (l. 27 + l. 55)	56	12,313,833	7,421,351	
R	Tax on income (l. 58 + l. 59)	57	-986,021	-710,969	
R.1	- due (591, 595)	58	1,243		
2.	- deferred (+/-) (592)	59	-987,264	-710,969	
S.	Profit/(loss) share transferred to owners' account (+/- 596)	60			
****	Net profit/(loss) for the period after tax (+/-) (l. 56 - l. 57 - l. 60)	61	13,299,854	8,132,320	

Table 1 - Cash Flow Statement

Description	Item	Actual amount in EUR	
		Current acc. period	Previous acc. period
Cash flows from operating activities			
Z/S	Profit/loss from ordinary activities before taxation (+/-)	12,313,833	7,421,351
A.1.	Non cash transactions influencing profit/loss from ordinary activities before taxation (sum of A.1.1. to A.1.13) (+/-)	6,973,453	2,438,008
A.1.1.	Depreciation of intangible and tangible fixed assets (+)	2,406,966	1,670,777
A.1.2.	Net book value of intangible and tangible fixed assets recorded after disposal of such assets and charged to expenses for ordinary activities except for the sale (+)		
A.1.3.	Write-off of the provisions for acquired assets (+/-)		
A.1.4.	Change in long-term provisions for liabilities (+/-)	815,069	1,071,081
A.1.5.	Change in provisions for assets (+/-)	3,143,879	62,297
A.1.6.	Change in expense and revenues accruals (+/-)	-242,833	-594,354
A.1.7.	Dividends and other profit sharing charged to revenues (-)		
A.1.8.	Interest expense (+)	948,527	305,387
A.1.9.	Interest income (-)	-14,898	-42,676
A.1.10.	Foreign exchange gains from cash and cash equivalents at the balance sheet date (-)		
A.1.11.	Foreign exchange losses from cash and cash equivalents at the balance sheet date (+)		
A.1.12.	Profit/loss on sale of fixed assets except for those considered cash equivalents (+/-)	-83,257	-34,504
A.1.13.	Other items of non-cash nature which effect profit/loss from ordinary activities except for those which are listed separately in other sections of the cash flow statement (+/-)		
A.2.	Effect of changes in working capital (the difference between current assets and current liabilities excluding current asset items which are part of cash and cash equivalents) on profit/loss from ordinary activities	-9,610,117	-642,572
A.2.1.	Change in receivables from operations (-/+)	-5,765,068	-373,869
A.2.2.	Change in payables from operations(+/-)	6,098,483	15,065,358
A.2.3.	Change in inventories (-/+)	-9,943,532	-15,334,061
A.2.4.	Change in current financial assets except for those included in cash and cash equivalents (-/+)		
	Cash flow from operating activities except for income and expenditure which are listed separately in other sections of the cash flow statement (+/-), (sum of Z/S + A.1.+ A.2.)	9,677,169	9,216,787
A.3.	Interest received except for that included in investment activities (+)	14,898	42,676
A.4.	Interest paid except for that included in financing activities (-)	-948,527	-305,387
A.5.	Dividends and other profit sharing received (+)		
A.6.	Dividends and other profit sharing paid except for those included in investment activities (-)		
	Cash flow from operating activities (+/-) (sum of Z/S + A.1. to A.6.)	8,743,540	8,954,076
A.7.	Income tax paid except for that included in investment or financing activities (-/+)	-1,278,900	-560,358
A.8.	Extraordinary income related to operations (+)		
A.9.	Extraordinary expenditure related to operations (-)		
A.	Net cash flow from operating activities (+/-) (sum of Z/S + A.1. to A.9.)	7,464,640	8,393,718
Cash flow from investment activities			
B.1.	Expenditure for acquisition of intangible fixed assets (-)		
B.2.	Expenditure for acquisition of tangible fixed assets (-)	-3,293,499	-3,686,565
B.3.	Expenditure for acquisition of long-term securities and shares in other entities except for securities which are considered cash equivalents and securities available for sale or trading securities (-)		
B.4.	Income on sale of intangible fixed assets (+)		
B.5.	Income on sale of tangible fixed assets (+)	84,359	34,683
B.6.	Income on sale of long-term securities and shares in other entities except for securities which are considered cash equivalents and securities available for sale or trading securities (+)		
B.7.	Expenditure for non-current borrowings provided by the entity to another entity that is a member of the consolidation group (-)		
B.8.	Income on the repayment of non-current borrowings provided by the entity to another entity that is a member of the consolidation group (+)		
B.9.	Expenditure for non-current borrowings provided by the entity to third parties except for non-current borrowings provided to the entity that is included in the consolidation group (-)		
B.10.	Income on the repayment of non-current borrowings provided by the entity to third parties (+)		
B.11.	Income on lease of complex movable and immovable assets used and depreciated by the lessee (+)		
B.12.	Interest received except for that included in operating activities (+)		
B.13.	Dividends and other profit sharing received except for those included in operating activities (+)		
B.14.	Expenditures related to derivatives except for those which are available for sale or trading, or are considered cash flow from financing activities (-)		
B.15.	Income related to derivatives except for those which are available for sale or trading, or are considered cash flow from financing activities (-)		
B.16.	Income tax paid where includable in investment activity (-)		
B.17.	Extraordinary income related to investment activity (+)		
B.18.	Extraordinary expenditures related to investment activity (-)		
B.19.	Other income related to investment activity (+)		
B.20.	Other expenditures related to investment activity (-)		
B.	Net cash flow from investment activities (sum of B.1. to B.20.)	-3,209,140	-3,651,882

Description	Item	Actual amount in EUR	
		Current acc. period	Previous acc. period
Cash flows from financing activities			
C.1.	Cash flows in equity (sum of C.1.1. to C.1.8.)		
C.1.1.	Income on shares subscribed and ownership interests (+)		
C.1.2.	Income on other capital stakes owned by partners or individuals (+)		
C.1.3.	Monetary gifts received (+)		
C.1.4.	Income on loss settlement by partners (+)		
C.1.5.	Expenditure for acquisition or repurchase of own shares and own ownership interests (-)		
C.1.6.	Expenditure relating to decrease of funds created by the entity (-)		
C.1.7.	Expenditure for repayment of capital stakes to entity's partners and individuals (-)		
C.1.8.	Any other expenditure that relates to a decrease in equity (-)		
C.2.	Cash flows arising from long-term and short-term payables from financing activities		
C.2.1.	Income on issue of debt securities (+)		
C.2.2.	Repayment of payables from debt securities (-)		
C.2.3.	Income on loans from banks except for those provided for main business activities (+)		
C.2.4.	Repayment of loans from banks except for those provided for main business activities (-)		
C.2.5.	Income on borrowings received (+)		
C.2.6.	Repayment of borrowings(-)		
C.2.7.	Repayment of payables from assets subject to a leased assets purchase contract (-)		
C.2.8.	Repayment of payables arising from the lease of complex, movable and immovable assets used and depreciated by a lessee (-)		
C.2.9.	Income on other long-term and short-term payables resulting from financing activities of the entity except for those which are listed separately in other sections of the cash flow statement (+)		
C.2.10.	Repayment of other long-term and short-term payables resulting from financing activities of the entity except for those which are listed separately in other sections of the cash flow statement (-)		
C.3.	Interest paid except for that included in operating activities (-)		
C.4.	Dividends paid and other profit sharing except for those included in operating activities (-)	-4,255,500	-4,741,836
C.5.	Expenditures related to derivatives except for those which are available for sale or trading, or are considered cash flow from investment activities (-)		
C.6.	Income related to derivatives except for those which are available for sale or trading, or are considered cash flow from investment activities (+)		
C.7.	Income tax paid where includable in financing activities (-)		
C.8.	Extraordinary income related to financing activities (+)		
C.9.	Extraordinary expenditures related to financing activities (-)		
C.	Net cash flows from financing activities	-4,255,500	-4,741,836
D.	Net increase or net decrease of cash and cash equivalents (+/-) (aggregate A+B+C)		0
E.	Cash and cash equivalents at the beginning of the accounting period		
F.	Cash and cash equivalents at the end of the accounting period before foreign exchange gains/losses calculated at the balance sheet date		
G.	Foreign exchange gains/losses for cash and cash equivalents at the balance sheet date (+/-)		
H.	Cash and cash equivalents at the end of the accounting period adjusted for foreign exchange gains/losses calculated at the balance sheet date (+/-)		0