



# STROJLÁN

Čsl. Armády 140, 068 01 Medzilaborce  
IČO 36464503

## VÝROČNÁ SPRÁVA ZA ROK 2024

Valné zhromaždenie berie na vedomie Výročnú správu za rok 2024, schvaľuje ročnú účtovnú závierku a schvaľuje návrh na vysporiadanie výsledku hospodárenia za rok 2024

bez pripomienok.

Ing. Ľubomír Hnatko

Ing. Gabriela Šeptáková

Ing. Peter Čeremeta

Predkladá:

Ing. Ľubomír Hnatko, riaditeľ spoločnosti

Vypracoval:

Ing. Nikola Šeptáková, kontroling

28. marec 2025

# OBSAH

- 1.** Úvod
- 2.** Profil spoločnosti
- 3.** Vyhodnotenie podnikateľského zámeru za rok 2024
- 4.** Ročná účtovná závierka za rok 2024
- 5.** Finančná situácia spoločnosti
- 6.** Návrh na rozdelenie výsledku hospodárenia za rok 2024
- 7.** Doplnujúce informácie k §20 ods. 1 zákona č. 431/200 Z.z.

## 1. ÚVOD

Výročná správa predkladaná vedením spoločnosti STROJLAB, s.r.o. poskytuje prehľad o rozhodujúcich podnikateľských aktivitách spoločnosti, ich ekonomických výsledkoch a finančných investíciách. Súčasne poskytuje v zmysle príslušných ustanovení zákona o účtovníctve, Obchodného zákonníka pravdivé informácie o spoločnosti.

## 2. PROFIL SPOLOČNOSTI

Spoločnosť STROJLAB, s.r.o. vznikla 14.01.2000 bez účasti štátu.

Hlavným predmetom podnikania spoločnosti je výroba:

- ❖ strojov pre potravinársky priemysel,
- ❖ účelových zariadení a strojov,
- ❖ poľnohospodárskej techniky,
- ❖ nástrojov,
- ❖ kovových konštrukcií,
- ❖ povrchová úprava kovov,
- ❖ frézovanie, sústruženie a iné obrábanie kovov,
- ❖ kúrenárske práce,
- ❖ pálenie – výroba výpalkov pomocou laserového a plazmového páliaceho stroja,
- ❖ vnútroštátna nákladná cestná doprava.

V roku 2015 bol výrobný sortiment rozšírený o výrobu oceľových konštrukcií a v roku 2016 o sušičky, výmenníky, dopravníky a o nerezové výrobky, neskôr o rôzne typy potrubí a komponentov vyrábaných z materiálu vysoko odolného proti opotrebeniu. Aktuálny výrobný program tvoria:

výrobky pre zimnú údržbu  
rôzne zvarence do 3 ton  
oceľové konštrukcie  
manipulačné palety  
komponenty pre žeriavy  
dvere, uzávery, poklopy, nerezové výrobky  
klapky, sušičky, výmenníky, dopravníky  
potrubia  
výpalky

### Vlastnícka štruktúra, spoločníci:

Obchodné meno vlastníka	Podiel na základnom imaní [%]	Spoločníkom od roku
Ing. Ľubomír Hnatko	51,00%	2000
Ing. Gabriela Šeptáková	25,00%	2000
Ing. Peter Čeremeta	24,00%	2001

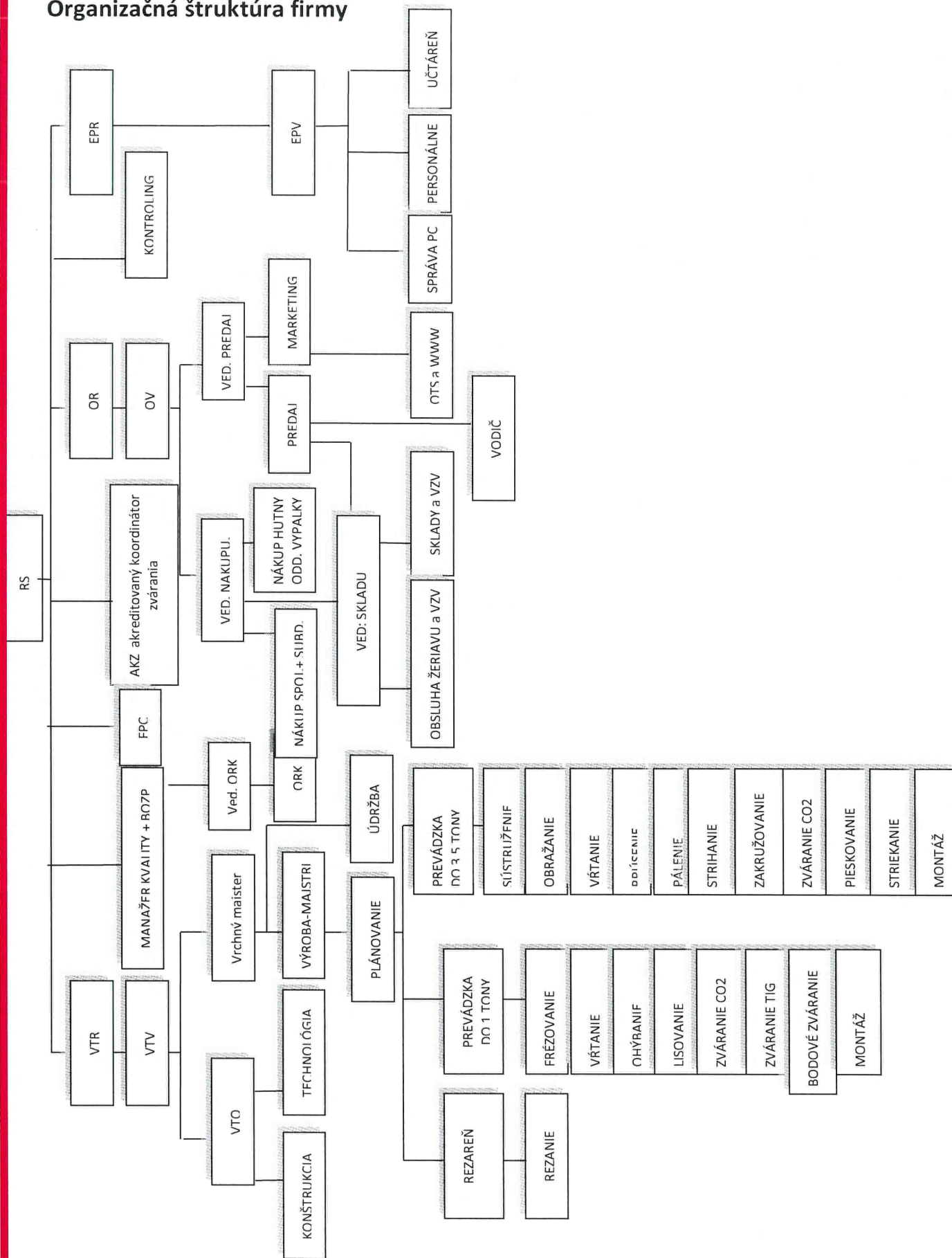
V roku 2024 nedošlo k prevodom obchodných podielov.

### Spoločnosť je rozdelená do štyroch samostatných úsekov:

- ❖ Úsek riaditeľa – zabezpečuje komplexný chod spoločnosti. Funkciu riaditeľa vykonáva *Ing. Ľubomír Hnatko*. K útvaru riaditeľa je začlenený aj úsek manažmentu riadenia kvality s odborom technickej kontroly, AKZ - akreditovaný koordinátor zvarovania a kontroling, ktorý zabezpečuje aj finančné plánovanie. Pod priamu pôsobnosť riaditeľa spadajú nasledovné úseky:
  - Obchodný úsek – zabezpečuje obchodnú a marketingovú činnosť spoločnosti. Funkciu obchodného riaditeľa vykonáva toho času *Ing. Ľubomír Hnatko*.

- Ekonomicko-personálny úsek – zabezpečuje vedenie účtovníctva, spracovanie miezd, pokladničnú činnosť a personálnu politiku spoločnosti. Funkciu ekonomicko-personálnej riaditeľky vykonáva *Ing. Gabriela Šeptáková*.
- Výrobno-technický úsek – zabezpečuje výrobu a jej konštrukčnú a technologickú prípravu. Funkciu výrobo-technického riaditeľa vykonáva *Ing. Peter Čeremeta*.

# Organizačná štruktúra firmy



## Zamestnanosť spoločnosti

Ukazovateľ	MJ	2023	2024	Plnenie%
<b>Celkový stav pracovníkov so živnostníkmi</b>	<b>osoby</b>	<b>81,5</b>	<b>75,3</b>	<b>-7,6%</b>
Robotníci jednicoví	osoby	30	26	-15,6%
Réžijní + THP	osoby	33	36	7,8%
Robotníci réžijní	osoby	10	12	13,9%
THP	osoby	23	24	5,1%
Živnostníci v JR	osoby	18	14	-22,4%
<b>Mzdové náklady celkom(2.FPČ)</b>	<b>EUR</b>	<b>938 507</b>	<b>995 742</b>	<b>6,1%</b>
Robotníci jednicoví mz.náklady	EUR	426 641	385 871	-9,6%
Robotníci jednicové mzdy	EUR	282 906	260 402	-8,0%
Príplatky(skut.prípl.2-6/09)	EUR	28 197	28 558	1,3%
Dovolenka len JR (52113)	EUR	37 272	37 110	-0,4%
Sviatky len JR (52113)	EUR	20 464	16 101	-21,3%
Nemoc len JR (52113)	EUR	13 976	12 936	-7,4%
RN JR (52112)	EUR	8 929	7 621	-14,6%
Prémie len JR (52113)	EUR	12 553	2 439	-80,6%
Ostatné = JR mzd.N - ÚM (52113)	EUR	22 343	20 705	-7,3%
Réžijní + THP	EUR	511 866	609 872	19,1%
Réžijní + THP prémie	EUR	19 237	11 444	-40,5%
Živnostníci - úkol	EUR	169 262	148 889	-12,0%
Živnostníci - RN	EUR	200 569	146 451	-27,0%
Disponibilný a odprac.FPČ spolu	Nhod	93 727	93 055	-0,7%
Disponibilný a odprac.FPČ spolu + živnostníci	Nhod	119 277	113 074	-5,2%
Robotníci jednicoví	Nhod	42 198	38 000	-9,9%
Živnostníci	Nhod	25 550	20 019	-21,6%
Spolu JR + živnostníci	Nhod	67 748	58 019	-14,4%
<b>Priemerný zárobok - ročný</b>	<b>EUR</b>	<b>14 741</b>	<b>16 191</b>	<b>9,8%</b>
<b>Produktivita práce z výnosov</b>	<b>EUR</b>	<b>58 332</b>	<b>56 479</b>	<b>-3,2%</b>
<b>Podiel mzd. nákladov z výnosov vrát živn.</b>	<b>EUR</b>	<b>0,23</b>	<b>0,27</b>	<b>15,4%</b>

Celkový stav pracovníkov (nielen zamestnancov) medziročne poklesol o 7,6%, čo bol prejav fluktuácie v radoch zamestnancov i živnostníkov. V sledovanom období došlo k nárastu počtu režijných a THP zamestnancov, ktorých bolo potrebné doplniť z hľadiska štruktúry výroby, za súčasného výraznejšieho poklesu počtu výrobných pracovníkov. Títo ale zväčša v predchádzajúcom období nerealizovali vysoký výkon, vzhľadom na dlhodobú PN. Nakoľko sa spoločnosti nedarí pokryť hlavne zvýšenú potrebu zvárania formou TPP, už niekoľko rokov spolupracuje so zváračmi-živnostníkmi. Podobne ako v predchádzajúcich rokoch došlo k už k stabilnému nárastu priemerného zárobku (počítané bez živnostníkov), pričom produktivita práce vykázala mierny pokles.

## Vplyv na životné prostredie

Spoločnosť ako strojársky podnik využíva vo svojej výrobe aj nebezpečné látky, a to predovšetkým rozličné farby a mazivá. Pravidelne spolupracuje s dodávateľom, ktorý je odborníkom na nakladanie

s nebezpečným odpadom, aby sa zabránilo akémukoľvek negatívnemu vplyvu na životné prostredie. Zavádza tiež rôzne filtre a odsávania a pravidelne realizuje merania škodlivých látok v ovzduší.

## Organizačná zložka

Spoločnosť nemá vytvorenú organizačnú zložku v zahraničí.

## 3. VYHODNOTENIE PODNIKATEĽSKÉHO ZÁMERU ZA ROK 2024

### Obrat

V roku 2024 spoločnosť dosiahla tržby za vlastné výrobky a služby vo výške 4.174 tis. EUR., čo v porovnaní s predchádzajúcim obdobím znamená pokles o 7,54%. Tento bol spôsobený predovšetkým výrazným poklesom objemu voči dlhodobému obchodnému partnerovi. Podiel tržieb plynúcich z expedícií výrobkov do zahraničia (teda mimo SR) na celkových tržbách sa už stabilne pohybuje nad 80%.

Z pohľadu dlhodobého vývoja, sa objem tržieb od roku 2022 takmer zdvojnásobil v porovnaní s predchádzajúcim obdobím, aj keď za rok 2024 mierne poklesol. Produkčný sortiment spoločnosti je úzko spojený so zásobami (hlavne s nedokončenou výrobou). Výroba oceľových konštrukcií rôzneho typu a väčších projektov je časovo náročnejšia a má za následok kumuláciu a zvyšovanie zásob materiálu, náradia i nedokončenej výroby. V roku 2024 došlo k zvýšeniu zásob materiálu predovšetkým náradia, čo úzko súvisí s rozšírením technologických možností spoločnosti, a to o CNC sústruh a frézu a s tým spojená potreba náradia na opracovanie. Naproti tomu medziročne došlo k poklesu nedokončenej výroby a zásob hotových výrobkov, čo je jedným z dôsledkov tzv. rámcových zmlúv, ktoré garantujú odber určitého konkrétneho typu výrobkov, pričom expedície prebiehajú v intenciách konkrétnych odvolávok stanovujúcich počet a termín expedície. V súlade so strednodobou politikou spoločnosti, t.j. zabezpečiť udržateľný rast a stabilnú pozíciu v konkurenčnom prostredí (na tuzemskom aj zahraničnom trhu) spoločnosť vyvíja aktivity na diverzifikáciu odberateľského portfólia s výhľadom rastu obratu v budúcnosti. Z pohľadu zastabilizácie produkcie a obratu, zvýšenia rentability je jednoznačne potrebné, aby v produktovom portfóliu mala väčšinové zastúpenie opakovaná výroba, nakoľko akákoľvek iná zákazková výroba je sprevádzaná rastom zásob materiálu a náradia, je spojená s tlakom na prácu nevýrobných pracovníkov, ktorí priamo neprodujú pridanú hodnotu spoločnosti.

### Investície

V roku 2024 boli zrealizované nasledujúce investície nevyhnuté pre skvalitnenie výrobného procesu a jeho technickej prípravy:

- Obnova výpočtovej techniky a softvérového vybavenia
- Rozšírenie možností výroby – nákup tvárniacich strojov
- Investície v súvislosti so zakúpenou výrobnou halou v r. 2021

Majetok	Vstupná cena	Zaradenie
Zakružovačka plechu XZM 2000/12 (malá na tvrdonávar)	6 074,55	02/2024 (VZ)
Pracovné stoly zväčškové 1,5x5m 4ks	16 680,00	03/2024 (VZ)
TZ - rozšírenie licencie Solidworks (+1)	3 630,00	03/2024 (VZ)
Tech.zhod. - kancelária ORK	15 806,17	04/2024 (VZ)
Tech.zhod. Prevádzka 2 - rolovacie vráta	18 876,40	04/2024 (VZ)
Hydraulický rovnací lis CDN 400B	58 667,00	05/2024 (Leas+VZ)
Montovaný prístrešok pre skladovanie dreva a paliet	86 583,75	09/2024 (VZ)
Nákladné auto 8t	18 000,00	10/2024 (VZ)
Zväčšková poloautomat DIGITECH 5003 + Horak MB 501D	6 170,00	12/2024 (VZ)
TruTops laser - prechod na novú verziu + licencia	14 130,00	12/2024 (VZ)

Spoločnosť naďalej plánuje realizovať investície predovšetkým na obnovu a rekonštrukciu výrobných priestorov.

## Výroba

Medziročne došlo k poklesu výroby hodnotovo o cca. 370tis. EUR, pokles o viac ako 8%, teda to predstavuje nižší pokles v porovnaní s predchádzajúcim obdobím. Tržby poklesli o cca. 300tis. EUR, t.j. o 6,65%, naproti tomu výrobná spotreba klesla o necelých 14,5%. Pokles celkovej hodnoty zásob sa podieľal na výsledku hospodárenia prostredníctvom zmeny stavu vnútroorganizačných zásob. Vo výsledku po zdanení sa prejavilo zaúčtovanie splatnej aj odloženej dane.

Základné ekonomické ukazovatele finančného plánu na rok 2024 boli naplnené nasledovne:

Tabuľka 1 - Položky hlavných ukazovateľov, dynamika(absolútne rozdiely, zmena v %), štruktúra k celkovým výnosom

Ozn.	Hlavné ukazovatele	Výsledky[EUR]			Dynamika (absol. rozdiely [EUR], zmena v %)				Štruktúra k celkovým výnosom		
		2022	2023	2024	2023-2022	2024-2023	2023/2022	2024/2023	2022	2023	2024
	Výroba	4 996 716	4 489 170	4 118 027	-507 546	-371 143	-10,16%	-8,27%	98,01%	94,43%	96,79%
	Výrobná spotreba	3 469 878	2 793 365	2 390 945	-676 513	-402 419	-19,50%	-14,41%	68,06%	58,76%	56,19%
+	Pridaná hodnota	1 526 838	1 695 806	1 727 082	168 968	31 276	11,07%	1,84%	29,95%	35,67%	40,59%
E.	Osobné náklady	1 236 524	1 349 563	1 425 184	113 039	75 620	9,14%	5,60%	24,26%	28,39%	33,50%
G.	Odpisy	136 929	171 206	208 056	34 277	36 850	25,03%	21,52%	2,69%	3,60%	4,89%
NPH	Nová pridaná hodnota	153 385	175 036	93 842	21 651	-81 194	14,12%	46,39%	3,01%	3,68%	2,21%
*	Výsledok hospodárenia z hospodárskej činnosti	121 080	171 208	72 745	50 128	-98 463	41,40%	-57,51%	2,38%	3,60%	1,71%
***	Výsledok hospodárenia z finančnej činnosti	-36 531	-58 570	-65 488	-22 039	-6 918	60,33%	11,81%	-0,72%	-1,23%	-1,54%
****	Výsledok hospodárenia pred zdanením	84 549	112 638	7 258	28 089	-105 381	33,22%	-93,56%	1,66%	2,37%	0,17%
****	Výsledok hospodárenia po zdanení	63 994	85 140	945	21 146	-84 195	33,04%	-98,89%	1,26%	1,79%	0,02%

Tabuľka 2 - Položky výnosov, dynamika(absolútne rozdiely, zmena v %), štruktúra k celkovým výnosom

Ozn.	Položky výnosov	Výsledky[EUR]			Dynamika (absol. rozdiely [EUR], zmena v %)				Štruktúra k celkovým výnosom		
		2022	2023	2024	2023-2022	2024-2023	2023/2022	2024/2023	2022	2023	2024
II. a III.	Tržby za vl.výrobky a služby	4 501 167	4 540 335	4 238 621	39 168	-301 714	0,87%	-6,65%	88,29%	95,51%	99,62%
IV.	Zmena stavu vnútroorg. zásob	400 604	-146 549	-253 107	-547 152	-106 558	-136,58%	72,71%	7,86%	-3,08%	-5,95%
V.	Aktivácia	94 946	95 384	132 513	439	37 129	0,46%	38,93%	1,86%	2,01%	3,11%
VI.	Tržby z predaja DM a materiálu	65 475	237 010	104 846	171 534	-132 164	261,98%	-55,76%	1,28%	4,99%	2,46%
VII.	Ostatné výnosy z hospodárskej činnosti	35 826	27 603	31 911	-8 224	4 309	-22,95%	15,61%	0,70%	0,58%	0,75%
XI.	Výnosové úroky	0	0	0	0	0	#####	#####	0,00%	0,00%	0,00%
XI	Kurzové zisky	0	0	0	0	0			0,00%	0,00%	0,00%
XIV.	Ostatné výnosy z finančnej činnosti	0	0	0	0	0			0,00%	0,00%	0,00%
	Výnosy spolu	5 098 017	4 753 783	4 254 785	-344 235	-498 998	-6,75%	-10,50%			

Tabuľka 3 - Položky nákladov, dynamika(absolútne rozdiely, zmena v %), štruktúra k celkovým nákladom

Ozn.	Položky nákladov	Výsledky[EUR]			Dynamika (absol. rozdiely [EUR], zmena v %)				Štruktúra k celkovým nákladom		
		2022	2023	2024	2023-2022	2024-2023	2023/2022	2024/2023	2022	2023	2024
B.	Materiál a spotreba energie	2 682 451	1 963 733	1 637 411	-718 718	-326 322	20,95%	-16,62%	53,29%	42,06%	38,49%
D.	Služby	787 427	829 632	753 535	42 205	-76 097	-11,84%	-9,17%	15,64%	17,77%	17,71%
E.	Osobné náklady	1 236 524	1 349 563	1 425 184	113 039	75 620	8,84%	5,60%	24,56%	28,91%	33,50%

F.	Dane a poplatky	14 951	13 382	12 343	-1 568	-1 039	-15,36%	-7,77%	0,30%	0,29%	0,29%
G.	Odpisy	136 929	171 206	208 056	34 277	36 850	-31,82%	21,52%	2,72%	3,67%	4,89%
H.	Zost.cena predaného DM a materiálu	81 066	223 805	86 621	142 739	-137 184	1,32%	-61,30%	1,61%	4,79%	2,04%
I.	Opravné položky k pohľadávkam	0	0	0							
J.	Ostatné náklady na hospodárskej činnosti	37 590	31 253	58 890	-6 337	27 637	17,67%	88,43%	0,75%	0,67%	1,38%
N.	Nákladové úroky	28 886	49 388	55 784	20 502	6 397	-26,38%	12,95%	0,57%	1,06%	1,31%
O.	Kurzové straty	0	0	0	0	0	-100,00%		0,00%	0,00%	0,00%
Q.	Ostatné náklady na finančnej činnosti	7 645	9 182	9 703	1 537	521	-40,13%	5,67%	0,15%	0,20%	0,23%
R.	Daň z príjmov	20 555	27 498	6 313	6 943	-21 185	-46,32%	-77,04%	0,41%	0,59%	0,15%
	Náklady spolu	5 034 024	4 668 642	4 253 840	-365 381	-414 803	6,25%	-8,88%			

#### 4. ROČNÁ ÚČTOVNÁ ZÁVIERKA ZA ROK 2024

V zmysle platnej legislatívy bola k 31.12.2024 v spoločnosti spracovaná ročná účtovná závierka v plnom rozsahu.

Údaje uvedené vo výkazoch tvoriacich sústavu výstupných informácií z účtovníctva, t. j. súvaha a výkaz ziskov a strát, dokumentujú stav majetku spoločnosti a ekonomické výsledky podnikateľskej činnosti k 31.12.2024, tretia časť účtovnej závierky – poznámky – vysvetľujú podstatné skutočnosti týkajúce sa účtovných zásad, príp. ekonomických výsledkov.

Spoločnosť vedie podvojnú účtovníctvo v zmysle zákona č. 431/2002 Z. z. o účtovníctve v znení Zákona č.562/2003 Z. z. a č. 561/2004 Z. z. a pri jeho vedení postupuje v súlade so všeobecne záväznými právnymi predpismi.

##### Spôsob ocenenia:

##### a, dlhodobý hmotný a nehmotný majetok

- dlhodobý majetok je oceňovaný obstarávacou cenou vrátane vedľajších nákladov obstarania
- dlhodobý majetok je odpisovaný rovnomerne účtovne aj daňovo
- drobný majetok sa účtovne odpisuje 100% pri obstaraní

##### b, zásoby

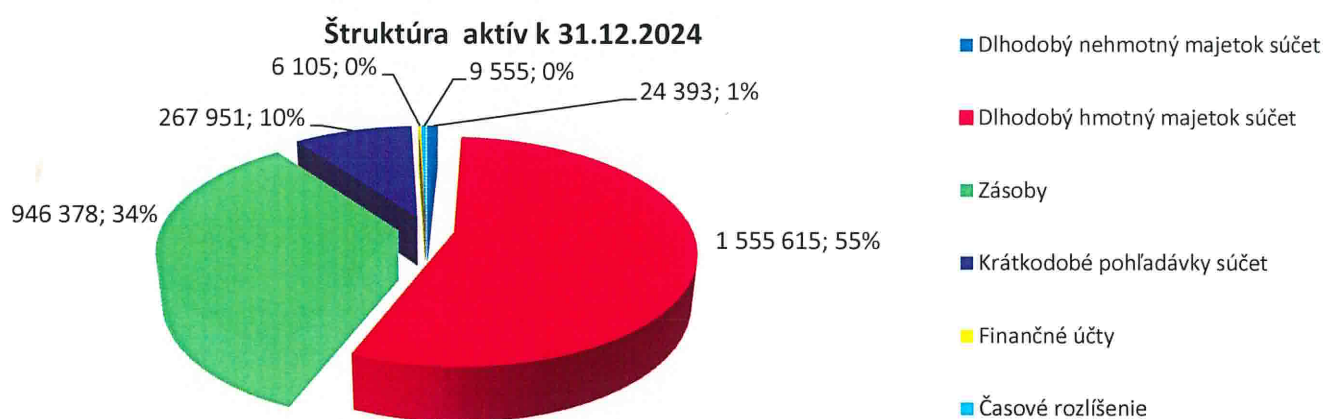
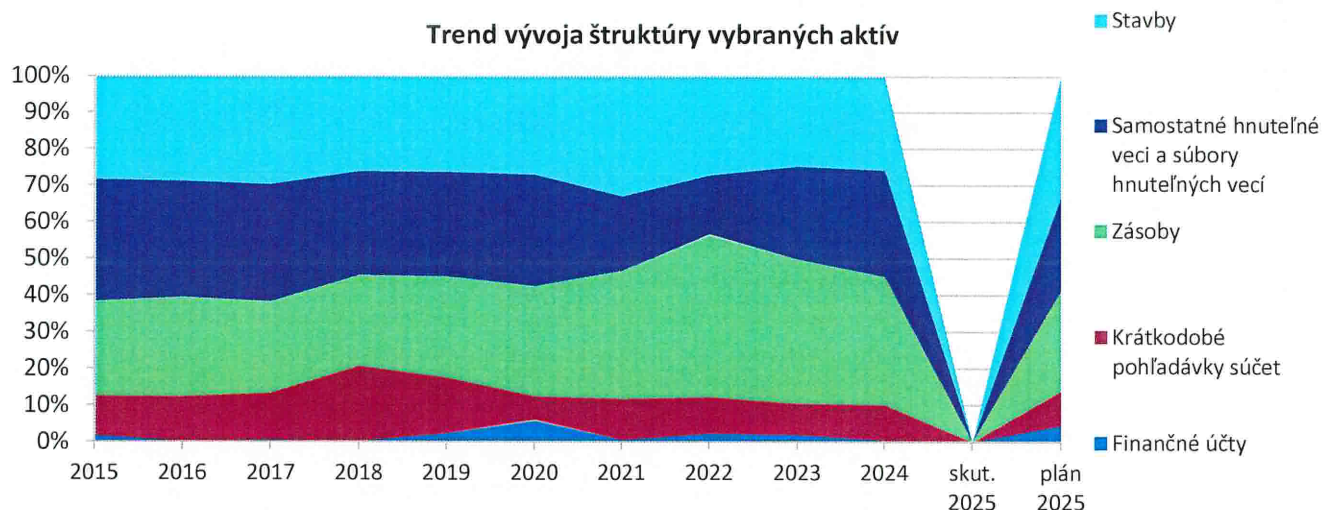
- všetky zásoby sú oceňované obstarávacou cenou, v ktorej sú zahrnuté aj vedľajšie obstarávacie náklady
- nedokončená výroba a výrobky sa oceňujú vo vlastných nákladoch, t.j. priamych nákladoch, vrátane nepriamych nákladov podľa kalkulácie

V súlade s platnou legislatívou bola v spoločnosti overená účtovná závierka audítorom Ing. Jozefom Figľarom, Michalovce. Podľa stanoviska audítora účtovná závierka spoločnosti STROJLAB, s.r.o. vyjadruje verne vo všetkých významných súvislostiach finančnú situáciu spoločnosti k 31.12.2024 a výsledok hospodárenia za uvedený rok v súlade so zákonom č. 431/2002 Z. z. o účtovníctve v znení neskorších predpisov.

Spoločnosť STROJLAB, s.r.o. k 31.12.2024 vykazovala nasledovnú majetkovú a kapitálovú štruktúru, štruktúru výnosov a nákladov:

### Súvaha v skrátrenom rozsahu – Aktíva (v EUR)

Ozn.	A K T Í V A	2022 [EUR]	2023 [EUR]	2024 [EUR]	Horizontálna analýza				Vertikálna analýza		
					absolútny rozdiel [EUR]	zmena [%]	absolútny rozdiel [EUR]	zmena [%]	Štruktúra k celkovým aktívam		
					2023-2022	2023/2022	2024-2023	2024/2023	2022	2023	2024
	<b>SPOLU MAJETOK</b>	<b>2 945 832</b>	<b>3 080 431</b>	<b>2 809 998</b>	<b>134 600</b>	<b>4,57%</b>	<b>-270 434</b>	<b>-8,78%</b>			
A.	<b>Neobežný majetok</b>	<b>1 323 956</b>	<b>1 619 859</b>	<b>1 580 008</b>	<b>295 903</b>	<b>22,35%</b>	<b>-39 851</b>	<b>-2,46%</b>	<b>44,94%</b>	<b>52,59%</b>	<b>56,23%</b>
A.I.	Dlhodobý nehmotný majetok súčet	2 338	9 487	24 393	7 149	305,74%	14 906	157,12%	0,08%	0,31%	0,87%
A.II.	Dlhodobý hmotný majetok súčet	1 321 618	1 610 373	1 555 615	288 754	21,85%	-54 757	-3,40%	44,86%	52,28%	55,36%
A.II.1.	Pozemky	68 462	69 589	69 589	1 127		0	0,00%	2,32%	2,26%	2,48%
2.	Stavby	777 551	720 604	697 039	-56 947	-7,32%	-23 565	-3,27%	26,39%	23,39%	24,81%
3.	Samostatné hnutelné veci a súbory hnutelných vecí	460 103	743 767	788 988	283 664	61,65%	45 221	6,08%	15,62%	24,14%	28,08%
6.	Ostatný dlhodobý hmotný majetok	0	0	0	0		0		0,00%	0,00%	0,00%
7.	Obstarávaný dlhodobý hmotný majetok	15 502	76 413	0	60 911		-76 413		0,53%	2,48%	0,00%
A.III.	Dlhodobý finančný majetok súčet	0	0	0	0		0		0,00%	0,00%	0,00%
B.	<b>Obežný majetok</b>	<b>1 615 400</b>	<b>1 454 181</b>	<b>1 220 434</b>	<b>-161 219</b>	<b>-9,98%</b>	<b>-233 747</b>	<b>-16,07%</b>	<b>54,84%</b>	<b>47,21%</b>	<b>43,43%</b>
B.I.	<b>Zásoby</b>	<b>1 264 992</b>	<b>1 147 688</b>	<b>946 378</b>	<b>-117 304</b>	<b>-9,27%</b>	<b>-201 310</b>	<b>-17,54%</b>	<b>42,94%</b>	<b>37,26%</b>	<b>33,68%</b>
1.	Materiál	435 631	464 875	516 672	29 244	6,71%	51 797	11,14%	14,79%	15,09%	18,39%
2.	Nedokončená výroba a polotovary	785 817	463 013	381 541	-322 805	-41,08%	-81 472	-17,60%	26,68%	15,03%	13,58%
3.	Výrobky	43 544	219 800	48 165	176 256	404,78%	-171 635	-78,09%	1,48%	7,14%	1,71%
4.	Zvieratá	0	0	0	0	#####	0	#####	0,00%	0,00%	0,00%
5.	Tovar	0	0	0	0		0		0,00%	0,00%	0,00%
6.	Poskytnuté preddavky na zásoby	0	0	0	0		0		0,00%	0,00%	0,00%
B.II.	Dlhodobé pohľadávky súčet	0	0	0	0	#####	0	#####	0,00%	0,00%	0,00%
BII.1.	Pohľadávky z obchodného styku súčet	0	0	0	0	#####	0	#####	0,00%	0,00%	0,00%
B.III.	Krátkodobé pohľadávky súčet	286 578	254 709	267 951	-31 869	-11,12%	13 242	5,20%	9,73%	8,27%	9,54%
B.III.1.	Pohľadávky z obchodného styku súčet	242 834	228 945	191 319	-13 888	-5,72%	-37 626	-16,43%	8,24%	7,43%	6,81%
7.	Daňové pohľadávky a dotácie	43 680	25 711	76 568	-17 969	-41,14%	50 857	197,80%	1,48%	0,83%	2,72%
9.	Iné pohľadávky	64	53	64	-11	-17,80%	11	20,74%	0,00%	0,00%	0,00%
B.IV.	Krátkodobý finančný majetok	0	0	0	0		0		0,00%	0,00%	0,00%
B.V.	Finančné účty	63 829	51 784	6 105	-12 046	-18,87%	-45 679	-88,21%	2,17%	1,68%	0,22%
B.V.1.	Peniaze	1 418	770	3 386	-648	-45,73%	2 616	339,93%	0,05%	0,02%	0,12%
2.	Účty v bankách	62 411	51 014	2 719	-11 397	-18,26%	-48 295	-94,67%	2,12%	1,66%	0,10%
C.	<b>Časové rozlíšenie</b>	<b>6 476</b>	<b>6 391</b>	<b>9 555</b>	<b>-84</b>	<b>-1,30%</b>	<b>3 164</b>	<b>49,51%</b>	<b>0,22%</b>	<b>0,21%</b>	<b>0,34%</b>
C.2	Náklady budúcich období krátkodobé	6 476	6 391	9 555	-84	-1,30%	3 164	49,51%	0,22%	0,21%	0,34%
C.4	Príjmy budúcich období krátkodobé	0	0	0	0		0		0,00%	0,00%	0,00%



### Majetok spoločnosti

Inventarizácia hospodárskych prostriedkov bola vykonaná v súlade so zákonom o účtovníctve. Bilančná suma majetku predstavuje k 31.12.2024 hodnotu 2.810 tis. EUR, čo predstavuje pokles oproti predchádzajúcemu roku o 270,4 tis. EUR., t.j. o 8,8%. Dôvody poklesu sú uvedené nižšie.

### Aktíva spoločnosti

Celkový pokles aktív spoločnosti bol spôsobený poklesom obežného majetku medziročne o 16%, poklesom neobežného majetku o 2,5%, napriek tomu, že v sekcii časového rozlíšenia došlo k nárastu o 49,5%, z pohľadu štruktúry aktív, má však táto oblasť minimálny vplyv na stav celkového majetku.

**Neobežný majetok** ako celok poklesol o necelých 40tis. EUR na hodnotu 1.580 tis. EUR, t.j. o 2,5%.

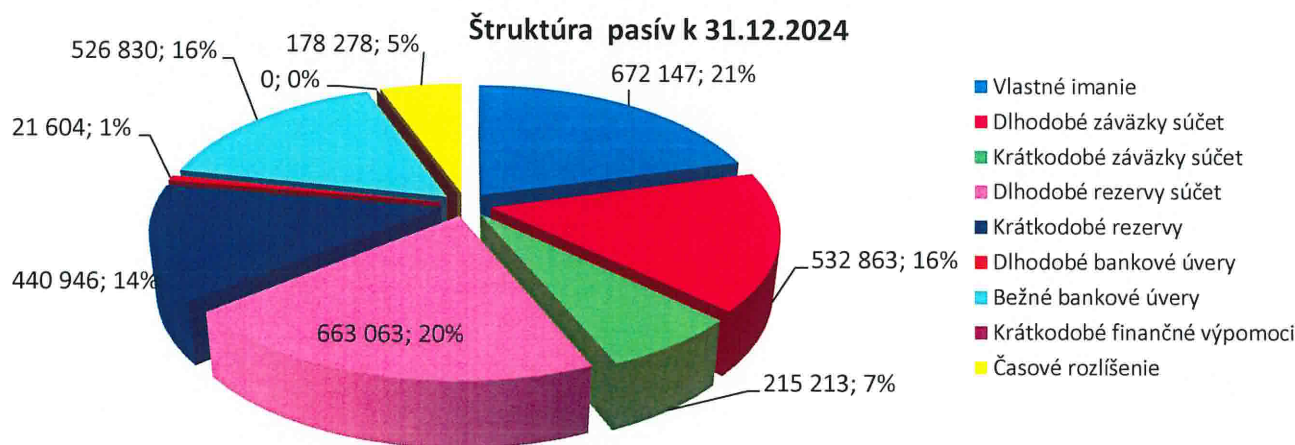
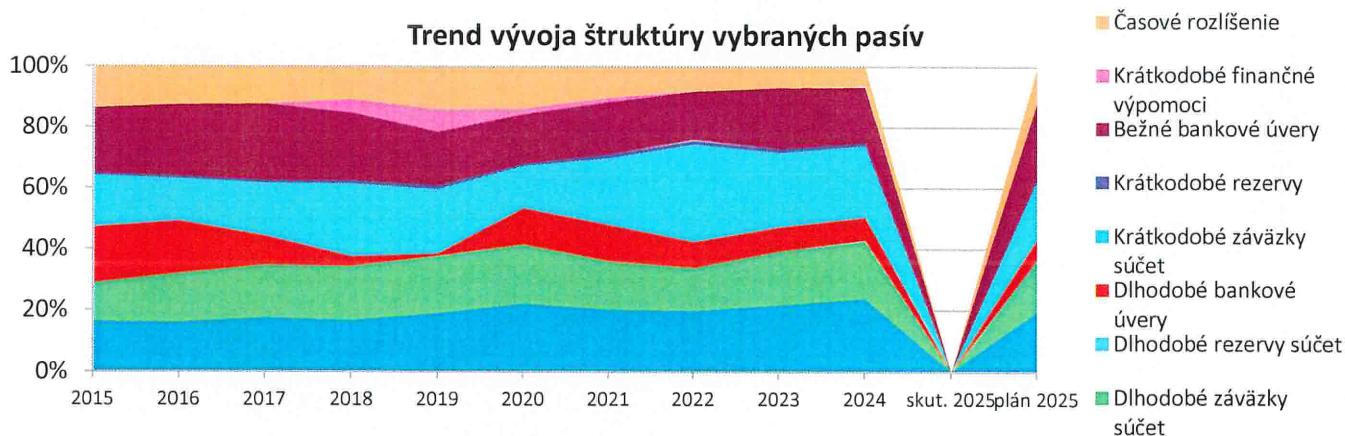
Tento pokles bol medziročne spôsobený výraznejšou hodnotou oprávok v porovnaní s hodnotou novoobstaraného majetku, čo nemalo taký markantný vplyv na rast netto hodnoty.

**Obežný majetok** ako celok poklesol výraznejšie, a to o 16%, čo bolo spôsobené predovšetkým poklesom stavu zásob sprevádzaný poklesom pohľadávok z obchodného styku.

**Na celkových aktívach** predstavuje **Neobežný majetok** podiel **56,23%**, **Obežný majetok** **43,43%** a **Časové rozlíšenie** **0,34%**.

## Súvaha v skrátanom rozsahu – Pasíva (v EUR)

Ozn.	PASÍVA	2022 [EUR]	2023 [EUR]	2024 [EUR]	Horizontálna analýza				Vertikálna analýza		
					absolútny rozdiel [EUR]	zmena [%]	absolútny rozdiel [EUR]	zmena [%]	Štruktúra k celkovým pasívam		
					2023-2022	2023/2022	2024-2023	2024/2023	2022	2023	2024
	<b>VL. IMANIE+ZÁVÄZKY</b>	<b>2 945 832</b>	<b>3 080 431</b>	<b>2 809 998</b>	<b>134 600</b>	<b>4,57%</b>	<b>-270 434</b>	<b>-8,78%</b>			
A.	Vlastné imanie	586 061	671 202	672 147	85 140	14,53%	945	0,14%	19,89%	21,79%	23,92%
A.I.	Základné imanie	53 013	53 013	53 013	0	0,00%	0	0,00%	1,80%	1,72%	1,89%
A.IV.	Zákonné rezervné fondy	5 301	5 301	5 301	0	0,00%	0	0,00%	0,18%	0,17%	0,19%
A.V.	Ostatné fondy zo zisku	0	0	0	0		0		0,00%	0,00%	0,00%
A.VII.	Výsledok hospodárenia minulých rokov	463 753	527 747	612 887	63 994	13,80%	85 140	16,13%	15,74%	17,13%	21,81%
A.VII.1	Nerozdelený zisk minulých rokov	463 753	527 747	612 887	63 994	13,80%	85 140	16,13%	15,74%	17,13%	21,81%
2.	Neuhradená strata minulých rokov	0	0	0	0		0		0,00%	0,00%	0,00%
A.VIII.	Výsledok hospodárenia za účtovné obdobie po zdanení	63 994	85 140	945	21 146	33,04%	-84 195	-98,89%	2,17%	2,76%	0,03%
B.	<b>Závazky</b>	<b>2 123 033</b>	<b>2 204 516</b>	<b>1 959 573</b>	<b>81 483</b>	<b>3,84%</b>	<b>-244 943</b>	<b>-11,11%</b>	<b>72,07%</b>	<b>71,57%</b>	<b>69,74%</b>
B.I.	Dlhodobé záväzky súčet	412 675	542 936	532 863	130 261	31,57%	-10 073	-1,86%	14,01%	17,63%	18,96%
B.I.1	Dlhodobé záväzky z obchodného styku súčet	0	0	0	0		0		0,00%	0,00%	0,00%
3.	Ostatné záväzky voči prepojeným ÚJ (pôžička)	50 000	50 000	50 000	0	0,00%	0	0,00%	1,70%	1,62%	1,78%
5.	Ostatné dlhodobé záväzky (záväzky voči spoločníkom)	310 002	310 027	310 052	25	0,01%	25	0,01%	10,52%	10,06%	11,03%
9.	Záväzky zo sociálneho fondu	7 347	3 006	479	-4 341	-59,09%	-2 527	-84,08%	0,25%	0,10%	0,02%
10.	Iné dlhodobé záväzky (leasing)	0	139 820	136 823	139 820		-2 997		0,00%	4,54%	4,87%
12.	Odložený daňový záväzok	45 326	40 082	35 509	-5 243	-11,57%	-4 573	-11,41%	1,54%	1,30%	1,26%
B.II.	Dlhodobé rezervy súčet	0	0	0	0		0		0,00%	0,00%	0,00%
B.III.	Dlhodobé bankové úvery	252 143	242 439	215 213	-9 704	-3,85%	-27 227	-11,23%	8,56%	7,87%	7,66%
B.IV.	Krátkodobé záväzky súčet	945 275	757 350	663 063	-187 925	-19,88%	-94 287	-12,45%	32,09%	24,59%	23,60%
B.IV.1.	KZ z obchodného styku	763 915	535 815	440 946	-228 100	-29,86%	-94 870	-17,71%	25,93%	17,39%	15,69%
5.	KZ voči spoločníkom a združeniu	58 000	58 000	58 000	0		0	0,00%	1,97%	1,88%	2,06%
6.	KZ voči zamestnancom	56 358	56 478	59 186	120	0,21%	2 708	4,79%	1,91%	1,83%	2,11%
7.	KZ zo sociálneho poistenia	41 355	39 532	43 097	-1 824	-4,41%	3 566	9,02%	1,40%	1,28%	1,53%
8.	Daňové záväzky a dotácie	25 461	24 600	8 747	-862	-3,38%	-15 853	-64,44%	0,86%	0,80%	0,31%
10.	Iné záväzky	185	42 926	53 088	42 741	23098,12%	10 162	23,67%	0,01%	1,39%	1,89%
B.V.	Krátkodobé rezervy	41 263	38 154	21 604	-3 110	-7,54%	-16 550	-43,38%	1,40%	1,24%	0,77%
B.VI.	Bežné bankové úvery	471 677	623 637	526 830	151 960	32,22%	-96 807	-15,52%	16,01%	20,25%	18,75%
B.VII.	Krátkodobé finančné výpomoci	0	0	0	0		0		0,00%	0,00%	0,00%
C.	<b>Časové rozlíšenie</b>	<b>236 737</b>	<b>204 714</b>	<b>178 278</b>	<b>-32 024</b>	<b>-13,53%</b>	<b>-26 436</b>	<b>-12,91%</b>	<b>8,04%</b>	<b>6,65%</b>	<b>6,34%</b>
C.2	Výdavky budúcich období krátkodobé	5 587	0	0	-5 587		0		0,19%	0,00%	0,00%
C.3	Výnosy budúcich období dlhodobé	204 714	178 278	151 842	-26 436	-12,91%	-26 436	-14,83%	6,95%	5,79%	5,40%
C.4	Výnosy budúcich období krátkodobé	26 436	26 436	26 436	0	0,00%	0	0,00%	0,90%	0,86%	0,94%



## Pasíva spoločnosti

**Vlastné imanie spoločnosti** de facto ostalo na rovnakej úrovni s predchádzajúcim rokom.

V porovnaní s predchádzajúcim obdobím **záväzky** poklesli, a to 245tis. EUR na hodnotu 1.960tis. EUR, t.j. o viac ako 11%. Tento pokles bol dôsledkom znížením dlhodobých záväzkov (leasing) a dlhodobých úverov (splácanie starých a nečerpanie nových úverov). Zároveň poklesli aj záväzky z obchodného styku.

Pomerne veľký podiel na pasívach spoločnosti predstavuje **Časové rozlíšenie** ako dôsledok účtovania prijatej dotácie z eurofondov a jej účtovania do výnosov budúcich období a následného rozpúšťania do výnosov v príslušnom období.

Na štruktúre **celkových pasív** spoločnosti sa **Vlastné imanie** podieľa **23,92%**, **Záväzky** **69,74%** a **Časové rozlíšenie** **6,34%**.

## Výkaz ziskov a strát v skrátenom rozsahu (v EUR)

Ozn.	Výkaz ziskov a strát	Horizontálna analýza						
		2022	2023	2024	absolútny rozdiel [EUR]	zmena [%]	absolútny rozdiel [EUR]	zmena [%]
		[EUR]	[EUR]	[EUR]	2023-2022	2023/2022	2024-2023	2024/2023
	Výroba (r. 05 + 06 + 07)	4 996 716	4 489 170	4 118 027	-507 546	-10,16%	-371 143	-8,27%
*	Čistý obrat (časť účt. tr. 6 podľa zákona)	0	0	0				
**	Výnosy z hospodárskej činnosti spolu súčet (r. 03 až r. 09)	5 098 017	4 753 783	4 254 785	-344 235	-6,75%	-498 998	-10,50%
I.	Tržby z predaja tovaru (604, 607)	0	0	0	0		0	
II.	Tržby z predaja vlastných výrobkov (601)	4 464 034	4 514 351	4 173 999	50 317	1,13%	-340 351	-7,54%

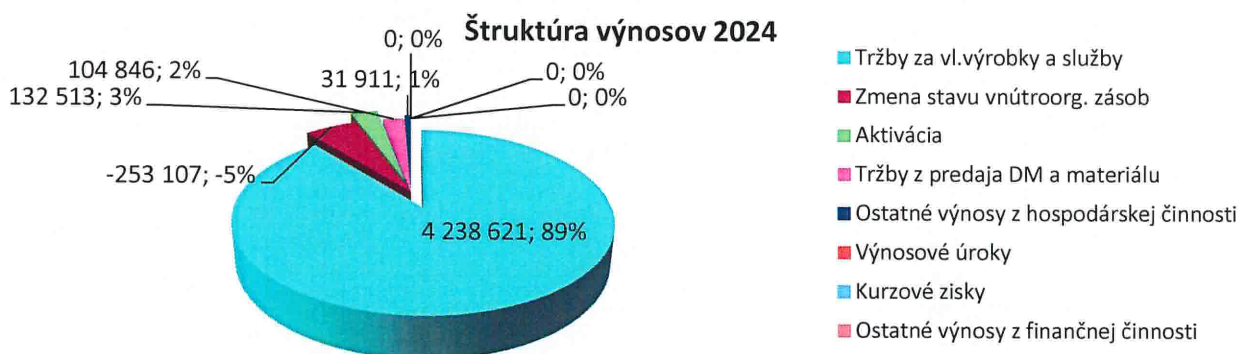
III.	Tržby z predaja služieb (602, 606)	37 132	25 984	64 622	-11 148		38 638	
IV.	Zmeny stavu vnútroorganizačných zásob (+/-) (účtová skupina 61)	400 604	-146 549	-253 107	-547 152	-136,58%	-106 558	72,71%
V.	Aktivácia (účtová skupina 62)	94 946	95 384	132 513	439	0,46%	37 129	38,93%
III.	Tržby z predaja DM a materiálu	65 475	237 010	104 846	171 534	261,98%	-132 164	-55,76%
IV.	Ostatné výnosy z HČ	35 826	27 603	31 911	-8 224	-22,95%	4 309	15,61%
**	<b>Náklady na hospodársku činnosť spolu (r. 11 + r. 12 + r. 13 + r. 14 + r. 15 + r. 20 + r. 21 + r. 24 + r. 25 + r. 26)</b>	<b>4 976 937</b>	<b>4 582 575</b>	<b>4 182 040</b>	<b>-394 363</b>	<b>-7,92%</b>	<b>-400 535</b>	<b>-8,74%</b>
	<b>Výrobná spotreba (r. 09 + 10)</b>	<b>3 469 878</b>	<b>2 793 365</b>	<b>2 390 945</b>	<b>-676 513</b>	<b>-19,50%</b>	<b>-402 419</b>	<b>-14,41%</b>
A	Náklady vynaložené na obstaranie predaného tovaru (504)	0	0	0	0		0	
B.	Spotreba materiálu, energie a ostatných neskladovateľných dodávok (501, 502, 503)	2 682 451	1 963 733	1 637 411	-718 718	-26,79%	-326 322	-16,62%
C.	Opravné položky k zásobám (+/-) (505)	0	0	0	0		0	
D.	Služby (účtová skupina 51)	787 427	829 632	753 535	42 205	5,36%	-76 097	-9,17%
E.	Osobné náklady (r. 16 až r. 19)	1 236 524	1 349 563	1 425 184	113 039	9,14%	75 620	5,60%
E.1.	Mzdové náklady (521, 522)	865 427	947 723	996 933	82 296	9,51%	49 210	5,19%
2.	Odmeny členom orgánov spoločnosti a družstva (523)	0	0	0	0		0	
3.	Náklady na sociálne poistenie (524, 525, 526)	306 859	333 935	360 258	27 077	8,82%	26 323	7,88%
4.	Sociálne náklady (527, 528)	64 239	67 905	67 992	3 666	5,71%	87	0,13%
F.	Dane a poplatky (účtová skupina 53)	14 951	13 382	12 343	-1 568	-10,49%	-1 039	-7,77%
G.	Odpisy a opravné položky k dlhodobému nehmotnému a dlhodobému hmotnému majetku (r. 22 + r. 23)	136 929	171 206	208 056	34 277	25,03%	36 850	21,52%
G.1.	Odpisy dlhodobého nehmotného majetku a dlhodobého hmotného majetku (551)	136 929	171 206	208 056	34 277	25,03%	36 850	21,52%
2.	Opravné položky k dlhodobému nehmotnému a hmotnému majetku (+/-) (553)	0	0	0	0		0	
H.	Zostatková cena predaného dlhodobého majetku a predaného materiálu (541, 542)	81 066	223 805	86 621	142 739	176,08%	-137 184	-61,30%
I.	Opravné položky k pohľadávkam (+/-) (547)	0	0	0	0	#####	0	#####
J.	Ostatné náklady na hospodársku činnosť (543, 544, 545, 546, 548, 549, 555, 557)	37 590	31 253	58 890	-6 337	-16,86%	27 637	88,43%
*	<b>VÝSLEDOK HOSPODÁRENIA Z HOSPODÁRSKEJ ČINNOSTI (+/-) (r. 02 - r. 10)</b>	<b>121 080</b>	<b>171 208</b>	<b>72 745</b>	<b>50 128</b>	<b>41,40%</b>	<b>-98 463</b>	<b>-57,51%</b>
+	<b>PRIDANÁ HODNOTA (r. 03 + r. 04 + r. 05 + r. 06 + r. 07) - (r. 11 + r. 12 + r. 13 + r. 14)</b>	<b>1 526 838</b>	<b>1 695 806</b>	<b>1 727 082</b>	<b>168 968</b>	<b>11,07%</b>	<b>31 276</b>	<b>1,84%</b>
**	<b>Výnosy z finančnej činnosti spolu (r. 30 + r. 31 + r. 35 + r. 39 + r. 42 + r. 43 + r. 44)</b>	<b>0</b>	<b>0</b>	<b>0</b>	<b>0</b>	<b>#####</b>	<b>0</b>	<b>#####</b>
VIII.	Tržby z predaja cenných papierov a podielov (661)	0	0	0	0		0	
IX.	Výnosy z dlhodobého finančného majetku súčet (r. 32 až r. 34)	0	0	0	0		0	
X.	Výnosy z krátkodobého finančného majetku súčet (r. 36 až r. 38)	0	0	0	0		0	
XI.	Výnosové úroky (r. 40 + r. 41)	0	0	0	0	#####	0	#####
XII.	Kurzové zisky (663)	0	0	0	0		0	
XIII.	Výnosy z precenenia cenných papierov a výnosy z derivatových operácií (664, 667)	0	0	0	0		0	
XIV.	Ostatné výnosy z finančnej činnosti (668)	0	0	0	0		0	
***	<b>Náklady na finančnú činnosť spolu (r. 46 + r. 47 + r. 48 + r. 49 + r. 52 + r. 53 + r. 54)</b>	<b>36 531</b>	<b>58 570</b>	<b>65 488</b>	<b>22 039</b>	<b>60,33%</b>	<b>6 918</b>	<b>11,81%</b>
K.	Predané cenné papiere a podiely (561)	0	0	0	0		0	
L.	Náklady na krátkodobý finančný majetok (566)	0	0	0	0		0	
M.	Opravné položky k finančnému majetku (+/-) (565)	0	0	0	0		0	
N.	Nákladové úroky (r. 50 + r. 51)	28 886	49 388	55 784	20 502	70,97%	6 397	12,95%
O.	Kurzové straty (563)	0	0	0	0	#####	0	

P.	Náklady na precenenie cenných papierov a náklady na derivatové operácie (564, 567)	0	0	0	0	0	0	
Q.	Ostatné náklady na finančnú činnosť (568, 569)	7 645	9 182	9 703	1 537	20,11%	521	5,67%
***	<b>VÝSLEDOK HOSPODÁRENIA Z FINANČNEJ ČINNOSTI (+/-) (r. 29 - r. 45)</b>	<b>-36 531</b>	<b>-58 570</b>	<b>-65 488</b>	<b>-22 039</b>	<b>60,33%</b>	<b>-6 918</b>	<b>11,81%</b>
****	<b>VÝSLEDOK HOSPODÁRENIA ZA ÚČTOVNÉ OBDOBIE PRED ZDANENÍM (+/-) (r. 27 + r. 55)</b>	<b>84 549</b>	<b>112 638</b>	<b>7 258</b>	<b>28 089</b>	<b>33,22%</b>	<b>-105 381</b>	<b>-93,56%</b>
R.	Daň z príjmov (r. 58 + 59)	20 555	27 498	6 313	6 943	33,78%	-21 185	-77,04%
S.	Prevod podielov na výsledku hospodárenia spoločníkom (+/-) (596)	0	0	0	0		0	
****	<b>VÝSLEDOK HOSPODÁRENIA ZA ÚČTOVNÉ OBDOBIE PO ZDANENÍ (+/-) (r. 56 + 57 - 60)</b>	<b>63 994</b>	<b>85 140</b>	<b>945</b>	<b>21 146</b>	<b>33,04%</b>	<b>-84 195</b>	<b>-98,89%</b>

#### Rekapitulácia

V	Výnosy	5 098 017	4 753 783	4 254 785	-344 235	-6,75%	-498 998	-10,50%
N I	Náklady bez dane z príjmu	5 013 469	4 641 145	4 247 527	-372 324	-7,43%	-393 617	-8,48%
N II	Náklady s daňou z príjmu	5 034 024	4 668 642	4 253 840	-365 381	-7,26%	-414 803	-8,88%
HV	Výsledok hospodárenia na konci mesiaca-pred zdanením	63 994	85 140	945	21 146	33,04%	-84 195	-98,89%

NPH	Nová pridaná hodnota	153 385	175 036	93 842
	(+PH - osobné náklady - odpisy)			



Pokles celkových výnosov spoločnosti o 10,5% sa negatívne prejavil aj na poklese výsledku hospodárenia o takmer 99%, aj napriek výraznejšiemu poklesu nákladov na hospodársku činnosť. Významný vplyv na výsledok hospodárenia má saldokonto nákladov zvyšujúcich základ dane oproti nákladom znižujúcich základ dane, a to v prospech navyšovania základu dane.

## 5. FINANČNÁ SITUÁCIA SPOLOČNOSTI

Vybrané ukazovatele finančno-ekonomickej analýzy za obdobie 2022 – 2024

Ukazovateľ	2022	2023	2024	Horizontálna analýza				Odporúčaná hodnota
				absolútny rozdiel [EUR]	zmena [%]	absolútny rozdiel [EUR]	zmena [%]	
				2023-2022	2023/2022	2024-2023	2024/2023	
<b>Ukazovatele základné</b>								
Zlaté bilančné pravidlo	-131 636	-14 995	7 944	116 641	-88,61%	22 939	-152,98%	<0
Čistý pracovný kapitál	131 636	14 995	-7 944	-116 641	-88,61%	-22 939	-152,98%	>0
<b>Ukazovatele likvidity</b>								
Likvidita pohotová	0,0438	0,0365	0,0050	-0,0073	-16,64%	-0,0315	-86,19%	0,2-0,6 alebo 0,8
Likvidita bežná	0,24	0,2160	0,2262	-0,0243	-10,12%	0,0102	4,74%	1,0 - 1,5
Likvidita celková	1,11	1,0247	1,0074	-0,0831	-7,50%	-0,0173	-1,69%	2,0 - 2,5
<b>Ukazovatele aktivity</b>								
Doba obratu zásob	85,9	92,2	88,0	6,2713	7,30%	-4,1805	-4,54%	60 dní a menej
Doba obratu krátkodobých pohľadávok	22,7	20,7	22,0	-2,0374	-8,97%	1,2829	6,20%	60 dní a menej
Doba obratu pohľadávok	22,7	20,7	22,0	-2,0374	-8,97%	1,2829	6,20%	60 dní a menej
Doba splácania krátkodobých záväzkov				0,0000	#####	0,0000	#####	60 dní a menej
Doba splácania záväzkov	142,5	169,2	178,6	26,7115	18,75%	9,4830	5,61%	60 dní a menej
Doba obratu aktív	1,6	1,6	1,5	-0,0641	-3,89%	-0,1108	-6,99%	2 obrátky (1 obrátka 182,5 dňa)
<b>Ukazovatele zadĺženosti</b>								
Stupeň samofinancovania	27,93	28,43	30,26	0,5039	1,80%	1,8294	6,43%	min. 30
Stupeň zadĺženosti	72,07	71,57	69,74	-0,5039	-0,70%	-1,8294	-2,56%	max. 70
Finančná páka	5,03	4,59	4,18	-0,4371	-8,70%	-0,4088	-8,91%	
Platobná neschopnosť	7,41	8,66	7,31	1,2468	16,83%	-1,3419	-15,50%	
<b>Ukazovatele rentability</b>								
Rentabilita celkového kapitálu - ROI	3,15%	4,37%	2,02%	0,0121	38,51%	-0,0235	-53,77%	min 8%
Rentabilita vlastného imania - ROE	10,92%	12,68%	0,14%	0,0177	16,17%	-0,1254	-98,89%	
Rentabilita tržieb	1,40%	1,78%	0,02%	0,0038	27,18%	-0,0176	-98,78%	
<b>Ukazovatele produktivity</b>								
Produktivita celková	1,013	1,018	1,000	0,0055	0,55%	-0,0180	-1,77%	
Produktivita práce (výroba)	5,774	4,737	4,131	-1,0369	-17,96%	-0,6061	-12,80%	
Produktivita práce (tržby)	5,277	5,041	4,357	-0,2359	-4,47%	-0,6840	-13,57%	
Produk.práce (príd.hodnota)	1,764	1,789	1,732	0,0251	1,42%	-0,0570	-3,18%	
Priem.prep.stav pracovníkov so živnostníkmi	74,000	81,500	75,333	8	10,14%	-6	-7,57%	
Priemerná ročná mzda	11694,954	11628,498	13233,623	-66,46	-0,57%	1 605,12	13,80%	
Výnos/ 1 pracovníka	68892,127	58328,622	56479,444	-10 563,51	-15,33%	-1 849,18	-3,17%	
Pridaná hodnota/1 pracovníka	20632,947	20807,431	22925,864	174,48	0,85%	2 118,43	10,18%	
Materiálovo-energet.náročnosť	0,533	0,421	0,385	-0,1122	-21,06%	-0,0357	-8,49%	
Dynamika pridanej hodnoty na 1 pracovníka	1,263	1,008	1,102	-0,25	-20,17%	0,09	9,26%	

Dynamika priem.ročnej mzdy	1,128	0,994	1,138	-0,13	-11,88%	0,14	14,45%	
----------------------------	-------	-------	-------	-------	---------	------	--------	--

Hodnota čistého pracovného kapitálu sa po niekoľkých priaznivých rokoch vracia na zápornú hodnotu. Tento stav bol vyvolaný predovšetkým prijatím cudzích zdrojov.

Je nutné poznamenať, že spoločnosť už niekoľko rokov nedosahuje všeobecne odporúčanú hodnotu rentability celkového kapitálu. Od roku 2017 sa však tento ukazovateľ zlepšuje. Hlavným dôvodom bol realizovanie rentabilnejších projektov. Nakoľko spoločnosť v sledovanom období realizovala vyšší podiel novej výroby ako zvyčajne, a to za účelom rozšírenia výrobného portfólia, tento fakt sa logicky negatívne prejavil v rentabilite výroby a zvýšením nákladov, ktoré si táto forma zavádzania nových výrobkov vyžaduje.

Spoločnosť pred pár rokmi začala rozširovať svoj výrobný sortiment o výrobu oceľových konštrukcií, potrubí, vzduchovej techniky. Najskôr v rámci rozvojovej stratégie v oblasti posilnenia svojho postavenia na trhu vedenie spoločnosti sa rozhodlo zrealizovať v roku 2015 opatrenia potrebné na získanie certifikátu na výrobu oceľových konštrukcií v zmysle normy STN EN 1090, neskôr spoločnosť získala aj certifikát podľa normy EN ISO 3834-2, ktorý deklaruje splnenie požiadaviek na úplnú kvalitu tavného zvarovania kovových materiálov a zabezpečenie potrebných personálnych a materiálnych podmienok a zavedenie systému riadenia kvality podľa normy EN ISO 9001:2015 (koncom sledovaného obdobia bol vykonaný certifikačný audit).

## 6. NÁVRH NA ROZDELENIE VÝSLEDKU HOSPODÁRENIA

Spoločnosť dosiahla nižší zisk ako za bezprostredne predchádzajúce účtovné obdobie, a to v hodnote 7.257,52 EUR, čo po zaúčtovaní splatnej a odloženej dane predstavuje čistý zisk 945,02 EUR. Tento bude prevedený na nerozdelení zisk minulých rokov.

Rozdelenie disponibilného zisku	rok 2023	rok 2024
Disponibilný zisk	85 140,31 EUR	945,02 EUR
Rezervný fond	- EUR	- EUR
Sociálny fond	- EUR	- EUR
Prevod podielov na výsledku hospodárenia spoločníkom	- EUR	- EUR
Prevod na nerozdelení zisk minulých rokov	85 140,31 EUR	945,02 EUR

## 7. DOPLŇUJÚCE INFORMÁCIE K §20 ODS. 1 ZÁKONA Č. 431/2002 Z.z.

Doplňujúce informácie k §20 ods. 1 zákona č. 431/2002 Z.z.

- K písm. a) tieto informácie uvedené v častiach 2. – 5.
- K písm. b) k dátumu zostavenia účtovnej závierky a výročnej správy nedošlo k udalostiam osobitného významu, ktoré by ovplyvňovali účtovnú závierku za r. 2023
- K písm. c) tieto informácie uvedené v časti 3.
- K písm. d) spoločnosť nevyvíja činnosť v oblasti výskumu a vývoja, a teda ani neúčtuje o týchto nákladoch
- K písm. e) bez vecnej náplne
- K písm. f) tieto informácie uvedené v časti 6.
- K písm. g) bez vecnej náplne
- K písm. h) tieto informácie uvedené v časti 2.

SPRÁVA NEZÁVISLÉHO AUDÍTORA  
Z OVERENIA ÚČTOVNEJ ZÁVIERKY ZA ROK  
2024

Účtovná jednotka: STROJLAB, s.r.o.  
Čsl. Armády č. 140  
068 01 Medzilaborce

Predkladá audítor: Ing. Jozef Figľar  
Michalovce  
Licencia SKAU č. 399

Michalovce 27. marca 2025

# SPRÁVA NEZÁVISLÉHO AUDÍTORA

## Spoločníkom spoločnosti STROJLAB, s.r.o., Medzilaborce

### Správa z auditu účtovnej závierky

#### Názor

Uskutočnil som audit priloženej účtovnej závierky spoločnosti STROJLAB, s.r.o., ktorá obsahuje súvahu k 31. decembru 2024, výkaz ziskov a strát za rok, končiaci k uvedenému dátumu a poznámky, ktoré obsahujú súhrn významných účtovných zásad a účtovných metód.

Podľa môjho názoru, priložená **účtovná závierka poskytuje pravdivý a verný obraz finančnej situácie spoločnosti STROJLAB, s.r.o., Medzilaborce k 31.decembru 2024**, a výsledku jej hospodárenia za rok končiaci k uvedenému dátumu podľa zákona č. 431/2002Z.z. o účtovníctve v znení neskorších predpisov (ďalej len zákon o účtovníctve).

#### Základ pre názor

Audit som vykonal podľa medzinárodných audítorských štandardov ISA. Moja zodpovednosť podľa týchto štandardov je uvedená v odseku Zodpovednosť audítora za audit účtovnej závierky. Od spoločnosti som nezávislý podľa ustanovení zákona č. 423/2015 Z.z. o štatutárnom audite a o zmene a doplnení zákona č. 431/2002 Z.z. o účtovníctve v znení neskorších predpisov, týkajúcich sa etiky, vrátane Etického kódexu audítora, relevantných pre môj audit účtovnej závierky a splnil som aj ostatné požiadavky týchto ustanovení týkajúcich sa etiky. Som presvedčený, že audítorské dôkazy, ktoré som získal, poskytujú dostatočný a vhodný základ pre môj názor.

#### Zodpovednosť štatutárneho orgánu za účtovnú závierku

Štatutárny orgán je zodpovedný za zostavenie tejto účtovnej závierky tak, aby poskytovala pravdivý a verný obraz podľa zákona o účtovníctve a za tie interné kontroly, ktoré považuje za potrebné na zostavenie účtovnej závierky, ktorá neobsahuje významné nesprávnosti, či už v dôsledku podvodu alebo chyby.

Pri zostavovaní účtovnej závierky je štatutárny orgán zodpovedný za zhodnotenie schopnosti Spoločnosti nepretržite pokračovať vo svojej činnosti, za opísanie skutočností týkajúcich sa nepretržitého pokračovania v činnosti, ak je to potrebné, a za použitie predpokladu nepretržitého pokračovania v činnosti v účtovníctve, ibaže by mal v úmysle Spoločnosť zlikvidovať alebo ukončiť jej činnosť, alebo by nemal inú realistickú možnosť než tak urobiť.

#### Zodpovednosť audítora za audit účtovnej závierky

Mojou zodpovednosťou je získať primerané uistenie, či účtovná závierka ako celok neobsahuje významné nesprávnosti, či už v dôsledku podvodu, alebo chyby a vydať správu audítora, vrátane názoru. Primerané uistenie je uistenie vysokého stupňa, ale nie zárukou toho, že audit vykonaný podľa medzinárodných audítorských štandardov vždy odhalí významné nesprávnosti, ak také existujú. Nesprávnosti môžu vzniknúť v dôsledku podvodu, alebo chyby a za významné sa považujú vtedy, ak by sa dalo odôvodnene očakávať, že jednotlivito alebo v súhrne by mohli ovplyvniť ekonomické rozhodnutia používateľov uskutočnené na základe tejto účtovnej závierky.

V rámci auditu uskutočneného podľa medzinárodných audítorských štandardov, počas celého auditu uplatňujem odborný úsudok a profesionálny skepticizmus. Okrem toho:

- Identifikujem a posudzujem riziká významnej nesprávnosti účtovnej závierky, či už v dôsledku podvodu, alebo chyby, navrhujem a uskutočňujem audítorské postupy reagujúce na tieto riziká a získavam audítorské dôkazy, ktoré sú dostatočné a vhodné na poskytnutie základu pre môj názor. Riziko neodhalenia významnej nesprávnosti

v dôsledku podvodu je vyššie ako toto riziko v dôsledku chyby, pretože podvod môže zahŕňať tajnú dohodu, falšovanie, úmyselné vynechanie, nepravdivé vyhlásenie, alebo obídienie internej kontroly.

- Oboznamujem sa s internými kontrolami relevantnými pre audit, aby som mohol navrhnúť audítorské postupy vhodné za daných okolností, ale nie za účelom vyjadrenia názoru na efektívnosť interných kontrol Spoločnosti.
- Hodnotím vhodnosť použitých účtovných zásad a účtovných metód a primeranosť účtovných odhadov a uvedenie s nimi súvisiacich informácií, uskutočnené štatutárnym orgánom.
- Robím záver o tom, či štatutárny orgán vhodne v účtovníctve používa predpoklad nepretržitého pokračovania v činnosti a na základe získaných audítorských dôkazov záver o tom, či existuje významná neistota v súvislosti s udalosťami alebo okolnosťami, ktoré by mohli významne spochybníť schopnosť Spoločnosti nepretržite pokračovať v činnosti. Ak dospejem k záveru, že významná neistota existuje, som povinný upozorniť v mojej správe audítora na súvisiace informácie uvedené v účtovnej závierke, alebo ak sú tieto informácie nedostatočné, modifikovať svoj názor. Môj záver vychádza z audítorských dôkazov získaných do dátumu vydania mojej správy audítora. Budúce udalosti, alebo okolnosti však môžu spôsobiť, že Spoločnosť prestane pokračovať v nepretržitej činnosti.
- Hodnotím celkovú prezentáciu, štruktúru a obsah účtovnej závierky vrátane informácií v nej uvedených, ako aj to, či účtovná závierka zachytáva uskutočnené transakcie a udalosti spôsobom, ktorý vedie k ich vernému zobrazeniu.

## Správa k ďalším požiadavkám zákonov a iných právnych predpisov

Správa k informáciám, ktoré sa uvádzajú vo výročnej správe.

Štatutárny orgán je zodpovedný za informácie uvedené vo výročnej správe, zostavenej podľa zákona o účtovníctve. Môj vyššie uvedený názor na účtovnú závierku sa nevzťahuje na iné informácie vo výročnej správe.

V súvislosti s auditom účtovnej závierky je mojou zodpovednosťou oboznámenie sa s informáciami uvedenými vo výročnej správe a posúdenie, či tieto informácie nie sú vo významnom nesúlade s auditovanou účtovnou závierkou, alebo mojimi poznatkami ktoré som získal počas auditu účtovnej závierky, alebo sa inak zdajú byť významne nesprávne.

Posúdil som, či výročná správa spoločnosti STROJLAB, s.r.o., Medzilaborce obsahuje informácie, ktoré vyžaduje zákon o účtovníctve.

Na základe prác vykonaných počas auditu účtovnej závierky, podľa môjho názoru:

- **informácie uvedené vo výročnej správe zostavenej za rok 2024 sú v súlade s účtovnou závierkou za daný rok,**
- **výročná správa obsahuje informácie podľa zákona o účtovníctve.**

Okrem toho, na základe mojich poznatkov o účtovnej jednotke a situácii v nej, ktoré som získal počas auditu účtovnej závierky, som povinný uviesť, či som zistil významné nesprávnosti vo výročnej správe, ktorú som obdržal pred dátumom vydania tejto správy. V tejto súvislosti neexistujú zistenia, ktoré by som mal uviesť.

27. marca 2025  
Ing. Jozef Figľar  
Licencia SKAU č. 399  
Michalovce

