


# VÝROČNÁ SPRÁVA 2024

ZOSTAVENÁ KU DŇU 31.12.2024



## Správa vedenia



V roku 2024 zaznamenala slovenská ekonomika rast HDP o 2 %. Tento rast bol podporený najmä domácim dopytom. Slovenská ekonomika výrazne spomalila v 3. štvrtroku 2024 a pokles pokračoval aj na konci roka 2024. Vývoj hospodárskych výsledkov MEDEKO CAST s.r.o. počas roka kopíroval situáciu v ekonomike.

Môžeme konštatovať, že MEDEKO CAST s.r.o. v rýchlo meniacom sa svete a náročnej konkurencii obstálo. A to aj napriek horšiemu záveru roka.

Veľmi si vážime, že sme dokázali MEDEKO CAST s.r.o. posunúť opäť o kúsok ďalej. Pričinili sa o to všetky úseky. Zlievareň presného liatia dokázala zastabilizovať nové technológie a postupne využíva nové prostredie vo svoj prospech. Aj keď prišiel pokles, rozpracované nové obchodné príležitosti vyzerajú veľmi dobre a veríme, že je len otázkou času, kedy sa vrátíme na pôvodnú úroveň zákazkovej náplne. Centrum trieskového opracovania poctivo pracovalo na technológii nových obrobkov a v závere roka sme takmer žiaden odliatok už nekooperovali externe. Celý rok sa nám dobre darí na úseku výroby Spájky a olova a na Obchodnom úseku s odpadmi z neželezných kovov. Tento rok výrazne prispeli k stabilite firmy.

Rok 2025 prinesie intenzívnejší tlak na energetickú efektívnosť, inovácie, automatizáciu a implementáciu umelej inteligencie vo výrobe. Ďalšou výzvou pre slovenský priemysel zostáva trh práce, keďže dopyt po kvalifikovaných pracovníkoch dlhodobo prevyšuje ponuku. Sme presvedčení, že dokážeme čeliť akýmkoľvek výzvam a že aj naďalej budeme úspešní.

Kristína Lang a Peter Huljak

## Obsah

1. Úvod / všeobecné údaje .....	4
Obchodné meno a sídlo spoločnosti zostavujúcej výročnú správu: .....	4
Identifikačné číslo: .....	4
Hlavné činnosti spoločnosti: .....	4
Štatutárny orgán spoločnosti:.....	4
Štruktúra spoločníkov spoločnosti:.....	4
2. Genéza a predpoklad budúceho vývoja činnosti spoločnosti .....	4
Vznik spoločnosti.....	4
Zhodnotenie predchádzajúcich rokov .....	5
Hlavné faktory ovplyvňujúce výsledky v roku 2024 .....	5
Postavenie a stabilita spoločnosti na trhu, predpokladaný vývoj .....	6
Východiská pre rok 2025.....	7
Významné udalosti po dátume účtovnej závierky.....	7
3. Vplyv činnosti spoločnosti na životné prostredie .....	7
4. Organizačná štruktúra spoločnosti a zamestnanosť .....	8
Vedenie spoločnosti.....	9
5. Personálna politika a personálne ukazovatele .....	9
Ukazovatele práce a miezd.....	9
Vzdelávanie pracovníkov .....	9
6. Významné riziká a neistoty, ktorým je spoločnosť vystavená .....	10
7. Iné dôležité informácie .....	10
8. Ekonomické ukazovatele a finančná situácia.....	11
Správa o stave majetku a záväzkov .....	11
Náklady, výnosy, výsledok hospodárenia.....	11
Pomerové ukazovatele.....	12
9. Návrh na rozdelenie zisku .....	16
10. Majetok a záväzky .....	16
11. Výnosy a náklady .....	16
12. Štruktúra odbytu .....	17
13. Ukazovatele peňažných tokov (v celých €) .....	18
Prílohy: Správa audítora z overenia účtovnej závierky za rok 2024	
Účtovná závierka za rok 2024	

## 1. Úvod / všeobecné údaje

Povinnosť vypracovať výročnú správu spoločnosti za rok 2024 vyplynula z § 20 zákona 431/2002 Z.z. o účtovníctve.

### Obchodné meno a sídlo spoločnosti zostavujúcej výročnú správu:

MEDEKO CAST s.r.o., Orlové 255, 017 01 Považská Bystrica

### Identifikačné číslo:

IČO: 31 615 007

### Hlavné činnosti spoločnosti:

- výroba a predaj presných odliatok, cínových spájok a bronzových ložísk,
- výroba a predaj medených zliatin, bronzov a zlievarenských mosadzí,
- predaj hutných polotovarov z farebných kovov,
- zlievanie železných a neželezných kovov,
- kovoobrábanie,
- nákup, predaj a spracovanie odpadov,
- podnikanie v oblasti nakladania s nebezpečným a iným odpadom.

### Štatutárny orgán spoločnosti:

Konatelia:                    Ing. Pavol Demáček  
                                  Ing. Róbert Ružička  
                                  Ing. Kristína Lang  
                                  Mgr. Peter Huljak

### Štruktúra spoločníkov spoločnosti:

	podiel na základom imaní		hlasovacie práva
	€	%	%
Ing. Antónia Demáčková	100 000	25	25
Mgr. Jakub Demáček	100 000	25	25
Ing. Kristína Lang	100 000	25	25
Ing. arch. Mária Michalcová	100 000	25	25
<b>spolu</b>	<b>400 000</b>	<b>100</b>	<b>100</b>

Štruktúra spoločníkov sa v roku 2024 zmenila, Ing. Pavol Demáček previedol svoj obchodný podiel na ostatných spoločníkov. Uvedená zmena nemala vplyv na výšku základného imania.

## 2. Genéza a predpoklad budúceho vývoja činnosti spoločnosti

### Vznik spoločnosti

Spoločnosť MEDEKO CAST s.r.o. (ďalej len Spoločnosť) bola založená 12.9.1994 a do obchodného registra bola zapísaná 22.9.1994 (Obchodný register Okresného súdu Trenčín, oddiel Sro, vložka č. 2794/R).

## Zhodnotenie predchádzajúcich rokov

Vývoj hospodárskych výsledkov MEDEKO CAST s.r.o. počas roka kopíroval situáciu v ekonomike. Prvé tri štvrtroky sme dosahovali lepšie hospodárske výsledky, ako sme plánovali. Cez zvyšovanie produktivity a znižovanie nákladov sme za prvé tri štvrtroky presiahli ročný plán. K výraznej zmene došlo v poslednom štvrtroku, kde sa situácia začala postupne zhoršovať a vyústila v 25% prepád objednávok v zlievarenstve a 30% prepád objednávok vo všeobecnom strojárstve. Spolu s poklesom objednávok nás v poslednom štvrtroku nepriaznivo zasiahli aj vysoké ceny energií. Posledný štvrtrok nás pripravili o dobrý výsledok a splnenie plánu za rok 2024.



Rok 2024 najviac prial výrobe spájky a olova, kde sme dosiahli najlepší hospodársky výsledok. Darilo sa nám v predaji olovených produktov, najmä drôtu. Vysoký dopyt po olovenom drôte poháňa najmä vojenský konflikt na Ukrajine, ktorý tlačí ceny vysoko a vytvára nadštandardné marže. Darilo sa aj obchodnému úseku, ktorý napriek poklesu v spracovaných tonách dosiahol dobrý hospodársky výsledok. Hlavným faktorom sú pretrvávajúce vysoké ceny primárnych kovov na burze LME. Naopak, najviac postihnutými úsekmi z pohľadu vývoja ekonomiky boli Zlievareň presného liatia a Centrum trieskového opracovanie, kde sme z dôvodu poklesu objednávok a vysokých cien energií nedokázali splniť plánované výsledky.

## Hlavné faktory ovplyvňujúce výsledky v roku 2024

### Ceny energií

Nárast cien energií mal výrazný dopad na náklady európskych priemyselných podnikov. Zvýšené náklady na elektrickú energiu a plyn viedli k zvýšeniu výrobných nákladov, čo ovplyvnilo konkurencieschopnosť slovenských firiem na medzinárodných trhoch. Podniky boli nútené hľadať spôsoby, ako znížiť spotrebu energií.

### Kondícia nemeckej ekonomiky

Nemecko, ako hlavný obchodný partner Slovenska, zaznamenalo v roku 2024 mierny pokles HDP o 0,2 %. Tento pokles ovplyvnil dopyt po slovenských priemyselných výrobkoch, najmä

v automobilovom a strojárskom priemysle. Zníženie objednávok z Nemecka viedlo k poklesu produkcie a tržieb slovenských podnikov orientovaných na export do tejto krajiny.

#### Prehriaty trh práce

Trh práce zostáva pre priemyselné podniky jednou z najväčších výziev, pričom dopyt po kvalifikovaných pracovníkoch dlhodobo prevyšuje ponuku. Nedostatok technikov, operátorov a odborníkov v strojárstve, elektrotechnike či metalurgii núti firmy bojovať o talenty vyššími mzdami, lepšími benefitmi a investíciami do vzdelávania zamestnancov, čo výrazne zvyšuje náklady. Tento problém prehľbuje starnutie pracovnej sily a slabý záujem mladých ľudí o technické odbory. Súčasne rastie tlak na flexibilitu zamestnávania, čo znamená širšie využívanie agentúrnych pracovníkov, zahraničnej pracovnej sily a hybridných pracovných modelov. Priemyselné podniky tak čelia výzve, ako udržať konkurencieschopnosť a zároveň si zabezpečiť stabilný a kvalifikovaný personál.

Slovensko je často vnímané ako krajina s lacnou pracovnou silou, celkové náklady na zamestnancov sú v skutočnosti veľmi vysoké a v niektorých prípadoch porovnateľné s Nemeckom či Rakúskom. Vysoké odvody, prísne pracovnoprávne regulácie a rastúce mzdové náklady spôsobujú, že zamestnávateľia čelia výraznému finančnému zaťaženiu. Priemyselné podniky tak musia hľadať rovnováhu medzi zvyšovaním miezd, ktoré je nevyhnutné na udržanie pracovníkov, a zachovaním konkurencieschopnosti voči firmám z krajín s flexibilnejším trhom práce a nižšími odvodmi.

#### Globálna ekonomika a konkurencia

Spomalenie globálneho hospodárskeho rastu, stagnujúca čínska ekonomika a zvýšená konkurencia z krajín s nižšími výrobnými nákladmi vytvorili tlak na slovenské priemyselné podniky. Firmy museli zvyšovať efektívnosť výroby, inovovať svoje produkty a procesy a hľadať nové trhy, aby si udržali svoju pozíciu na trhu.

### **Postavenie a stabilita spoločnosti na trhu, predpokladaný vývoj**

Úspechy celého MEDEKO CAST s.r.o.:


- Dosiahli sme kladný hospodársky výsledok.
- Úspešne sme prešli auditom podľa noriem ISO 9001 (systém riadenia kvality), ISO 45001 (systém riadenia bezpečnosti práce) a aj podľa normy ISO 14001 (systém environmentálneho manažérstva).
- Úspešne sme prešli všetkými zákazníckymi auditmi.
- Získali sme nových zákazníkov.
- Splnili sme všetky záväzné požiadavky v oblasti životného prostredia.
- Neustále zlepšujeme procesy a ich negatívny dopad na životné prostredie, napr. výroba el. energie z fotovoltaiiky.
- Investovali sme 1 177 tis. € do rozvoja spoločnosti.
- Počet našich zamestnancov k 31.12.2024 bol 191.



## Východiská pre rok 2025

Uplynulé roky ukázali, aká krehká môže byť priemyselná produkcia v čase vysokých cien energií, narušených dodávateľských reťazcov a rastúcej konkurencie zo strany Číny a USA. Slovenský priemysel je úzko prepojený s európskymi trhmi, najmä s Nemeckom, ktorého ekonomický vývoj do veľkej miery ovplyvňuje dopyt po našich výrobkoch. Oživenie nemeckého priemyslu v roku 2025 by mohlo priniesť stabilnejšie podmienky, no zároveň sa od slovenských firiem očakáva vyššia produktivita a efektivita, aby naši zákazníci dokázali konkurovať globálnym hráčom z USA, Číny a krajín juhovýchodnej Ázie.

Ceny elektriny a plynu zostávajú kľúčovým faktorom, ktorý ovplyvní naše náklady. Hoci sa situácia po energetickej kríze čiastočne stabilizovala, podniky si nemôžu dovoliť pasívne čakať na ďalší vývoj. Investície do energetickej efektívnosti, využitie vlastných obnoviteľných zdrojov a optimalizácia spotreby budú v roku 2025 rozhodujúce pre udržanie konkurencieschopnosti.



Rok 2025 tiež prinesie intenzívnejší tlak na inovácie, automatizáciu a implementáciu umelej inteligencie vo výrobe. Digitalizácia a optimalizácia procesov už nie sú len výhodou, ale nevyhnutnosťou pre firmy, ktoré chcú prežiť a rásť. Súčasne bude potrebné prispôbiť sa trhovej dynamike a hľadať nové obchodné príležitosti.

Trh práce zostáva jednou z hlavných výziev pre slovenský priemysel. Riešením bude kombinácia automatizácie, investícií do interného vzdelávania a zlepšenia pracovných podmienok, aby sa zvýšila atraktivita priemyselných profesií.



### Významné udalosti po dátume účtovnej závierky.

Po dátume účtovnej závierky nenastali žiadne významné udalosti.

### 3. Vplyv činnosti spoločnosti na životné prostredie

Spoločnosť má certifikovaný integrovaný manažerský systém, ktorého súčasťou je aj systém riadenia ochrany životného prostredia podľa normy ISO 14001.

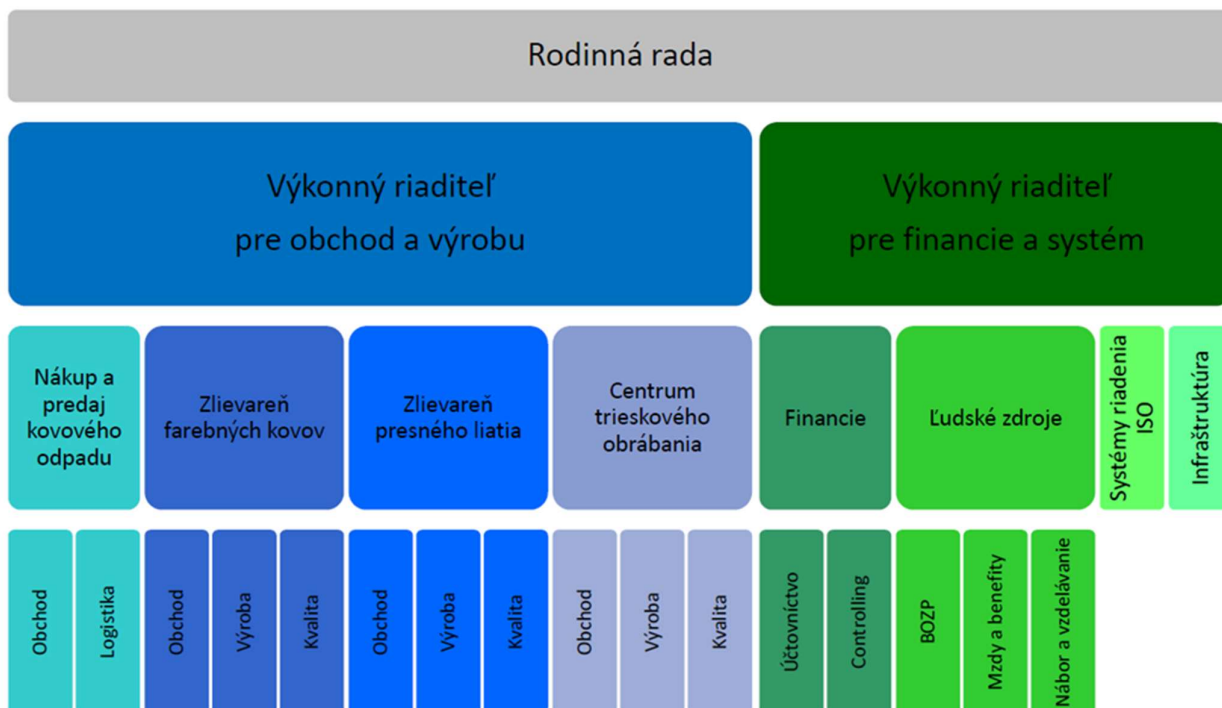
Identifikovali sme všetky environmentálne aspekty a vplyvy našich jednotlivých činností a procesov a tieto aspekty sme rozdelili na pozitívne a negatívne. Medzi najväčšie negatívne environmentálne aspekty

patria znečistenie vody/pôdy reznou emulziou z triesok a znečistenie atmosféry vypustenými znečisťujúcimi látkami zo zdrojov znečisťovania ovzdušia. Ako pozitívny environmentálny aspekt sme zaradili výrobu a spotrebu elektrickej energie z obnoviteľných zdrojov – fotovoltaiky. V r. 2024 bolo týmto spôsobom vyrobených 972 MWh. Ďalším významným pozitívnym environmentálnym aspektom je zhodnocovanie a recyklácia kovového odpadu a výroba odliatkov.



Všetky odpady sú triedené a likvidované oprávnenými osobami. Znečisťujúce látky zo zdrojov znečisťovania ovzdušia sú zachytávané v účinných filtračných zariadeniach. Stanovené emisné limity neboli prekročené. Znečisťujúce látky sú skladované na havarijných záchytných nádržiach, čím predchádzame vzniku znečistenia vody a/alebo pôdy. V zariadeniach na zber a zhodnocovanie odpadov boli zhodnotené odpady v súlade platnými súhlasmi a rozhodnutiami.

#### 4. Organizačná štruktúra spoločnosti a zamestnanosť



## Vedenie spoločnosti

Ing. Kristína Lang, výkonná riaditeľka pre financie a systém  
Mgr. Peter Huljak, výkonný riaditeľ pre obchod a výrobu

## 5. Personálna politika a personálne ukazovatele

### Ukazovatele práce a miezd

Ukazovateľ	K 31.12.2023	K 31.12.2024
Priemerný počet zamestnancov spolu	219	201
Riadiaci zamestnanci	6	6
Mzdové náklady v celých €	3 954 267 €	4 024 836 €

### Vzdelávanie pracovníkov

Celkovej starostlivosti o zamestnancov, vzdelávaniu a taktiež efektívnosti riadenia ľudských zdrojov sa venuje každý rok v spoločnosti MEDEKO CAST s.r.o. mimoriadna pozornosť.

### Fluktuácia

Rok 2024 bol pre firmu v oblasti náboru opäť veľkou výzvou z dôvodu dlhodobého nedostatku vhodných kandidátov. Záverom roka vplyvom zníženia objemu výroby najmä na stredisku Zlievarne presného liatia bolo prepustených 5 % zamestnancov a nábor zamestnancov bol pozastavený.

Nábor zamestnancov prebiehal v štandardnom režime s využitím všetkých bežne dostupných kanálov na oslovanie kandidátov, plus sme rozšírili rozsah vyplácania nástupných a odporúčacích benefitov v prvých troch štvrtrokoch 2024. Celková fluktuácia bola na úrovni roka 2023 a to na 45,83 %, z toho nedobrovoľná fluktuácia na úrovni 16,44 %. Na pomerne vysokom čísle fluktuácie sa podieľali najmä nekvalitní kandidáti so zlými pracovnými návykmi (absencia, neuspokojivý pracovný výkon). Oproti predchádzajúcemu obdobiu sa podarilo výrazne znížiť úroveň fluktuácie u zamestnancov zamestnaných viac ako 1 rok.

Trh kandidátov bol napriek masívnej mediálnej kampani (portál Profesia, billboardy, inzercia v miestnych periodikách, komunikácia na sociálnych sieťach) a realizovaných krokoch (už druhý rok spustený školiaci program na pozíciu CNC operátorov) stále veľmi obmedzený, pričom s týmto problémom neustále zápasia aj okolité firmy v našom segmente. V roku 2024 sme prijali CNC operátorov z tretích krajín, inovovali adaptácie novoprijatých zamestnancov, preškolili nových majstrov na zlepšenie komunikácie so zamestnancami, rozšírili benefity pre zamestnancov o ďalšieho dodávateľa.

### Vzdelávanie

Plán vzdelávania vychádza z platnej legislatívy (BOZP, prvá pomoc, vymedzené zariadenia ako zdvíhacie zariadenia atď), plánu rozvoja jednotlivých tímov a celkového plánu spoločnosti. Hlavným cieľom v oblasti vzdelávania pre rok 2024 bolo pokračovanie školení riadiacich pracovníkov na nižšej úrovni aj vyššej úrovni (majstri a riaditelia), vzdelávanie technologov, rozšírenie počtu zamestnancov s oprávnením na vytavovací autokláv, vysokozdvížné vozíky a zdvíhacie zariadenia. Plán nákladov na vzdelávanie v roku 2024 bol vo výške 33 510 €, kde najväčšie položky tvorili:

a) rozvoj riadiacich pracovníkov,

- b) odborné školenia špecialistov,
- c) povinné školenia pre vyhradené zariadenia,
- d) jazykové kurzy.

V priebehu roka sa nám podarilo získať nenávratný finančný príspevok z výzvy UPSVaR na vzdelávanie pracovníkov, ktorý bol využitý na:

- odborné vzdelávanie v oblasti CNC programovania,
- odborné vzdelávanie v oblasti kvality,
- odborné vzdelávanie v oblasti riadenia výroby.

Konečné náklady na vzdelávanie dosiahli sumu 70 739 € čo predstavuje 211 % z plánu.

## 6. Významné riziká a neistoty, ktorým je spoločnosť vystavená

Našu spoločnosť veľmi ovplyvňujú nasledovné faktory, ktoré vnímame ako možné riziká a neistoty:

- vysoké ceny elektriny a plynu,
- konsolidácia verejných financií v SR,
- možné udelenie ciel na dovoz do USA pre EÚ,
- svetová politika a globálna ekonomika a jej vývoj,
- tlak na inovácie, automatizáciu a implementáciu umelej inteligencie vo výrobe,
- vysoká inflácia a tlak na zvyšovanie miezd zamestnancov,
- nízka nezamestnanosť a tým pádom nedostatok kvalitných kandidátov na trhu práce a celkový nedostatok zamestnancov, fluktuácia zamestnancov,
- nárast voľných kapacít na trhu z dôvodu recesie a tým zvýšenie konkurencie,
- strata zákaziek zmenou technológie výroby (výkovky namiesto odliatok, plast/ocel namiesto farebných kovov apd.),
- výkyvy v obrate s kľúčovými zákazníkmi,
- vývoj cien LME a odbytové fundamenty,
- zvyšovanie nákladov na prácu,
- rast úrokových sadzieb,
- tlak zákazníkov na ceny,
- vývoj na trhu a vstup novej konkurencie na trhy z Číny aj z iných krajín,
- legislatívne zmeny a administratívna náročnosť,
- riziko požiaru alebo inej havárie a následné dôsledky.



## 7. Iné dôležité informácie

Neexistuje podnik, ktorý zostavuje konsolidovanú účtovnú závierku za najväčšiu skupinu podnikov, pre ktoré je spoločnosť MEDEKO CAST s.r.o. dcérsym podnikom.

Neexistujú podniky, v ktorých je spoločnosť neobmedzene ručiacim spoločníkom.

Spoločnosť nemá zriadenú organizačnú zložku v zahraničí.

Spoločnosť neúčtovala o výdavkoch na vedu a výskum.  
Spoločnosť neúčtovala o obstarávaní obchodných podielov a akcií, dočasných listov ani o obchodných podieloch ovládajúcej osoby.

## **8. Ekonomické ukazovatele a finančná situácia**

### **Správa o stave majetku a záväzkov**

#### Aktíva

Celkový majetok spoločnosti mierne vzrástol o 349 tis. € (+ 2%) a k 31.12.2024 vykazuje hodnotu 20 840 tis. €.

Spoločnosť v roku 2023 dokončila veľký investičný projekt v oblasti modernizácie a robotizácie výrobných zariadení a technológií, čo malo v roku 2024 priamy dopad na odpisy a oprávky. V roku 2024 spoločnosť uskutočnila len nevyhnuté investície, preinvestovala menej finančných prostriedkov ako predchádzajúci rok. Tieto aspekty mali vplyv na pokles dlhodobého majetku o 431 tis. € (- 4%). Naopak obežný majetok zaznamenal nárast o 759 tis. € (+ 8%). V rámci obežného majetku sa zvýšili zásoby o 1 472 tis. € (+ 29%), hlavne vplyvom nárastu cenovej hladiny takmer všetkých produktov a služieb, a znížili sa pohľadávky o 682 tis. € (-18 %).

Tieto zmeny sa prejavili na štruktúre majetku, neobežný majetok tvorí 53% z celkového majetku a obežný majetok tvorí 47% z celkového majetku.

#### Pasíva

Vlastné imanie spoločnosti kleslo v roku 2024 oproti roku 2023 o 104 tis. € (- 1%), dosiahlo k 31.12.2024 hodnotu 7 004 tis. €. Na pokles vlastného imania mal vplyv dosiahnutý výsledok hospodárenia za rok 2024 vo výške 128 tis. €, ktorý je nižší oproti roku 2023 o 802 tis. € (- 86%). Tento negatívny dopad nižšieho výsledku hospodárenia za rok 2024 zmiernila tvorba fondu rozvoja spoločnosti zo zisku za rok 2023 vo výške 697 tis. €. Vlastné imanie tvorí 34% celkových pasív.

Celkové záväzky predstavujú 66% z pasív a vzrástli oproti roku 2023 o 455 tis. € (+ 3%). Najväčší nárast zaznamenal odložený daňový záväzok, ktorý vzrástol o 235 tis. € (+ 35%). Na zvýšenie mali vplyv nárast rozdielu účtovnej a daňovej hodnoty dlhodobého majetku a zároveň zvýšenie sadzby dane z príjmov, ktorá bude platiť od roku 2025. Záväzky z obchodného styku vzrástli o 213 tis. € (+ 10%). V rámci záväzkov sa zmenil pomer dlhodobých a krátkodobých záväzkov z dôvodu presunu záväzkov z dlhopisov, ktoré sú splatné v roku 2025.

### **Náklady, výnosy, výsledok hospodárenia**

Spoločnosť dosiahla kladný výsledok hospodárenia za rok 2024 vo výške 128 tis. €, oproti roku 2023 sa znížil o 802 tis. € (- 86%). Výsledok hospodárenia bol ovplyvnený spustením novej prevádzky výroby presných odliatkov v júni 2023, pričom v roku 2024 sa zvýšené náklady z tohto titulu prejavili v plnej miere, napr. odpisy, nájomné. Ďalší negatívny dopad na výsledok hospodárenia mal nárast cenovej hladiny tovarov a služieb.

Celkové výnosy vzrástli oproti roku 2023 o 3,9 mil. € (+ 6%), zároveň sa zvýšili celkové náklady o 4,7 mil. € (+ 7%) . Zvýšenie cien niektorých komodít farebných kovov (hliník, nikel, zinok, meď, cín) a objemu predaja vplývali na nárast tržieb z predaja tovaru o 3,9 mil. € (+ 15%). Zároveň sa zvýšila hodnota predaného tovaru o približne 3,8 mil. € (+ 15%). Tržby za predaj výrobkov poklesli o 1,3 mil. € (- 6%) a tržby za služby vzrástli o 77 tis. € (+ 17%).

Materiálové náklady vrátane energií zostali približne na úrovni roka 2023, náklady na služby vzrástli o 335 tis. € (+ 8%), hlavne dopravné náklady, externé kooperácie, školenia a nájomné.

Štruktúra výnosov sa významne nezmenila: tržby za výrobky a služby predstavujú 33% výnosov, tržby za tovar 44% a výnosy z postúpenia pohľadávok 19%.

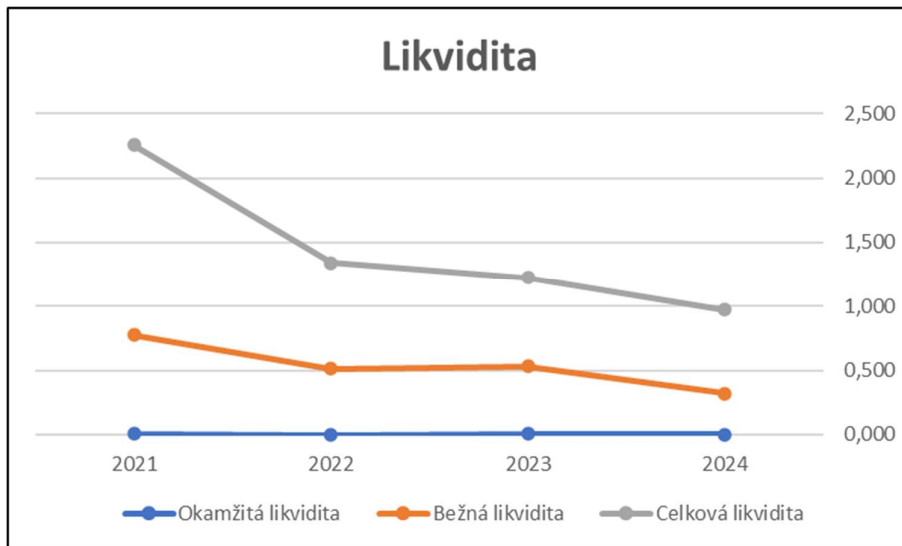
Jednotlivé nákladové druhy sa na celkových nákladoch k 31.12.2024 podieľali nasledovne:

	rok 2024		rok 2023	
Materiál a OP* k materiálu	12 300 051 €	18,1%	12 196 267 €	19,3%
Energie	1 137 307 €	1,7%	1 127 023 €	1,8%
Tovar a OP* k tovaru	28 330 882 €	41,8%	24 569 871 €	38,9%
Služby	4 474 646 €	6,6%	4 139 742 €	6,6%
Osobné náklady	5 904 685 €	8,7%	5 726 162 €	9,1%
Odpisy a OP* k dlhod.majetku	1 598 635 €	2,4%	1 379 829 €	2,2%
Ostatné prevádzkové náklady	13 125 956 €	19,4%	12 997 389 €	20,6%
Finančné náklady	691 434 €	1,0%	677 309 €	1,1%
Daň z príjmov	247 531 €	0,4%	268 539 €	0,4%
Spolu	67 811 126 €	100,0%	63 082 130 €	100,0%

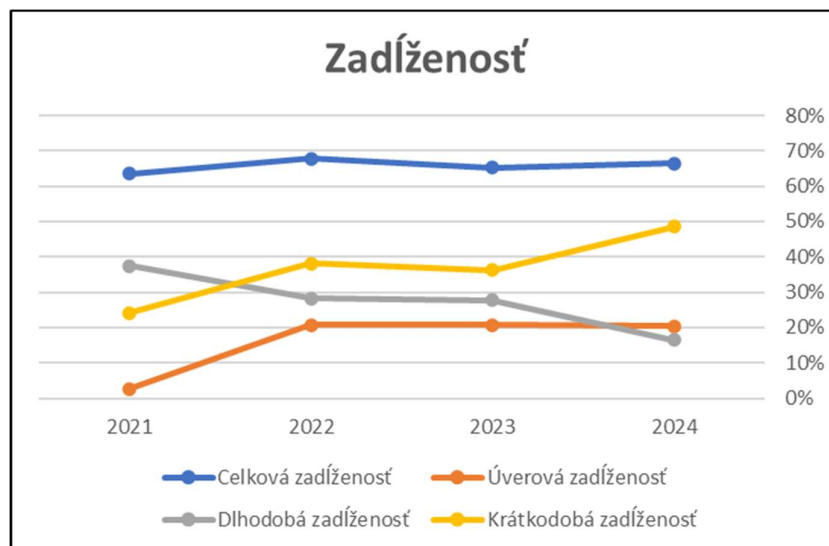
\*OP = opravná položka

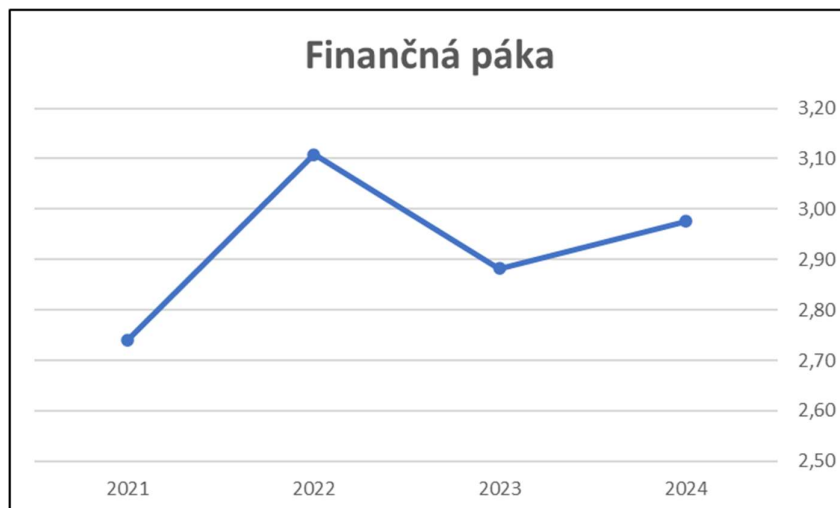
#### Pomerové ukazovatele

Ukazovateľ	2024	2023	2022	2021
Okamžitá likvidita	0,003	0,008	0,002	0,005
Bežná likvidita	0,32	0,53	0,51	0,78
Celková likvidita	0,97	1,22	1,34	2,26
Doba obratu zásob (dni)	41	43	39	41
Celková zadĺženosť	66,39%	65,30%	67,79%	63,51%
Doba splatnosti záväzkov (dni)	15	19	18	16
Doba inkasa pohľadávok (dni)	25	29	23	18
Čistý pracovný kapitál	- 282 240 €	1 664 478 €	2 690 698 €	4 563 918 €
Finančná páka	2,98	2,88	3,11	2,74
Úverová zadĺženosť	20,3%	20,8%	20,7%	2,7%
Dlhodobá zadĺženosť	16%	28%	28%	37%
Krátkodobá zadĺženosť	49%	36%	38%	24%
Rentabilita tržieb, ROS	0,25%	1,87%	2,94%	4,32%
Rentabilita vlast. kapitálu, ROE	1,83%	13,08%	24,67%	37,59%
Rentabilita kapitálu, ROI	3,64%	7,54%	9,96%	16,60%
Rentabilita nákladov, ROC	0,19%	1,48%	2,29%	3,44%



Ukazovatele likvidity informujú o platobnej schopnosti spoločnosti, optimálna hodnota bežnej likvidity je 1-1,5. Ukazovatele likvidity majú v čase kolísavú tendenciu v závislosti od toho, ako spoločnosť využíva cudzie zdroje financovania. Aj keď má spoločnosť nízke hodnoty likvidity, stále generuje zisk a má pravidelný prísun peňažných prostriedkov cez tržby, čo by malo byť dostatočné na to, aby si podnik plnil svoje záväzky. Spoločnosť považuje všetky zložky obežného majetku za dostatočne likvidné.

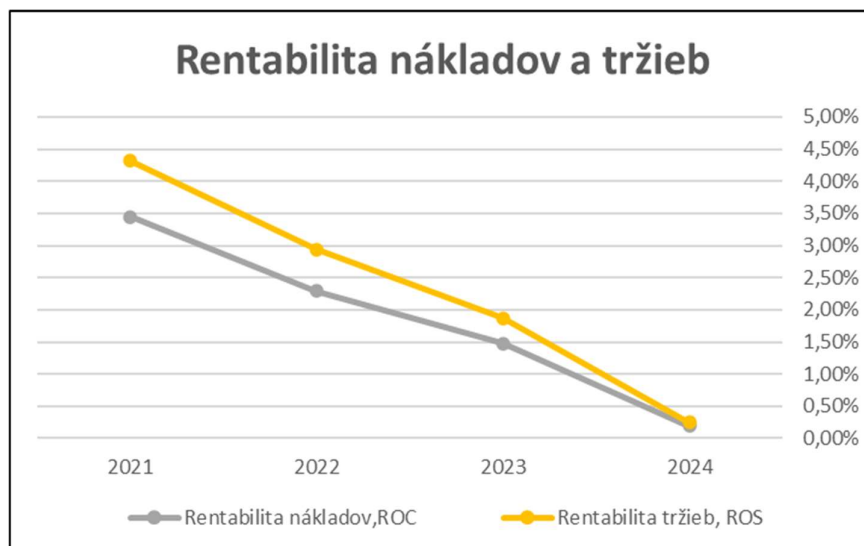




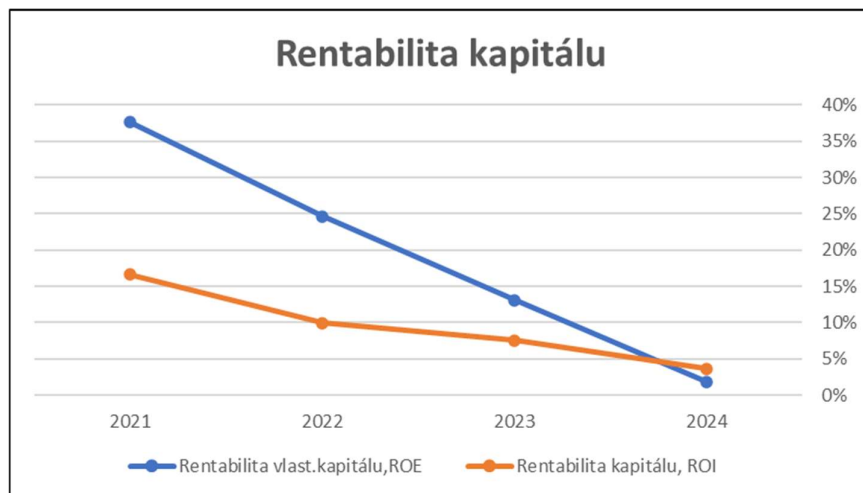
Ukazovatele zadlženosti slúžia na monitorovanie štruktúry finančných zdrojov spoločnosti. Podiel vlastných a cudzích zdrojov ovplyvňuje finančnú stabilitu.

Celková zadlženosť spoločnosti sa dlhodobo pohybuje na úrovni približne 65%, pohybuje sa v rámci optimálnych hodnôt. Spoločnosť každoročne používa časť zisku na tvorbu fondu rozvoja spoločnosti, čím sa zvyšuje vlastné imanie, a to má pozitívny vplyv na ukazovatele zadlženosti. So zvyšovaním vlastného kapitálu sa zlepšovala aj hodnota ukazovateľa finančnej páky, optimálna hodnota je nižšia ako 3 (t.j. minimálny podiel vlastných zdrojov 33%). Za rok 2024 dosahuje hodnotu 2,98, čo znamená, že vlastný kapitál tvorí 34% celkového majetku.

Vývoj hodnôt zadlženosti a finančnej páky majú pozitívny dopad na rentabilitu spoločnosti, napriek tomu ukazovatele rentability v roku 2024 oproti predchádzajúcemu roku poklesli.



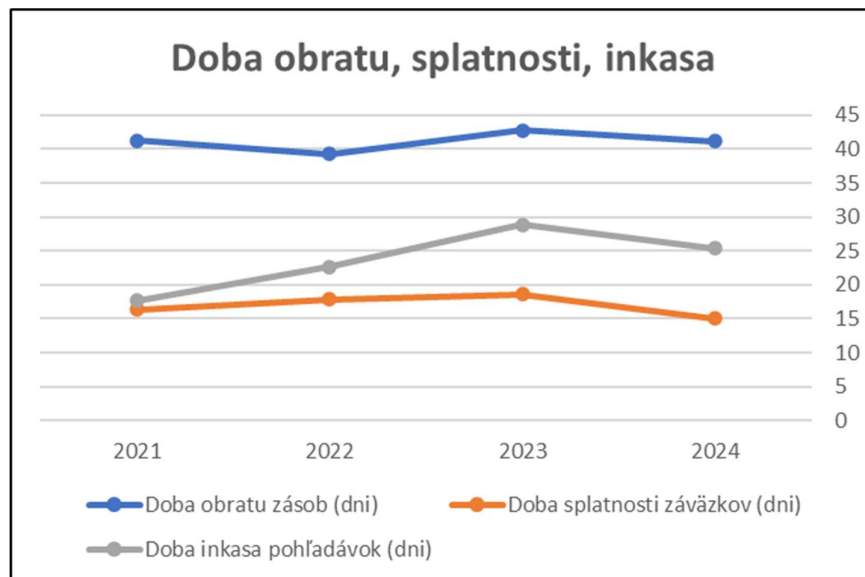
Rentabilita tržieb klesla o 1,62% a rentabilita nákladov sa znížila o 1,29% oproti roku 2023.



Ukazovatele rentability kapitálu dlhodobo dosahovali priaznivé hodnoty, ale v roku 2024 dosiahli nízke hodnoty z dôvodu nízkeho výsledku hospodárenia.

Rentabilita celkového kapitálu (ROI) v roku 2024 dosiahla hodnotu 3,64%, čo naznačuje, že spoločnosť sa musí zamerať na efektívnejšie využívanie zdrojov.

Rentabilita vlastného kapitálu (ROE) v roku 2024 dosiahla hodnotu 1,83%, hodnota je nízka aj z dôvodu každoročného alokovania prostriedkov do vlastného imania, čím sa zvyšuje hodnota vlastných zdrojov.



Ukazovatele aktivity dlhodobo vykazujú stabilné hodnoty.

Doba obratu zásob sa oproti roku 2023 znížila na 41 dní, ukazovateľ má dlhodobo vyváženú hodnotu v rozmedzí 39-43 dní.

Doba inkasa krátkodobých pohľadávok sa znížila na 25 dní a doba splatnosti krátkodobých záväzkov sa medziročne znížila na hodnotu 15 dní. Hodnoty ukazovateľov sú priaznivé.

## 9. Návrh na rozdelenie zisku

Konatelia navrhujú valnému zhromaždeniu schváliť rozdelenie zisku za rok 2024 vo výške 128 010 € v zmysle spoločenskej zmluvy spoločnosti: 75 % zisku ako prídel do fondu rozvoja spoločnosti a 25 % zisku na rozdelenie spoločníkom.

## 10. Majetok a záväzky

	<b>2022</b>	<b>2023</b>	<b>2024</b>
	<b>EUR</b>	<b>EUR</b>	<b>EUR</b>
<b>Spolu majetok</b>	<b>20 464 796</b>	<b>20 490 268</b>	<b>20 839 703</b>
<b>Neobežný majetok</b>	<b>9 932 276</b>	<b>11 374 006</b>	<b>10 942 744</b>
Dlhodobý nehmotný majetok	102 919	82 146	107 137
Dlhodobý hmotný majetok	9 829 357	11 291 860	10 835 607
Dlhodobý finančný majetok	0	0	0
<b>Obežný majetok</b>	<b>10 505 176</b>	<b>9 088 701</b>	<b>9 847 784</b>
Zásoby	6 506 839	5 157 813	6 629 889
Dlhodobé pohľadávky	0	0	0
Krátkodobé pohľadávky	3 982 913	3 872 192	3 189 360
Finančné účty	15 424	58 696	28 535
<b>Časové rozlíšenie</b>	<b>27 344</b>	<b>27 561</b>	<b>49 175</b>
<b>Spolu vlastné imanie a záväzky</b>	<b>20 464 796</b>	<b>20 490 268</b>	<b>20 839 703</b>
<b>Vlastné imanie</b>	<b>6 585 131</b>	<b>7 108 960</b>	<b>7 004 461</b>
Základné imanie	400 000	400 000	400 000
Zákonné rezervné fondy	40 000	40 000	40 000
Ostatné fondy zo zisku	4 520 302	5 738 924	6 436 451
Výsledok hospodárenie minulých rokov	0	0	0
Výsledok hospodárenia za bežné účtovné obdobie	1 624 829	930 036	128 010
<b>Záväzky</b>	<b>13 873 427</b>	<b>13 380 555</b>	<b>13 835 242</b>
Dlhodobé záväzky	5 621 421	5 686 582	3 435 661
Dlhodobé rezervy	92 539	65 934	73 178
Dlhodobé bankové úvery	142840	0	0
Krátkodobé záväzky	3 725 184	2 666 792	2 898 282
Krátkodobé rezervy	202 149	203 816	196 379
Krátkodobé finančné výpomoci	0	500 000	3 000 000
Bežné bankové úvery	4 089 294	4 257 431	4 231 742
<b>Časové rozlíšenie</b>	<b>6 238</b>	<b>753</b>	<b>0</b>

## 11. Výnosy a náklady

	<b>2022</b>	<b>2023</b>	<b>2024</b>
	<b>EUR</b>	<b>EUR</b>	<b>EUR</b>
<b>Čistý obrat</b>	<b>55 113 513</b>	<b>49 367 472</b>	<b>52 034 156</b>
<b>Výnosy z hospodárskej činnosti spolu</b>	<b>73 033 888</b>	<b>64 012 114</b>	<b>67 938 661</b>
Tržby z predaja tovaru	32 032 885	25 960 697	29 872 458

Tržby z predaja vlastných výrobkov a služieb	23 080 628	23 406 775	22 161 698
Zmena stavu vnútroorganizačných zásob	714 163	-704 375	502 724
Aktivácia	2 824 968	2 232 548	2 437 420
Tržby z predaja dlhod. majetku a materiálu	167 511	468 450	197 763
Ostatné výnosy z hosp. činnosti	14 213 733	12 648 019	12 766 598
<b>Náklady na hospodársku činnosť spolu</b>	<b>70 464 608</b>	<b>62 136 282</b>	<b>66 872 161</b>
Náklady vynaložené na obstar. pred. tovaru	30 103 087	24 569 870	28 330 880
Spotreba materiálu, energie a ost. neskl. dodávok	15 411 799	13 323 290	13 437 359
Služby	4 025 175	4 139 742	4 474 646
Osobné náklady	5 782 562	5 726 162	5 904 685
Odpisy a oprav.položky k dl.nehm a hmot. majetku	1 085 001	1 379 829	1 598 635
Zostatk.cena predaného dlh. majetku a materiálu	132 679	364 677	157 075
Ostatné náklady na hosp. činnosť	13 924 305	12 632 712	12 968 881
<b>Výsledok hospodárenia z hospodárskej činnosti</b>	<b>2 569 280</b>	<b>1 875 832</b>	<b>1 066 500</b>
Pridaná hodnota	9 112 583	8 862 743	8 731 415
Výnosy z finančnej činnosti spolu	432	52	475
Náklady na finančnú činnosť spolu	490 273	677 309	691 434
<b>Výsledok hospodárenia z finančnej činnosti</b>	<b>-489 841</b>	<b>-677 257</b>	<b>-690 959</b>
<b>Výsledok hospodárenia z účtovné obdobia pred zdanením</b>	<b>2 079 439</b>	<b>1 198 575</b>	<b>375 541</b>
Daň z príjmov	454 610	268 539	247 531
<b>Výsledok hospodárenia za účtovné obdobia po zdanení</b>	<b>1 624 829</b>	<b>930 036</b>	<b>128 010</b>

## 12. Štruktúra odbytu

Štruktúra odbytu je najmä z dôvodu diverzifikácie rizika rozsiahla. V rámci spoločnosti delíme produkčné úseky nasledovne:

- Výroba odstredivých odliatkov a zliatin
- Výroba cínových spájok a olova
- Zlievareň presných odliatkov
- Centrum trieskového obrábania
- Obchod s neželeznými kovmi

Štruktúra tržieb v bežnom účtovnom období:

2024			
Oblasť odbytu	Tovar - odpady	Výrobky –presné, kokilové a odstredivé odliatky, bloky, spájka	Služby – trieskové obrábanie, ost.
EÚ + GB	29%	26%	0,53%
Slovensko	24%	19%	0,47%
mimo EÚ	0%	1%	0%
<b>Spolu</b>	<b>53%</b>	<b>46%</b>	<b>1%</b>

### 13. Ukazovatele peňažných tokov (v celých €)

<b>Ukazovateľ</b>	<b>2022</b>	<b>2023</b>	<b>2024</b>
Čisté zvýšenie /+/ alebo zníženie /-/ peňažných prostriedkov	-2 136	43 272	-30 161
A. Čisté peňažné toky z prevádzkovej činnosti	1 203 630	2 928 864	1 748 701
B. Čisté peňažné toky z investičnej činnosti	-4 238 388	-2 792 176	-1 170 073
C. Čisté finančné toky z finančnej činnosti	3 032 622	-93 416	-608 789