

**SPRÁVA NEZÁVISLÉHO AUDÍTORA  
K ÚČTOVNEJ ZÁVIERKE  
A VÝROČNEJ SPRÁVE SPOLOČNOSTI**

**INTOCAST Slovakia a.s.**

**za rok končiaci 31. decembra 2024**



## Výročná práva predstavenstva INTOCAST Slovakia a.s. za rok 2024

2024

Rok 2024 bol turbulentný, ceny vstupných surovín a energií opäť nestabilné. V hutníctve došlo vplyvom lacného dovozu čínskej ocele do Európy k zníženiu dopytu po žiaruvzdorných materiáloch u našich zákazníkov v regióne. Niektorí z nich, napríklad LS Ostrava a Galaty, ukončili svoju činnosť úplne, čo výrazne ovplyvnilo naše výsledky. Napriek týmto nepriaznivým vplyvom sa nám podarilo udržať množstvá a predajné ceny u ostatných zákazníkov.

Vďaka dôslednej starostlivosti a servisu sme si udržali existujúcich zákazníkov a pomáhali sme sesterským firmám EXUS a MAPEKO pri ich implementácii na našom trhu. Spoločnosť EXUS zastupujeme v Českej republike, Poľsku a na Slovensku.

### 1. Obchod – vývoj obrátov

Výnosy v roku 2024 dosiahli 20 525 804 € (rok 2023 – 23 042 394 €), čo v porovnaní s predchádzajúcim obdobím predstavuje pokles, v absolútnom vyjadrení o 2 516 590 €, percentuálne o 10,92 % (diagram č. 1 v prílohe).

Plán výnosov za sledované obdobie sme nedosiahli, v percentuálnom vyjadrení predstavuje pokles plnenia plánu o 8,26 %, v absolútnom vyjadrení boli výnosy oproti plánu nižšie o 1 847 885 € (Plán 2024: 22 374 tis. €).

Tržby z predaja vlastných výrobkov a služieb boli zrealizované vo výške 17 021 tis. € (rok 2023: 19 796 tis. €), tržby z predaja tovarov 2 834 tis. € (rok 2023: 2 581 tis. €). Celkovo klesli tržby z predaja vlastných výrobkov, služieb a tovaru oproti roku 2023 o 2 522 tis. € (- 11,27 %).

Zaznamenali sme mierne znížený objem predaných výrobkov v hmotnostných jednotkách z produkcie našich závodov v Košiciach a v Hnúšti. Celkovo sa v roku 2024 predalo 29 323 ton vlastných výrobkov + 130 ton exoterm. LP + prefabrikáty (v roku 2023 – 30 458 ton). V roku 2024 sa predalo o 1 005 ton menej, čo v percentuálnom vyjadrení predstavuje pokles o 3,3 %.

Vývoj v objeme predaja tovarov z výrobného portfólia skupiny INTOCAST AG v hmotnostných jednotkách zaznamenal v porovnaní s predchádzajúcim rokom pokles o 11,84 % t.j. o 63 ton. Avšak celkové tržby z predaja tovarov narástli oproti roku 2023 o 253 tis. € t.z. o 8,92 %.

### Prevádzkareň v Hnúšti

V roku 2024 pokračujeme v spolupráci so spoločnosťou Genes s cieľom využívať sušičku, respektíve teplo vratných spalín. Táto spolupráca nám zaručila efektívne a kontinuálne využívanie tepelných agregátov. V prípade, že nevykonávame sušenie pre spoločnosť Genes, sušíme pre vlastné potreby a tieto produkty predávame koncovým zákazníkom, čo malo vplyv aj na využitie ľudských zdrojov. V roku 2024 priniesla prevádzka rotačnej pece (RP) zmenu vo vstupnej surovine. Začali sme používať piesok z Lubenika, čím sa zefektívnila výroba slinku v RP.



V porovnaní s predchádzajúcim rokom sme zaznamenali zvýšenie v predaji vlastných výrobkov o 2 323 ton, čo predstavuje nárast o 14,38 % oproti objemu predaja v roku 2023. Avšak v hodnotovom vyjadrení boli tržby v porovnaní s rokom 2023 nižšie o 233 tis. € (celkom tržby z predaja vlastných výrobkov rok 2023 = 6 660 tis. €, rok 2024 = 6 427 tis. €).

Pokles tržieb v roku 2024 o 11,03 % z produkcie Arloff činí pokles o 354 tis. €.

Pokles tržieb z predaja služieb v roku 2024 bol spôsobený ukončením výpalu a sušenia pre SMZ Jelšava.

<b>Rok :</b>	<b>2023/tis.€</b>	<b>2024/tis.€</b>	<b>2024/2023</b>
Tržby z predaja vlastných výrobkov	6 660	6427	96,50 %
Tržby z predaja služieb	1 002	352	35,13 %

Plánovaný objem predaja spoločne za všetky produktové rady 2024 9 157 ton

Skutočne predané množstvo spoločne za všetky produktové rady 2024 12 431 ton

**Rozdiel: Plán / Skutočnosť 2024** - 3 274 ton

Predaj *kaustického magnezitu* pre poľnohospodárov zaznamenal nárast v porovnaní s rokom 2024 o 18,77 % .

Pri predaji *žiaruvzdorných výrobkov zo závodu Hačava* sme zaznamenali nárast o 18,42 % oproti roku 2023. Spolu sme predali 12 431 ton, čo v absolútnom vyjadrení predstavuje zvýšenie predaja týchto produktov o 1 934 ton oproti roku 2023 (r. 2023 – 10 497 ton).

<b>Vlastná výroba - Prevádzkareň v Hnúšti</b>	<b>2023</b>	<b>2024</b>
<b>Celkom (viď diag. č. 2):</b>	<b>16 165 ton</b>	<b>18 488 ton</b>

Výpal magnezitu na rotačnej peci v prevádzkarni v Hnúšti zabezpečuje vstupnú surovinu - *magnezitový slinok/ INTOFRIT* - hlavne na výrobu tradičných výrobkov v košickej prevádzkarni. Objem výroby v Hnúšti neodrzkaďuje potreby/požiadavky výroby v Košiciach, nakoľko sme dodávky čiastočne nahradili surovinou od spoločnosti SLOVMAG a.s. Lubeník.

### Prevádzkareň v Košiciach

Výnosy z hlavnej činnosti (t. j. tržby z predaja vlastných výrobkov a služieb a tržby z predaja tovaru) dosiahli v roku 2024 – 12 707 tis. € (rok 2023 - 14 444 tis. €). Zaznamenali sme pokles voči tržbám predchádzajúceho obdobia o 12,03 % ( v absolútnom vyjadrení boli nižšie o 1 737 tis. €).

Objem tržieb z predaja vlastných výrobkov a služieb v roku 2024 činí 10 242 tis. € a zaznamenal pokles o 1 892 tis. € oproti roku 2023 (12 134 tis. €).

<b>Rok :</b>	<b>2023/tis.€</b>	<b>2024/tis.€</b>	<b>2024/2023</b>
Tržby z predaja vlastných výrobkov	11 701	9 692	82,83 %
Tržby z predaja služieb	433	550	127,02 %



Plánovaný objem predaja vlastných výrobkov 2024	25 192 ton
Skutočne predané množstvo vlastných výrobkov 2024	16 892 ton
<b>Rozdiel: Plán / Skutočnosť 2024</b>	<b>- 8 300 ton</b>

Plánovaný objem predaja tovarov z portfólia IC Ratingen 2024	564 ton
Skutočne predané množstvo tovarov z portfólia IC Ratingen 2024	469 ton
<b>Rozdiel: Plán / Skutočnosť 2024</b>	<b>- 95 ton</b>

V objeme predaja našich výrobkov sme v porovnaní s rokom 2023 zaznamenali pokles o 15,37 % (rok 2023 predaj: 19 961 ton, rok 2024 predaj: 16 892 ton).

Nadalej spolupracujeme s celou skupinou INTOCAST hlavne s materskou spoločnosťou INTOCAST AG Ratingen, INTOCAST Romania a PYROL.

### *Objem vlastnej výroby - Košice*

Výroba rok 2024 - 19 252 ton (vid' diagram č.2 v prílohe)

## **2. Hospodársky výsledok za rok 2024**

Hospodársky výsledok/strata za účtovné obdobie 2024 pred zdanením:

**-704.840,74 €**

Hospodársky výsledok/strata za účtovné obdobie 2024 po zdanení:

**-841.825,46 €**

(vid' diagram č. 3 v prílohe).

Predstavenstvo spoločnosti navrhuje stratu za rok 2024 preniesť do nasledujúcich účtovných období.

Výrazný vplyv na hospodársky výsledok majú úroky za poskytnutý úver.

U materiálových nákladov sme v pomere k obratom neprekročili relatívne hodnoty (- 1,38 %), tržby oproti plánu sú nižšie o 10,31 %.

Za rok 2024 boli osobné náklady nižšie aj odpisy nižšie ako plánované a ich celkový pomer k obratom v relatívnom vyjadrení bol vyšší o 0,54 %.

Ostatné náklady na výrobu, správu a odbyt boli v pomere k obratom vyššie oproti plánu (Plán - 32,40 %, Skutočnosť - 39,49 %).



### 3. Výskum a vývoj

Spoločnosť realizovala v roku 2024 činnosť v oblasti výskumu a vývoja a celkové náklady boli vo výške 174 tis. €.

### 4. Plán na rok 2025

Plán na rok 2025 bol zostavený a predložený majoritnému akcionárovi v novembri 2024. Pri jeho príprave vychádzalo Predstavenstvo spoločnosti z výsledkov vyplývajúcich z obchodných jednaní so zákazníkmi, so zreteľom na aktuálne dostupné informácie a potenciálne riziká.

Plán je pravidelne mesačne porovnávaný so skutočne dosiahnutými výsledkami hospodárenia a zasielaný formou mesačného hlásenia k rukám dozornej rady INTOCAST Slovakia a. s.

Plán na rok 2025 je pre akcionárov k dispozícii v sídle spoločnosti.

V závere by sme radi poďakovali našim zamestnancom za ich pracovné nasadenie, akcionárom za podporu a našim klientom za dôveru, ktorú nám preukazujú.

Košice, február 2025

**Predstavenstvo INTOCAST Slovakia a.s.**

  
Ing. Alexander Novota

### Vyhlásenie vedenia k správe predstavenstva za rok 2024

Predstavenstvo INTOCAST Slovakia a.s. vyhlasuje, že

- spoločnosť nemá organizačnú zložku v zahraničí;
- nenadobudla vlastné akcie, dočasné listy, obchodné podiely a akcie, dočasné listy a obchodné podiely materskej spoločnosti;
- nerealizuje činnosti, ktoré by negatívne ovplyvňovali zamestnanosť;
- v spoločnosti INTOCAST Slovakia a.s. sa kladie veľký dôraz jednak na kvalitu výroby ale aj na ochranu životného prostredia. Pre skvalitnenie životného prostredia sú každoročne prijímané opatrenia zabezpečujúce skvalitňovania životného prostredia. Predstavenstvo spoločnosti deklaruje svoj postoj k uvedenej problematike každoročne v zmysle Environmentálnej politiky spoločnosti. V roku 2024 všetky kontrolné orgány konštatovali, že spoločnosť zabezpečuje v maximálnej miere dodržiavanie zákonnosti v oblasti životného prostredia;
- v spoločnosti po skončení účtovného obdobia nenastali žiadne udalosti osobitného významu, ktoré by vyžadovali úpravu vykazovaných informácií alebo ktoré by mali byť vykázané v účtovnej závierke alebo zverejnené v poznámkach

Príloha:

- Účtovná závierka k 31.12.2024



Diagram č. 1

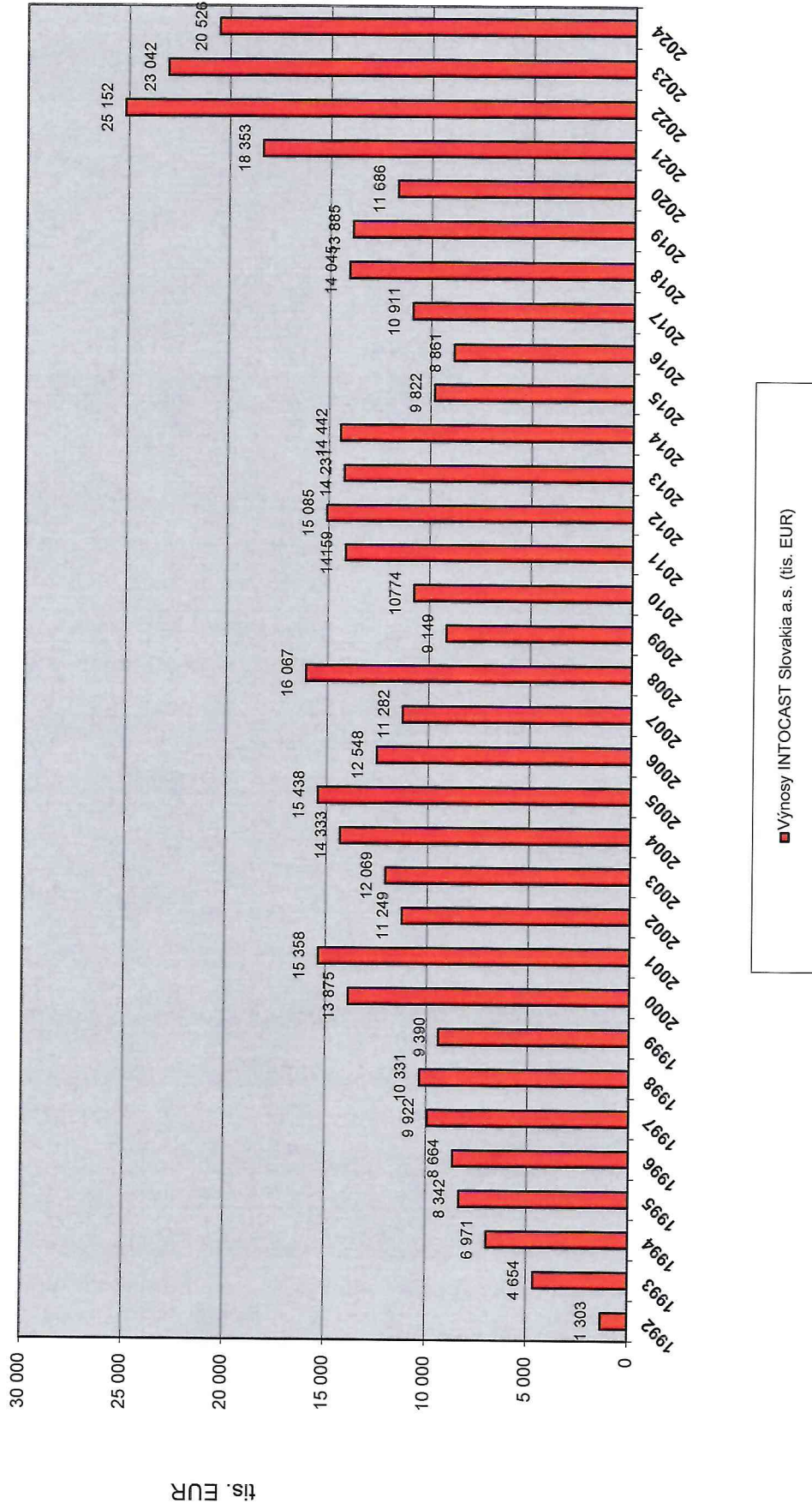
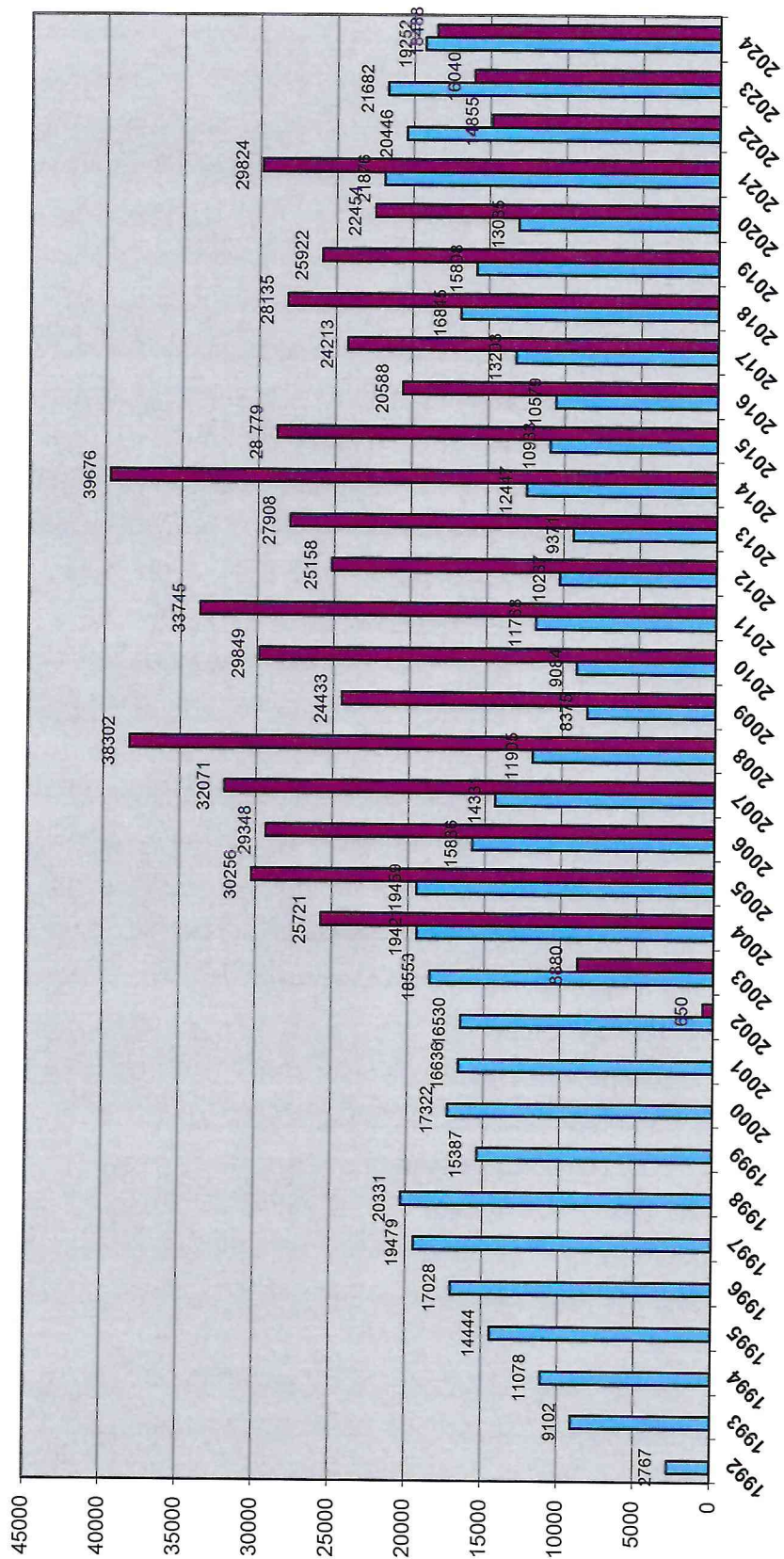




Diagram č. 2

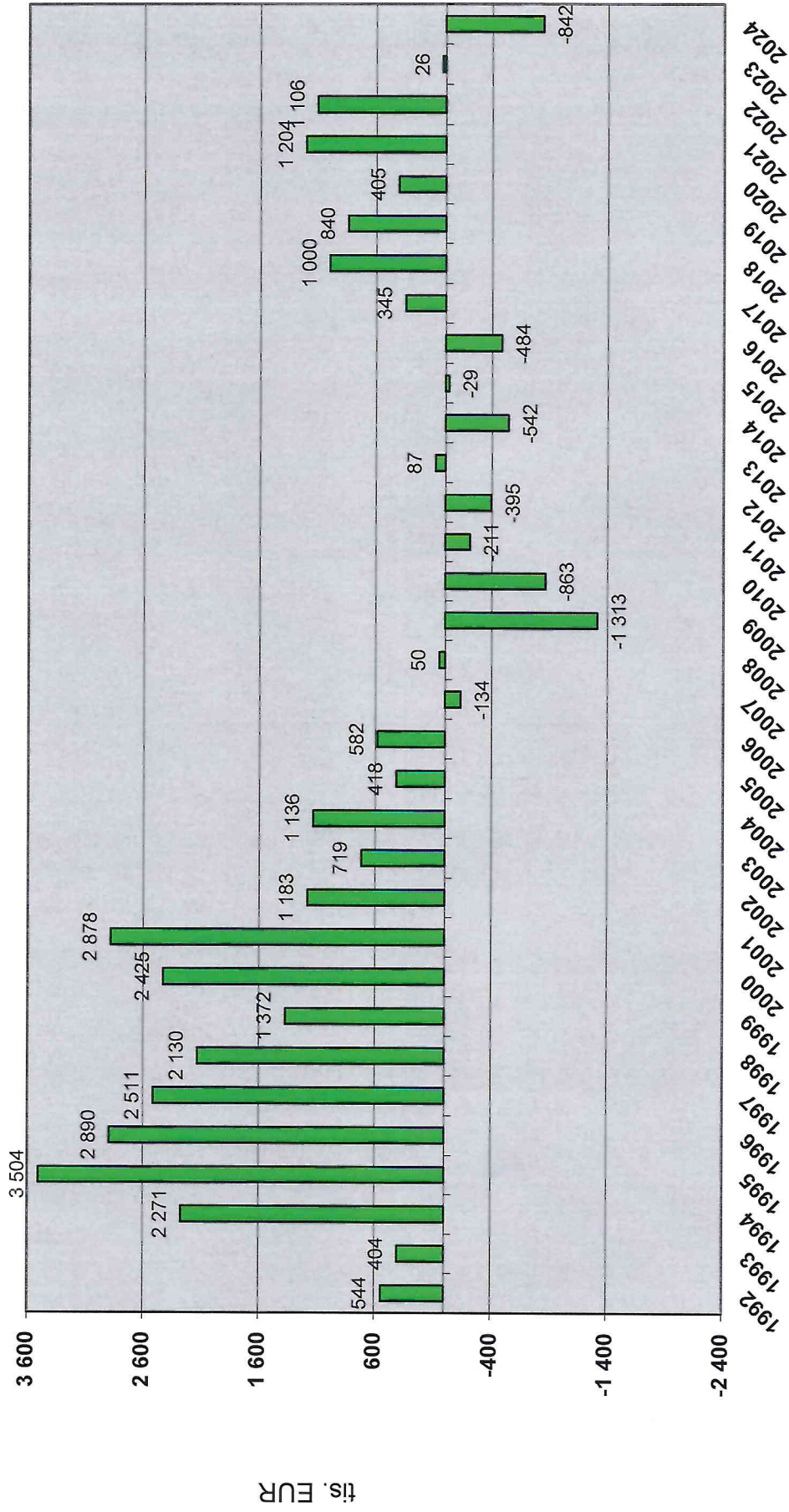


■ Ročná výroba INTOCAST Slovakia a.s. - KOŠICE (t)

■ Ročná výroba INTOCAST Slovakia a.s. - HAČAVA (t)



Diagram č. 3



■ Hospodársky výsledok po zdanení INTOCAST Slovakia a.s. (tis. EUR)



## Ročná účtovná zvierka INTOCAST Slovakia a.s. za rok 2024

### Súvaha k 31. decembru 2024 (v €)

	EUR	EUR	
<b>Neobežný majetok</b>	26 941 006	<b>Vlastné imanie</b>	3 769 095
z toho:		z toho:	
- Dlhodobý nehmotný majetok	32 248	- Základné imanie	4 585 252
- Dlhodobý hmotný majetok	4 223 861	- Kapitálové fondy	7 013 738
- Dlhodobý finančný majetok	22 684 897	- Fondy zo zisku	-7 661 755
<b>Obežný majetok</b>	8 862 265	- Oceňovacie rozdiely z precenenia	673 686
z toho:		- Výsledok hospodárenia minulých rokov (+nerozdelený zisk, - neuhradená strata)	-841 826
- Zásoby	2 289 859	- Výsledok hosp. za účtovné obdobie r.2024	32 047 462
- Dlhodobé pohľadávky	1 050	<b>Závazky</b>	
- Krátkodobé pohľadávky	6 088 215	z toho:	
- Finančné účty	483 141	- Rezervy	794 565
<b>Časové rozlíšenie</b>	13 286	- Dlhodobé záväzky	22 762 880
		- Krátkodobé záväzky	8 490 017
		- Bankové úvery a výpomoci	0
<b>Aktiva celkom</b>	35 816 557	<b>Časové rozlíšenie</b>	0
		<b>Pasíva celkom</b>	35 816 557



## Výkaz ziskov a strát k 31. decembru 2024 (€)

	EUR	EUR	
<b>Prevádzkové náklady</b>	<b>19 552 336</b>	<b>Prevádzkové výnosy</b>	<b>20 525 804</b>
z toho:		<b>Finančné výnosy</b>	<b>0</b>
- materiálové	12 662 751		
- odpisy DHM + DNHM	406 783		
- osobné	2 876 447		
- dane a poplatky	179 085		
- služby	3 028 133		
- ost. náklady na HČ	162 725		
- zost. cena pred. DHM+DNHM	126 669		
- opravné položky k zásobám	-5 934		
- opravné položky k pohľadávkam	115 677		
<b>Finančné náklady</b>	<b>1 678 309</b>		
<b>Daň z príjmu za r. 2024</b>	<b>136 985</b>		
z toho :			
- splatná	7 961		
- odložená	129 024		
<b>Výsledok hosp. za účtov. rok 2024</b>	<b>-841 826</b>		
<b>Náklady celkom + HV r. 2024</b>	<b>20 525 804</b>	<b>Výnosy celkom</b>	<b>20 525 804</b>



## Rekapitulácia výsledkov hospodárenia za rok 2024

### Výsledok hospodárenia za rok 2024

Súčet prevádzkových, finančných výnosov	20 525 803,26 €
Súčet prevádzkových, finančných nákladov	<u>21 230 644,00 €</u>
Výsledok hospodárenia pred zdanením/strata	<u>-704 840,74 €</u>
Daň z príjmu PO za rok 2024 splatná	7 960,94 €
Daň z príjmu PO za rok 2024 odložená	129 023,78 €
Výsledok hospodárenia po zdanení/strata	<u><u>-841 825,46 €</u></u>

Predstavenstvo doporučuje VZ preniesť vzniknutú stratu za rok 2024 do nasledujúcich účtovných období.

Košice, február 2025

Ing. Alexander Novota, predseda predstavenstva INTOCAST Slovakia a.s.