


VÝROČNÁ

SPRÁVA

HAMMERBACHER SK

Nábytkové systémy

2024



Základné údaje o spoločnosti

Obchodné meno	Hammerbacher SK, a.s.
Sídlo	Čierne blato 38, 935 05 Pukanec
IČO	34119990
Registrácia	Spoločnosť je zapísaná v OROS Nitra v odd. Sa, vložka č. 96/N.
Základné imanie	431 520, 947 EUR
Akcie	130 akcií na meno menovitá hodnota každej akcie 3 319,3919 EUR séria 01, ČEM: PL0000000933 neverejne obchodovateľné

PREDMET ČINNOSTI

- opracovanie a spracovanie dreva, výroba nábytku z dreva a ostatných materiálov na báze dreva,
- výroba kovového, laboratórneho, sedacieho, čalúneného nábytku, vrátane nábytku na báze plastov
- montáž interiérov a zariaďovanie bytových a nebytových priestorov
- kúpa tovaru za účelom jeho predaja konečnému spotrebiteľovi (maloobchod) v rozsahu voľných ohlasovaných živností
- sprostredkovanie obchodu
- poradenské a konzultačné služby v rámci predmetu činnosti
- podnikateľské poradenstvo
- činnosť organizačných a ekonomických poradcov
- prenájom nehnuteľností s poskytovaním iných než základných služieb
- prenájom strojov, technologických a elektronických zariadení
- reklamná, propagačná a inzertná činnosť, prieskum trhu
- technik požiarnej ochrany

Základné údaje o spoločnosti

AKCIONÁRI

Hammerbacher GmbH, Neumarkt	74,62%
Ing. Lenka Boriková	25,38%

PREDSTAVENSTVO

Ing. Lenka Boriková	predseda
Ing. Ján Konôpka	člen
Christoph Volker Hammerbacher	člen

DOZORNÁ RADA

Ing. Jaroslav Borik	člen
Ľuboš Šebo	člen
Dipl. Ing. Ursula Hammerbacher	člen

PROFIL SPOLOČNOSTI

Spoločnosť bola založená ako PEKAS, a.s. Piešťany spoločenskou zmluvou zo dňa 21.2.1995 a bola zapísaná do obchodného registra Okresného súdu Bratislava – vidiek dňa 20.4.1995, oddiel Sa, vložka 287/K.

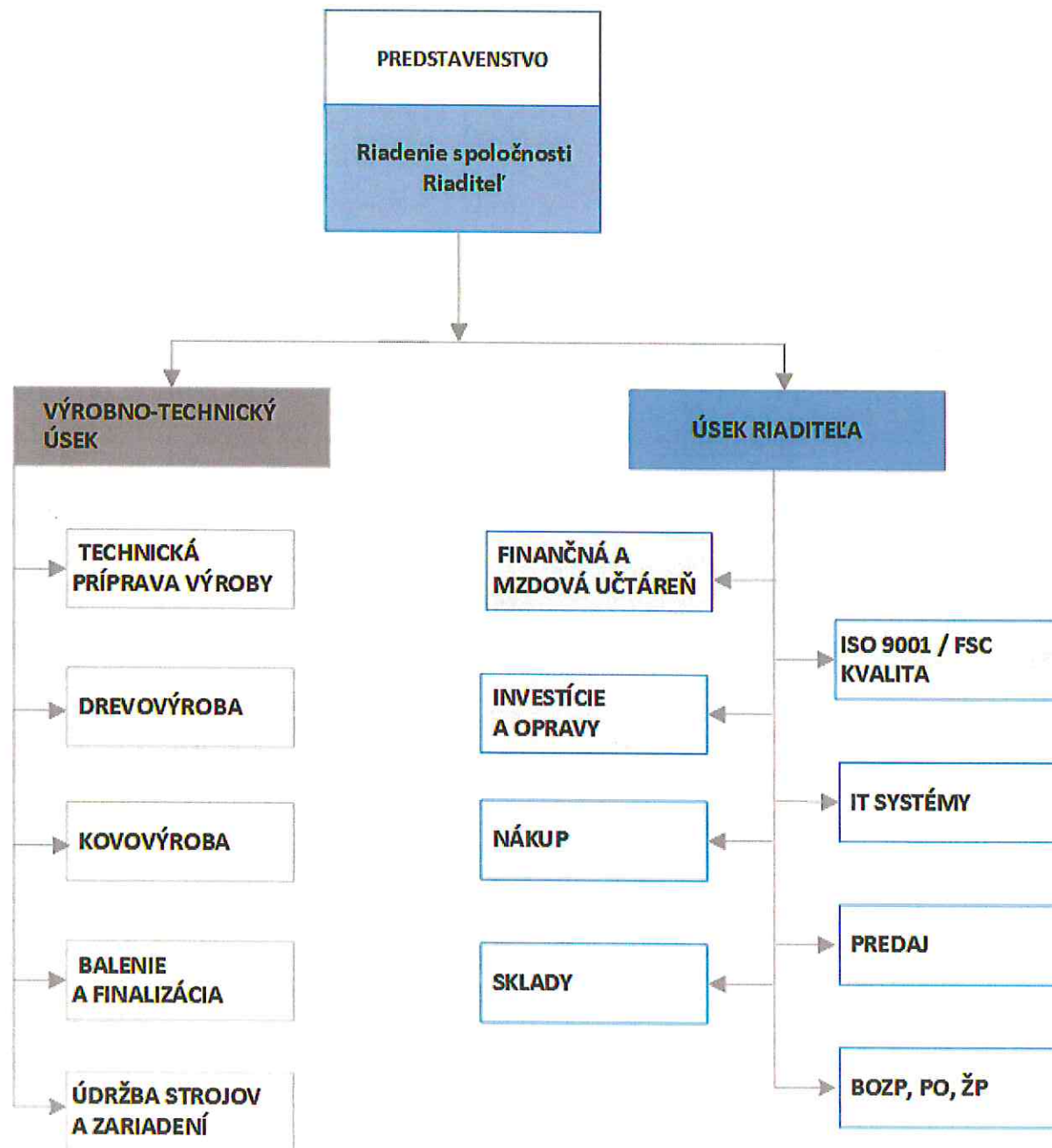
V roku 1995 došlo k zmene obchodného mena spoločnosti na Exunaco Interiery, a.s. a k zmene sídla spoločnosti na Pukanec, Čierne blato 38.

V roku 1997 bolo zvýšené základné imanie spoločnosti o čiastku 12 mil. Sk vecným vkladom. Zvýšenie základného imania bolo plne splatené v roku 1998.

Dňa 6.8.2004 došlo k zmene obchodného mena spoločnosti na Hammerbacher SK, a.s.

V roku 2009 bola vykonaná premena menovitej hodnoty základného imania a vkladov do základného imania z SKK na EURO.

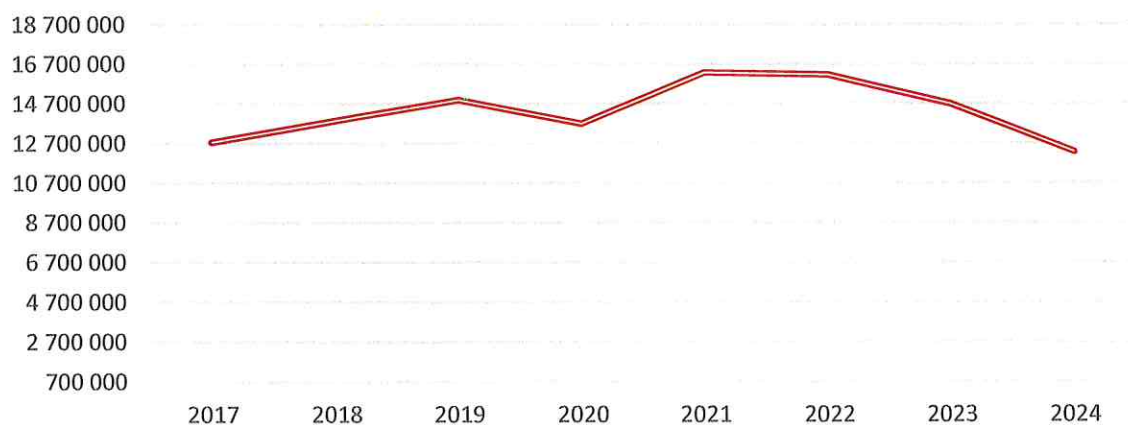
Spoločnosť je samostatnou právnickou osobou podľa slovenského obchodného práva.



Hospodársky plán na rok 2024 predpokladal pokles obratu oproti roku 2023 o **5 %** v skutočnosti však nastal pokles o **16,48 %**. V roku 2024 nastal pokles obratu z dôvodu poklesu objednávaného množstva výrobkov.

	2017	2018	2019	2020	2021	2022	2023	2024
Predaj spolu	12 759 964	13 847 674	14 907 699	13 708 766	16 267 113	16 162 857	14 682 941	12 263 094
Predaj - Nemecko	12 725 265	13 794 084	14 840 795	13 676 000	16 234 807	16 120 449	14 642 809	12 191 777
Predaj - tuzemsko	34 699	53 590	66 904	32 766	32 305	42 408	40 131	71 317
Predaj - tuzemsko v %	0,27%	0,39%	0,45%	0,24%	0,20%	0,26%	0,27%	0,58%
Podiel predaja - Nemecko v %	99,73%	99,61%	99,55%	99,76%	99,80%	99,74%	99,73%	99,42%

Vývoj predaja

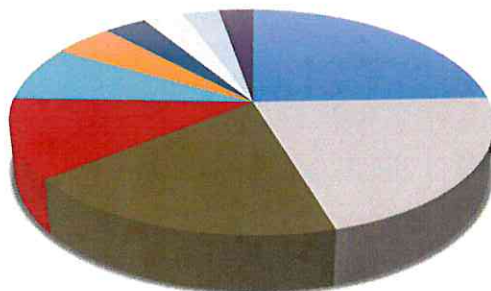


Predaj výrobkov spoločnosti Hammerbacher GmbH tvorí **99,42 %**. Predaj v hodnote **0,58 %** obratu bol dodaný tuzemským zákazníkom.

V priebehu roka 2024 bol spotrebovaný priamy materiál v hodnote **5 779 729 €**

V tabuľke je uvedených 10 najvýznamnejších dodávateľov a ich ročné obraty za posledných päť rokov. V koláčovom grafe je znázornená ich štruktúra za rok 2024.

Obchodné meno dodávateľa	Obrat 2024	Obrat 2023	Obrat 2022	Sídlo dodávateľa	Krajina pôvodu
	(Eur)	(Eur)	(Eur)		
Hammerbacher GmbH	1 202 267	2 077 357	2 899 836	Neumarkt	Nemecko
Pfleiderer Holzwerkstoffe GmbH	1 062 079	1 475 140	1 745 193	Neumarkt	Nemecko
BBP Kunststoffwerk Marbach Baier	929 971	449 213	474 357	Marbach	Nemecko
Kronospan ,s.r.o	563 625	613 216	711 150	Zvolen	Slovensko
DIRUS s.r.o.	396 527	660 031	963 788	Senica	Slovensko
Smurfit Kappa GmbH; Wellpappenwerk	237 531	295 829	462 413	Feucht	Nemecko
Recytex GmbH & Co.KG	165 469	65 609	0	Viersen	Slovensko
HOMANIT Krosno Sp. o.o.	158 692	116 380	198 846	Krosno Odrzanskie	Poľsko
Fritz Egger GmbH Co OG	143 575	0	55 422	St.Johan in Tirol	Rakúsko
OMP S.r.l.	135 914	22 654	0	Castello di Godego	Taliansko



- Hammerbacher GmbH
- Kronospan ,s.r.o
- Recytex GmbH & Co.KG
- OMP S.r.l.

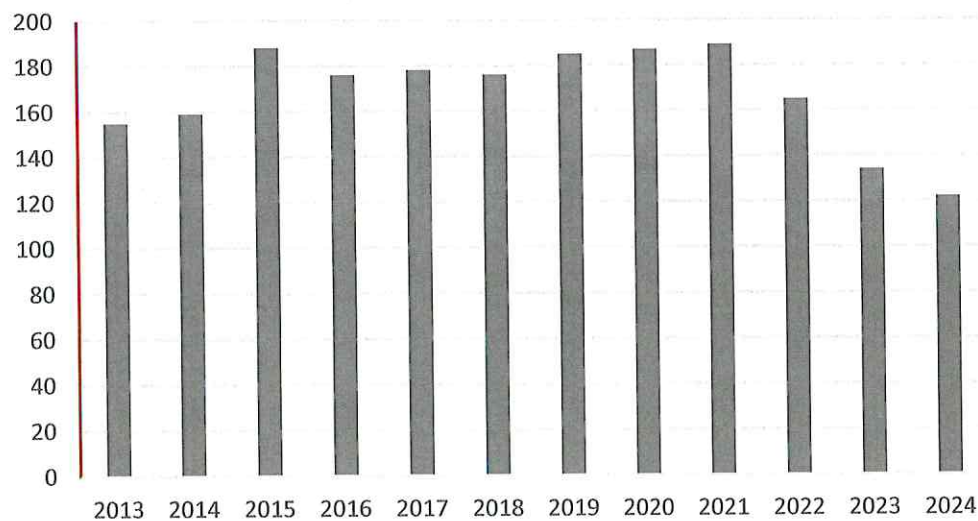
- Pfeleiderer Holzwerkstoffe GmbH
- DIRUS s.r.o.
- HOMANIT Krosno Sp. o.o.

- BBP Kunststoffwerk Marbach Baier
- Smurfit Kappa GmbH; Wellpappenwerk
- Fritz Egger GmbH Co OG

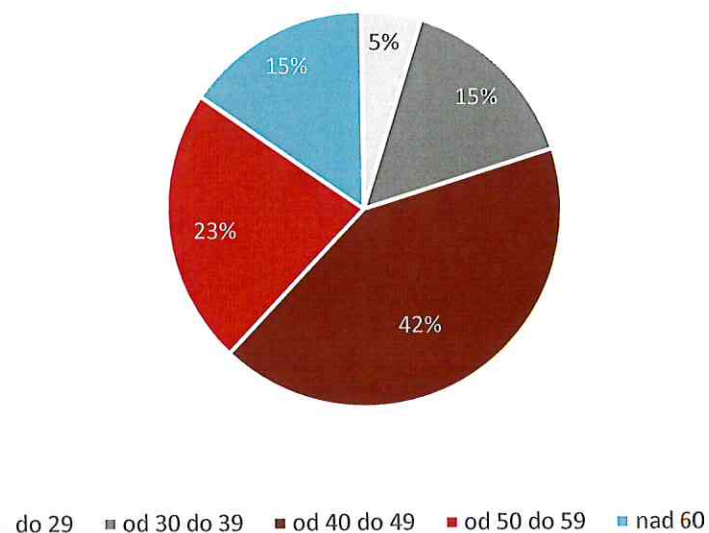
Priemerný počet zamestnancov oproti predchádzajúcemu roku klesol o **6,11 %**. Pokles celkových osobných nákladov je o **6,65 %**.

	2013	2014	2015	2016	2017	2018	2019	2020	2021	2022	2023	2024
Stav zamestnancov spolu	155	159	188	176	178	176	185	187	189	165	134	122
Stav - výrobní zamestnanci	124	129	157	142	144	139	152	153	154	129	99	89
Stav - THP zamestnanci	31	30	31	34	34	37	33	34	35	36	35	33
Priemerný počet zam.	157	155	170	182	176	178	186	183	182	163	131	123
Osobné náklady v tis. €	1 822	1 967	2 354	2 508	2 706	3 143	3 489	3 155	3 684	3 565	3 356	3 133

STAV ZAMESTNANCOV



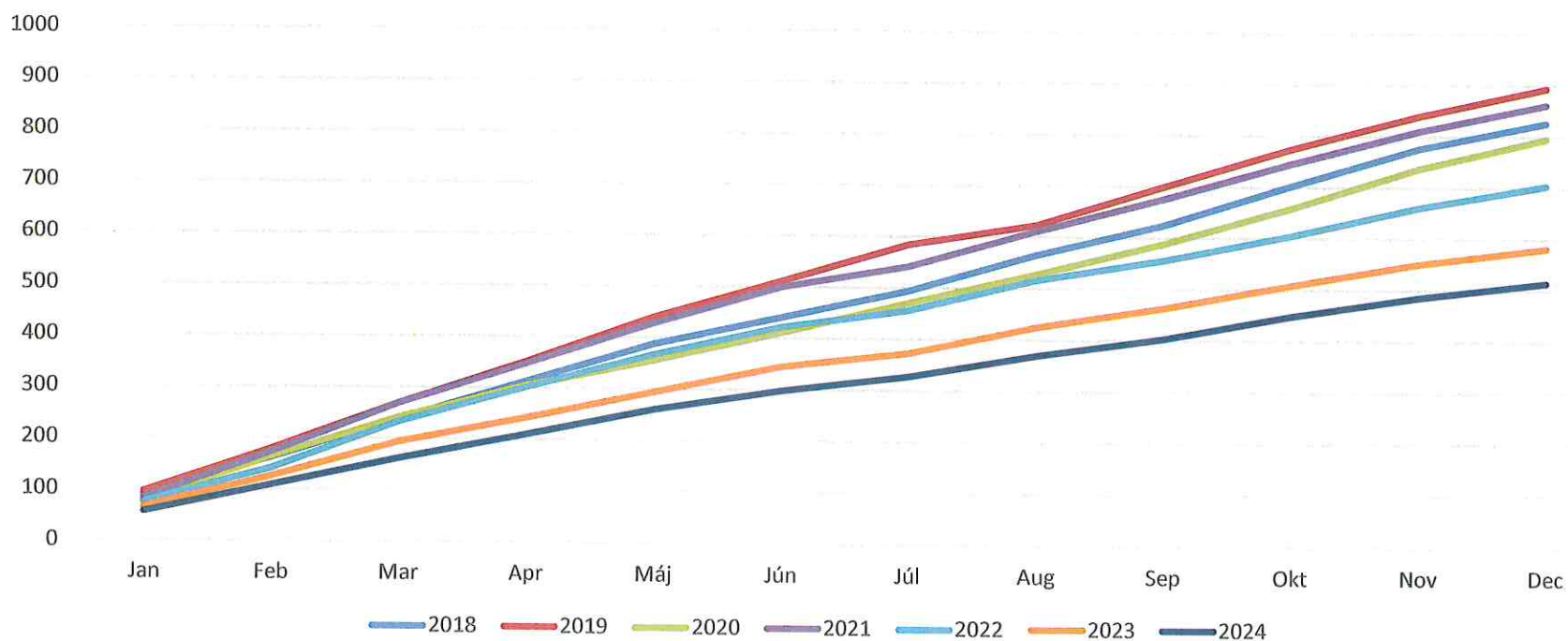
VEKOVÁ ŠTRUKTÚRA ZAMESTNANCOV



Počet expedovaných kamiónov v roku 2024 klesol oproti predchádzajúcemu roku o **11,53 %**. V grafe je porovnanie kumulatívneho počtu expedovaných kamiónov .

	Jan	Feb	Mar	Apr	Máj	Jún	Júl	Aug	Sep	Okt	Nov	Dec	Suma
2018	89	74	76	74	75	53	53	71	59	77	74	50	825
2019	96	83	91	82	88	71	73	39	75	74	66	55	893
2020	79	85	78	63	51	55	59	57	61	69	79	58	794
2021	83	90	97	78	80	72	41	70	64	69	65	52	861
2022	76	66	92	68	65	55	34	60	40	48	56	43	703
2023	67	59	69	48	51	51	27	52	38	45	43	31	581
2024	57	52	53	48	50	38	29	42	34	45	37	29	514

Expedícia 2018-2024

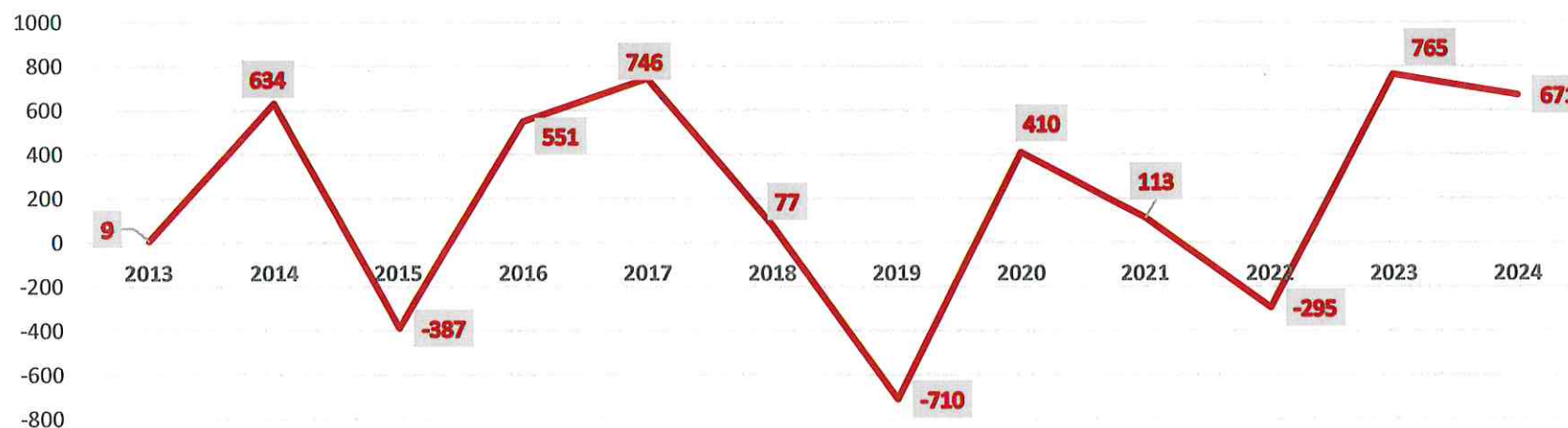


Nasledujúce grafy zobrazujú vývoj ekonomických ukazovateľov spoločnosti za posledné roky:

1. PREHĽAD PEŇAŽNÝCH TOKOV

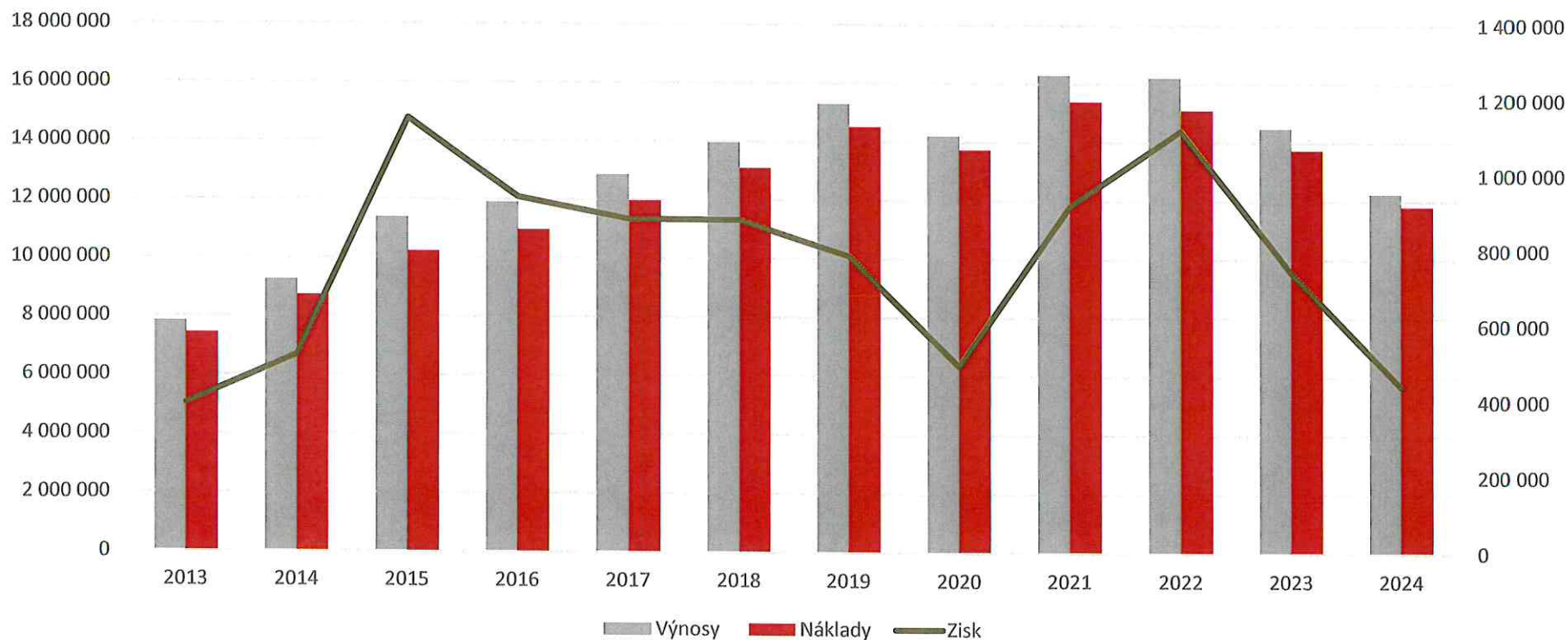
	v Tis. €	2013	2014	2015	2016	2017	2018	2019	2020	2021	2022	2023	2024
Peňažné toky z prevádzkovej činnosti		305	1 107	1 643	1 807	1 420	1 707	1 833	1 652	2 169	1 970	1 144	-110
Peňažné toky z investičnej činnosti		-1 444	-280	-1 757	-980	-3 834	-772	-2 751	-366	-1 091	-1 688	-341	909
Peňažné toky z finančnej činnosti		1 148	-193	-273	-276	3 159	-858	208	-876	-966	-577	-38	-129
Stav peňazí na začiatku roka		139	148	782	395	946	1 691	1 768	1 058	1 468	1 580	1 286	2 051
Stav peňazí na konci roka		148	782	395	946	1 691	1 768	1 058	1 468	1 580	1 286	2 051	2 722
Celkový peňažný tok		9	634	-387	551	746	77	-710	410	113	-295	765	671

Vývoj peňažného toku v tis. €



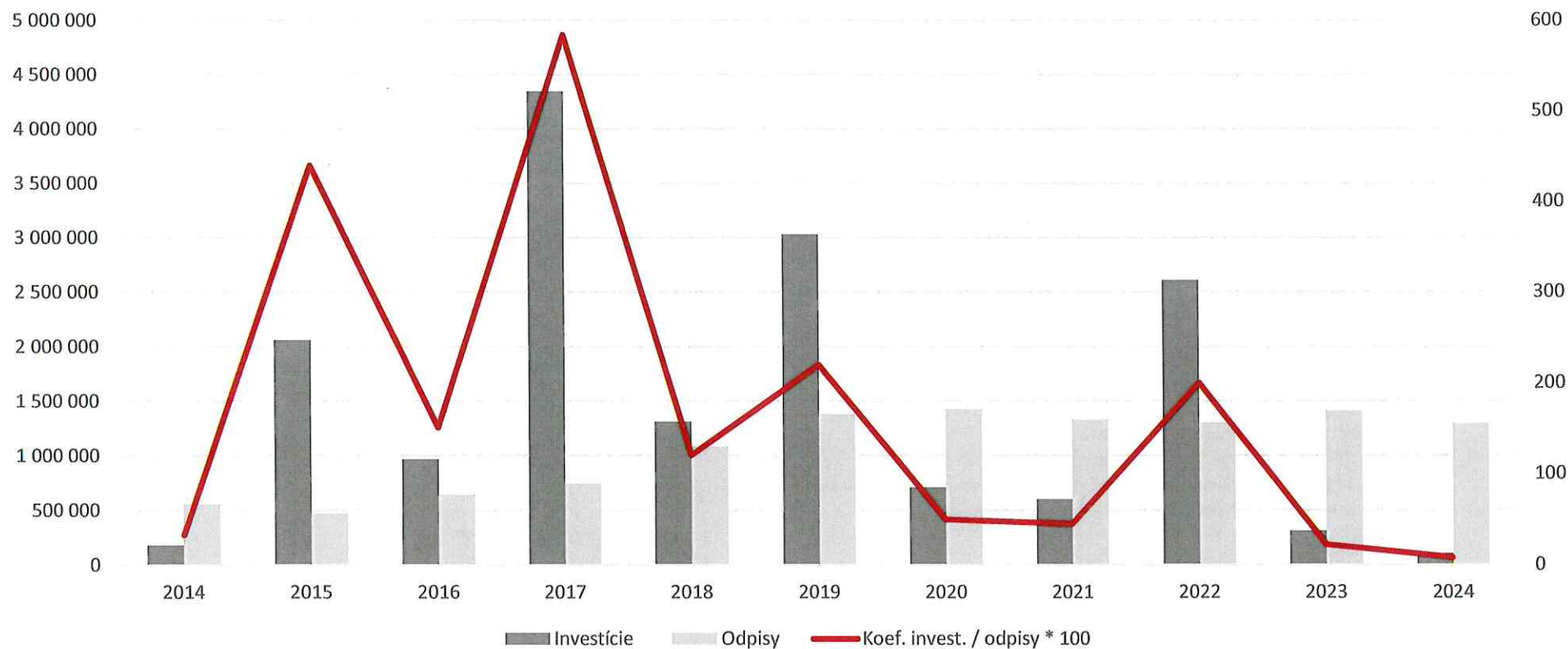
2. VÝVOJ HOSPODÁRSKEHO VÝSLEDKU

	2013	2014	2015	2016	2017	2018	2019	2020	2021	2022	2023	2024
Výnosy	7 823 227	9 245 569	11 372 827	11 903 682	12 845 881	13 968 622	15 289 873	14 212 634	16 291 714	16 212 120	14 478 019	12 246 363
Náklady	7 430 989	8 725 149	10 223 429	10 963 572	11 963 635	13 089 084	14 504 795	13 719 937	15 374 218	15 092 104	13 735 201	11 805 633
Zisk	392 238	520 420	1 149 398	940 110	882 247	879 539	785 078	492 697	917 497	1 120 016	742 818	440 730



3. VÝVOJ INVESTÍCIÍ V POROVNANÍ S ODPISMI

	2014	2015	2016	2017	2018	2019	2020	2021	2022	2023	2024
Investície	180 642	2 057 276	967 265	4 345 884	1 310 335	3 030 266	708 975	599 653	2 608 566	309 702	101 755
Odpisy	555 316	468 041	639 931	744 588	1 082 628	1 378 816	1 425 832	1 329 240	1 301 199	1 407 248	1 292 968
Koef. invest. / odpisy * 100	33	440	151	584	121	220	50	45	200	22	8



Hospodársky plán na rok 2025 počíta s poklesom obratu o **5 %**. To znamená aj pokles celkových nákladov je plánovaný o **1,55 %** a pokles plánovaného zisku o **64,44 %**.

	2024	2023	Plán 2025
1 141001 * Čistý obrat (časť účt. tr. 6 podľa zákona)	12 232 243	14 691 571	11 620 631
1 - 141 002 ** Výnosy z hospodárskej činnosti spolu súčet (r. 03 až r. 09)	12 245 429	14 477 794	11 675 602
2 + 141 003 I. Tržby z predaja tovaru (604, 607)	5 705	0	5 135
2 + 141004 II. Tržby z predaja vlastných výrobkov (601)	12 174 443	13 617 997	11 565 721
2 + 141005 III. Tržby z predaja služieb (602, 606)	24 746	26 897	24 746
2 + 141 006 IV. Zmeny stavu vnútroorganizačných zásob (+/-) (účtovná skupina	-76 132	-254 554	0
2 + 141 007 V. Aktivácia (účtovná skupina 62)	40 331	0	0
2 + 141008 VI. Tržby z predaja dlhodobého nehmotného majetku, dlhodobého hm	48 987	40 777	50 000
2 + 141009 VII. Ostatné výnosy z hospodárskej činnosti (644, 645, 646, 648,	27 349	1 046 676	30 000
1 141 010 ** Náklady na hospodársku činnosť spolu r.11 + r.12 + r.13 + r.1	11 647 233	13 466 002	11 467 078
1 + 141 011 A. Náklady vynaložené na obstaranie predaného tovaru (504, 507)	4 021	479	4 000
1 + 141012 B. Spotreba materiálu, energie a ostatných neskladovateľných dod	6 462 409	7 759 829	6 139 288
1 + 141013 C. Opravné položky k zásobám (+/-) (505)	894	3 317	900
1 + 141 014 D. Služby (účtovná skupina 51)	640 538	826 323	640 000
1 - 141 015 E. Mzdové náklady (r. 16 až r. 19)	3 132 630	3 356 270	3 257 935
2 + 141016 E.1. Mzdové náklady (521, 522)	2 182 929	2 284 133	2 270 246
2 + 141018 E.3. Náklady na sociálne poistenie (524, 525, 526)	827 328	869 732	860 422
2 + 141 019 E.4. Sociálne náklady (527, 528)	122 372	202 405	127 267
1 + 141 020 F. Dane a poplatky (účtovná skupina 53)	9 955	7 212	29 955
1 - 141021 G. Odpisy a opravné položky k dlhodobému nehmotnému majetku a dl	1 292 968	1 407 248	1 290 000
1 + 141024 H. Zostatková cena predaného dlhodobého majetku a predaného mate	35 392	33 831	35 000
1 + 141 025 I. Opravné položky k pohľadávkám (+/-) (547)	0	600	0
1 + 141 026 J. Ostatné náklady na hospodársku činnosť (543, 544, 545, 546,	68 428	70 893	70 000
1 141027 *** Výsledok hospodárenia z hospodárskej činnosti (+/-) (r. 02 -	598 197	1 011 791	208 524
1 141028 * Pridaná hodnota (r. 03 + r. 04 + r.05 + r.06 + r.07) - (r.11 +	5 061 232	4 800 392	4 811 413
1 141 029 ** Výnosy z finančnej činnosti spolu r. 30 + r. 31 + r.35 + r.39	933	225	35 000
1 - 141 039 XI. Výnosové úroky (r. 40 + r. 41)	643	225	35 000
2 + 141041 XI.2. Ostatné výnosové úroky (662A)	643	225	643
1 + 141043 XIII. Výnosy z precenenia cenných papierov a výnosy z derivátový	289	0	289
1 + 141 044 XIV. Ostatné výnosy z finančnej činnosti (668)	1	0	1
1 141 045 ** Náklady na finančnú činnosť spolu r. 46 + r.47 + r.48 + r.49	34 179	64 428	34 179
1 - 141049 N. Nákladové úroky (r. 50 + r. 51)	33 624	63 712	33 624
1 + 141052 O. Kurzové straty (563)	0	2	0
1 + 141 054 Q. Ostatné náklady na finančnú činnosť (568, 569)	555	714	555
1 141 055 *** Výsledok hospodárenia z finančnej činnosti (+/-) (r. 29 - r.	-33 245	-64 203	821
1 141056 **** Výsledok hospodárenia za účtovné obdobie pred zdanením (+/-	564 951	947 588	209 345
1 - 141057 R. Daň z príjmov (r. 58 + r. 59)	124 222	204 770	52 607
2 + 141 058 R.1. Daň z príjmov splatná (591, 595)	127 953	204 770	52 607
2 + 141 059 R.2. Daň z príjmov odložená (+/-) (592)	-3 731	0	0
1 141061 **** Výsledok hospodárenia za účtovné obdobie po zdanení (+/-) (440 730	742 818	156 738

Mimoriadne udalosti a návrh na rozdelenie zisku za rok 2024

Udalosti osobitného významu, ktoré nastali po skončení účtovného obdobia:

Po skončení účtovného obdobia 2024 nenastali žiadne udalosti osobitného významu.

Návrh na rozdelenie zisku:

Zisk za rok 2024 vo výške 440 729,51 € bude pridelený na účet 428 001 Nerozdelený zisk minulých rokov.

Stanovisko dozornej rady k ročnej účtovnej závierke za rok 2024

Dozorná rada preskúmala ročnú účtovnú závierku za rok 2024, preverila výkon pôsobnosti predstavenstva a uskutočňovanie podnikateľskej činnosti spoločnosti v súlade so stanovami spoločnosti a Obchodným zákonníkom.

Dozorná rada na základe uvedených skutočností odporúča valnému zhromaždeniu schváliť výsledky hospodárenia za rok 2024.

V Pukanci , dňa 21.3. 2025


Ing. Lenka Boriková, predseda predstavenstva