





## UNIQA d.s.s., a.s.

Účtovná zvierka zostavená v súlade s IFRS účtovnými  
štandardmi platnými v Európskej únii za obdobie od  
1.1.2024 do 31.12.2024

Dátum zostavení účtovnej zvierky:  26.3.2025	Podpisy členov štatutárneho orgánu Spoločnosti   Peter Socha Predseda predstavenstva  Lucie Urválková Člen predstavenstva
---	--

## OBSAH

	<b>Strana</b>
<b>Výkaz komplexného výsledku</b>	<b>3</b>
<b>Výkaz o finančnej situácii</b>	<b>4</b>
<b>Výkaz zmien vo vlastnom imaní</b>	<b>5</b>
<b>Výkaz peňažných tokov</b>	<b>6</b>
<b>Poznámky k účtovnej závierke</b>	<b>7</b>

**VÝKAZ KOMPLEXNÉHO VÝSLEDKU**  
**za rok končiaci 31. decembra 2024 (v celých eurách)**

	Pozn.	2024	2023
Výnosy za správu fondov	C.1	16 392 280	14 882 534
Náklady na poplatky a provízie-amortizácia DAC	C.2	-1 855 160	-1 778 102
Náklady na poplatky a provízie-ostatné poplatky	C.2	-176 709	-192 904
Tvorba opravných položiek k pohľadávkam	C.3	-11 257	6 043
Osobné náklady	C.4	-540 029	-490 397
Odpisy nehmotného majetku	C.5	-9 920	-6 587
Rozpustenie opravných položiek	C.6	550	0
Ostatné prevádzkové náklady	C.7	-5 206 452	-5 008 737
Finančné náklady	C.8	-64 743	-45 888
Úrokové výnosy vypočítané metódou efektívnej úrokovej miery	C.9	1 036 633	597 894
Finančné výnosy ostatné	C.9	2 468	1 855
Zisk/strata z operácií s cennými papiermi	C.10	12 133	15 471
<b>Zisk pred zdanením</b>		<b>9 579 794</b>	<b>7 981 183</b>
Daň z príjmov splatná	C.11	-2 339 463	-1 736 259
Daň z príjmov odložená	C.11	-23 379	934
<b>Zisk po zdanení</b>		<b>7 216 952</b>	<b>6 245 858</b>
<b>Ostatný komplexný výsledok</b>			
<i>Položky, ktoré môžu byť reklasifikované do výsledku hospodárenia v budúcich obdobiach</i>			
Oceňovacie rozdiely z finančného majetku v reálnej hodnote cez ostatný komplexný výsledok hospodárenia	C.12	1 116 935	2 234 917
Odložená daň k finančnému majetku v reálnej hodnote cez ostatný komplexný výsledok hospodárenia	C.12	-172 854	-469 332
<b>Celkový ostatný komplexný výsledok</b>		<b>944 081</b>	<b>1 765 585</b>
<b>Komplexný výsledok celkom</b>		<b>8 161 033</b>	<b>8 011 443</b>

**VÝKAZ O FINANČNEJ SITUÁCII**  
**k 31. decembru 2024 (v celých eurách)**

	Pozn.	31.12.2024	31.12.2023
<b>Majetok</b>			
Časové rozlíšenie obstarávacích nákladov	D.1	32 884 750	34 085 077
Odložená daňová pohľadávka	D.2	609 712	805 945
Software a iný nehmotný majetok	D.3	32 683	42 603
Pohľadávky z obchodného styku a ostatné pohľadávky	D.4	1 521 422	406 063
Finančný majetok v reálnej hodnote cez ostatný komplexný výsledok hospodárenia	D.5	52 749 847	50 234 893
Finančný majetok v reálnej hodnote cez výkaz ziskov a strát	D.5	307 939	0
Peniaze a peňažné ekvivalenty	D.6	6 891 740	7 031 411
<b>Majetok celkom</b>		<b>94 998 093</b>	<b>92 605 991</b>
<b>Vlastné imanie a záväzky</b>			
<b>Vlastné imanie</b>			
Základné imanie	D.7	47 924 980	47 924 980
Zákonný rezervný fond	D.8	7 808 118	7 183 532
Ostatné kapitálové fondy	D.9	1 127 716	1 127 716
Oceňovacie rozdiely	D.10	-1 563 126	-2 507 207
Výsledok hospodárenia minulých rokov a bežného obdobia	D.11	38 323 707	37 352 613
<b>Vlastné imanie celkom</b>		<b>93 621 394</b>	<b>91 081 634</b>
<b>Záväzky</b>			
Zamestnanecké požitky	D.12	132 885	194 685
Záväzky z obchodného styku a iné záväzky	D.13	601 609	681 323
Daňové záväzky - daň z príjmov splatná	D.14	619 147	629 157
Daňové záväzky - ostatné dane	D.14	23 058	19 191
<b>Záväzky celkom</b>		<b>1 376 699</b>	<b>1 524 357</b>
<b>Vlastné imanie a záväzky celkom</b>		<b>94 998 093</b>	<b>92 605 991</b>

**VÝKAZ ZMIEN VO VLASTNOM IMANÍ**  
**za rok končiaci 31. decembra 2024 (v celých EUR)**

	Základné imanie	Zákonný rezervný fond	Ostatné kapitálové fondy	Oceňovacie rozdiely	Výsledok hospodárenia minulých rokov a bežného obdobia	Vlastné imanie pripadajúce na vlastníkov materskej spoločnosti
<b>Stav k 31.decembru 2022</b>	<b>47 924 980</b>	<b>6 770 329</b>	<b>1 127 716</b>	<b>-4 272 791</b>	<b>35 238 785</b>	<b>86 789 019</b>
Výplata dividendy					-3 718 828	-3 718 828
<b>Komplexný výsledok celkom</b>				<b>1 765 585</b>	<b>6 245 858</b>	<b>8 011 443</b>
<i>Zisk bežného obdobia</i>					6 245 858	6 245 858
<i>Ostatný komplexný výsledok</i>				1 765 585		1 765 585
<b>Zvýšenie zákonného rezervného fondu zo zisku</b>		<b>413 203</b>			<b>-413 203</b>	
<b>Stav k 31.decembru 2023</b>	<b>47 924 980</b>	<b>7 183 532</b>	<b>1 127 716</b>	<b>-2 507 207</b>	<b>37 352 613</b>	<b>91 081 634</b>
Výplata dividendy					-5 621 273	-5 621 273
<b>Komplexný výsledok celkom</b>				<b>944 081</b>	<b>7 216 952</b>	<b>8 161 033</b>
<i>Zisk bežného obdobia</i>					7 216 952	7 216 952
<i>Ostatný komplexný výsledok</i>				944 081		944 081
<b>Zvýšenie zákonného rezervného fondu zo zisku</b>		<b>624 586</b>			<b>-624 586</b>	
<b>Stav k 31.decembru 2024</b>	<b>47 924 980</b>	<b>7 808 118</b>	<b>1 127 716</b>	<b>-1 563 126</b>	<b>38 323 706</b>	<b>93 621 394</b>

**VÝKAZ PEŇAŽNÝCH TOKOV**  
**za rok končiaci 31. decembra 2024 (v celých EUR)**

	Pozn.	31.12.2024	31.12.2023
<b>Zisk pred zdanením</b>		<b>9 579 794</b>	<b>7 981 183</b>
Úpravy o nepeňažné operácie			
Odpisy časovo rozlíšených obstarávacích nákladov	C.2	1 855 160	1 778 102
Odpisy nehmotného majetku	C.5	9 920	6 587
Opravná položka k pohľadávkam		10 707	-5 482
Úroky výnosové		-1 033 044	-597 894
<b>Zisk z prevádzky pred zmenou prevádzkového kapitálu</b>		<b>10 422 537</b>	<b>9 162 496</b>
Pokles na účtoch časového rozlíšenia obstarávacích nákladov	D.1	-654 834	-1 392 967
Zmena pohľadávok z obchodného styku a iných pohľadávok		-1 126 067	4 414 270
Zmena záväzkov		-137 648	38 499
<b>Peňažné toky z prevádzkovej činnosti pred daňou a úrokmi</b>		<b>8 503 988</b>	<b>12 222 298</b>
Prijaté úroky		916 085	597 894
Zaplatená daň z príjmov		-2 349 473	-1 106 168
<b>Čisté peňažné toky z prevádzkovej činnosti</b>		<b>7 070 600</b>	<b>11 714 024</b>
<b>Peňažné toky z investičnej činnosti</b>			
Nákup nehmotného majetku	C.5	0	-25 000
Nákup finančného majetku		-11 512 703	-9 162 210
Príjem z predaja finančného majetku		9 923 705	2 736 688
<b>Čisté peňažné toky z investičnej činnosti</b>		<b>-1 588 998</b>	<b>-6 450 522</b>
Vyplatené dividendy		-5 621 273	-3 718 828
<b>Čisté peňažné toky z finančnej činnosti</b>		<b>-5 621 273</b>	<b>-3 718 828</b>
Prírastok/(úbytok) peňažných prostriedkov a peňažných ekvivalentov		-139 671	1 544 675
Peňažné prostriedky a peňažné ekvivalenty na začiatku obdobia	D.6	7 031 411	5 486 736
<b>Peňažné prostriedky a peňažné ekvivalenty na konci obdobia</b>	<b>D.6</b>	<b>6 891 740</b>	<b>7 031 411</b>

## POZNÁMKY

k účtovnej závierke zostavenej v súlade s IFRS účtovnými štandardmi platnými v Európskej únii  
k 31. decembru 2024

---

## A INFORMÁCIE O SPOLOČNOSTI

### Založenie

UNIQA d.s.s., a.s., (ďalej „Spoločnosť“) bola založená dňa 14.7.2004 zakladateľskou listinou vo forme notárskej zápisnice N 173/2004, Nz 58075/2004 zo dňa 14.7.2004. Zakladateľ Spoločnosti požiadal dňa 20.7.2004 Úrad pre finančný trh o udelenie povolenia na vznik a činnosť dôchodkovej správcovskej spoločnosti, ktoré mu bolo udelené dňa 7.10.2004. Do obchodného registra bola Spoločnosť zapísaná dňa 15.10.2004, pod číslom: 3441/B, oddiel Sa. IČO Spoločnosti: 35 903 821, DIČ Spoločnosti: 2021892961.

### Hlavná činnosť

Predmetom činnosti Spoločnosti je vytváranie a správa dôchodkových fondov za účelom vykonávania starobného dôchodkového sporenia (ďalej len “sds“) v zmysle zákona č. 43/2004 Z.z. v znení neskorších predpisov (ďalej len “zákon o sds“).

Na základe Zmluvy o dodávkach služieb a poskytovaní odborných konzultácií Spoločnosť zverila spoločnosti **UNIQA Management Services s.r.o.** organizačná zložka Slovensko so sídlom Krasovského 386/15, 851 01 Bratislava, IČO: 500 08 056, zapísaná v Obchodnom registri Okresného súdu Bratislava I, oddiel: Po, vložka číslo: 3043/B výkon nasledovných činností, a to najmä:

- Služby v oblasti centrálného nákupu
- Služby v oblasti informačných technológií (IT)
- Služby v oblasti financií a účtovníctva
- Služby v oblasti finančného reportingu a aplikácií
- Služby v oblasti controllingu a plánovanie
- Služby v oblasti marketingu a public relations (PR)
- Služby v oblasti ľudských zdrojov (HR)
- Služby v oblasti vzdelávania a rozvoja
- Služby v oblasti podpory predaja a provízií
- Služby v oblasti administratívnej správy a služieb organizačne hospodárskej povahy
- Služby telefonického centra, komunikačného centra, podateľne a archívu
- Služby súvisiace s vymáhaním pohľadávok
- Služby v oblasti strategického partnerstva a digitalizácie

### Fondy DSS

Spoločnosť vytvorila fondy dôchodkového starobného sporenia (ďalej len „Fondy d.s.s.“) Fondy vznikli dňom pripísania prvého príspevku od Sociálnej poisťovne.

V súčasnosti Spoločnosť spravuje nasledovné fondy d.s.s.:

- Akciový negarantovaný d.f. UNIQA d.s.s., a.s.
- Dlhopisový garantovaný d.d.f. UNIQA d.s.s., a.s.
- Indexový negarantovaný i.d.f. UNIQA d.s.s., a.s.

### Predstavenstvo

Predseda predstavenstva:

Ing. Peter Socha

Členovia predstavenstva:

Mgr. Rastislav Havran

Ing. Lucie Urváľková

Mgr. Ing. Jakub Mertl , Ph.D.

## **POZNÁMKY**

**k účtovnej závierke zostavenej v súlade s IFRS účtovnými štandardmi platnými v Európskej únii  
k 31. decembru 2024**

---

(v roku 2023:

Mgr. Rastislav Havran

Mgr. Ing. Jakub Mertl, Ph.D., od 15.7.2023

Ing. Lucie Urválková)

### **Dozorná rada**

Dr. Mag. Peter Eichler, do 31.12.2024

Dr. Andreas Bertl

RNDr. Martin Rotkovský , PhD.

Členovia dozornej rady:

(v roku 2023:

Dr. Mag. Peter Eichler

Dr. Andreas Bertl

RNDr. Martin Rotkovský, PhD.)

### **Sídlo Spoločnosti**

Krasovského 3986/15, 851 01 Bratislava - Petržalka

### **Depozitár**

Depozitárom Spoločnosti a dôchodkových fondov je spoločnosť UniCredit Bank Czech Republic and Slovakia, a.s., so sídlom Želetavská, 14092 Praha 4-Michle, Česká republika, IČ: 649 48 242, spoločnosť zapísaná v obchodnom registri vedenom Mestským súdom v Prahe, oddiel B, vložka č. 3608, v Slovenskej republike konajúca prostredníctvom svojej organizačnej zložky UniCredit Bank Czech Republic and Slovakia, a.s., pobočka zahraničnej banky, so sídlom Šancová 1/A, 813 33 Bratislava, IČO: 47 251 336, zapísaná v obchodnom registri Okresného súdu Bratislava I, oddiel Po, vložka č. 2310/B.

### **Základné imanie**

Základné imanie Spoločnosti k 31.12.2024 je 47 924 980 EUR a je tvorené 23 620 kmeňovými akciami (k 31.12.2023 je 47 924 980 EUR a je tvorené 23 620 kmeňovými akciami). Nominálna hodnota jednej akcie je 2 029 EUR (k 31.12.2023 bola nominálna hodnota jednej akcie v počte 23 620 ks v hodnote 2 029 EUR).

### **Akcionári**

100% akcionárom Spoločnosti k 31.12.2024 je právnická osoba:

UNIQA pojišťovna, a. s., Evropská 810/136, Praha 6 – Vokovice 160 00, Česká republika

### **Konsolidovaný celok**

Spoločnosť je súčasťou konsolidovaného celku (ďalej len „Skupina), v ktorom konsolidujúcou spoločnosťou je materská spoločnosť UNIQA pojišťovna, a. s. Táto je súčasťou konsolidovaného celku, kde konsolidujúcou spoločnosťou je spoločnosť UNIQA Insurance Group AG, so sídlom 1029 Viedeň, Untere Donaustraße 21, Rakúsko a je konečným kontrolujúcim vlastníkom Spoločnosti. Konsolidovanú účtovnú závierku je možné získať v sídle a na internetových stránkach materskej spoločnosti.

Spoločnosť nie je neobmedzene ručiacim spoločníkom v inej spoločnosti.

## **POZNÁMKY**

**k účtovej závierke zostavenej v súlade s IFRS účtovnými štandardmi platnými v Európskej únii k 31. decembru 2024**

---

## **B VÝZNAMNÉ INFORMÁCIE O ÚČTOVNÝCH ZÁSADÁCH A ÚČTOVNÝCH METÓDACH A ĎALŠIE VYSVETLJUJÚCE INFORMÁCIE**

### **Základ prezentácie**

Táto účtovná závierka je zostavená v súlade s IFRS účtovnými štandardmi platnými v Európskej únii (EU) (IFRS).

Účtovná závierka bola zostavená za predpokladu nepretržitého trvania Spoločnosti (going concern) a na základe princípu historických nákladov, s výnimkou finančných aktív oceňovaných v reálnej hodnote cez výkaz ostatného komplexného výsledku. Účtovná závierka k 31.12.2023 bola schválená dňa 21. marca 2024.

Predstavenstvo Spoločnosti môže akcionárom navrhnúť zmenu účtovnej závierky aj po jej schválení na valnom zhromaždení akcionárov. Avšak podľa § 16, odsekov 9 až 11 Zákona o účtovníctve, po zostavení a schválení účtovnej závierky nemožno otvárať uzavreté účtovné knihy. Ak sa zistí po schválení účtovnej závierky, že údaje za predchádzajúce účtovné obdobie nie sú porovnateľné, Zákon o účtovníctve povoľuje účtovnej jednotke ich opraviť v účtovnom období, keď tieto skutočnosti zistila. Ku zmenám v účtovnej závierke za rok 2023 po jej schválení v roku 2024 nedošlo.

Hodnoty položiek účtovnej závierky sú uvedené v eurách a hodnoty sú zaokrúhlené na celé eurá (pokiaľ nie je uvedené inak).

Počas účtovného obdobia nenastali žiadne zmeny účtovných metód.

Pri zostavení tejto účtovnej závierky Spoločnosť konzistentne aplikovala nasledovné účtovné metódy a zásady.

### **Aplikácia medzinárodných štandardov a ich dodatkov a interpretácií**

**Vydané štandardy, interpretácie a novely štandardov, ktoré Spoločnosť aplikovala po prvýkrát v roku 2024**

**Novela IFRS 16 Lízingy: Lízingový záväzok pri predaji a spätnom lízingu (vydaná 22. septembra 2022 a účinná pre ročné účtovné obdobia začínajúce 1. januára 2024 alebo neskôr).** Novela sa týka transakcií predaja a spätného lízingu v prípade, ak predaj majetku spĺňa podmienky pre vykázanie predaja v súlade s IFRS 15. Novela vyžaduje, aby predávajúci-nájomca následne ocenil záväzky vyplývajúce z tejto transakcie takým spôsobom, že nevykáže žiaden zisk alebo stratu súvisiacu s právom na užívanie majetku, ktoré si ponechal. To znamená, že akýkoľvek zisk bude časovo rozlíšený aj v prípade záväzku účtovnej jednotky platiť variabilné platby, ktoré nezávisia od indexu alebo sadzby. Spoločnosť posúdila dopad tejto novely na svoju účtovnú závierku a vyhodnotila ho ako nevýznamný.

**Klasifikácia záväzkov ako krátkodobé alebo dlhodobé – novely IAS 1 (pôvodná novela vydaná 23. januára 2020 a následne novelizovaná 15. júla 2020 a 31. októbra 2022, finálne účinné pre ročné účtovné obdobia začínajúce 1. januára 2024 alebo neskôr).** Tieto novely upresňujú, že záväzky sú klasifikované buď ako krátkodobé alebo dlhodobé v závislosti od práv, ktoré existujú na konci účtovného obdobia. Záväzky sú dlhodobé, ak má účtovná jednotka na konci účtovného obdobia podstatné právo odložiť ich vyrovnanie najmenej o dvanásť mesiacov. Štandard už nevyžaduje, aby bolo toto právo bezpodmienečné. Novela z októbra 2022 stanovila, že podmienky úverovej zmluvy, ktoré je potrebné splniť po konci účtovného obdobia, neovplyvňujú klasifikáciu dlhu ako krátkodobý alebo dlhodobý ku koncu účtovného obdobia. Očakávania vedenia účtovnej jednotky, či právo na odklad vyrovnania bude následne uplatnený, nemajú vplyv na klasifikáciu záväzkov. Záväzok sa klasifikuje ako krátkodobý, ak dôjde k porušeniu podmienok pred alebo ku koncu účtovného obdobia, a to aj v prípade, že veriteľ po konci účtovného obdobia upustí od požiadavky na plnenie danej podmienky. Naopak, záväzok sa klasifikuje ako

## POZNÁMKY

k účtovej závierke zostavenej v súlade s IFRS účtovnými štandardmi platnými v Európskej únii  
k 31. decembru 2024

---

dlhodobý, ak dôjde k porušeniu podmienok úverovej zmluvy až po konci účtovného obdobia. Novela okrem toho objasňuje požiadavky na klasifikáciu dlhu, ktorý môže účtovná jednotka vyrovnat' jeho konverziou na nástroje vlastného imania. Vyrovnanie je definované ako splnenie záväzku platbou v peniazoch, iným zdrojom predstavujúcim ekonomické úžitky alebo nástrojom vlastného imania účtovnej jednotky. Výnimkou sú záväzky s možnosťou konverzie na nástroje vlastného imania, ak je v prípade zloženého finančného nástroja táto možnosť konverzie klasifikovaná ako samostatný komponent, ktorý predstavuje vlastné imanie. Spoločnosť posúdila dopad tejto novely na svoju účtovnú závierku a vyhodnotila ho ako nevýznamný.

*Novely IAS 7 Výkaz peňažných tokov a IFRS 7 Finančné nástroje: Zverejňovanie – Dohody o financovaní dodávateľov (vydané 25. mája 2023 a účinná pre ročné účtovné obdobia začínajúce 1. januára 2024 alebo neskôr).* V máji 2023 IASB zareagovala na obavy používateľov účtovných závierok z neadekvátneho alebo zavádzajúceho zverejňovania dohôd o financovaní a novelizovala štandardy IAS 7 a IFRS 7, ktoré teraz vyžadujú zverejnenie dohôd o financovaní dodávateľov účtovnej jednotky. Tieto zmeny vyžadujú zverejnenia ohľadom dohôd o financovaní dodávateľov, ktoré používateľom účtovnej závierky umožnia posúdiť dopad týchto dohôd na záväzky a peňažné toky účtovnej jednotky a na jej vystavenie sa riziku likvidity. Účelom dodatočných požiadaviek na zverejnenie je zvýšiť transparentnosť dohôd o financovaní dodávateľov. Novely neovplyvňujú zásady pre vykazovanie alebo oceňovanie ale iba zavádzajú dodatočné požiadavky na zverejnenie. Spoločnosť posúdila dopad tejto novely na svoju účtovnú závierku a vyhodnotila ho ako nevýznamný.

**Vydané štandardy, interpretácie a novely štandardov, ktoré sú účinné po 1. januári 2025 a ktoré Spoločnosť predčasne neaplikovala**

*Novela IAS 21 Nedostatočná vymeniteľnosť (vydaná 15. augusta 2023 a účinná pre ročné účtovné obdobia začínajúce 1. januára 2025 alebo neskôr).* V auguste 2023 IASB novelizovala IAS 21 s cieľom pomôcť účtovným jednotkám posúdiť vymeniteľnosť medzi dvoma menami a určiť spotový výmenný kurz v prípade, že zámena na inú menu nie je možná. Novela má vplyv na účtovnú jednotku v prípade, ak uskutoční transakciu alebo má prevádzku v cudzej mene, ktorá nie je vymeniteľná za inú menu pre daný účel k dátumu ocenenia. Novela IAS 21 neposkytuje podrobné požiadavky na stanovenie spotového výmenného kurzu ale stanovuje rámec na jeho určenie k dátumu ocenenia. Pri uplatňovaní nových požiadaviek nie je dovolené zmeniť údaje za porovnateľné obdobie. Požaduje sa prepočítať sumy z takejto cudzej meny odhadovaným spotovým výmenným kurzom k dátumu uplatnenia novely, pričom rozdiel bude vykázaný v nerozdelenom zisku minulých období alebo v rámci rezervy na kumulatívne rozdiely z prepočtu cudzej meny. Spoločnosť v súčasnosti posudzuje dopad tejto novely na svoju účtovnú závierku.

*Novela ohľadom klasifikácie a oceňovania finančných nástrojov – Novela IFRS 9 a IFRS 7 (vydaná 30. mája 2024 a účinná pre ročné účtovné obdobia začínajúce 1. januára 2026 alebo neskôr).* Dňa 30. mája 2024 IASB vydala novelu IFRS 9 a IFRS 7 s cieľom:

- a) objasniť dátum vykazovania a odúčtovania niektorých finančných aktív a záväzkov s novou výnimkou pre niektoré finančné záväzky, ktoré sa vyrovnávajú prostredníctvom elektronického platobného systému,
- b) objasniť a pridať usmernenia na posúdenie, či finančné aktívum spĺňa kritérium výlučne platieb istiny a úrokov (SPPI),
- c) pridať nové zverejnenia pre určité nástroje, pri ktorých sa môžu meniť peňažné toky v súlade so zmluvne dohodnutými kritériami (napríklad nástroje s podmienkami týkajúcimi sa dosahovania cieľov v oblasti životného prostredia, sociálnych vecí a riadenia (ESG)) a
- (d) aktualizovať zverejnenia pre nástroje vlastného imania ocenené reálnou hodnotou cez ostatný komplexný výsledok (FVOCI). Spoločnosť v súčasnosti posudzuje dopad tejto novely na svoju účtovnú závierku.

## POZNÁMKY

k účtovej závierke zostavenej v súlade s IFRS účtovnými štandardmi platnými v Európskej únii  
k 31. decembru 2024

---

**Ročné vylepšenia IFRS účtovných štandardov (vydané v júli 2024 a účinné od 1. januára 2026).** V IFRS 1 bolo objasnené, že zabezpečovacie účtovníctvo by malo byť ukončené pri prechode na IFRS účtovné štandardy v prípade, ak nespĺňa „kvalifikačné kritériá“, a nie ak nespĺňa „podmienky“ pre účtovanie o zabezpečení. Cieľom bolo vyriešiť potenciálne nejasnosti vyplývajúce z nesúladu medzi znením v IFRS 1 a požiadavkami na zabezpečovacie účtovníctvo v IFRS 9.

IFRS 7 vyžaduje zverejnenie zisku alebo straty pri odúčtovaní finančného aktíva, v ktorom má účtovná jednotka pokračujúcu angažovanosť, vrátane zverejnenia, či ocenenie reálnou hodnotou zahŕňalo „významné nepozorovateľné vstupy“. Toto znenie nahradilo odkaz na „významné vstupy, ktoré neboli založené na pozorovateľných trhových údajoch“. Novela zosúladzuje znenie v IFRS 7 s IFRS 13. Okrem toho boli objasnené niektoré príklady z usmernenia na implementáciu IFRS 7 a tiež pridaný text, že príklady nemusia nevyhnutne ilustrovať všetky požiadavky daných IFRS 7 odsekov, na ktoré sa príklad odvoláva.

IFRS 16 bol novelizovaný s cieľom objasniť, že keď nájomca zhodnotí, že lízingový záväzok má byť odúčtovaný v súlade s IFRS 9, tak musí uplatniť pravidlá v IFRS 9 na vykázanie akéhokoľvek zisku alebo straty z tejto transakcie vo výsledku hospodárenia. Táto novela sa týka lízingových záväzkov, ktoré sú odúčtované na alebo po začiatku ročného účtovného obdobia, v ktorom účtovná jednotka prvýkrát uplatní túto novelu.

Za účelom vyriešenia nesúladu medzi IFRS 9 a IFRS 15 je potrebné obchodné pohľadávky prvotne vykázat v „sume stanovenej uplatnením IFRS 15 štandardu“ namiesto „ich transakčnej ceny (ako je definované v IFRS 15)“.

IFRS 10 bol novelizovaný s cieľom, aby používal menej záväzné znenie, kedy je účtovná jednotka „de facto agentom“. Novela tiež objasnila, že vzťah opísaný v odseku B74 v štandarde IFRS 10 je len jedným z príkladov okolností, pri ktorých je potrebný úsudok, či účtovná jednotka je „de facto agentom“.

V IAS 7 bola opravená referencia, ktorá sa odvolávala na „nákladovú metódu“, ktorá bola z IFRS účtovných štandardov vypustená v máji 2008, keď IASB vydala novelu „Náklady na investíciu do dcérskej spoločnosti, spoluovládanej jednotky alebo pridruženého podniku“. Spoločnosť v súčasnosti posudzuje dopad tejto novely na svoju účtovnú závierku.

**Zmluvy naviazané na elektrinu závisiacu od prírodných podmienok: Novela IFRS 9 a IFRS 7 (vydaná 18. decembra 2024 a účinné od 1. januára 2026).** Cieľom vydanéj novely bolo pomôcť účtovným jednotkám zlepšiť vykazovanie finančných dopadov zmlúv o elektrine závisiacej od prírodných podmienok, ktoré sú často štruktúrované ako zmluvy o nákupe energie (PPA). Súčasnú účtovnú požiadavku nemusia dostatočne zachytávať ako tieto zmluvy ovplyvňujú finančnú výkonnosť účtovnej jednotky. IASB vydala ciele nové novely IFRS 9, Finančné nástroje, a IFRS 7, Finančné nástroje: zverejňovanie, za účelom lepšieho premietnutia týchto zmlúv do účtovnej závierky. Novela zahŕňa:

- a) objasnenie uplatňovania kritérií výnimky pre „vlastné použitie“,
- b) zmiernenie určitých požiadaviek zabezpečovacieho účtovníctva v prípade, ak sa tieto zmluvy používajú ako zabezpečovací nástroj a
- c) pridanie nových požiadaviek na zverejnenie s cieľom poskytnúť investorom informácie o vplyve týchto zmlúv na finančnú výkonnosť a peňažné toky účtovnej jednotky. Spoločnosť v súčasnosti posudzuje dopad tejto novely na svoju účtovnú závierku.

**IFRS 18 Prezentácia a zverejňovanie v účtovnej závierke (vydaný 9. apríla 2024 a účinný pre ročné účtovné obdobia začínajúce 1. januára 2027 alebo neskôr).** V apríli 2024 vydala IASB IFRS 18, nový štandard pre prezentáciu a zverejňovanie v účtovnej závierke, so zameraním sa na zmeny vo výkaze ziskov a strát. Nové kľúčové koncepty zavedené IFRS 18 sa týkajú:

- štruktúry výkazu ziskov a strát,

## **POZNÁMKY**

### **k účtovnej závierke zostavenej v súlade s IFRS účtovnými štandardmi platnými v Európskej únii k 31. decembru 2024**

---

- požadovaných zverejnení v účtovnej závierke pre určité ukazovatele výkonnosti, ktoré sa vykazujú mimo účtovnej závierky (t. j. manažmentom definované ukazovatele výkonnosti) a

- rozšírených princípov agregácie a disagregácie, ktoré sa vzťahujú na primárne výkazy ako aj na poznámky vo všeobecnosti.

IFRS 18 nahradí IAS 1, pričom mnohé ďalšie existujúce princípy v IAS 1 sú zachované s obmedzenými zmenami. IFRS 18 nebude mať vplyv na vykazovanie alebo oceňovanie jednotlivých položiek v účtovnej závierke, ale môže zmeniť to, čo účtovná jednotka vykazuje ako „prevádzkový zisk alebo stratu“. IFRS 18 je účinná pre ročné účtovné obdobia začínajúce 1. januára 2027 alebo neskôr, pričom sa vzťahuje aj na porovnávacie informácie. Spoločnosť v súčasnosti posudzuje dopad tejto novely na svoju účtovnú závierku.

***IFRS 19 Dcérske spoločnosti bez verejnej zodpovednosti: zverejňovanie (vydaný 9. mája 2024 a účinný pre ročné účtovné obdobia začínajúce 1. januára 2027 alebo neskôr).***

Spoločnosť vyhodnotila ako nerelevantné.

**Novely boli zverejnené, ale EÚ ich zamietla alebo odložila**

***IFRS 14, Časové rozlíšenie pri cenovej regulácii (štandard vydaný 30. januára 2014 a účinný pre účtovné obdobia začínajúce sa 1. januára 2016 alebo neskôr).***

Spoločnosť vyhodnotila ako nerelevantné.

***Predaj alebo vklad majetku uskutočnený medzi investorom a jeho pridruženou spoločnosťou alebo spoločným podnikom – novela IFRS 10 a IAS 28 (vydaná 11. septembra 2014 a účinná pre ročné obdobia začínajúce dátumom, ktorý stanoví IASB).***

Spoločnosť vyhodnotila ako nerelevantné.

### **Klasifikácia zmlúv**

Zmluvy o sds, uzatvárané s klientmi, nepredstavujú zmluvy prenášajúce významné finančné ani poisťné riziká, a preto ich Spoločnosť klasifikuje ako servisné zmluvy podľa IFRS 15.

### **Odhady a predpoklady vedenia Spoločnosti**

Vypracovanie účtovnej závierky si vyžaduje, aby vedenie Spoločnosti robilo určité odhady a úsudky, ktoré majú vplyv na účtovné hodnoty majetku a záväzkov Spoločnosti a vykazovanie potenciálneho majetku a záväzkov ku dňu, ku ktorému sa zostavuje účtovná závierka a vykazované výnosy a náklady v priebehu účtovného obdobia.

Budúce udalosti a ich vplyv sa nedá predvídať s určitosťou. Preto si účtovné odhady vyžadujú skúsenosti s posudzovaním, a odhady použité pri zostavení účtovnej závierky sa pri výskyte nových udalostí zmenia získaním ďalších skúseností, informácií a zmenou prevádzkového prostredia Spoločnosti. Skutočné výsledky sa môžu od týchto odhadov líšiť.

Spoločnosť odhaduje okrem iného životnosť, počas ktorej sú obstarávacie náklady na zmluvy o sds časovo rozlíšené, viď bod D.1.

Spoločnosť časovo rozlišuje obstarávacie náklady na zmluvy o sds, pričom tieto predstavujú predpísané provízie sprostredkovateľom a organizátorom siete sprostredkovateľov sds.

Pri výpočte časového rozlíšenia provízií Spoločnosť zohľadňuje faktory, ktoré ovplyvňujú budúci vývoj aktívneho kmeňa, a to:

- úmrtnosť

## **POZNÁMKY**

**k účtovej závierke zostavenej v súlade s IFRS účtovnými štandardmi platnými v Európskej únii k 31. decembru 2024**

---

- pravdepodobnosť ukončenia zmluvy - prestupy medzi dôchodkovými správčovskými spoločnosťami – ide o budúci možný odliv sporiteľov z aktívneho kmeňa Spoločnosti z dôvodu zmeny dôchodkovej správčovskej spoločnosti.

Možný vplyv zmeny predpokladov na výšku časovo rozlíšených obstarávacích nákladov je kvantifikovaný v bode D.1. Vzhľadom na to, že podmienky činnosti dôchodkových správčovských spoločností podliehajú prísnej regulácii a sú vo veľkej miere závislé od parametrov stanovených v legislatíve, hospodárenie Spoločnosti môže byť ovplyvnené prípadnými zmenami nastavenia dôchodkového systému.

Spoločnosť posúdila, či spravované fondy podliehajú konsolidácii v súlade s IFRS 10 Konsolidovaná účtovná závierka, a dospela k záveru, že vzhľadom na regulačné obmedzenia a povahu spravovaných fondov Spoločnosť nemá kontrolu a nenesie významné riziká plynúce z fondov a fondy, ako také, nie sú konsolidované.

### **Transakcie v cudzej mene**

Funkčnou menou Spoločnosti je euro (EUR). Funkčná mena predstavuje menu primárneho ekonomického prostredia, v ktorom Spoločnosť vykonáva svoje aktivity. Účtovná závierka Spoločnosti je zostavená vo funkčnej mene, t.j. v eurách.

Transakcie v cudzej mene vykonané Spoločnosťou predstavujú transakcie vykonané v mene inej ako je funkčná mena. Transakcie v cudzej mene sa prepočítavajú na funkčnú menu referenčným výmenným kurzom určeným a vyhláseným Európskou centrálnou bankou.

Nasledovné výmenné kurzy boli použité na prepočítanie kurzových rozdielov k 31.12.2024:  
EUR = 1,0389 USD.

## **DLHODOBÝ MAJETOK**

### **Časovo rozlíšené obstarávacie náklady**

Spoločnosť časovo rozlišuje obstarávacie náklady na zmluvy o sds, pričom tieto predstavujú predpísané provízie sprostredkovateľom a organizátorom siete sprostredkovateľov sds.

Časovo rozlíšené obstarávacie náklady, ktoré sú vykázané v účtovnej závierke, predstavujú tú časť vyplatených provízií za sprostredkovanie zmlúv o sds, ktorá časovo patrí do budúcich období.

Spoločnosť pravidelne (ku dňu, ku ktorému sa účtovná závierka zostavuje) testuje časovo rozlíšené obstarávacie náklady na zníženie hodnoty (impairment test). Pri teste na zníženie hodnoty aktíva sa uskutočňuje tzv. test návratnosti (recoverability test), pri ktorom sa posudzuje, či výdavky, vynaložené na zmluvy o sds budú v budúcnosti pokryté príjmami, vyplývajúcimi z danej skupiny zmlúv, pričom pri teste sa vychádza z diskontovaných odhadovaných budúcich peňažných tokov (vrátane administratívnych nákladov), súvisiacich s danou skupinou zmlúv. V prípade, že odhadované budúce príjmy sú nižšie ako vynaložené výdavok, tento je zúčtovaný v plnej výške do nákladov.

### **Iný nehmotný majetok**

Iný nehmotný majetok zahŕňa najmä software. Iný nehmotný majetok je vyjadrený v historických cenách, znížených o odpisy a zníženie hodnoty. Súčasťou obstarávacej ceny iného nehmotného majetku je aj neuplatnená daň z pridanej hodnoty.

Náklady na iný nehmotný majetok, ktoré nespĺňajú požiadavky pre uznanie a vykazovanie v zmysle IAS 38, sa účtujú priamo do nákladov v období zaradenia do používania a vo výkaze komplexného výsledku sú vykázané v položke prevádzkové náklady.

## **POZNÁMKY**

**k účtovej závierke zostavenej v súlade s IFRS účtovnými štandardmi platnými v Európskej únii  
k 31. decembru 2024**

---

### **Odpisy a zníženie hodnoty**

Schéma odpisovania časovo rozlíšených obstarávacích nákladov (angl. Deferred acquisition costs – DAC) je nelineárna, založená na projekcii celkových budúcich človekorokov v čase aktivácie DAC a ich zmeny v jednotlivých rokoch trvania zmlúv, a to na základe predpokladov o budúcom vývoji počtu zmlúv platnom v čase aktivácie (bod D.1).

Odpisy a zníženie hodnoty iného nehmotného majetku sú vykazované cez výkaz komplexného výsledku rovnomerne počas predpokladanej doby používania každého majetku zahrnutého v položke iný nehmotný majetok. Predpokladané doby používania softvéru sú 1 – 4 roky, v závislosti od konkrétnych licenčných podmienok. Spoločnosť pravidelne posudzuje, či neexistujú príznaky zníženia hodnoty iného nehmotného majetku, t.j. či účtovná hodnota nie je vyššia ako realizovateľná hodnota. V prípade, ak by k zníženiu hodnoty došlo, príslušný majetok sa preцени na jeho realizovateľnú hodnotu.

## **FINANČNÉ NÁSTROJE**

### **Dátum prvotného vykázania**

Bežné nákupy a predaje finančného majetku sa vykazujú k dátumu dohodnutia obchodu, ktorým je deň dohodnutia kúpy alebo predaja.

### **Prvotné ocenenie**

Klasifikácia finančného majetku a záväzkov pri prvotnom vykázaní závisí od účelu, za ktorým bol finančný majetok alebo záväzok obstaraný a od ich charakteru. Finančné aktíva sa prvotne oceňujú v reálnej hodnote vrátane transakčných nákladov, ktoré priamo súvisia s ich obstaraním alebo vydaním (pre položky, ktoré nie sú ocenené FVPL). K finančným aktívam oceňovaným v amortizovanej hodnote alebo FVOCI sú bezprostredne po prvotnom vykázaní vypočítané a zaúčtované očakávané úverové straty („ECL“), t.j. opravné položky.

Reálna hodnota cenného papiera je určená ako trhovú cenu vyhlásená najneskoršie ku dňu ocenenia, ak je nesporné, že za trhovú cenu je možno cenný papier predať. V prípade, že trhovú cenu nie je k dispozícii, je reálna hodnota stanovená kvalifikovaným odhadom, ktorý predstavuje súhrn všetkých budúcich výdavkov alebo príjmov pri použití najčastejšie sa vyskytujúcej úrokovej miery pre podobný nástroj emitenta s podobným ohodnotením alebo úrokovej miery, ktorá menovitú hodnotu tohto nástroja znižuje o úrokovú zrážku tohto nástroja na cenu, za ktorú by sa tento nástroj predal.

Spoločnosť ako prvotný zdroj ocenenia na reálnu hodnotu používa trhovú cenu z burzy cenných papierov. Pri neexistencii trhovej ceny používa finančný informačný systém Bloomberg. Pri oceňovaní cenných papierov vychádza z priemeru (MID) kotácií na nákup a predaj daného cenného papiera.

V prípade dlhových cenných papierov, prinášajúcich úrokový výnos, sa ich hodnota zvyšuje mesačne (k poslednému dňu mesiaca) o alikvotný úrokový výnos.

Transakčné náklady priamo priraditeľné k akvizícií alebo emisii finančného majetku nie sú súčasťou ocenenia finančného majetku oceňovaného cez výkaz ziskov a strát.

Finančný majetok Spoločnosti je pri prvotnom vykázaní zaradený do jednej z nasledujúcich kategórií:

- umorovaná hodnota,
- reálna hodnota cez ostatné súčasti komplexného výsledku (FVOCI).

## POZNÁMKY

k účtovnej závierke zostavenej v súlade s IFRS účtovnými štandardmi platnými v Európskej únii  
k 31. decembru 2024

---

### Finančné aktívum je oceňované v

1. **amortizovanej hodnote** ak sú splnené nasledovné podmienky:

Finančné aktívum je držané v súlade so stanoveným business modelom, ktorého cieľom je držať finančné aktívum za účelom dosahovať zmluvné peňažné toky vyplývajúce z držby finančného aktíva, a finančné toky vyplývajúce zo zmluvných podmienok a dátumov splatných finančných tokov predstavujú výhradne splátky istiny a úrokov (SPPI: solely payments of principal and interest).

Jediná možnosť predaja v rámci tohto modelu je v prípade:

- nárastu kreditného rizika daného finančného nástroja, resp.
- predaj tesne pred maturitou finančného nástroja, nakoľko rozdiel reálnej hodnoty zostávajúceho peňažného toku a reálnej hodnoty peňažného toku vzniknutého pri predaji finančného aktíva je veľmi malý

2. **FVOCI (reálna hodnota cez ostatné súčasti komplexného výsledku)** ak sú splnené nasledovné podmienky:

Finančné aktívum je držané v súlade so stanoveným business modelom, ktorého cieľom je držať finančné aktívum za účelom dosahovať zmluvné peňažné toky vyplývajúce z **držby** finančného aktíva **a predaja** finančného aktíva a finančné toky vyplývajú zo zmluvných podmienok a dátumov splatných finančných tokov ktoré sú splátkami istiny a úrokov (SPPI).

### Odúčtovanie finančného majetku a záväzkov

#### a) Finančné aktíva

Finančný majetok (resp. časť finančného majetku alebo časť skupiny podobného finančného majetku) sa odúčtuje, keď:

- vypršia práva získať peňažné toky z príslušného majetku, alebo
- spoločnosť previedla práva na peňažné toky z aktíva, resp. prevzala záväzok vyplatiť celú výšku získaných peňažných tokov bez významného oneskorenia tretej strane

#### b) Finančné záväzky

Finančný záväzok sa odúčtuje, keď je povinnosť daná záväzkom splnená, resp. zrušená alebo vypršala. V prípadoch, keď súčasný finančný záväzok nahradí iný záväzok od toho istého veriteľa za výrazne odlišných podmienok, resp. podmienky existujúceho finančného záväzku sa výrazne zmenia, najprv sa odúčtuje pôvodný záväzok a potom sa zaúčtuje nový záväzok a rozdiel v príslušných účtovných hodnotách sa vykáže vo výkaze komplexného výsledku.

Ak spoločnosť vlastní viac než jeden kus rovnakého finančného aktíva, pri účtovaní úbytku daných investícií sa predpokladá, že sa predávajú na báze váženého aritmetického priemeru.

**Všetky cenné papiere** sa oceňujú pri predaji priemernými cenami (pri rôznych obstarávacích cenách), predávajú sa na úrovni priemerných obstarávacích cien (t.j. neaplikuje sa FIFO metóda pri predaji cenného papiera). V účtovníctve sa cenné papiere evidujú ku dňu dohodnutia obchodu, do vysporiadania obchodu sa účtuje o pohľadávke alebo záväzku. Prvotne sa zaúčtuje obchod a následne valuácia portfólia, prostredníctvom prevádzkového systému pre sledovanie a evidenciu cenných papierov.

Alikvótny úrokový výnos sa časovo rozlišuje lineárne, amortizácia je počítaná efektívnou úrokovou mierou.

## POZNÁMKY

k účtovej závierke zostavenej v súlade s IFRS účtovnými štandardmi platnými v Európskej únii  
k 31. decembru 2024

---

### Zníženie hodnoty finančného majetku (impairment)

Model znehodnotenia majetku predstavuje model „očakávaná strata z úverov“ (expected credit loss, ECL), čo znamená, že udalosť spôsobujúca stratu nemusí nastať predtým, ako sa vykáže opravná položka. Tento model znehodnotenia sa aplikuje na finančný majetok ktorý sa oceňuje umorovanou hodnotou alebo FVOCI, okrem investícií do nástrojov vlastného imania a na majetok zo zmlúv.

IFRS 9 stanovuje trojstupňový model znehodnotenia založený na zmene úverovej kvality od prvotného vykázania, ako je zhrnuté nižšie:

- Stupeň 1: Finančný nástroj, ktorý nie je znehodnotený pri prvotnom vykázaní, je zaradený do stupňa 1 a jeho úverové riziko je priebežne monitorované spoločnosťou. Sem sú zaradené aj všetky finančné nástroje, u ktorých nedošlo od momentu prvotného vykázania k významnému nárastu úverového rizika.
- Stupeň 2: V prípade identifikácie výrazného zvýšenia úverového rizika (ďalej len „SICR“) od prvotného vykázania alebo ak spoločnosť nemá informácie o ratingu pri prvotnom vykázaní, finančné aktívum je presunuté do stupňa 2, avšak stále sa nepokladá za úverovo znehodnotené,
- Stupeň 3: Ak je finančný nástroj úverovo znehodnotený, je presunutý do stupňa 3.

Očakávané úverové straty finančných aktív v stupni 1 sú oceňované v hodnote rovnajúcej sa tej časti očakávaných úverových strát počas celej životnosti vyplývajúce z prípadov zlyhania, ku ktorým môže potenciálne dôjsť počas nasledujúcich 12 mesiacov od dátumu vykazovania.

Spoločnosť vykazuje opravné položky pre:

- Finančné aktíva oceňované v amortizovanej hodnote,
- Dlhové finančné aktíva oceňované cez ostatné súčasti komplexného výsledku,
- Pohľadávky voči bankám.

K jednotlivým položkám finančného majetku Spoločnosť odhaduje opravné položky buď vo výške 12-mesačných očakávaných strát (ECL) v prípade, že ich úverové riziko sa významne nezvýšilo od prvotného zaúčtovania (všetok dlhodobý finančný majetok) alebo vo výške očakávaných strát (ECL) za celú životnosť finančného majetku (krátkodobý finančný majetok ako Pohľadávky voči bankám). ECL predstavujú odhad úverových strát na základe váženého priemeru pravdepodobnostných scenárov. Úverové straty spoločnosť počítá ako súčasnú hodnotu výpadkov platieb (rozdiel medzi peňažnými tokmi, ktoré patria spoločnosti podľa zmluvy a očakávanými peňažnými tokmi).

ECL sú diskontované použitím efektívnej úrokovej miery príslušnej pre daný finančný majetok.

Pri identifikácii, či sa úverové riziko finančného majetku od prvotného vykázania výrazne zvýšilo a pri odhade ECL, Spoločnosť berie do úvahy primerané a preukázateľné informácie, ktoré sú relevantné a dostupné bez vynaloženia neprimeraných nákladov alebo úsilia. To zahŕňa kvantitatívne i kvalitatívne informácie a analýzy založené na historických skúsenostiach Spoločnosti, hodnotení rizika a zohľadnení informácií o budúcnosti.

Spoločnosť predpokladá, že kreditné riziko finančného majetku sa výrazne zvýšilo, ak je viac ako 30 dní po splatnosti. Spoločnosť považuje finančný majetok za zlyhaný, ak:

- nie je pravdepodobné, že dlžník bude platiť svoje záväzky voči Spoločnosti v plnej výške, bez toho, aby Spoločnosť podnikla určité kroky ako napríklad realizácia zabezpečenia (ak existuje); alebo
- finančný majetok je viac ako 90 dní po splatnosti.

Ku dňu, ku ktorému sa zostavuje účtovná závierka Spoločnosť posudzuje, či je finančný majetok oceňovaný v amortizovanej hodnote a dlhové cenné papiere oceňované reálnou hodnotou cez ostatné

## **POZNÁMKY**

### **k účtovej závierke zostavenej v súlade s IFRS účtovnými štandardmi platnými v Európskej únii k 31. decembru 2024**

---

súčasťou komplexného výsledku znehodnotený. Finančný majetok je znehodnotený, ak došlo k jednej alebo viacerým udalostiam, ktoré majú nepriaznivý vplyv na odhadované budúce peňažné toky finančného majetku.

#### **Pohľadávky z obchodného styku a ostatné pohľadávky**

Pohľadávky z obchodného styku sa oceňujú pri prvotnom zaúčtovaní reálnou hodnotou a následne amortizovanou hodnotou (metódou efektívnej úrokovej miery. V prípade sporných a pochybných pohľadávok je vytvorená opravná položka. Spoločnosť uplatňuje pre pohľadávky z obchodného styku zjednodušený prístup výpočtu ECL. Z tohto dôvodu Spoločnosť nesleduje zmeny v úverovom riziku, ale, naopak, vykazuje opravnú položku na základe hodnoty celoživotnej ECL ku každému dátumu zostavenia účtovnej závierky. Spoločnosť stanovila maticu opravných položiek, ktorá je založená na základe skúseností z minulých období a každý štvrťrok sú opravné položky prehodnocované na základe analýzy zaplatenosti v jednotlivých vekových kategóriách, do ktorých sú pohľadávky zaradené. Straty zo zníženia hodnoty sa vykazujú s vplyvom na výsledok hospodárenia.

#### **Metóda efektívnej úrokovej miery**

Metóda efektívnej úrokovej miery je metóda výpočtu amortizovanej hodnoty finančného majetku alebo finančného záväzku a alokácie výnosových úrokov alebo nákladových úrokov počas príslušného obdobia. Efektívna úroková miera je miera, ktorá presne diskontuje odhadované budúce peňažné príjmy, resp. výdavky (vrátane všetkých uhradených, resp. prijatých poplatkov, transakčných nákladov a iných prémieí, resp. diskontov) počas očakávanej životnosti finančného majetku alebo finančného záväzku na čistú súčasnú účtovnú hodnotu finančného majetku alebo záväzku.

#### **Peniaze a peňažné ekvivalenty**

Peniaze a peňažné ekvivalenty tvoria peňažné prostriedky v banke a v pokladni a krátkodobé vklady so splatnosťou do troch mesiacov.

#### **Zamestnanecké požitky**

##### *Krátkodobé zamestnanecké požitky*

Krátkodobé zamestnanecké požitky predstavujú priebežne platené mzdy a iné odmeny zamestnancom, ktoré si zaslúžili za ich pracovnú činnosť poskytnutú Spoločnosti v bežnom období a v predchádzajúcich obdobiach (vrátane odhadu nárokov za dovolenku nevyčerpanú ku dňu, ku ktorému sa zostavuje účtovná závierka).

##### *Ostatné dlhodobé zamestnanecké požitky*

Záväzok Spoločnosti vyplývajúci z dlhodobých zamestnaneckých požitkov, iných ako dôchodkové plány, predstavuje odhad súčasnej hodnoty požitkov, ktoré si zamestnanci zaslúžili za prácu vykonanú v bežnom období a v predchádzajúcich obdobiach. Dlhodobými zamestnaneckými požitkami sú požitky z dôvodu odchodu v zmysle zákona č. 311/2001 Z.z. (Zákoník práce) a dodatočných požitkov pri odchode do dôchodku. Podľa súčasných slovenských zákonov má Spoločnosť povinnosť vyplatiť zamestnancom pri odchode do starobného dôchodku odchodné vo výške priemerného mesačného zárobku.

#### **Rezervy**

Spoločnosť tvorí rezervy, ak má záväzok (právny alebo podmienený) vyplývajúci z predchádzajúcej udalosti, ak je pravdepodobné, že na uhradenie tohto záväzku bude potrebný úbytok zdrojov predstavujúcich ekonomický úžitok, a je možné urobiť spoľahlivý odhad výšky záväzku. Ak je vplyv časovej hodnoty peňazí významný, rezervy sa počítajú diskontovaním predpokladaných budúcich peňažných tokov sadzbou pred zdanením, ktorá odráža súčasné trhové ohodnotenie časovej hodnoty peňazí

## **POZNÁMKY**

### **k účtovej závierke zostavenej v súlade s IFRS účtovnými štandardmi platnými v Európskej únii k 31. decembru 2024**

---

a pokiaľ je to potrebné, rizík špecifických pre daný záväzok. V prípadoch, kde sa používa diskontovanie, sa zvýšenie rezervy v dôsledku plynutia času účtuje ako úrokový náklad.

#### **Výnosy**

Výnosy sú vykazované v prípade, keď je pravdepodobné, že ekonomický úžitok spojený s transakciou bude plynúť do Spoločnosti, a ich výšku je možné spoľahlivo kvantifikovať. Spoločnosť vykazuje výnosy na základe akruálneho princípu, t.j. bez ohľadu na to, kedy prichádza k ich peňažnej úhrade.

Výnosy Spoločnosti sú v prevažnej miere tvorené z odplát zo spravovaných dôchodkových fondov v súlade so zákonom o sds.

#### *Odplata za správu dôchodkového fondu*

Odplata Spoločnosti za správu dôchodkového fondu za jeden kalendárny rok správy dôchodkového fondu je 0,425 % priemernej ročnej predbežnej čistej hodnoty majetku v dôchodkovom fonde.

Pomerná časť odplaty za správu dôchodkového fondu sa vypočítava každý pracovný deň. V ten istý pracovný deň sa zníži o sumu tejto pomernej časti odplaty za správu dôchodkového fondu hodnota majetku v dôchodkovom fonde.

#### *Odplata za vedenie osobného dôchodkového účtu*

Odplata Spoločnosti za vedenie osobného dôchodkového účtu je 1% zo sumy príspevku pripísaného na účet nepriradených platieb pred pripísaním dôchodkových jednotiek na osobný dôchodkový účet sporiteľa. Tento výnos je spoločnosťou účtovaný v čase identifikácie príspevkov sporiteľa na účte nepriradených platieb. Spoločnosť tento výnos časovo nerozlišuje pretože zákazník môže svoje prostriedky previesť do inej dôchodkovej správcovskej spoločnosti, t.j. zmluvná doba poskytovania služby neprevyšuje jeden mesiac a zákazník tiež nemá významné zmluvné právo, aby mu Spoločnosť do budúcnosti poskytovala služby za nižšie ako trhové ceny.

#### *Odplata za zhodnotenie majetku v dôchodkovom fonde*

Dôchodkovej správcovskej spoločnosti od 1.1.2023 neprináleží nárok na odplatu za vedenie účtu a odplatu za zhodnotenie.

#### **Zdaňovanie**

Daň z príjmov zahŕňa splatnú a odloženú daň. Splatná daň z príjmov sa účtuje do nákladov Spoločnosti v období vzniku daňovej povinnosti a vypočítava sa zo základu vyplývajúceho zo zisku za účtovné obdobie pred zdanením, ktorý bol upravený o pripočítateľné a odpočítateľné položky z titulu trvalých a dočasných úprav daňového základu.

Odložená daň z príjmu sa účtuje použitím súvahovej metódy pri všetkých dočasných rozdieloch zistených ku dňu, ku ktorému sa účtovná závierka zostavuje medzi daňovou základňou majetku a záväzkov a ich účtovnou hodnotou pre účely finančného výkazníctva.

Odložený daňový záväzok sa vykazuje pri všetkých zdaniteľných dočasných rozdieloch. Odložená daňová pohľadávka sa vykazuje pri všetkých odpočítateľných dočasných rozdieloch, prenose nevyužitých daňových nárokov a nevyužitých daňových stratách do budúcich období v rozsahu, v ktorom je pravdepodobné, že zdaniteľný zisk umožní tieto odpočítateľné dočasné rozdiely, prenesené nevyužité daňové nároky a nevyužité daňové straty využiť.

Preverka účtovnej hodnoty odložených daňových pohľadávok sa robí vždy ku dňu, ku ktorému sa účtovná závierka zostavuje, a ich účtovná hodnota sa zníži do takej miery, v akej už nie je pravdepodobné, že zdaniteľný zisk bude stačiť na využitie celej odloženej daňovej pohľadávky alebo jej časti.

## **POZNÁMKY**

### **k účtovej závierke zostavenej v súlade s IFRS účtovnými štandardmi platnými v Európskej únii k 31. decembru 2024**

---

Odložené daňové pohľadávky a záväzky sú oceňované daňovými sadzbami, pri ktorých je predpoklad, že sa aplikujú na obdobie, kedy bude majetok realizovaný alebo záväzok uhradený, na základe daňových sadzieb (a daňových zákonov), ktoré boli uzákonené ku dňu, ku ktorému sa účtovná závierka zostavuje.

Spoločnosť je od začiatku svojej činnosti platiteľom dane z pridanej hodnoty (ďalej iba „DPH“). Správa dôchodkových fondov je podľa zákona od DPH oslobodená. Spoločnosť si z tohto dôvodu neodpočítava DPH z prijatých plnení. O neuplatnenej DPH účtuje do nákladov, resp. do obstarávacej ceny.

#### **Náklady budúcich období a príjmy budúcich období**

Náklady budúcich období a príjmy budúcich období sa vykazujú vo výške, ktorá je potrebná na dodržanie zásady vecnej a časovej súvislosti s účtovným obdobím.

#### **Výdavky budúcich období a výnosy budúcich období**

Výdavky budúcich období a výnosy budúcich období sa vykazujú vo výške, ktorá je potrebná na dodržanie zásady vecnej a časovej súvislosti s účtovným obdobím.

#### **Spriaznené strany**

Spriaznené strany zahŕňajú:

- členov štatutárneho orgánu, vedúcich zamestnancov Spoločnosti a osoby blízke vedúcim zamestnancom Spoločnosti,
- spoločnosti priamo alebo nepriamo kontrolujúce Spoločnosť a vedúcich zamestnancov týchto spoločností,
- spoločnosti priamo alebo nepriamo kontrolované alebo spoločne kontrolované spoločnosťami, ktoré priamo alebo nepriamo kontrolujú Spoločnosť,
- spoločnosti s podstatným vplyvom na Spoločnosť, - dcérske spoločnosti Spoločnosti.

V bode H sú uvedené zostatky a transakcie so spriaznenými stranami.

#### **Následné udalosti**

Vplyv udalostí, ktoré nastali medzi súvahovým dňom a dňom zostavenia účtovnej závierky, je zachytený v účtovných výkazoch v prípade, že tieto udalosti poskytli doplňujúce informácie o skutočnostiach, ktoré existovali k súvahovému dňu.

V prípade, že medzi súvahovým dňom a dňom zostavenia účtovnej závierky došlo k významným udalostiam predstavujúcim skutočnosti, ktoré nastali po súvahovom dni, sú dôsledky týchto udalostí popísané a ich dopady kvantifikované v poznámkach k účtovnej závierke, ale nie sú zaúčtované v účtovných výkazoch.

#### **Zníženie hodnoty (impairment DAC)**

Pre zostatkové hodnoty majetku Spoločnosti sa vždy ku dňu, ku ktorému sa zostavuje účtovná závierka, prehodnocuje, či nenastali skutočnosti, ktoré by naznačovali zníženie hodnoty. Ak takáto skutočnosť existuje, je odhadnutá realizovateľná hodnota a zostatková hodnota je znížená na realizovateľnú hodnotu. Toto zníženie sa vyказuje cez výkaz komplexného výsledku.

Spoločnosť testovala hodnotu časovo rozlíšených obstarávacích nákladov na ich návratnosť („impairment test“), pričom porovnala súčasnú hodnotu budúcich ziskov a stav časového rozlíšenia ku dňu, ku ktorému sa zostavuje účtovná závierka. Test preukázal návratnosť hodnoty časového rozlíšenia obstarávacích nákladov a je súčasťou kapitoly D.1.

**POZNÁMKY**

**k účtovej závierke zostavenej v súlade s IFRS účtovnými štandardmi platnými v Európskej únii  
k 31. decembru 2024**

---

Pri impairment teste boli použité najlepšie odhady nasledujúcich faktorov, zvýšené o rizikové prirážky

- inflácia,
- diskontná sadzba,
- dosiahnuté výnosy,
- jednotkové náklady na zmluvu,
- budúci rast príspevkov od sporiteľov,
- pravdepodobnosť ukončenia zmluvy
- úmrtnosť.

**POZNÁMKY**

**k účtovej závierke zostavenej v súlade s IFRS účtovnými štandardmi platnými v Európskej únii k 31. decembru 2024**

**C VÝNOSY A NÁKLADY****C.1 Výnosy za správu fondov**

Štruktúra výnosov za správu fondov je nasledovná:

<i>v celých eurách</i>	2024	2023
Odplata za správu dôchodkových fondov	16 392 280	14 882 534
<b>Celkom</b>	<b>16 392 280</b>	<b>14 882 534</b>

**C.2 Náklady na poplatky a provízie**

Štruktúra nákladov na poplatky a provízie je uvedená v nasledujúcej tabuľke:

<i>v celých eurách</i>	2024	2023
Odpisy časovo rozlíšených obstarávacích nákladov (bod D.1)	1 855 160	1 778 102
Poplatky NBS	176 709	156 822
Členské poplatky	0	36 082
<b>Celkom</b>	<b>2 031 869</b>	<b>1 971 006</b>

Odpisy časovo rozlíšených obstarávacích nákladov predstavujú časť predpísaných provízií zúčtovaných do nákladov. Zaúčtovanie sa uskutočňuje na základe výpočtu, ktorý zabezpečuje aktúar. Viac o modeli výpočtu a spôsobe účtovania sprostredkovateľských provízií v časti poznámok B - Významné informácie o účtovných zásadách a účtovných metódach a ďalšie vysvetľujúce informácie a v časti D.1 – Časové rozlíšenie obstarávacích nákladov.

Poplatky NBS predstavujú príspevok dohliadaného subjektu finančného trhu a ostatné poplatky NBS. Členské poplatky predstavujú členské príspevky Asociácii dôchodkových správcovských spoločností.

**C.3 Odpis pohľadávok z provízií**

Spoločnosť v roku 2024 účtovala o nákladoch na odpis premlčaných nedobytných pohľadávok z provízií voči sprostredkovateľom sds vo výške 11 257 EUR (v roku 2023: 6 043 EUR).

**C.4 Osobné náklady**

Štruktúra osobných nákladov je nasledovná:

<i>v celých eurách</i>	2024	2023
Hrubé mzdy a odmeny	323 718	297 129
Príspevky zamestnávateľa do dôchodkových fondov (1.,2. a 3. pilier)	42 648	39 700
Ostatné sociálne poistenie a zdravotné poistenie	73 413	63 854
Ostatné osobné náklady	13 574	10 369
Ostatné SP, ZP a osobné náklady refakturované z UNIQA Management Services	86 676	79 345
<b>Celkom</b>	<b>540 029</b>	<b>490 397</b>

Priemerný prepočítaný počet zamestnancov za rok 2024: 8,4 (2023: 8,3).

**POZNÁMKY**

**k účtovej závierke zostavenej v súlade s IFRS účtovnými štandardmi platnými v Európskej únii k 31. decembru 2024**

**C.5 Odpisy nehmotného majetku**

Náklady vo výške 9 920 EUR (k 31.12.2023: 6 587 EUR), predstavujú odpísanie nehmotného majetku (software).

**C.6 Rozpustenie opravných položiek**

Spoločnosť v roku 2024 účtovala o rozpustenie opravných položiek vo výške 550 EUR (v roku 2023: 0 EUR).

**C.7 Ostatné prevádzkové náklady**

Štruktúra prevádzkových nákladov je uvedená v nasledujúcej tabuľke:

<i>v celých eurách</i>	<b>2024</b>	<b>2023</b>
Poštovné	9 730	19 462
IT poradenstvo	184 665	111 562
Servisné služby podľa zmluvy s UNIQA Management services s.r.o.	4 125 070	4 176 855
Refakturácia z UNIQA penzijní spoločnosť a.s.	24 801	25 245
Náklady na kontakt s klientmi a tlačoviny	251 372	287 188
Právne a daňové poradenstvo	10 425	9 919
Audit	71 136	73 094
Ostatné prevádzkové náklady	529 253	305 411
<b>Celkom</b>	<b>5 206 452</b>	<b>5 008 737</b>

Časť nákladov na poradenstvo (audit, daňové a právne poradenstvo) a nákladov na IT poradenstvo je obsiahnutá aj v prefakturovaných nákladoch za servisné služby od UNIQA Management Services (náklady na poradenstvo 19 311 EUR, náklady na IT poradenstvo 338 637 EUR).

Servisné služby podľa zmluvy s UNIQA Management Services s.r.o. organizačná zložka Slovensko – predstavujú servisné služby fakturované na základe Zmluvy o dodávkach služieb a poskytovaní odborných konzultácií. Predmetom zmluvy je poskytovať alebo sprostredkovať služby stanovené zmluvou, a to najmä:

- Služby v oblasti centrálného nákupu
- Služby v oblasti informačných technológií (IT)
- Služby v oblasti financií a účtovníctva
- Služby v oblasti finančného reportingu a aplikácií
- Služby v oblasti controllingu a plánovanie
- Služby v oblasti marketingu a public relations (PR)
- Služby v oblasti ľudských zdrojov (HR)
- Služby v oblasti vzdelávania a rozvoja
- Služby v oblasti podpory predaja a provízií
- Služby v oblasti administratívnej správy a služieb organizačne hospodárskej povahy
- Služby telefonického centra, komunikačného centra, podateľne a archívu
- Služby súvisiace s vymáhaním pohľadávok
- Služby v oblasti strategického partnerstva a digitalizácie

Predmetom zmluvy s UNIQA Management Services, s.r.o. je poskytovať alebo sprostredkovať služby stanovené zmluvou, a to:

- Služby v oblasti administratívnej správy zmlúv starobného dôchodkového sporenia

**POZNÁMKY**

**k účtovej závierke zostavenej v súlade s IFRS účtovnými štandardmi platnými v Európskej únii k 31. decembru 2024**

- Služby v oblasti provízií
- Služby v oblasti správy zmluvných vzťahov s finančnými agentmi

Predmetom zmluvy s UNIQA penzijní spoločnosť, a.s. je poskytovať alebo sprostredkovať služby stanovené zmluvou, a to:

- Služby v oblasti administratívnej správy zmlúv starobného dôchodkového sporenia

Audítor neposkytol Spoločnosti v bežnom účtovnom období okrem štatutárneho auditu žiadne iné služby. Ostatné prevádzkové náklady predstavujú najmä výdavky súvisiace s pracovnými cestami zamestnancov na ubytovanie, cestovné a iné náklady a výnosy súvisiace s prevádzkou Spoločnosti.

**C.8 Finančné náklady**

Štruktúra finančných nákladov je uvedená v nasledujúcej tabuľke:

<i>v celých eurách</i>	<b>2024</b>	<b>2023</b>
Bankové poplatky	10 279	9 872
Kurzové rozdiely	8 207	6 659
Ostatné finančné náklady	46 257	29 357
<b>Celkom</b>	<b>64 743</b>	<b>45 888</b>

**C.9 Finančné výnosy**

Štruktúra finančných výnosov je uvedená v nasledujúcej tabuľke:

<i>v celých eurách</i>	<b>2024</b>	<b>2023</b>
Úrokové výnosy	1 036 633	597 894
Kurzové rozdiely	2 468	1 855
<b>Celkom</b>	<b>1 039 101</b>	<b>599 749</b>

**C.10 Zisk/strata z operácií s cennými papiermi**

Štruktúra zisku/straty z obchodovania s cennými papiermi je nasledovná:

<i>v celých eurách</i>	<b>2024</b>	<b>2023</b>
Zisk z obchodovania s CP - podielové listy	4 363	0
Zisk z precenenia - podielové listy	7 770	15 471
<b>Celkom</b>	<b>12 133</b>	<b>15 471</b>

**C.11 Daň z príjmov**

Nasledujúce údaje a prepočty vzťahujúce sa na daň z príjmu za rok 2024 predstavujú najlepší odhad Spoločnosti k dátumu zostavenia účtovnej závierky. Spoločnosť požiadala o predĺženie lehoty na podanie daňového priznania k dani z príjmov právnických osôb za rok 2024 do 30. júna 2025.

Spoločnosť predpokladá odhad splatnej dane z príjmov za rok 2024 výške 2 339 463 EUR. V roku 2023 spoločnosť účtovala o odhadu splatnej dane z príjmov vo výške 1 736 259 EUR.

**POZNÁMKY**

**k účtovej zavierke zostavenej v súlade s IFRS účtovnými štandardmi platnými v Európskej únii k 31. decembru 2024**

<i>v celých eurách</i>	2024	2023
Náklad zo splatnej dane	2 339 463	1 736 259
Zmena odloženej dane	23 379	-934
<b>Celkom</b>	<b>2 362 842</b>	<b>1 735 325</b>

Odsúhlasenie dane z príjmov vypočítanej použitím štatutárnej sadzby dane na zisk pred zdanením so skutočnou daňou z príjmov za roky končiace 31. decembra 2024 a 2023:

<i>v celých eurách</i>	2024	2023
<b>Zisk pred zdanením</b>	<b>9 579 794</b>	<b>7 981 183</b>
Daň z príjmu – štatutárna sadzba 21 %	2 011 757	1 676 049
Osobitný odvod z podnikania v regulovaných odvetviach	413 018	0
Vplyv trvale daňovo neuznatelných nákladov		
- Príspevky na stravovanie	0	-1 750
- Náklady na reprezentáciu a obdobné	4 236	12 808
- Iné	-66 169	58 839
<b>Daň z príjmov splatná a odložená spolu</b>	<b>2 362 842</b>	<b>1 745 946</b>

Dodatočná daňová povinnosť minulých rokov predstavuje rozdiel medzi odhadom dane za rok predchádzajúci a skutočne zaplatenou daňou.

Odložená daň predstavuje nasledovné položky:

<i>v celých eurách</i>	2024	změna stavu	2023	změna stavu	2022
<i>Dočasné rozdiely s vplyvom na hospodársky výsledok</i>					
Rezervy na bonusy a mzdy spolu s odvodmi na sociálne a zdravotné poistenie	19 412	2 969	22 381	-540	21 841
Rezerva ostatné	4 623	7 273	11 896	9 251	21 147
Neuhradené náklady	67 272	16 171	83 443	-8 416	75 027
Neuhradené provízie	24 786	-3 034	21 753	-1 230	20 523
Ostatné					
<b>Celkom rozdiely s vplyvom na hospodársky výsledok</b>	<b>116 093</b>	<b>23 379</b>	<b>139 472</b>	<b>-934</b>	<b>138 538</b>
<i>Dočasné rozdiely s vplyvom na ostatný komplexný výsledok</i>					
Precenenie finančného majetku v reálnej hodnote cez ostatný komplexný výsledok	493 619	172 854	666 473	469 332	1 135 805
<b>Celkom</b>	<b>609 712</b>	<b>196 233</b>	<b>805 945</b>	<b>468 398</b>	<b>1 274 343</b>

Keďže došlo od 1.1.2025 k zvýšeniu dane z príjmov právnických osôb s obratom nad 5 miliónov eur z pôvodných 21 % na 24 % bola odložená daň k 31.12.2024 vypočítaná so sadzbou 24 %.

**POZNÁMKY**

**k účtovnej závierke zostavenej v súlade s IFRS účtovnými štandardmi platnými v Európskej únii  
k 31. decembru 2024**

Vzhľadom na skutočnosť, že ročné výnosy skupiny UNIQA pravidelne presahujú hranicu 750 mil. EUR, vzťahujú sa na skupinu UNIQA požiadavky Smernice (EÚ) 2022/2523 o zabezpečení globálnej minimálnej úrovne zdanenia nadnárodných skupín podnikov a veľkých vnútroštátnych skupín v EÚ schválenej Radou Európskej únie na odporúčanie zástupcov členských štátov v závere roku 2022, a teda aj Spoločnosť bude daňovníkom tejto dane. Pravidlá stanovené touto smernicou sú účinné od 1. januára 2024 a majú zabezpečiť dosiahnutie minimálneho globálneho zdanenia vo výške 15 % na úrovni všetkých nadnárodných skupín podnikov a veľkých vnútroštátnych skupín v rámci EÚ. V súčasnej dobe Spoločnosť vzhľadom na výšku svojej efektívnej daňovej sadzby presahujúcej 15 % vyhodnotila, že zavedenie minimálneho globálneho zdanenia neprinesie žiadne významné dodatočné daňové zaťaženie.

**C.12 Oceňovacie rozdiely z finančného majetku**

Štruktúra zmeny stavu oceňovacích rozdielov z finančného majetku vykazanom v kategórii Finančný majetok v reálnej hodnote cez ostatný komplexný výsledok hospodárenia je nasledovná:

<i>v celých eurách</i>	<b>2024</b>	<b>2023</b>
Oceňovacie rozdiely - štátne dlhopisy	490 321	1 472 664
Oceňovacie rozdiely – komerčné dlhopisy	599 511	755 645
Oceňovacie rozdiely – vládou zaručené dlhopisy	14 587	14 585
Odpis oceňovacích rozdielov - impairment	12 516	-7 977
Odložená daň z oceňovacích rozdielov	-172 854	-469 332
<b>Celkom</b>	<b>944 081</b>	<b>1 765 585</b>

Stav oceňovacích rozdielov z finančného majetku vykazanom v reálnej hodnote cez ostatný komplexný výsledok hospodárenia viď poznámka D.10.

**POZNÁMKY**

k účtovnej závierke zostavenej v súlade s IFRS účtovnými štandardmi platnými v Európskej únii  
k 31. decembru 2024

**D VÝKAZ O FINANČNEJ SITUÁCII****D.1 Časové rozlíšenie obstarávacích nákladov**

Časovo rozlíšené obstarávacie náklady vo výške 32 884 750 EUR (k 31.12.2023 vo výške 34 085 077 EUR) predstavujú zostatkovú hodnotu aktivovaných provízií sprostredkovateľov a organizátorov siete sprostredkovateľov sds, ktorá časovo patrí do budúcich období.

Prehľad o zmene stavu časovo rozlíšených obstarávacích nákladov:

<i>v celých eurách</i>	<b>31.12.2024</b>	<b>31.12.2023</b>
Stav k 1. januáru	34 085 077	34 470 212
Prírastok časovo rozlíšených obstarávacích nákladov	654 833	1 392 967
Odpisy časovo rozlíšených obstarávacích nákladov	-1 855 160	-1 778 102
<b>Celkom</b>	<b>32 884 750</b>	<b>34 085 077</b>

Priemerná doba odpisovania časovo rozlíšených obstarávacích nákladov je 19,1 roka a maximálna doba je 41 rokov. V roku 2023 bola priemerná doba odpisovania časovo rozlíšených obstarávacích nákladov 22,7 roka a maximálna doba bola 42 rokov.

Prepočet doby odpisovania časového rozlíšenia obstarávacích nákladov:

	2011	2012	2013	2014	2015	2016	2017	2018	2019	2020	2021	2022	2023	2024
Priemer. doba odpisovania	25,9	23,9	22,1	20,3	23,2	22,5	22,9	23,5	23,8	24,8	23,6	23,2	22,7	19,1
Maximál. doba odpisovania	41	42	41	41	39	40	40	41	40	41	41	41	41	41

**Test znehodnotenia („Impairment test“) a analýza citlivosti testu znehodnotenia**

Spoločnosť testovala hodnotu časovo rozlíšených obstarávacích nákladov na ich návratnosť („impairment test“), pričom porovnala súčasnú hodnotu budúcich ziskov a stav časového rozlíšenia ku dňu, ku ktorému sa zostavuje účtovná závierka.

Súčasná hodnota budúcich ziskov znamená súčasnú hodnotu budúcich poplatkov za správu (výnosy pre spoločnosť) zníženú o súčasnú hodnotu budúcich nákladov, v ktorých však nie sú zahrnuté budúce odpisy DAC (na pokrytie týchto odpisov práve majú vyššie popisované budúce zisky slúžiť). Pre dosiahnutie väčšej bezpečnosti testu sa pri výpočte budúcich ziskov používajú rizikové prirážky v podobe zvýšenia nákladov, storien a úmrtnosti o 10 % a zhodnotenia a diskontovania pomocou bezrizikovej úrokovej miery zníženej o 0,25 percentuálneho bodu.

K dátumu účtovnej závierky je test „úspešný“, teda nevykazuje znehodnotenie, pretože súčasná hodnota budúcich ziskov je vyššia ako aktuálny stav DAC, tj v našom prípade budúce zisky postačujú na odpísanie aktuálnych DAC v budúcnosti. Test nevykazuje znehodnotenie ani pri uplatnení možných zmien kľúčových parametrov (zmena storien, nákladov a úmrtnosti o 10 % a diskontnej sadzby o 1 percentuálny bod).

**POZNÁMKY**

**k účtovej závierke zostavenej v súlade s IFRS účtovnými štandardmi platnými v Európskej únii k 31. decembru 2024**

*Analýza citlivosti*

Pri zmene predpokladov použitých pri výpočte DAC, by zmena vo výške DAC vykázanych vo výkaze o finančnej situácii bola nasledovná:

Analýza citlivosti k 31. decembru 2024		
Výška DAC k	32 885	
storná +10%	32 830	-0,17%
Analýza citlivosti k 31. decembru 2023		
Výška DAC k	34 085	
storná +10%	34 039	-0,13%

Pri výpočte DAC sa používa aj predpoklad ohľadne úmrtnosti. Ročná miera úmrtnosti je však nižšia ako ročná miera storien preto by vplyv zmeny úmrtnosti na výšku DAC bol nižší ako je vplyv zmeny storna.

Testuje sa citlivosť hodnoty časovo rozlíšených obstarávacích nákladov ku koncu roka na zmenu vybraných predpokladov, ktoré ovplyvňujú očakávaný budúci vývoj počtu zmlúv.

**D.2 Odložená daňová pohľadávka**

Celková výška odloženej daňovej pohľadávky z dočasných rozdielov s vplyvom na hospodársky výsledok je v hodnote 116 093 EUR (k 31.12.2023 139 472 EUR). Odložená daňová pohľadávka k finančnému majetku v reálnej hodnote cez ostatný komplexný výsledok hospodárenia je vo výške 493 619 EUR (k 31.12.2023 odložená daňová pohľadávka vo výške 666 473 EUR), viac v kapitole C.11.

**D.3 Nehmotný majetok**

31.12.2024

*v celých eurách*

	<b>softvér</b>	<b>celkom</b>
Počiatočný zostatok - obstarávacia cena	49 600	49 600
Počiatočný zostatok - odpisy a znehodnotenie	-6 997	-6 997
<b>Počiatočný zostatok - účtovná hodnota</b>	<b>42 603</b>	<b>42 603</b>
Obstaranie		
Úbytky	0	0
Odpisy	-9 920	-9 920
Úbytky oprávok	0	0
Konečný zostatok - obstarávacia cena	49 600	49 600
Konečný zostatok - odpisy a znehodnotenie	-16 917	-16 917
<b>Konečný zostatok - účtovná hodnota</b>	<b>32 683</b>	<b>32 683</b>

**POZNÁMKY**

**k účtovej závierke zostavenej v súlade s IFRS účtovnými štandardmi platnými v Európskej únii k 31. decembru 2024**

31.12.2023

<i>v celých eurách</i>	<b>softvér</b>	<b>celkom</b>
Počiatočný zostatok - obstarávacia cena	24 600	24 600
Počiatočný zostatok - odpisy a znehodnotenie	-410	-410
<b>Počiatočný zostatok - účtovná hodnota</b>	<b>24 190</b>	<b>24 190</b>
Obstaranie	25 000	25 000
Úbytky	0	0
Odpisy	-6 587	-6 587
Úbytky oprávok	0	0
Konečný zostatok - obstarávacia cena	49 600	49 600
Konečný zostatok - odpisy a znehodnotenie	-6 997	-6 997
<b>Konečný zostatok - účtovná hodnota</b>	<b>42 603</b>	<b>42 603</b>

**D.4 Pohľadávky z obchodného styku a ostatné pohľadávky**

Štruktúra pohľadávok z obchodného styku a ostatných pohľadávok je uvedená v nasledujúcej tabuľke:

<i>v celých eurách</i>	<b>2024</b>	<b>2023</b>
Pohľadávky voči fondom DSS	1 499 954	385 509
Pohľadávka voči UNIQA MS SK, org. zložka Slovensko	7 101	1 473
Pohľadávka z obchodného styku	10 567	15 081
Ostatné pohľadávky	3 800	3 999
<b>Celkom</b>	<b>1 521 422</b>	<b>406 063</b>

Pohľadávka voči fondom predstavuje nárok Spoločnosti na odplaty z ňou spravovaných dôchodkových fondov za mesiac december 2024. Ich úhrada bola zrealizovaná dňa 9.1.2025.

**Veková štruktúra pohľadávok:****rok 2024**

<i>v celých eurách</i>	<b>do 1 mesiaca</b>	<b>1 až 3 mesiace</b>	<b>3 mesiace až 1 rok</b>	<b>nad 1 rok</b>	<b>Celkom</b>
Pohľadávky voči fondom DSS	1 515 105	0	0		<b>1 515 105</b>
Pohľadávka voči UNIQA MS SK, org. zložka Slovensko	7 101	0	0	0	<b>7 101</b>
Pohľadávka z obchodného styku	0	11 606	0	0	<b>11 606</b>
Ostatné pohľadávky	3 659	0	141	0	<b>3 800</b>
<b>Pohľadávky spolu (brutto)</b>	<b>1 525 865</b>	<b>11 606</b>	<b>141</b>	<b>0</b>	<b>1 537 612</b>
<i>Opravná položka</i>					
Pohľadávky voči fondom DSS	-15 151	0	0	0	<b>-15 151</b>
Pohľadávka z obchodného styku	0	-1 039	0	0	<b>-1 039</b>
<b>Pohľadávky spolu</b>	<b>1 510 714</b>	<b>10 567</b>	<b>141</b>	<b>0</b>	<b>1 521 422</b>

**POZNÁMKY**

k účtovej závierke zostavenej v súlade s IFRS účtovnými štandardmi platnými v Európskej únii  
k 31. decembru 2024

rok 2023

<i>v celých eurách</i>	<i>do 1 mesiaca</i>	<i>1 až 3 mesiace</i>	<i>3 mesiace až 1 rok</i>	<i>nad 1 rok</i>	<i>Celkom</i>
Pohľadávky voči fondom DSS	389 403	0	0	0	<b>389 403</b>
Pohľadávka voči UNIQA MS SK, org. zložka Slovensko	1 473	0	0	0	<b>1 473</b>
Pohľadávka z obchodného styku	0	16 669	0	0	<b>16 669</b>
Ostatné pohľadávky	3 594	0	405	0	<b>3 999</b>
<b>Pohľadávky spolu (brutto)</b>	<b>394 470</b>	<b>16 669</b>	<b>405</b>	<b>0</b>	<b>411 545</b>
<i>Opravná položka</i>					
Pohľadávky voči fondom DSS	-3 894	0	0	0	<b>-3 894</b>
Pohľadávka z obchodného styku	0	-1 588	0	0	<b>-1 588</b>
<b>Pohľadávky spolu</b>	<b>390 576</b>	<b>15 081</b>	<b>405</b>	<b>0</b>	<b>406 063</b>

Spoločnosť neeviduje významné pohľadávky po splatnosti, ktoré sú bez dočasného alebo trvalého zníženia hodnoty.

**D.5 Finančný majetok**

<i>v celých eurách</i>	<b>2024</b>	<b>2023</b>
<i>FVOCI</i>		
Komerčné dlhopisy	19 129 183	14 891 978
Štátne dlhopisy	33 620 664	32 834 420
Vládou zaručené dlhopisy	0	2 508 495
<b>Celkom FVOCI</b>	<b>52 749 847</b>	<b>50 234 893</b>
<i>FVTPL</i>		
Komerčné dlhopisy	307 939	0
<b>Celkom FVTPL</b>	<b>307 939</b>	<b>0</b>
<b>Celkom</b>	<b>53 057 786</b>	<b>50 234 893</b>

Komerčné, štátne a vládou zaručené dlhopisy predstavujú finančný majetok v reálnej hodnote cez ostatný komplexný výsledok hospodárenia. Podielové listy a dlhopisy, ktoré nespĺňajú SPPI test, sú oceňované cez výkaz ziskov a strát.

**POZNÁMKY**

**k účtovej závierke zostavenej v súlade s IFRS účtovnými štandardmi platnými v Európskej únii k 31. decembru 2024**

Analýza finančného majetku podľa úverovej kvality pre jednotlivé druhy dlhopisov je nasledovná:

Komerčné dlhopisy		
<i>v celých eurách</i>	<b>31.12.2024</b>	<b>31.12.2023</b>
A	1 103 724	1 429 739
A-	5 636 926	5 247 553
A+	487 879	0
AA-	660 562	290 917
BB+	492 235	0
BBB	3 594 054	2 979 488
BBB-	652 829	374 439
BBB+	6 500 975	4 569 842
NR	307 939	0
<b>Celkom</b>	<b>19 437 123</b>	<b>14 891 978</b>
Štátne dlhopisy		
<i>v celých eurách</i>	<b>31.12.2024</b>	<b>31.12.2023</b>
A	9 970 569	5 419 372
A-	4 198 117	2 876 946
A+	0	5 530 466
AA	1 428 258	6 547 682
AA-	4 074 287	4 642 185
AA+	2 078 218	2 107 692
AAA	2 986 281	953 010
BBB	3 948 481	0
BBB-	2 973 248	2 306 940
BBB+	1 963 205	1 637 522
NR	0	812 604
<b>Celkom</b>	<b>33 620 664</b>	<b>32 834 420</b>
Vládou zaručené dlhopisy		
<i>v celých eurách</i>	<b>31.12.2024</b>	<b>31.12.2023</b>
AA	0	2 018 046
BBB-	0	0
BBB+	0	490 448
<b>Celkom</b>	<b>0</b>	<b>2 508 495</b>

**POZNÁMKY**

**k účtovej závierke zostavenej v súlade s IFRS účtovnými štandardmi platnými v Európskej únii k 31. decembru 2024**

Štruktúra finančného majetku k 31. decembru 2024 a k 31. decembru 2023:

<b>2024</b>	<b>Úroveň 1</b>	<b>Úroveň 2</b>	<b>Úroveň 3</b>	<b>Celkom</b>
<i>Finančné aktíva</i>				
FVTPL	0	307 939	0	307 939
FVOCI	49 210 620	3 539 226	0	52 749 847
<b>Celkom</b>	<b>49 210 620</b>	<b>3 539 226</b>	<b>0</b>	<b>53 057 786</b>

<b>2023</b>	<b>Úroveň 1</b>	<b>Úroveň 2</b>	<b>Úroveň 3</b>	<b>Celkom</b>
<i>Finančné aktíva</i>				
FVOCI	38 939 382	11 295 511	0	50 234 893
<b>Celkom</b>	<b>38 939 382</b>	<b>11 295 511</b>	<b>0</b>	<b>50 234 893</b>

Hodnotu finančného majetku k 31. decembru 2024 a k 31. decembru 2023 spoločnosť stanovila na základe údajov posledného obchodného dňa Burzy cenných papierov v Bratislave a Bloombergu. Ocenenie cenných papierov tak spadá do prvej (kótované ceny pre identické aktíva alebo pasíva z aktívnych trhov, ku ktorým má banka prístup k dátumu ocenenia) a druhej (iné vstupy ako kótované ceny zahrnuté do úrovne 1, ktoré sú zistiteľné pre aktíva alebo pasíva buď priamo, alebo nepriamo) úrovne hierarchie reálnych hodnôt. Finančný majetok je denominovaný v mene EUR.

<b>2024</b>	<b>Obstarávacia cena</b>	<b>AÚV</b>	<b>Amortizácia</b>	<b>Precenenie</b>	<b>Celkom</b>
Komerčné dlhopisy	19 998 598	191 828	-156 369	-596 934	19 437 123
Štátne dlhopisy	34 858 340	354 807	-112 339	-1 480 145	33 620 663
Vládou zaručené dlhopisy	0	0	0	0	0
<b>Celkom</b>	<b>54 856 938</b>	<b>546 635</b>	<b>-268 708</b>	<b>-2 077 079</b>	<b>53 057 786</b>

<b>2023</b>	<b>Obstarávacia cena</b>	<b>AÚV</b>	<b>Amortizácia</b>	<b>Precenenie</b>	<b>Celkom</b>
Komerčné dlhopisy	16 167 264	116 403	-190 893	-1 200 796	14 891 978
Štátne dlhopisy	34 938 540	325 581	-459 236	-1 970 465	32 834 420
Vládou zaručené dlhopisy	2 521 150	20 085	-18 153	-14 587	2 508 495
<b>Celkom</b>	<b>53 626 954</b>	<b>462 069</b>	<b>-668 282</b>	<b>-3 185 848</b>	<b>50 234 893</b>

Spoločnosť k portfóliu dlhopisov vytvorila impairment vo výške 24 684 EUR na základe modelu ECL (12 168 EUR k 31.12.2023).

**POZNÁMKY**

**k účtovej závierke zostavenej v súlade s IFRS účtovnými štandardmi platnými v Európskej únii k 31. decembru 2024**

Pohyby v opravných položkách k finálnemu majetku:

<i>v celých eurách</i>	2024	2023
<b>Stav opravných položiek k 1. januáru</b>	<b>12 168</b>	<b>20 145</b>
Tvorba opravných položiek zaúčtovaná do hospodárskeho výsledku	12 516	-7 977
<b>Konečný stav opravných položiek k 31. decembru</b>	<b>24 684</b>	<b>12 168</b>

**D.6 Peniaze a peňažné ekvivalenty**

<i>v celých eurách</i>	2024	2023
Peniaze v banke – mena EUR	1 230 122	905 988
Peniaze v banke – mena USD	4 559	4 346
Terminované vklady	5 657 059	6 121 076
<b>Celkom</b>	<b>6 891 740</b>	<b>7 031 411</b>

Všetky bankové účty sú vedené u depozitára Spoločnosti s ratingom BBB od agentúry Standard and Poor's, k 31.12.2024 i 31.12.2023 boli vedené v EUR a USD.

**D.7 Základné imanie**

Základné imanie Spoločnosti k 31.12.2024 je 47 924 980 EUR a je tvorené 23 620 kmeňovými akciami (k 31.12.2023 bolo základné imanie vo výške 47 924 980 EUR tvorené 23 620 akciami). Nominálna hodnota jednej akcie je 2 029 EUR (k 31.12.2023 bola nominálna hodnota jednej akcie v počte 23 620 ks v hodnote 2 029 EUR).

**D.8 Zákonný rezervný fond**

Zákonný rezervný fond vo výške 7 808 118 EUR (k 31.12.2023 vo výške 7 183 532 EUR) predstavuje tvorbu fondu pri založení Spoločnosti vo výške 995 861 EUR, tvorbu v júni 2014 vo výške 17 611 EUR (10 % čistého zisku roku 2013) a čerpanie v decembri 2014 vo výške 6 567 EUR v súvislosti s úhradou strát minulých období, tvorbou v máji 2015 vo výške 430 722 EUR, tvorbu v júni 2016 vo výške 5 773 EUR, tvorbu v júni 2017 vo výške 212 647 EUR, tvorbu 273 701 EUR v júli 2018, tvorbu 386 090 EUR v apríli 2019, tvorbu 1 157 620 EUR v apríli 2020, tvorbu 745 267 EUR v novembri 2021, tvorbu 2 551 605 EUR v júni 2022, tvorbu 413 203 EUR v júni 2023 a tvorbou 624 586 EUR v júni 2024.

**D.9 Ostatné kapitálové fondy**

Ostatné kapitálové fondy Spoločnosti sú k 31.12.2024 vo výške 1 127 716 EUR (k 31.12.2023 vo výške 1 127 716 EUR). Ostatné kapitálové fondy sú položkou poskytujúci priestor pre prípadné zvýšenie alebo zníženie vlastného imania mimo základný kapitál zo strany akcionára. Tieto fondy sú súčasťou regulačného kapitálu a nie sú tvorené zo zisku.

**POZNÁMKY**

**k účtovej závierke zostavenej v súlade s IFRS účtovnými štandardmi platnými v Európskej únii  
k 31. decembru 2024**

**D.10 Oceňovacie rozdiely**

Oceňovacie rozdiely z precenenia finančného majetku:

<i>v celých eurách</i>	<b>2024</b>	<b>2023</b>
Oceňovacie rozdiely - bankovné dlhopisy	-601 285	-1 200 796
Oceňovacie rozdiely – štátne dlhopisy	-1 480 144	-1 970 465
Oceňovacie rozdiely – vládou zaručené dlhopisy	0	-14 587
Odpis oceňovacích rozdielov - impairment	24 684	12 168
Odložená daň z oceňovacích rozdielov	493 619	666 473
<b>Celkom</b>	<b>-1 563 126</b>	<b>-2 507 207</b>

Oceňovacie rozdiely predstavujú rozdiel z precenenia realizovateľných cenných papierov do vlastného imania.

K 31.12.2024 i k 31.12.2023 Spoločnosť účtovala o odloženej dani z titulu oceňovacích rozdielov z precenenia finančného majetku na predaj.

**D.11 Výsledok hospodárenia minulých rokov a bežného obdobia**

Štruktúra výsledku hospodárenia minulých rokov a bežného obdobia je uvedená v nasledujúcej tabuľke:

<i>v celých eurách</i>	<b>2024</b>	<b>2023</b>
Nerozdelený zisk minulých rokov	31 106 754	31 106 755
Výsledok hospodárenia bežného obdobia	7 216 952	6 245 858
<b>Výsledok hospodárenia minulých rokov a bežného obdobia celkom</b>	<b>38 323 706</b>	<b>37 352 613</b>

Na základe valného zhromaždenia zo dňa 24.6.2024 akcionár rozhodol o rozdelení hospodárskeho výsledku Spoločnosti za rok 2023 vo výške 6 245 858,38 EUR nasledovným spôsobom:

Suma vo výške 624 585,84 EUR (viď. bod D.8) bola prevedená do rezervného fondu spoločnosti a suma 5 621 272,54 EUR bola vyplatená vo forme dividendy akcionárovi Spoločnosti (UNIQA pojišťovna, a.s.).

**POZNÁMKY**

k účtovej závierke zostavenej v súlade s IFRS účtovnými štandardmi platnými v Európskej únii  
k 31. decembru 2024

**D.12 Zamestnanecké požitky**

Štruktúra zamestnaneckých požitkov je uvedená v nasledujúcej tabuľke:

<i>v celých eurách</i>	<b>2024</b>	<b>2023</b>
Závazky voči zamestnancom	87 806	112 348
Rezerva na nevyčerpané dovolenky	22 860	21 089
Závazky zo sociálneho fondu	7 067	7 562
Rezerva – ostatné	15 152	53 686
<b>Zamestnanecké požitky celkom</b>	<b>132 885</b>	<b>194 685</b>

**D.13 Závazky z obchodného styku a iné záväzky**

Štruktúra záväzkoch z obchodného styku a iných záväzkov je uvedená v nasledujúcej tabuľke:

<i>v celých eurách</i>	<b>2024</b>	<b>2023</b>
Závazky z obchodného styku	374 661	413 684
Závazky voči sprostredkovateľom	197 576	199 918
Ostatné záväzky	29 372	67 720
<b>Závazky z obchodného styku a iné záväzky celkom</b>	<b>601 609</b>	<b>681 323</b>

**Veková štruktúra záväzkov**

<b>2024</b>	<i>Splatné</i>			<i>Spolu</i>
	<i>v celých eurách</i>	<i>do 3 mesiacov</i>	<i>do 1 roka</i>	
Závazky z obchodného styku	374 661	0	0	374 661
Závazky voči sprostredkovateľom	0	0	197 576	197 576
Ostatné záväzky	16 652	0	12 720	29 372
<b>Celkom</b>	<b>391 313</b>	<b>0</b>	<b>210 296</b>	<b>601 609</b>

<b>2023</b>	<i>Splatné</i>			<i>Spolu</i>
	<i>v celých eurách</i>	<i>do 3 mesiacov</i>	<i>do 1 roka</i>	
Závazky z obchodného styku	413 684	0	0	413 684
Závazky voči sprostredkovateľom	0	0	199 918	199 918
Ostatné záväzky	55 000	12 720	0	67 720
<b>Celkom</b>	<b>413 684</b>	<b>12 720</b>	<b>199 918</b>	<b>681 323</b>

**POZNÁMKY**

k účtovej závierke zostavenej v súlade s IFRS účtovnými štandardmi platnými v Európskej únii  
k 31. decembru 2024

**D.14 Daňové záväzky**

<i>v celých eurách</i>	2024	2023
Daň z príjmov - odhad	2 022 487	1 719 439
Daň z príjmov - preddavky	-1 403 340	-1 090 282
<b>Celkom daň z príjmov</b>	<b>619 147</b>	<b>629 157</b>
Ostatné daně	23 058	19 191
<b>Celkom</b>	<b>642 205</b>	<b>648 349</b>

Od 1.1.2024 vznikla Spoločnosti povinnosť hradiť osobitný odvod z podnikania v regulovaných odvetviach, daňový záväzok obsahuje teda aj rezervu na doplatok osobitného odvodu za rok 2024.

**E CIELE A ZÁSADY RIADENIA RIZÍK**

Spoločnosť je pri svojej činnosti vystavená veľkému množstvu rizík, ktoré môžu negatívne vplyvať na jej majetok, hodnotu hospodárskeho výsledku a vlastného imania. Majetok Spoločnosti tvorí tiež investičné portfólio, ktoré sa skladá z cenných papierov, čo vytvára priamu expozíciu Spoločnosti voči finančným rizikám, ktoré sú riadené na základe interného systému pre riadenie rizík.

Spoločnosť je ďalej vystavená riziku znižujúcich sa výnosov za správu investícií súvisiacich s poklesom hodnoty majetku v jednotlivých dôchodkových fondoch v dôsledku ich precenenia pod vplyvom volatility na finančných trhoch. V zmysle zákona č. 43/2004 Z.z. o starobnom dôchodkovom sporení Spoločnosť riadi riziká prostredníctvom diverzifikácie majetku v jednotlivých dôchodkových fondoch, riadením nákladov a modelovaním scenárov pre potenciálny vývoj majetku v správe s cieľom, aby negatívne dopady zmien na finančných trhoch mali čo najmenší efekt na precenenie majetku v správe jednotlivých fondov.

**Úrokové riziko a riziko likvidity**

Úrokové riziko predstavuje riziko straty vyplývajúce zo zmien úrokových mier a ich vplyvu na hodnotu majetku Spoločnosti. Spoločnosť drží vo svojom investičnom portfóliu dlhové cenné papiere (štátne a korporátne dlhopisy) a je tak vystavená úrokovému riziku, ktoré riadi pomocou ukazovateľa modifikovanej durácie odrážajúceho citlivosť investičného portfólia na zmenu trhových úrokových sadzieb. Pre modifikovanú duráciu investičného portfólia sú stanovené limity vo forme minimálnej, maximálnej a cieľovej hodnoty, ktoré sa sledujú a vyhodnocujú na mesačnej báze spolu s ďalšími limitami, ktoré vychádzajú zo strategickej alokácie aktív (SAA). K 31.12.2024 bola vážená priemerná modifikovaná durácia investičného portfólia na úrovni 3,15.

Spoločnosť aktuálne nevyužíva na zabezpečenie úrokového rizika žiadne finančné deriváty, vykonáva pravidelné záťažové testy a analýzy citlivosti investičného portfólia. Pokiaľ by výnosová krivka vplyvom posunu úrokových sadzieb (IR) vzrástla o +50 bp, majetok a tým aj kapitál by poklesol o 915 tisíc eur a v prípade rastu úrokových sadzieb o +100 bp by potom pokles majetku predstavoval 1 802 tisíc EUR. Na základe uvedených hodnôt je možné konštatovať, že Spoločnosť nie je vystavená významnému úrokovému riziku.

**POZNÁMKY**

**k účtovej závierke zostavenej v súlade s IFRS účtovnými štandardmi platnými v Európskej únii k 31. decembru 2024**

<b>Paralelný posun výnosovej krivky</b>	<b>tisíc EUR</b>
IR stress +50 bp (korporátne dlhopisy)	-227
IR stress +50 bp (štátne dlhopisy)	-688
<b>IR stress +50 bp TOTAL</b>	<b>-915</b>
IR stress +100 bp (korporátne dlhopisy)	-449
IR stress +100 bp (štátne dlhopisy)	- 1353
<b>IR stress +100 bp TOTAL</b>	<b>- 1 802</b>

Riziko likvidity predstavuje riziko, že Spoločnosť nebude schopná plniť svoje záväzky riadne a včas. V prípade držby cenných papierov potom riziko likvidity môže byť vnímané ako riziko, že sa pozícia nebude dať predať, zlikvidovať alebo uzatvoriť za obmedzených nákladov a za dostatočne krátky čas. Tieto riziká Spoločnosť pravidelne sleduje prostredníctvom zmien trhovej hodnoty majetku, záväzkov, ako aj finančných tokov. Majetok je vyjadrený v účtovnej hodnote, ktorá je reálnou hodnotou v čase ocenenia.

K 31.12.2024 Spoločnosť evidovala záväzky vo výške 602 tisíc eur, ktoré boli kryté peňažnými prostriedkami a cennými papiermi v investičnom portfóliu v podobe štátnych a korporátnych dlhopisov. Spoločnosť drží vo svojom investičnom portfóliu depozita v bankách a veľmi široko diverzifikované portfólio dlhopisov, ktoré sú likvidné a majú štandardné vysporiadanie v režime T + 2. Likvidné aktíva tak výrazne prevyšujú hodnotu záväzkov a Spoločnosť nie je vystavená významnému riziku likvidity.

<b>31.12.2024</b>	<b>tisíc EUR</b>					
	<i>do 1 mesiaca</i>	<i>od 1 mesiaca do 1 roku</i>	<i>1 až 5 rokov</i>	<i>viac ako 5 rokov</i>	<i>nešpecifikované</i>	<i>Spolu</i>
<b>Likvidné aktíva</b>	<b>2 735</b>	<b>10 046</b>	<b>27 988</b>	<b>20 681</b>	<b>0</b>	<b>61 450</b>
<i>peňažné prostriedky a pohľadávky voči bankám</i>	1 235	5 657	0	0	0	<b>6 892</b>
<i>pohľadávky voči penzijným fondom</i>	1 500	0	0	0	0	<b>1 500</b>
<i>cenné papiere</i>	0	4 389	27 988	20 681	0	<b>53 058</b>
<b>Finančné záväzky</b>	<b>391</b>	<b>0</b>	<b>210</b>	<b>0</b>	<b>0</b>	<b>602</b>
<i>záväzky z obchodného styku a iné záväzky</i>	391	0	210	0	0	<b>602</b>

K 31.12.2023 Spoločnosť evidovala finančné záväzky vo výške 681 tisíc eur, ktoré boli kryté peňažnými prostriedkami a cennými papiermi vo svojom investičnom portfóliu depozita v bankách a veľmi široko diverzifikované portfólio dlhopisov, ktoré sú likvidné a majú štandardné vysporiadanie v režime T + 2. Likvidné aktíva tak výrazne prevyšujú hodnotu záväzkov a Spoločnosť nie je vystavená významnému riziku likvidity.

**POZNÁMKY**

**k účtovej závierke zostavenej v súlade s IFRS účtovnými štandardmi platnými v Európskej únii  
k 31. decembru 2024**

31.12.2023	tisíc EUR					
	do 1 mesiaca	od 1 mesiaca do 1 roku	1 až 5 rokov	viac ako 5 rokov	nešpecifikované	Spolu
<b>Likvidné aktíva</b>	<b>2 526</b>	<b>12 370</b>	<b>21 457</b>	<b>21 299</b>	<b>0</b>	<b>57 652</b>
<i>peňažné prostriedky a pohľadávky voči bankám</i>	910	4 066	2 054	0	0	7 031
<i>pohľadávky voči penzijným fondom</i>	386	0	0	0	0	386
<i>cenné papiere</i>	1 230	8 303	19 403	21 299	0	50 235
<b>Finančné záväzky</b>	<b>469</b>	<b>13</b>	<b>200</b>	<b>0</b>	<b>0</b>	<b>681</b>
<i>záväzky z obchodného styku a iné záväzky</i>	469	13	200	0	0	681

**Kreditné riziko**

Kreditné riziko predstavuje skupinu rizík, ktoré spoločne vplývajú na majetok Spoločnosti. Spoločnosť definuje kreditné riziko ako riziko vyplývajúce z toho, že dlžník alebo iná zmluvná strana zlyhá pri plnení svojich záväzkov vyplývajúcich z dohodnutých podmienok. Kreditné riziko zahŕňa aj riziko koncentrácie, riziko vyrovnania obchodu a riziko štátu. Rizikom koncentrácie sa rozumie riziko vyplývajúce z koncentrácie obchodov Spoločnosti voči osobe, skupine hospodársky prepojených osôb, štátu, zemepisnej oblasti alebo hospodárskemu odvetviu. Rizikom vyrovnania obchodu sa rozumie riziko vyplývajúce z toho, že vyrovnanie obchodu sa nerealizuje podľa dohodnutých podmienok. Rizikom štátu sa rozumie riziko vyplývajúce z toho, že príslušné orgány štátu alebo Národná banka Slovenska nebudú schopné alebo ochotné splniť svoje záväzky voči zahraničiu a ostatní dlžníci v príslušnom štáte nebudú schopní splniť svoje záväzky z dôvodu, že sú rezidentmi tohto štátu.

Spoločnosť je vystavená kreditnému riziku, pretože drží vo svojom majetku dlhové cenné papiere a tiež depozitá u bank. Spoločnosť meria a aktívne riadi kreditné riziko na čo používa nasledujúce postupy a techniky:

- Stanovenie a dodržiavanie investičných limitov strategickej alokácie aktív (SAA),
- Stanovenie a dodržiavanie koncentračných limitov na jednotlivých emitentov cenných papierov (pre štátne aj korporátne dlhopisy)
- Stanovenie a dodržiavanie limitov na depozitá v jednotlivých bankách,
- Definovaný investičný proces a investície s hlavným zameraním na kvalitné investičné nástroje s ratingom v investičnom stupni s dostatočnou likviditou
- Obchodovanie s cennými papiermi iba so schválenými a spoľahlivými protistranami (hlavné európske a svetové bankové skupiny a brokeri), ktorých finančná situácia je v čase sledovaná a vyhodnocovaná.

Držené dlhopisy v investičnom portfóliu vykazujú vysokú kreditnú kvalitu a majú vo výraznej väčšine rating v investičnom stupni. Spoločnosť aplikuje koncentračné limity, ktoré vedú k uplatňovaniu širokej diverzifikácie a tým k relatívne malým hodnotám jednotlivých dlhopisových pozícií na celkovom investičnom portfóliu. Spoločnosť má otvorené bežné účty v jednej slovenskej banke, ktorá je zároveň depozitárom fondov v správe, čo môže v niektorých obdobiach zvyšovať koncentračné riziko, ale spoločnosť toto riziko rieši dodržiavaním stanovených investičných limitov pre depozitá, naďalej

## **POZNÁMKY**

**k účtovej závierke zostavenej v súlade s IFRS účtovnými štandardmi platnými v Európskej únii  
k 31. decembru 2024**

---

priebežným zainvestovaním zvýšených peňažných zostatkov a ich prípadná alokácia do depozit pri iných slovenských bankách.

### **Operačné riziko**

Operačné riziko je riziko straty spôsobené chybami, porušeniami interných smerníc a zákonov, výpadkami systémov, škody spôsobené vnútornými procesmi, zamestnancami alebo systémami alebo spôsobené vonkajšími udalosťami. Súčasťou operačného rizika je právne riziko, ktoré znamená riziko vyplývajúce najmä z nevyožiteľnosti zmlúv, hrozby neúspešných súdnych konaní alebo rozsudkov s negatívnym vplyvom na Spoločnosť.

### **Menové riziko**

Menové riziko predstavuje riziko straty vyplývajúce zo zmien výmenných kurzov mien a ich vplyvu na hodnotu majetku Spoločnosti vyjadrenú v eurách. Spoločnosť má všetok majetok aj záväzky denominované primárne v EUR, pozície v iných menách sú nemateriálne, takže nie je vystavená významnému menovému riziku.

### **Riziko stornovanosti**

Riziko stornovanosti predstavuje riziko, že klient prevedie zmluvu pred ukončením sporiacej doby do inej DSS. Týmto vystavuje Spoločnosť strate vyplývajúcej z budúceho vývoja, ktorý je nepriaznivejší, ako sa predpokladalo v čase oceňovania produktu. Spoločnosť riadi toto riziko vysokou úrovňou starostlivosti o klientov.

### **Riziko dopĺčania do majetku dôchodkových fondov**

Novela zákona od 1.1.2024 zrušila povinnosť dôchodkovej správcovskej spoločnosti dopĺňať majetok v dlhopisovom garantovanom dôchodkovom fonde podľa pôvodného znenia zákona a zaviedla individuálnu garanciu na vymedzenú časť majetku sporiteľa na jeho osobnom dôchodkovom účte, vedenom pre dlhopisový garantovaný dôchodkový fond. Podrobnosti o individuálnej garancii, spôsobe jej výpočtu a uplatnenia stanovuje novela zákona a štatút dlhopisového garantovaného dôchodkového fondu. Individuálna garancia nie je poskytovaná na majetok v inom ako dlhopisovom garantovanom dôchodkovom fonde.

#### **Individuálna garancia**

1. V súlade s ustanovením § 63d Zákona poskytuje Spoločnosť na vymedzenú časť majetku sporiteľa na jeho osobnom dôchodkovom účte vedenom pre dlhopisový garantovaný dôchodkový fond individuálnu garanciu.

2. Individuálna garancia je suma určená podľa Zákona ako rozdiel medzi sumou, ktorá bola pripísaná na osobný dôchodkový účet sporiteľa vedený pre tento dôchodkový fond (vrátane všetkých povinných príspevkov a penále) a sumou, ktorá bola odpísaná z osobného dôchodkového účtu sporiteľa vedeného pre tento dôchodkový fond, ku dňu vydania certifikátu na základe žiadosti sporiteľa o starobný dôchodok alebo predčasný starobný dôchodok. Ak je hodnota individuálnej garancie vyššia ako suma prislúchajúca časti majetku sporiteľa v tomto dôchodkovom fonde určená na vyplácanie starobného dôchodku alebo predčasného starobného dôchodku, suma v certifikáte sa zvýši o tento rozdiel. Ak je majetok sporiteľa

## **POZNÁMKY**

### **k účtovej závierke zostavenej v súlade s IFRS účtovnými štandardmi platnými v Európskej únii k 31. decembru 2024**

---

určený na výplatu starobného dôchodku alebo predčasného starobného dôchodku nižší ako suma uvedená v certifikáte, Spoločnosť je povinná doplatiť tento rozdiel z vlastného majetku na osobný dôchodkový účet sporiteľa.

3. Ak boli z osobného dôchodkového účtu sporiteľa vedeného pre tento dôchodkový fond odpísané všetky dôchodkové jednotky tvorené z povinných príspevkov a penále, individuálna garancia je nulová. Individuálna garancia sa začne opätovne tvoriť po pripísaní novej sumy na osobný dôchodkový účet sporiteľa tohoto dôchodkového fondu z dôvodu: (i) povinných príspevkov a penále, (ii) prestupu sporiteľa z iného dôchodkového fondu spravovaného Spoločnosťou, (ii) zmeny pomeru rozloženia majetku sporiteľa medzi jednotlivými dôchodkovými fondami podľa § 92 Zákona, (iv) prestupu sporiteľa z iného dôchodkového fondu spravovaného inou dôchodkovou spoločnosťou.

4. Individuálna garancia sa nevťahuje na majetok tvorený z dobrovoľných príspevkov.

5. Podrobnosti o individuálnej garancii, spôsob jej výpočtu a uplatnenia ustanovuje Zákon.

Na základe modelu počítajúceho úroveň garancií u klientov, ktorých garantované obdobie v jednotlivých rokoch končí, Spoločnosť odvodila nízku úroveň garancií vyžadujúci dotáciu. Hodnotu tejto veličiny možno považovať za nemateriálnu a nie je potrebné tvoriť rezervu.

#### **Vplyv makroekonomických podmienok**

Z pohľadu slovenskej ekonomiky bol uplynulý rok silno ovplyvnený ekonomickými aj politickými udalosťami. Podstatnou udalosťou roka 2024 bola ohlásená konsolidácia verejných financií. Položkami s najväčšou váhou sú vyššia DPH, úplne nová daň z finančných transakcií plus nárast dane z príjmov právnických osôb. Nevyhnutné konsolidačné úsilie síce spôsobí zhoršenie výkonu slovenskej ekonomiky v najbližších rokoch, no dáva Spoločnosti priestor vyhnúť sa problémom s udržateľnosťou verejných financií v budúcnosti.

Priemerná hodnota inflácie dosiahla za rok 2024 2,8 %. Dostala sa tým po dvoch rokoch extrémne vysokých dvojciferných hodnôt pod 3 %. Je to najnižšia úroveň za uplynulé štyri roky a v porovnaní s rokom 2023 je dokonca štvornásobne nižšia.

Najvýznamnejšou geopolitickou udalosťou boli určite americké prezidentské voľby, ktoré budú mať vplyv na celosvetový vývoj nielen v oblasti ekonomiky, ale aj geopolitiky či obchodu. V rámci regiónu strednej a východnej Európy je pre Slovensko americký dopyt najvýznamnejší, keď hodnota slovenských exportov do USA tvorí asi 6 % nášho HDP, drvivú väčšinu tvoria automobily. Ak by sa tieto sľuby naplnili, ďalší z negatívnych vplyvov na našu ekonomiku by prišiel cez spomalenie Nemecka.

Po predchádzajúcom roku bol rok 2024 opäť mimoriadne priaznivý, predovšetkým pre fondy s akciovou zložkou. Nevidaný vysoký rast počas dvoch nadväzujúcich rokov sa najvýraznejšie prejavil pri UNIQA Indexovom fonde, ktorý dosiahol aj v minulom roku opäť dvojcifernú kladnú výkonnosť na úrovni 24,77 %. Jeho výkonnosť dosahuje aj z dlhodobého hľadiska nadpriemerné hodnoty. Z pohľadu dôležitej dlhodobej výkonnosti je v tomto ukazovateli ku koncu roka 2024 dokonca najvýkonnejším na trhu od založenia.

## **POZNÁMKY**

**k účtovej závierke zostavenej v súlade s IFRS účtovnými štandardmi platnými v Európskej únii  
k 31. decembru 2024**

---

Investičná stratégia v UNIQA Dlhopisovom garantovanom fonde je nastavená na dlhodobú výkonnosť a nižšiu úroveň kolísania hodnoty v čase v záujme ochrany sporiteľov pred výrazným nepriaznivým vývojom. Zhodnotenie ku koncu minulého roka dosiahlo 1,75 %. Princiálne ostáva hlavným zámerom udržanie stratégie stabilnej výkonnosti v záujme ochrany sporiteľov pred dopadmi nepriaznivého vývoja na finančných trhoch. Fond dosiahol kladné zhodnotenie, ktoré ale vzhľadom na zameranie a vývoj na trhoch dosahuje výrazne nižšie hodnoty.

Z pohľadu rizikovosti a produktovej stratégie sa Uniqa Akciový fond nachádza medzi vyššie uvedenými, akciová zložka ale prispela k stále nadpriemernému zhodnoteniu na úrovni 16,07 %.

Významnou zmenou pre rok 2024 bolo zníženie príspevkov do II. piliera. Sadzba príspevkov na starobné dôchodkové sporenie vo výške 5,50 % sa od 1. januára 2024 na základe zmien schválených v NR SR v rámci tzv. lex konsolidácia zmenila na 4 %.

### **Súčasná ekonomická situácia**

Súčasná ekonomická situácia zostáva naďalej citlivá na geopolitický vývoj vo svete. Vplyv na finančné a komoditné trhy, dodávateľské reťazce a kľúčové makroekonomické ukazovatele s dopadom na podnikanie, ako sú miera inflácie, výška úrokových sadzieb, volatilita menových kurzov a ďalšie, je stále významný.

**POZNÁMKY**

k účtovnej závierke zostavenej v súlade s IFRS účtovnými štandardmi platnými v Európskej únii  
k 31. decembru 2024

**F KAPITÁLOVÁ PRIMERANOSŤ**

Spoločnosť podlieha zákonným požiadavkám na potrebu kapitálovej primeranosti vlastných zdrojov, pričom na jej posúdenie sa používa niekoľko hľadísk v súlade s platným zákonom o sds a vyhláškou NBS č.101/2008. Vlastné zdroje sú primerané ak nie sú nižšie ako 25% všeobecných prevádzkových nákladov za predchádzajúci rok a pomer rozdielu likvidných aktív a záväzkov k hodnote majetku v spravovaných dôchodkových fondoch nie je nižší ako 0,5%.

Podľa informácie prezentovaných interne kľúčovému vedeniu, Spoločnosť k 31.12.2023 a k 31.12.2022, aj počas minulých rokov končiacich sa týmito dátumami, spĺňala všetky požiadavky na kapitálovú primeranosť.

Nasledujúca tabuľka zobrazuje štruktúru kapitálovej primeranosti Spoločnosti v zmysle platnej legislatívy k 31.12.2024 a k 31.12.2023:

	2024	2023
<b>Primeranosť vlastných zdrojov / Kapitálová primeranosť</b>		
Položky vytvárajúce hodnotu základných vlastných zdrojov	95 185	93 589
Položky znižujúce hodnotu základných vlastných zdrojov	33	43
Základné vlastné zdroje	95 152	93 546
Dodatkové vlastné zdroje	0	0
Súčet základných vlastných zdrojov a dodatkových vlastných zdrojov	95 152	93 546
Odpočítateľné položky	0	0
Vlastné zdroje	95 152	93 546
Likvidné aktíva	59 950	57 266
Hodnota majetku v dôchodkových fondoch spolu	4 187 655	3 556 600
<b>Položky na účely výpočtu ukazovateľov primeranosti vlastných zdrojov</b>		
Hodnota všeobecných prevádzkových výdavkov	9 264	8 306
Hodnota záväzkov dôchodkovej správcovskej spoločnosti	1 377	1 524
Hodnota pohľadávok voči dôchodkovým fondom	1 500	387
<b>Ukazovatele plnenia primeranosti vlastných zdrojov</b>		
Percentuálny podiel vlastných zdrojov na všeobecných prevádzkových výdavkoch za predchádzajúci kalendárny rok, nie sú nižšie ako 25 %	4108%	4505%
Pomer rozdielu likvidných aktív a záväzkov a pohľadávok k hodnote majetku vo všetkých dôchodkových fondoch, ktoré dôchodková správcovská spoločnosť spravuje, nie je nižší ako 0,005	1085%	316%
<b>Vlastné zdroje sú primerané</b>	<b>Áno</b>	<b>Áno</b>

**POZNÁMKY**

**k účtovej závierke zostavenej v súlade s IFRS účtovnými štandardmi platnými v Európskej únii k 31. decembru 2024**

**G KONCENTRÁCIA MAJETKU A ZÁVÄZKOV**

Správcovská spoločnosť má významnú koncentráciu majetku k 31.12.2024 a k 31.12.2023 voči UniCredit Bank Czech Republic and Slovakia, a.s., ktorá je depozitárom fondov v správe Spoločnosti a to z dôvodu ustanovení §101 ods. 3 zákona o sds. Zavedenie postupov pre zabezpečenie akceptovanej koncentrácie úverového rizika nebolo z týchto dôvodov realizované.

**H SPRIAZNENÉ OSOBY**

Spriaznené osoby sú materská spoločnosť, spravované fondy, spoločnosti skupiny Uniqa ako aj kľúčové vedenie Spoločnosti. Za kľúčové vedenie Spoločnosti je považované predstavenstvo.

Spoločnosť v priebehu sledovaných účtovných období neuskutočnila transakcie s kľúčovým vedením Spoločnosti (nevyplatila mzdy ani odmeny členom predstavenstva). Náklady na odmeny členom vedenia sú zahrnuté v poplatkoch za správu od UNIQA Management Services s.r.o a UNIQA Management Services s.r.o., organizačná zložka Slovensko, a odhadujú sa na 11 tis. EUR v roku 2024 a 22 tis. EUR v roku 2023.

Spoločnosť nemá žiadne transakcie s materskou spoločnosťou okrem výplaty dividend – viď poznámka D.11.

Spoločnosť nemá žiadne dcérske spoločnosti ani spoločnosti pod podstatným vplyvom. Vzťahy s ostatnými spriaznenými stranami sú uvedené nižšie.

- a) Spoločnosť uskutočnila v priebehu účtovného obdobia nasledujúce transakcie s ostatnými spriaznenými osobami:

<i>v celých eurách</i>	<b>2024</b>	<b>2023</b>
Náklady: Prijaté služby - servisné činnosti podľa zmluvy: UNIQA Management Services s.r.o., org. zložka Slovensko	3 220 189	3 077 234
Náklady: Prijaté služby - UNIQA Management Services s.r.o.	994 096	1 154 708
Náklady: Prijaté služby - UNIQA penzijní společnost a.s.	24 801	25 245
Náklady: Časovo rozlíšené provízie vyplatené agentom internej siete netto prostredníctvom UNIQA Management Services, s.r.o.	212 744	375 344
Výnosy: Transakcie so spravovanými fondmi DSS	16 392 280	14 882 534

**POZNÁMKY**

**k účtovej závierke zostavenej v súlade s IFRS účtovnými štandardmi platnými v Európskej únii k 31. decembru 2024**

- b) Pohľadávky a záväzky vyplývajúce z transakcií s ostatnými spriaznenými osobami sú uvedené v nasledujúcej tabuľke:

<i>v celých eurách</i>	<b>31.12.2024</b>	<b>31.12.2023</b>
<b>Pohľadávky z obchodného styku:</b>		
UNIQA Management Services, s.r.o. organizačná zložka Slovensko	7 101	1 473
<b>Záväzky z obchodného styku:</b>		
UNIQA Management Services s.r.o., organizačná zložka Slovensko	178 271	245 310
UNIQA Management Services s.r.o.	60 229	59 374
UNIQA penzijní společnost, a.s.	0	1 722
Pohľadávky za spravovanými fondmi DSS	1 515 105	389 403

**I PODMIENENÉ ZÁVÄZKY**

Slovenské daňové úrady uskutočňujú pravidelné daňové kontroly. Keďže uplatňovanie daňových zákonov a vyhlášok pri mnohých typoch transakcií sa môže interpretovať rôzne, sumy vykázané v účtovnej závierke sa môžu neskôr zmeniť na základe rozhodnutia daňového úradu. Manažment Spoločnosti si nie je vedomý žiadnych okolností, v dôsledku ktorých by Spoločnosti vznikol v budúcnosti významný náklad.


Spoločnosť nie je neobmedzene ručiacim spoločníkom v inej spoločnosti.

**J UDALOSTI PO DNI, KU KTORÉMU SA ZOSTAVUJE ÚČTOVNÁ ZÁVIERKA**

Bolo oznámené, že k 31.12.2024 odstúpil člen dozornej rady Peter Eichler a dňa 6.3.2025 bol do funkcie člena dozornej rady zvolený Markus Habermann.

Vedeniu Spoločnosti nie sú známe žiadne ďalšie skutočnosti, ktoré by významným spôsobom ovplyvnili finančné pozície Spoločnosti k dátumu zostavenia účtovnej závierky alebo ktoré by mali vplyv na schopnosť Spoločnosti pokračovať vo svojej činnosti.

Účtovná závierka Spoločnosti bola zostavená dňa 26. marca 2025.



Irena Hájková  
osoba zodpovedná za zostavenie  
účtovnej závierky



Lucie Hubená  
osoba zodpovedná za vedenie  
účtovníctva