

Vranovská nemocnica, n.o.
M. R. Štefánika 187/177 B, 093 27 Vranov nad Topľou

VÝROČNÁ SPRÁVA O ČINNOSTI A HOSPODÁRENÍ ZA ROK 2024

MUDr. Jaroslav Marčíšin
Štatutárny zástupca - riaditeľ

Obsah

1.	Základné údaje o Organizácii.....	2
1.1	Predmet činnosti.....	2
1.2	Členovia orgánov.....	3
1.3	Organizačná zložka v zahraničí.....	3
1.4	Zamestnanci.....	3
2.	Vývoj činnosti, finančná situácia Organizácie a doplňujúce informácie o uplynulom vývoji hospodárenia.....	4
2.1	Vývoj činnosti.....	4
2.2	Hlavné ekonomické ukazovatele.....	4
2.3	Ukazovatele finančnej situácie.....	5
2.4	Ukazovatele efektívnosti hospodárenia.....	5
2.5	Investičná činnosť.....	8
2.6	Náklady na činnosť v oblasti výskumu a vývoja.....	8
3.	Predpokladaný budúci vývoj činnosti Organizácie.....	8
4.	Návrh na vysporiadanie straty.....	8
5.	Udalosti osobitného významu, ktoré nastali po skončení účtovného obdobia, za ktoré sa vyhotovuje výročná správa.....	8
6.	Nadobudnutie vlastných akcií, dočasných listov, obchodných podielov a akcií, dočasných listov a obchodných podielov materskej účtovnej jednotky.....	8
7.	Vplyv na životné prostredie.....	8
8.	Vplyv na zamestnanosť.....	8
9.	Prehľad peňažných tokov.....	9

PRÍLOHY:

Účtovná závierka za rok 2024:

Súvaha k 31. decembru 2024

Výkaz ziskov a strát za rok 2024

Poznámky k účtovnej závierke zostavenej k 31. decembru 2024

1. Základné údaje o Organizácii

Názov a sídlo neziskovej organizácie	Vranovská nemocnica, n.o. M.R.Štefánika 187/177 B 093 27 Vranov nad Topľou
Zriaďovateľ	Združenie miest a obcí Vranovského regiónu Prešovský samosprávny kraj Vranovská investičná, s.r.o.
Dátum založenia alebo zriadenia neziskovej organizácie	1. januára 2006
Dátum vzniku neziskovej organizácie (podľa registra neziskových organizácií)	12. decembra 2005
IČO	37 887 068

1.1 Predmet činnosti

Organizácia bola založená za účelom poskytovania všeobecne prospešných služieb so zameraním na poskytovanie zdravotnej starostlivosti v rozsahu zdravotnej starostlivosti, ktorú v čase založenia neziskovej organizácie poskytovalo zdravotnícke zariadenie príspevková organizácia Nemocnica s poliklinikou vo Vranove nad Topľou.

Do 31. augusta 2014 Organizácia vykonávala nasledovnú podnikateľskú činnosť: prenájom nebytových priestorov, stravovacie služby, služby práčovne, upratovacie služby a pracovnú zdravotnú službu.

Od 1. septembra 2014 Organizácia poskytuje všeobecne prospešné služby v oblasti ochrany zdravia a materiálnej podpory zdravotnej starostlivosti. Je registrovaná pre účely príjmu 2 % dane z príjmov.

1.2 Členovia orgánov

Orgán	Funkcia	Meno
Správna rada	predseda	MUDr. Radoslav Čuha, MBA, MPH (od 18.12.2024)
	podpredseda	Ing. Tomáš Valaška, MPH
	člen	MUDr. Igor Pramuk, MPH
	člen	Ing. Dagmar Olekšáková (do 17.12.2024)
	člen	Ing. Peter Makara (od 18.12.2024)
	člen	Mgr. Ján Janovčík
	člen	PhDr. Jaroslav Makatúra
Štatutárny orgán	riaditeľ	MUDr. Eugen Lešo (do 17.12.2024)
	riaditeľ	MUDr. Jaroslav Marčišin (od 18.12.2024)
Dozorná rada	predseda	JUDr. Jana Čorbová
	člen	Andrej Kulík (do 17.12.2024)
	člen	Ing. Ján Fenčák (od 18.12.2024)
	člen	MUDr. Andrej Havrilla (do 17.12.2024)
	člen	Ing. Lucia Mihalíková (od 18.12.2024)
	člen	Mária Števková

1.3 Organizačná zložka v zahraničí

Organizácia nemá a ani neplánuje v budúcnosti zriadiť organizačnú zložku v zahraničí.

1.4 Zamestnanci

	2024	2023
Priemerný prepočítaný počet zamestnancov	-	-
<i>z toho počet vedúcich zamestnancov</i>	-	-
Počet dobrovoľníkov vyslaných účtovnou jednotkou	-	-
Počet dobrovoľníkov, ktorí vykonávali dobrovoľnícku činnosť pre účtovnú jednotku počas účtovného obdobia	-	-

2. Vývoj činnosti, finančná situácia Organizácie a doplňujúce informácie o uplynulom vývoji hospodárenia

2.1 Vývoj činnosti

Od 1. septembra 2014 Organizácia poskytuje všeobecne prospešné služby v oblasti ochrany zdravia a materiálnej podpory zdravotnej starostlivosti. Je registrovaná pre účely príjmu 2 % dane z príjmov.

2.2 Hlavné ekonomické ukazovatele

V eur	2024	2023
Spolu majetok	9 179,95	7 508,24
Neobežný majetok	0,00	0,00
Dlhodobý nehmotný majetok	0,00	0,00
Dlhodobý hmotný majetok	0,00	0,00
Dlhodobý finančný majetok	0,00	0,00
Obežný majetok	9 179,95	7 508,24
Zásoby	0,00	0,00
Dlhodobé pohľadávky	0,00	0,00
Krátkodobé pohľadávky	3 695,19	5 575,42
Finančné účty	5 484,76	1 932,82
Časové rozlíšenie	0,00	0,00
Spolu vlastné imanie a záväzky	9 179,95	7 508,24
Vlastné imanie	-181 021,61	-177 128,77
Základné imanie	622 299,93	622 299,93
Kapitálové fondy	0,00	0,00
Fondy zo zisku	99,58	99,58
Výsledok hospodárenia minulých rokov	-799 528,28	-796 890,74
Výsledok hospodárenia za účtovné obdobie po zdanení	-3 892,84	-2 637,54
Záväzky	190 063,27	175 879,84
Rezervy	0,00	0,00
Dlhodobé záväzky	88,24	88,24
Krátkodobé záväzky	118 471,82	115 217,44
Krátkodobé finančné výpomoci	71 503,21	60 574,16
Bankové úvery	0,00	0,00
Časové rozlíšenie	138,29	8 757,17

Krátkodobé pohľadávky pozostávajú z iných pohľadávok vo výške 3 695,19 EUR (k 31. decembru 2023: 2 645,53 EUR). Zostatok pohľadávok z obchodného styku k 31. decembru 2024 je 0,00 EUR (k 31. decembru 2023: 2 929,89 EUR, pričom celá výška tejto pohľadávky bola voči Vranovskej nemocnici, a.s.) Súčasťou krátkodobých záväzkov sú najmä záväzky z obchodného styku vo výške 86 885,51 EUR (k 31. decembru 2023: 83 907,92 EUR) a iné záväzky v hodnote 31 586,31 EUR (k 31. decembru 2023: 31 309,52 EUR), pričom záväzky po splatnosti sú v hodnote 114 961,22 EUR (k 31. decembru 2023: 114 945,51 EUR).

2.3 Ukazovatele finančnej situácie

	31.12.2024	31.12.2023
Celková zadlženosť	2 070,42 %	2 342,49 %
Dlhodobá zadlženosť	0,96 %	1,18 %
Okamžitá likvidita	0,03	0,01
Bežná likvidita	0,05	0,04
Celková likvidita	0,05	0,04

Celková zadlženosť = (záväzky + výdavky budúcich období) / spolu majetok

Dlhodobá zadlženosť = (dlhodobé záväzky + dlhodobé rezervy + dlhodobé bankové úvery + dlhodobé výdavky budúcich období) / spolu majetok

Okamžitá likvidita = finančné účty / (krátkodobé záväzky + krátkodobé rezervy + bežné bankové úvery + krátkodobé finančné výpomoci + krátkodobé výdavky budúcich období)

Bežná likvidita = (finančné účty + krátkodobé pohľadávky) / (krátkodobé záväzky + krátkodobé rezervy + bežné bankové úvery + krátkodobé finančné výpomoci + krátkodobé výdavky budúcich období)

Celková likvidita = (finančné účty + krátkodobé pohľadávky + zásoby) / (krátkodobé záväzky + krátkodobé rezervy + bežné bankové úvery + krátkodobé finančné výpomoci + krátkodobé výdavky budúcich období)

2.4 Ukazovatele efektívnosti hospodárenia

	2024	2023
Rentabilita celkového kapitálu ROA	-10,50 %	-8,16 %
Rentabilita tržieb	n/a	n/a
Rentabilita základného imania	-0,63 %	-0,42 %

Rentabilita celkového kapitálu ROA = (výsledok hospodárenia za účtovné obdobie + nákladové úroky) / spolu vlastné imanie a záväzky

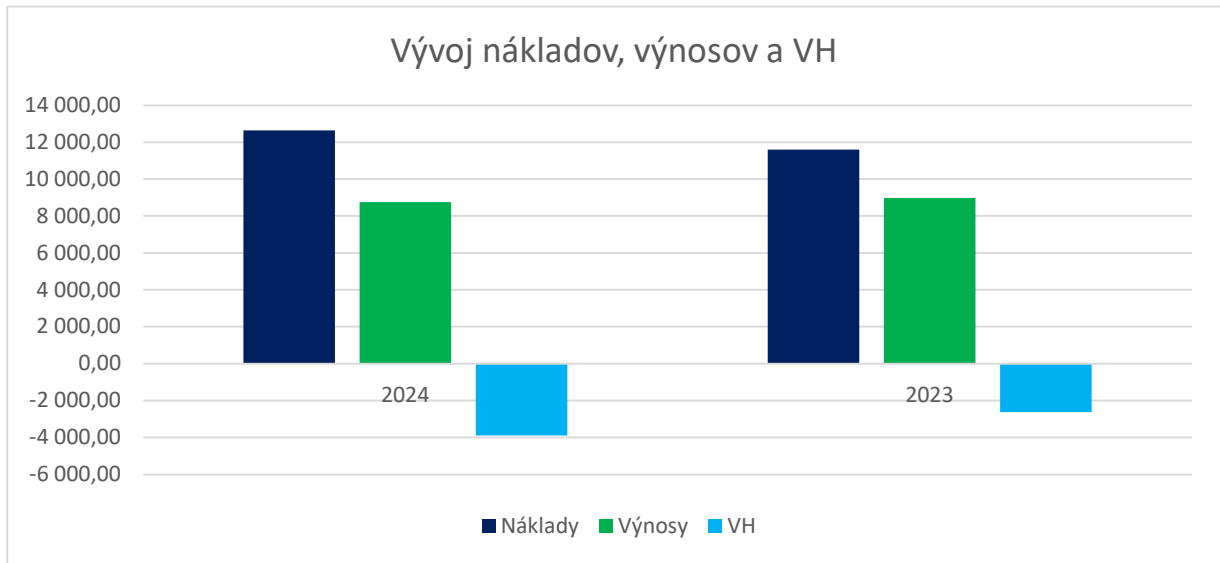
Rentabilita tržieb = výsledok hospodárenia za účtovné obdobie / (tržby z predaja tovaru + tržby z predaja vlastných výrobkov a služieb)

Rentabilita základného imania = výsledok hospodárenia za účtovné obdobie / základné imanie

Organizácia ukončila hospodárenie za rok 2024 so stratou vo výške 3 892,84 EUR (2023: strata vo výške 2 637,54 EUR).

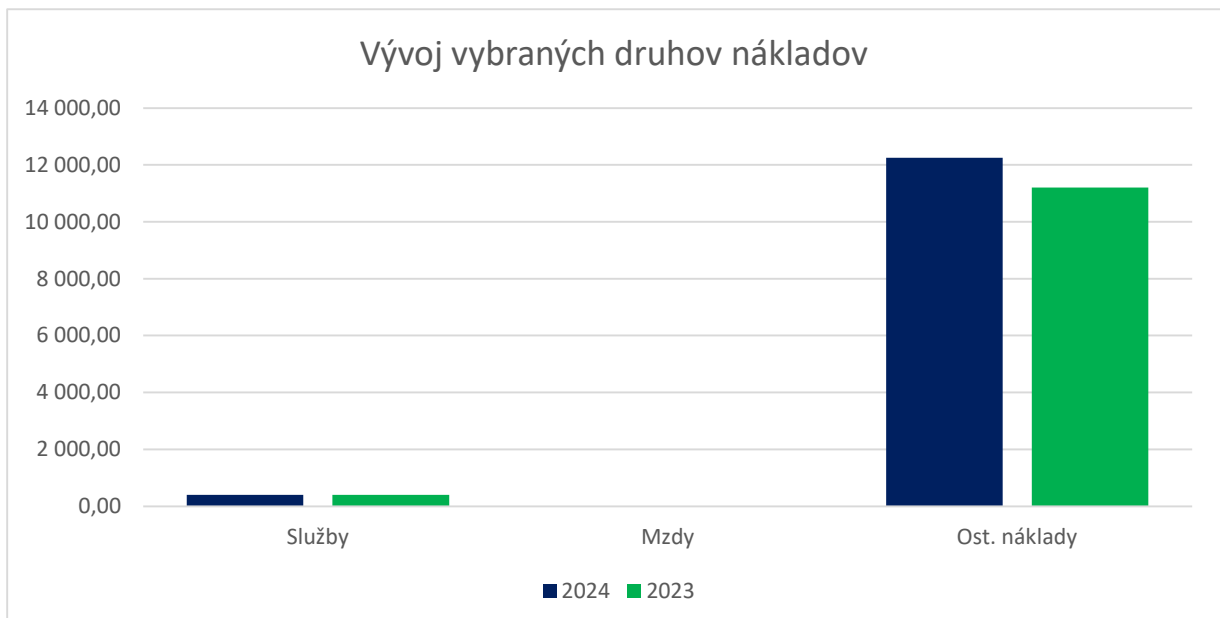
Výročná správa Vranovskej nemocnice, n.o. za rok 2024

Vývoj nákladov, výnosov a výsledku hospodárenia (VH) je uvedený v nasledujúcej tabuľke a grafe.



	2024	2023
Náklady	12 650,01	11 607,43
Výnosy	8 757,17	8 969,89
VH	-3 892,84	-2 637,54

Vývoj vybraných druhov nákladov je uvedený v grafe a tabuľke nižšie.



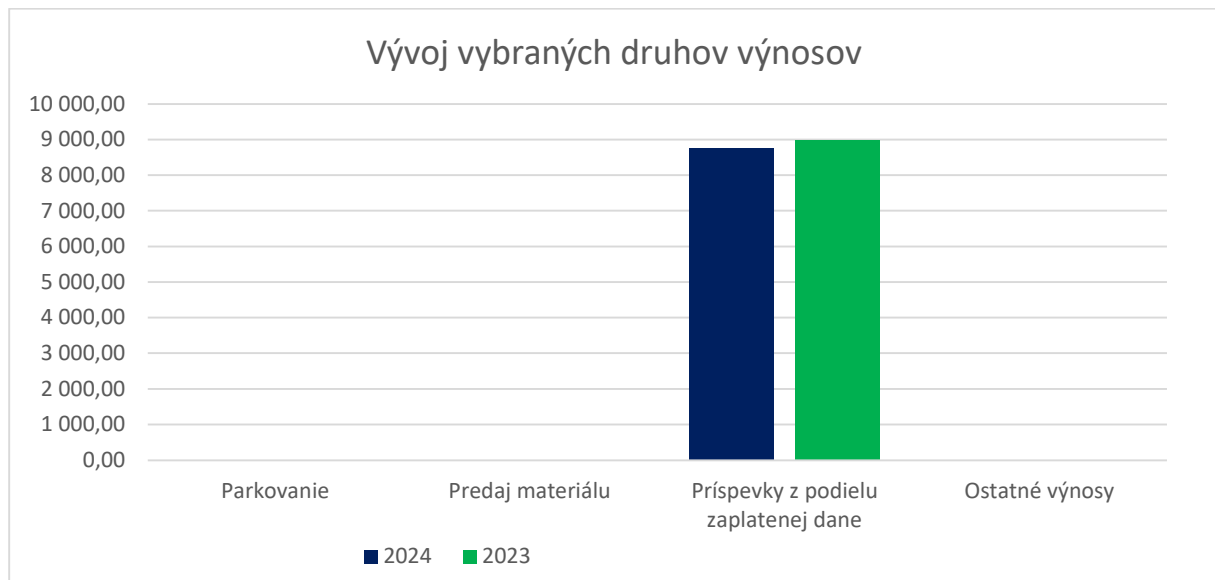
Výročná správa Vranovskej nemocnice, n.o. za rok 2024

Štruktúra nákladov je uvedená v hodnotovom vyjadrení v tabuľke, v celých eurách.

V eurách	2024	2023
Služby	400,00	400,00
Mzdy	0,00	0,00
Ostatné náklady	12 250,01	11 207,43
Spolu	12 650,01	11 607,43

Celkové náklady predstavovali čiastku 12 650,01 EUR (2023: 11 607,43 EUR). Služby vo výške 400,00 EUR (2023: 400,00 EUR) predstavovali náklady na vedenie účtovníctva a spracovanie ročnej účtovnej závierky. Najvyššie položky ostatných nákladov v roku 2024 predstavovali príspevky z podielu zaplatenej dane, ktoré boli poskytnuté Vranovskej nemocnici, a.s. na zveľadenie a zlepšenie podmienok v priestoroch využívaných na školiace a kultúrne podujatia pre zdravotníckych pracovníkov v hodnote 8 757,17 EUR (2023: 8 969,89 EUR) a úroky z prijatých pôžičiek vo výške 2 929,05 EUR (2023: 2 025,03 EUR).

Vývoj vybraných druhov výnosov je uvedený v grafe a tabuľke nižšie.



Štruktúra výnosov je uvedená v hodnotovom vyjadrení v tabuľke, v celých eurách.

V eurách	2024	2023
Príspevky z podielu zaplatenej dane	8 757,17	8 969,89
Ostatné výnosy	0,00	0,00
Spolu	8 757,17	8 969,89

Organizácia od 1. septembra 2014 nevykonáva činnosť ako poskytovateľ zdravotnej starostlivosti. S tým súvisí skutočnosť, že od roku 2015 Organizácia neevidovala tržby z poskytovania zdravotnej starostlivosti. Celkové dosiahnuté výnosy v roku 2024 boli tvorené prijatými príspevkami z podielu zaplatenej dane v hodnote 8 757,17 EUR (2023: 8 969,89 EUR).

2.5 Investičná činnosť

V roku 2023 a 2024 Organizácia nevyvíjala žiadnu investičnú činnosť.

2.6 Náklady na činnosť v oblasti výskumu a vývoja

Organizácia nerealizovala v rokoch 2023 a 2024 žiadne výdavky na činnosť v oblasti výskumu a vývoja a neplánuje ani v roku 2025 investovať do tejto oblasti.

3. Predpokladaný budúci vývoj činnosti Organizácie

Organizácia od 1. septembra 2014 poskytuje všeobecne prospešné služby v oblasti ochrany zdravia a materiálnej podpory zdravotnej starostlivosti. Je registrovaná pre účely príjmu 2 % dane z príjmov.

4. Návrh na vysporiadanie straty

Organizácia dosiahla v roku 2024 stratu vo výške 3 892,84 EUR. Štatutárny orgán navrhuje stratu za rok 2024 preúčtovať na účet 428 – Nevysporiadaný výsledok hospodárenia minulých rokov.

5. Udalosti osobitného významu, ktoré nastali po skončení účtovného obdobia, za ktoré sa vyhotovuje výročná správa

Po 31. decembri 2024 do dňa zostavenia účtovnej závierky nedošlo k žiadnym udalostiam, ktoré by významným spôsobom ovplyvnili aktíva a pasíva Organizácie.

6. Nadobudnutie vlastných akcií, dočasných listov, obchodných podielov a akcií, dočasných listov a obchodných podielov materskej účtovnej jednotky

Organizácia v roku 2024 nenadobudla žiadne vlastné akcie, dočasné listy, obchodné podiely a akcie, dočasné listy a obchodné podiely materskej účtovnej jednotky.

7. Vplyv na životné prostredie

V súčasnosti nie sú známe žiadne relevantné riziká pre spoločnosť týkajúce sa možností vzniku záťaží, havárií, narušenia životného prostredia ani potenciálnych záväzkov súvisiacich s kontamináciou pôdy, podzemnej alebo povrchovej vody, znečistením ovzdušia a nevyriešených sťažností týkajúcich sa životného prostredia.

8. Vplyv na zamestnanosť

V súčasnosti nie sú známe žiadne relevantné riziká pre Organizáciu, ktoré by mali vplyv na zamestnanosť.

9. Prehľad peňažných tokov

Organizácia použila na vykazovanie peňažných tokov z prevádzkovej činnosti nepriamu metódu.

Označenie	Názov položky	Skutočnosť v EUR	
		Bežné účtovné	Minulé účtovné
		obdobie	obdobie
Peňažné toky z prevádzkovej činnosti			
Z/S	Výsledok hospodárenia z bežnej činnosti pred zdanením daňou z príjmov (+/-)	-3 892,84	-2 637,54
A.1.	Nepeňažné operácie ovplyvňujúce výsledok hospodárenia z bežnej činnosti pred zdanením daňou z príjmov (+/-)	-5 689,83	1 812,31
	Zmena stavu rezerv (+/-)	0,00	0,00
	Zmena stavu opravných položiek (+/-)	0,00	0,00
	Zmena stavu položiek časového rozlíšenia nákladov a výnosov (+/-)	-8 618,88	-212,72
	Úroky účtované do nákladov (+)	2 929,05	2 025,03
A.2.	Vplyv zmien stavu pracovného kapitálu na výsledok hospodárenia z bežnej činnosti	5 134,61	-2 753,50
	Zmena stavu pohľadávok z prevádzkovej činnosti (-/+)	1 880,23	-545,54
	Zmena stavu záväzkov z prevádzkovej činnosti (+/-)	3 254,38	-2 207,96
	Peňažné toky z prevádzkovej činnosti s výnimkou príjmov a výdavkov, ktoré sa uvádzajú osobitne v iných častiach prehľadu peňažných tokov (+/-), (súčet Z/S+A.1.+A.2.)	-4 448,06	-3 578,73
	Zaplatené úroky (-)	0,00	0,00
A.	Čisté peňažné toky z prevádzkovej činnosti	-4 448,06	-3 578,73
Peňažné toky z investičnej činnosti			
B.	Čisté peňažné toky z investičnej činnosti	0,00	0,00
Peňažné toky z finančnej činnosti			
	Príjmy z prijatých pôžičiek (+) / splátky pôžičiek (-)	8 000,00	0,00
C.	Čisté peňažné toky z finančnej činnosti	8 000,00	0,00
D.	Čisté zvýšenie alebo čisté zníženie peňažných prostriedkov a peňažných ekvivalentov (+/-) (súčet A+B+C)	3 551,94	-3 578,73
E.	Stav peňažných prostriedkov a peňažných ekvivalentov na začiatku účtovného obdobia	1 932,82	5 511,55
F.	Zostatok peňažných prostriedkov a peňažných ekvivalentov na konci účtovného obdobia (súčet D + E)	5 484,76	1 932,82

Štruktúra peňažných prostriedkov a peňažných ekvivalentov:

Položka	2024	2023
Peniaze	0,00	0,00
Ceniny	0,00	0,00
Účty v bankách	5 484,76	1 932,82
Peniaze na ceste	0,00	0,00
Pohľadávka z cash pooling	0,00	0,00
Spolu	5 484,76	1 932,82