

SPRÁVA NEZÁVISLÉHO AUDÍTORA
ÚČTOVNÁ ZÁVIERKA A VÝROČNÁ SPRÁVA

31. 12. 2024

S&D Pharma SK s.r.o.
Farebná 32
821 05 Bratislava

SPRÁVA NEZÁVISLÉHO AUDÍTORA

Spoločníkom a konateľom spoločnosti S&D Pharma SK s.r.o.

SPRÁVA Z AUDITU ÚČTOVNEJ ZÁVIERKY

Názor

Uskutočnili sme audit účtovnej závierky spoločnosti S&D Pharma SK s.r.o. („Spoločnosť“), ktorá obsahuje súvahu k 31. decembru 2024, výkaz ziskov a strát za rok končiaci sa k uvedenému dátumu, a poznámky, ktoré obsahujú súhrn významných účtovných zásad a účtovných metód.

Podľa nášho názoru, priložená účtovná závierka poskytuje pravdivý a verný obraz finančnej situácie Spoločnosti k 31. decembru 2024 a výsledku jej hospodárenia za rok končiaci sa k uvedenému dátumu podľa zákona č. 431/2002 Z. z. o účtovníctve v znení neskorších predpisov (ďalej len „zákon o účtovníctve“).

Základ pre názor

Audit sme vykonali podľa medzinárodných audítorských štandardov (International Standards on Auditing, ISA). Naša zodpovednosť podľa týchto štandardov je uvedená v odseku Zodpovednosť audítora za audit účtovnej závierky. Od Spoločnosti sme nezávislí podľa ustanovení zákona č. 423/2015 o štatutárnom audite a o zmene a doplnení zákona č. 431/2002 Z. z. o účtovníctve v znení neskorších predpisov (ďalej len „zákon o štatutárnom audite“) týkajúcich sa etiky, vrátane Etického kódexu audítora, relevantných pre náš audit účtovnej závierky a splnili sme aj ostatné požiadavky týchto ustanovení týkajúcich sa etiky. Sme presvedčení, že audítorské dôkazy, ktoré sme získali, poskytujú dostatočný a vhodný základ pre náš názor.

Zodpovednosť štatutárneho orgánu za účtovnú závierku

Štatutárny orgán je zodpovedný za zostavenie tejto účtovnej závierky tak, aby poskytovala pravdivý a verný obraz podľa zákona o účtovníctve a za tie interné kontroly, ktoré považuje za potrebné na zostavenie účtovnej závierky, ktorá neobsahuje významné nesprávnosti, či už v dôsledku podvodu alebo chyby.

Pri zostavovaní účtovnej závierky je štatutárny orgán zodpovedný za zhodnotenie schopnosti Spoločnosti nepretržite pokračovať vo svojej činnosti, za opísanie skutočností týkajúcich sa nepretržitého pokračovania v činnosti, ak je to potrebné, a za použitie predpokladu nepretržitého pokračovania v činnosti v účtovníctve, ibaže by mal v úmysle Spoločnosť zlikvidovať alebo ukončiť jej činnosť, alebo by nemal inú realistickú možnosť než tak urobiť.

Zodpovednosť audítora za audit účtovnej závierky

Našou zodpovednosťou je získať primerané uistenie, či účtovná závierka ako celok neobsahuje významné nesprávnosti, či už v dôsledku podvodu alebo chyby, a vydať správu audítora, vrátane názoru. Primerané uistenie je uistenie vysokého stupňa, ale nie je zárukou toho, že audit vykonaný podľa medzinárodných audítorských štandardov vždy odhalí významné nesprávnosti, ak také existujú. Nesprávnosti môžu vzniknúť v dôsledku podvodu alebo chyby a za významné sa považujú vtedy, ak by sa dalo odôvodnene očakávať, že jednotlivito alebo v súhrne by mohli ovplyvniť ekonomické rozhodnutia používateľov, uskutočnené na základe tejto účtovnej závierky.

V rámci auditu uskutočneného podľa medzinárodných audítorských štandardov, počas celého auditu uplatňujeme odborný úsudok a zachovávame profesionálny skepticizmus. Okrem toho:

- Identifikujeme a posudzujeme riziká významnej nesprávnej účtovnej závierky, či už v dôsledku podvodu alebo chyby, navrhujeme a uskutočňujeme audítorské postupy reagujúce na tieto riziká a získavame audítorské dôkazy, ktoré sú dostatočné a vhodné na poskytnutie základu pre náš názor. Riziko neodhalenia významnej nesprávnej účtovnej závierky je vyššie ako toto riziko v dôsledku chyby, pretože podvod môže zahŕňať tajnú dohodu, falšovanie, úmyselné vynechanie, nepravdivé vyhlásenie alebo obídenie internej kontroly.
- Oboznamujeme sa s internými kontrolami relevantnými pre audit, aby sme mohli navrhnúť audítorské postupy vhodné za daných okolností, ale nie za účelom vyjadrenia názoru na efektívnosť interných kontrol Spoločnosti.
- Hodnotíme vhodnosť použitých účtovných zásad a účtovných metód a primeranosť účtovných odhadov a uvedenie s nimi súvisiacich informácií, uskutočnené štatutárnym orgánom.
- Robíme záver o tom, či štatutárny orgán vhodne v účtovníctve používa predpoklad nepretržitého pokračovania v činnosti a na základe získaných audítorských dôkazov záver o tom, či existuje významná neistota v súvislosti s udalosťami alebo okolnosťami, ktoré by mohli významne spochybníť schopnosť Spoločnosti nepretržite pokračovať v činnosti. Ak dospejeme k záveru, že významná neistota existuje, sme povinní upozorniť v našej správe audítora na súvisiace informácie uvedené v účtovnej závierke alebo, ak sú tieto informácie nedostatočné, modifikovať náš názor. Naše závery vychádzajú z audítorských dôkazov získaných do dátumu vydania našej správy audítora. Budúce udalosti alebo okolnosti však môžu spôsobiť, že Spoločnosť prestane pokračovať v nepretržitej činnosti.
- Hodnotíme celkovú prezentáciu, štruktúru a obsah účtovnej závierky vrátane informácií v nej uvedených, ako aj to, či účtovná závierka zachytáva uskutočnené transakcie a udalosti spôsobom, ktorý vedie k ich vernému zobrazeniu.

SPRÁVA K ĎALŠÍM POŽIADAVKÁM ZÁKONOV A INÝCH PRÁVNÝCH PREDPISOV

Správa k informáciám, ktoré sa uvádzajú vo výročnej správe

Štatutárny orgán je zodpovedný za informácie uvedené vo výročnej správe, zostavenej podľa požiadaviek zákona o účtovníctve. Náš vyššie uvedený názor na účtovnú závierku sa nevzťahuje na iné informácie vo výročnej správe.

V súvislosti s auditom účtovnej závierky je našou zodpovednosťou oboznámenie sa s informáciami uvedenými vo výročnej správe a posúdenie, či tieto informácie nie sú vo významnom nesúlade s auditovanou účtovnou závierkou alebo našimi poznatkami, ktoré sme získali počas auditu účtovnej závierky, alebo sa inak zdajú byť významne nesprávne.

Posúdili sme, či výročná správa Spoločnosti obsahuje informácie, ktorých uvedenie vyžaduje zákon o účtovníctve.

Na základe prác vykonaných počas auditu účtovnej závierky, podľa nášho názoru:


- informácie uvedené vo výročnej správe zostavenej za rok 2024 sú v súlade s účtovnou závierkou za daný rok,
- výročná správa obsahuje informácie podľa zákona o účtovníctve.

Okrem toho, na základe našich poznatkov o účtovnej jednotke a situácii v nej, ktoré sme získali počas auditu účtovnej závierky, sme povinní uviesť, či sme zistili významné nesprávnosti vo výročnej správe, ktorú sme obdržali pred dátumom vydania tejto správy audítora. V tejto súvislosti neexistujú zistenia, ktoré by sme mali uviesť.

Bratislava, 20. marca 2025

D. P. F., spol. s r. o.
Černicová 6, 831 01 Bratislava
Licencia SKAU č. 140

Obchodný register Mestského súdu
Bratislava III, odd. Sro, vl. č. 23006/B



Ing. Marcel Petras
Štatutárny audítor
Licencia SKAU č. 869

VÝROČNÁ SPRÁVA
S&D Pharma SK s.r.o.

31. december 2024

Bratislava, marec 2025

Obsah

A. Profil spoločnosti	2
B. Správa o podnikateľskej činnosti za obdobie do 31. decembra 2024	4
C. Prognóza vývoja, riziká a neistoty	9
D. Ostatné informácie zverejňované podľa § 20 zákona o účtovníctve	10
E. Udalosti osobitného významu, ktoré nastali po skončení účtovného obdobia	10

Príloha:

Účtovná závierka k 31. decembru 2024

A. PROFIL SPOLOČNOSTI

1. Obchodné meno a sídlo

S&D Pharma SK s.r.o.
Farebná 32
821 05 Bratislava

IČO: 43 769 926
DIČ: 2022472100

SK NACE: 46.46.0. – Veľkoobchod s farmaceutickým tovarom

Spoločnosť S&D Pharma SK s.r.o. (ďalej len „spoločnosť“) bola založená 24. 7. 2007 a do Obchodného registra bola zapísaná 13. 10. 2007. Spoločnosť je registrovaná v Obchodnom registri Mestského súdu Bratislava III v Bratislave, oddiel Sro, vložka č. 48417/B.

2. Hlavné činnosti spoločnosti sú:

- kúpa tovaru za účelom jeho predaja iným prevádzkovateľom živnosti (veľkoobchod),
- prieskum trhu,
- reklamná a propagačná činnosť,
- veľkodistribúcia liekov,
- výskum a vývoj v oblasti prírodných a biotechnologických vied,
- poradenská a konzultačná činnosť v oblasti prírodných a technických vied

3. Orgány spoločnosti

Spoločníci: LONDON PHARMA & CHEMICALS GROUP LTD., Veľká Británia,
vklad do základného imania: 97 000 Eur
podiel na základnom imaní a hlasovacích právach: 97 %

Daniel Reuben Straus, Veľká Británia
vklad do základného imania: 3 000 Eur
podiel na základnom imaní a hlasovacích právach: 3 %

Zapísané a splatené základné imanie spoločnosti je vo výške 100 000 Eur.

Konatelia: RNDr. Miloš Mikuš, CSc.
Daniel Reuben Strauss
Ing. Andrea Nemčoková
Mgr. Peter Kall

Konanie menom spoločnosti: za spoločnosť konajú vždy aspoň dvaja konatelia spoločne.

4. Právny dôvod na zostavenie výročnej správy

Výročná správa spoločnosti k 31. decembru 2024 bola pripravená v súlade s § 20 zákona NR SR č. 431/2002 Z. z. o účtovníctve v znení neskorších predpisov (ďalej len „zákon o účtovníctve“) za obdobie od 1. januára 2024 do 31. decembra 2024.

5. Opis histórie a súčasného stavu spoločnosti

Materskou spoločnosťou S&D Pharma SK s.r.o. je LONDON PHARMA & CHEMICALS GROUP LTD., so sídlom Unit 10, Delta Court, Manor Way, Hertfordshire, Borehamwood WD6 1FJ, Veľká Británia. S&D Pharma SK s.r.o. vznikla v roku 2007 a zaoberá sa na farmaceutickom outsourcingom, dovozom, predajom a registráciou liekov a doplnkového sortimentu. S&D Pharma SK s.r.o. sa špecializuje hlavne na marketing liekov, zdravotníckych pomôcok a výživových doplnkov na území SR, ktorý zahŕňa najmä:

- tvorbu marketingových a predajných plánov,
- analýzu liekových segmentov,
- marketingový detailing, ktorý zahŕňa neustále zvyšovanie odbornosti predajného tímu,
- organizovanie seminárov,
- kongresové prezentácie,
- tvorbu odborných materiálov,
- trvalé vzdelávanie odbornej a laickej verejnosti

Prípravky distribuované spoločnosťou zahŕňajú nasledujúce produktové skupiny:

- originálne prípravky (dostupné len na lekárske predpis),
- generické prípravky (dostupné len na lekárske predpis),
- voľnopredajné prípravky (dostupné bez lekárskeho predpisu),
- zdravotnícke pomôcky (dostupné aj bez lekárskeho predpisu),
- výživové doplnky.

Z výživových doplnkov a zdravotníckych pomôcok je sortiment distribuovaných prípravkov zastúpený rôznymi druhmi probiotík, výživovými doplnkami pre zdravé vlasy a nechty, výživovými doplnkami s obsahom vitamínov a stopových prvkov na posilnenie a udržanie imunity, na infekcie močových ciest, výživovým doplnkom s obsahom enzýmu používanom pri histamínovej alergii, zdravotníckou pomôckou na odstraňovanie kliešťov zmrazením.

Spoločnosť pôsobí ako výhradný dovozca a distribútor uvedených prípravkov na slovenskom trhu a jej kľúčoví zákazníci sú veľkoobchodníci s liekmi a zdravotníckymi pomôckami.

B. SPRÁVA O PODNIKATEĽSKEJ ČINNOSTI ZA OBDOBIE DO 31. DECEMBRA 2024

1. Výsledky hospodárenia za účtovné obdobie

Spoločnosť dosiahla v bežnom a predchádzajúcich účtovných obdobiach nasledujúce tržby:

Ukazovateľ	31.12.2024	31.12.2023	31.12.2022	Zmena 2024 / 2023
Tržby z predaja tovaru	10 929 156	10 391 302	9 983 662	537 854
- z toho na území SR:	10 929 156	10 91 302	9 983 662	537 854
- krajiny EÚ	-	-	-	-
Tržby z predaja služieb	658 146	670 023	675 121	-11 876
Spolu tržby	11 587 302	11 061 324	10 658 784	525 978

V bežnom aj predchádzajúcom účtovnom období bolo 100% tržieb z predaja tovaru realizovaných na území Slovenskej republiky.

Tržby z predaja tovaru podľa jednotlivých produktových skupín boli nasledujúce:

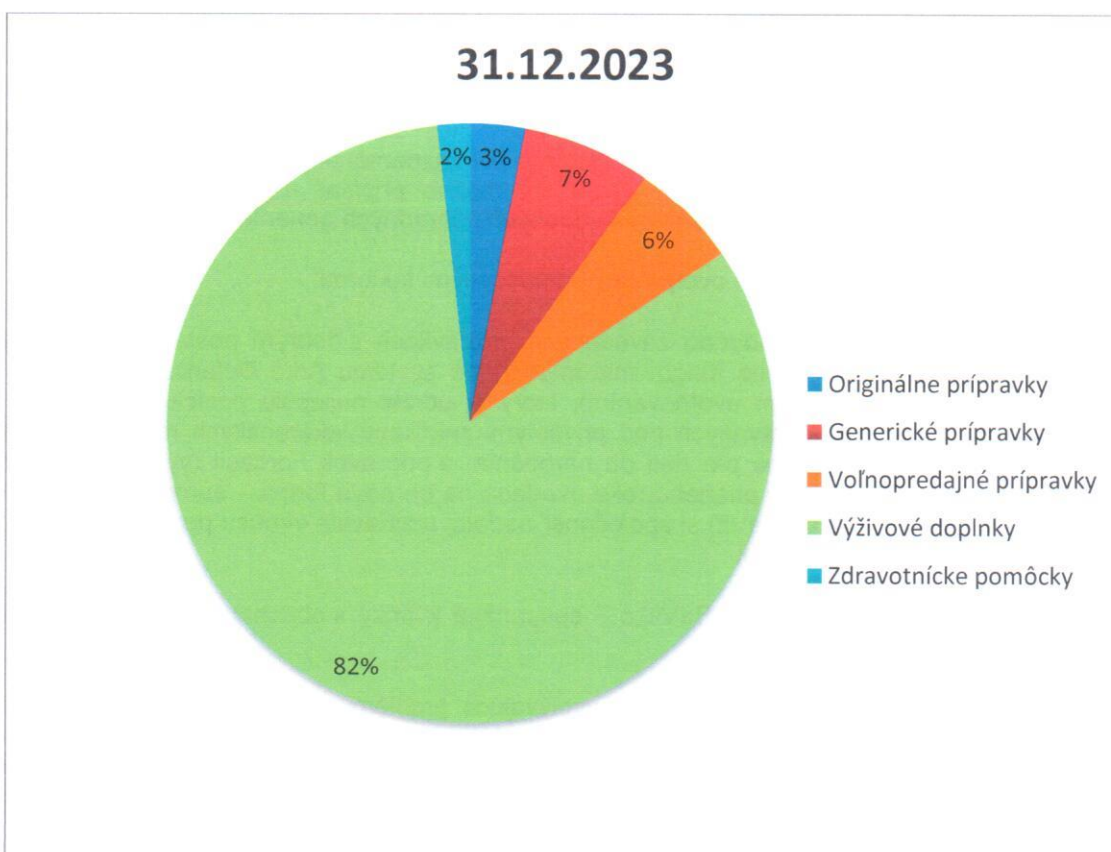
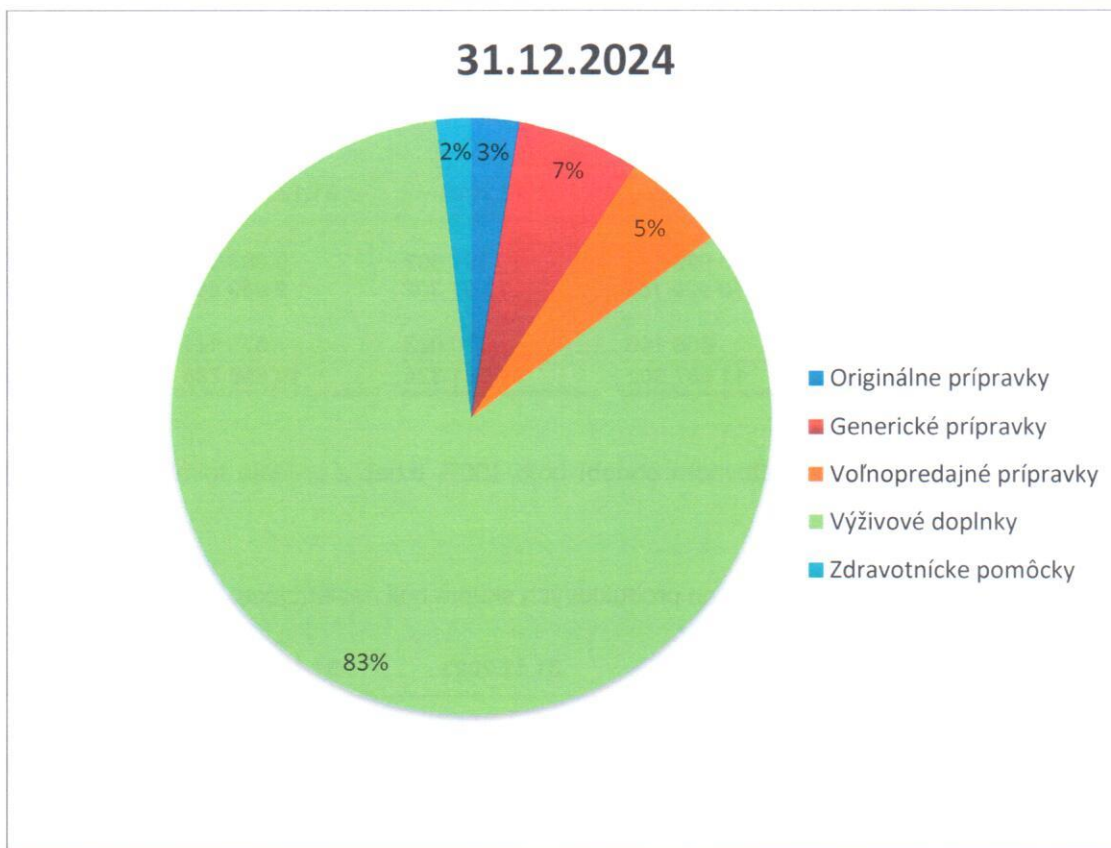
Produktová skupina	31.12.2024	31.12.2023	31.12.2022	Zmena 2024 / 2023
Originálne prípravky	283 809	300 386	293 409	-16 577
Generické prípravky	719 878	715 307	870 368	4 571
Vofnopredajné prípravky	609 806	602 437	512 016	7 369
Výživové doplnky	9 113 274	8 591 566	8 080 851	521 708
Zdravotnícke pomôcky	202 389	181 606	227 018	20 783
Spolu tržby za tovar	10 929 156	10 391 302	9 983 662	537 854

Vývoj tržieb z predaja tovaru počas aktuálneho obdobia možno vyhodnotiť ako pozitívny, došlo k celkovému medziročnému nárastu na úrovni 5%. Spoločnosť zaznamenala významnejší medziročný nárast najmä v kategórii výživových doplnkov. Zároveň bol zaznamenaný určitý pokles, resp. stagnácia v skupine originálnych a generických prípravkov, čo možno pripísať najmä dlhodobejšie trvajúcim výpadkom ich dostupnosti a náročnosti získania vhodných náhradných generík.

Predaj tovaru v aktuálnom období bol ovplyvnený nasledovnými faktormi:

1. Pokračujúci rast dopytu po dlhodobo zavedených prípravkoch s dobrým postavením na trhu. Išlo najmä o produktový rad na správne fungovanie imunitného systému Arko Defenses, prípravok Trizin (stopový prvok zinok s postupným uvoľňovaním), ktorý si udržal najlepšiu pozíciu na trhu vo svojej kategórii (okrem prípravkov predávaných pod privátnymi značkami lekárenských reťazcov), prípravok CeVitko (vitamín C v tekutej forme pre deti od narodenia) a prípravok Forcapil (výživový doplnok pre zdravé vlasy a nechty), kde bola v priebehu roka uvedená na trh nová forma – šampón. V produktovom rade s obsahom vitamínu D (rad DeVit) si spoločnosť naďalej udržiavala vedúcu pozíciu na trhu s týmito prípravkami, ako aj svoj trhovú podiel.
2. Uvedenie nového prípravku na trh BeVitko – suspenzné kvapky s obsahom komplexu vitamínov B vhodné pre deti od narodenia.
3. Problémy v dodávateľskom reťazci a z toho vyplývajúce problémy s plynulosťou zásobovania: tieto skutočnosti pokračovali aj v priebehu aktuálneho obdobia a ich dôsledku dochádzalo k výpadkom dostupnosti niektorých prípravkov. V porovnaní s predchádzajúcimi obdobiami však negatívne efekty tohto faktora neboli až také markantné.

Percentuálne zastúpenie produktových skupín na tržbách z predaja tovaru bolo nasledujúce:



Od roku 2018 predstavujú tržby z predaja služieb najmä tržby z poskytovania marketingových služieb pre materskú spoločnosť a služieb rôznej podpory predaja pri predaji tovaru. Ostatné tržby z predaja služieb tvoria len doplnkovú časť k hlavnej činnosti spoločnosti a zahŕňajú rôzne poradenské a konzultačné služby.

Štruktúra tržieb z predaja služieb bola podľa geografických segmentov nasledujúca:

Tržby z predaja služieb	31.12.2024	31.12.2023	31.12.2022	Zmena 2024 / 2023
Veľká Británia	-	-	-	-
Česká republika	208 187	262 874	323 954	-54 687
Nemecko	423 959	382 749	339 647	41 210
Francúzsko	25 000	20 000	10 000	5 000
India	1 000	4 400	1 220	-3 400
Taliansko	-	-	300	-
Spolu tržby z predaja služieb	658 146	670 023	675 121	-11 877

Tržby za služby za aktuálne obdobie vzrástli najmä v oblasti činností vykonaných pre spoločnosti v rámci skupiny S&D Pharma.

Spoločnosť dosiahla v bežnom účtovnom období a v predchádzajúcich účtovných obdobiach nasledujúcu štruktúru výsledku hospodárenia:

	31.12.2024	31.12.2023	31.12.2022	Zmena 2024 / 2023
Tržby z predaja tovaru	10 929 156	10 391 302	9 983 662	537 854
Náklady na predaný tovar	5 643 978	5 553 786	5 237 621	90 192
Obchodná marža	5 285 178	4 837 516	4 746 041	447 662
Tržby z predaja služieb	658 146	670 022	675 121	-11 876
Spotreba materiálu a energie	200 789	236 742	189 268	-35 953
Náklady na služby	2 442 828	2 196 428	2 389 538	246 400
Osobné náklady	2 058 567	1 975 796	1 886 263	82 771
Odpisy dlhodobého majetku	6 383	11 639	15 808	-5 256
Ostatné prevádzkové (-) výnosy a náklady, netto	90 624	50 994	116 619	39 630
Výsledok hospodárenia z prevádzkovej činnosti	1 144 133	1 035 939	823 666	108 194
Výsledok hospodárenia z finančnej činnosti	2 163	-4 171	-6 525	6 334
Výsledok hospodárenia pred zdanením	1 146 296	1 031 768	817 141	114 528
Daň z príjmov	252 570	236 207	188 202	16 363
Výsledok hospodárenia po zdanení	893 726	795 561	628 939	98 165

Rozhodujúcim faktorom vývoja hospodárenia spoločnosti sú tržby z predaja tovaru, ktoré za aktuálne finančné obdobie na medzročnej báze vzrástli oproti predchádzajúcemu účtovnému obdobiu o 5%. Hrubá obchodná marža takisto zaznamenala v sledovanom období nárast; táto skutočnosť je jedným z faktorov, ktorý mal za následok zvýšenie hrubého aj čistého výsledku hospodárenia za bežné obdobie oproti predchádzajúcemu účtovnému obdobiu.

K miernemu rastu hrubej marže pri predaji tovaru došlo vďaka poľaveniu inflačných tlakov zo strany dodávateľov tovaru, čo spôsobilo miernejší nárast obstarávacích cien predávaného tovaru.

2. Finančná situácia a finančné pomerové ukazovatele

Finančná situácia spoločnosti k 31. decembru 2024 a k 31. decembru 2023 je uvedená v nasledujúcom prehľade:

	31.12.2024	31.12.2023	31.12.2022	Zmena 2024 / 2023
Majetok				
Dlhodobý nehmotný majetok	-	-	4 461	-
Dlhodobý hmotný majetok	10 149	14 673	17 804	-4 488
Dlhodobé pohľadávky	550 100	100	100	550 000
Odložená daň	92 069	78 036	83 753	14 033
Dlhodobý majetok spolu:	652 318	92 773	106 115	559 545
Zásoby	2 121 038	2 358 676	2 198 690	-237 638
Krátkodobé pohľadávky	3 930 300	3 622 138	2 654 558	308 162
Finančné účty	812 253	752 554	348 384	59 699
Časové rozlíšenie	12 566	7 182	9 062	5 384
Krátkodobý majetok spolu:	6 876 157	6 740 550	5 210 694	135 607
Majetok spolu:	7 528 475	6 833 323	5 316 809	695 152
Vlastné imanie				
Základné imanie	100 000	100 000	100 000	-
Fondy zo zisku	10 000	10 000	10 000	-
Nerozdelený zisk minulých rokov	3 692 096	2 896 535	2 767 596	795 561
Výsledok hospodárenia bežného obdobia	893 726	795 561	628 939	98 165
Vlastné imanie spolu:	4 695 822	3 802 096	3 506 535	893 726
Dlhodobé záväzky				
Sociálny fond	3 689	8 257	4 853	-4 568
Odložená daň	-	-	-	-
Dlhodobé záväzky spolu:	3 689	8 257	4 853	-4 568
Krátkodobé záväzky				
Rezervy	327 146	296 250	223 292	30 896
Záväzky z obchodného styku	1 944 797	2 217 532	1 167 666	-272 735
Ost. záv. voči prepojeným spoločnostiam	-	-	-	-
Záväzky voči zamestnancom	102 955	104 867	56 771	-1 912
Záväzky zo sociálneho poistenia	72 747	71 023	48 747	1 724
Daňové záväzky	104 830	119 484	73 104	-14 654
Ostatné záväzky	4 996	4 912	9 515	84
Bežné bankové úvery	-	-	-	-
Výnosy budúcich období	271 493	208 902	226 326	62 591
Krátkodobé záväzky spolu:	2 828 964	3 022 970	1 805 421	-194 006
Vlastné imanie a záväzky spolu:	7 528 475	6 833 323	5 316 809	695 152

Pracovný kapitál a likvidita

Vzhľadom na charakter podnikateľskej činnosti spoločnosti – veľkodistribúcia tovaru – rozhodujúcu časť súvahy predstavujú položky pracovný kapitál (zásoby, krátkodobé pohľadávky a finančný majetok) a krátkodobé záväzky. V nasledujúcich prehľadoch sú prezentované finančné ukazovatele vzťahujúce sa k pracovnému kapitálu a likvidite:

Ukazovatele doby obratu (v dňoch)	Konštrukcia	31.12.2024 (v dňoch)	31.12.2023 (v dňoch)	31.12.2022 (v dňoch)
Doba obratu pohľadávok	Pohľadávky z obchodného styku / (tržby / 365)	124	120	91
Doba obratu zásob	Zásoby / (náklady na predaj / 365)	138	155	153
Doba obratu záväzkov	Záväzky z obchodného styku / (náklady na predaj / 365)	86	101	55

Štandardná splatnosť pohľadávok z obchodného styku poskytovaná kľúčovým odberateľom je 60 dní, pri výživových doplnkoch 30 dní. Aktuálne vykázaná doba obratu pohľadávok je 120 dní, čo súvisí s významným rastom predaja na konci bežného obdobia z dôvodu vysokého záujmu zo strany odberateľov. Spoločnosť nevykázala významnú časť pohľadávok z obchodného styku po lehote splatnosti k 31.12.2024. Všetky splatné pohľadávky k 31.12.2024 boli následne riadne inkasované v januári a februári 2025.

Štandardná splatnosť záväzkov z obchodného styku poskytovaná kľúčovými dodávateľmi tovaru je približne 90 dní. Dodávatelia bežného prevádzkového materiálu a služieb poskytujú splatnosti záväzkov maximálne do 14 dní. Aktuálne vykázaná doba obratu záväzkov je 86 dní, čo súvisí so zvýšenými nákupmi zásob ku koncu obdobia a potrebe financovania rastu krátkodobých pohľadávok záväzkami z obchodného styku. Spoločnosť evidovala v bežnom aj predchádzajúcom účtovnom období záväzky po lehote splatnosti v nevýznamnej výške.

Ukazovatele likvidity	Konštrukcia	31.12.2024	31.12.2023	31.12.2022
Čistý pracovný kapitál (v Eur)	Obežný majetok – krátkodobé záväzky	4 047 193	3 717 580	3 405 273
Krátkodobá likvidita (koef.)	(Obežný majetok – zásoby) / krátkodobé záväzky	1,7	1,4	1,7
Celková likvidita (koef.)	Obežný majetok / krátkodobé záväzky	2,4	2,2	2,9

Hodnota čistého pracovného kapitálu dosiahla k 31.12.2024 výšku 4 047 193 Eur (k 31.12.2023: 3 717 580 Eur), t.j. krátkodobé záväzky sú v plnej miere kryté obežným majetkom. Ukazovatele likvidity vykazujú ku koncu aktuálneho finančného obdobia priaznivé hodnoty.

Zadlženosť

Ukazovatele zadlženosti (%)	Konštrukcia	31.12.2024	31.12.2023	31.12.2022
Celková zadlženosť	Cudzie zdroje / aktíva	38%	44%	34%
Koeficient samofinancovania	Vlastné imanie / aktíva	62%	56%	66%

Rentabilita

Ukazovatele rentability (%)	Konštrukcia	31.12.2024	31.12.2023	31.12.2022
Rentabilita vlastného imania	Výsledok hospodárenia / vlastné imanie	19%	21%	18%
Rentabilita aktív	Výsledok hospodárenia / celkové aktíva	12%	12%	12%

3. Zamestnanosť a rozvoj ľudských zdrojov

Údaje o vývoji zamestnanosti sú uvedené v nasledujúcom prehľade:

Ukazovateľ	31.12.2024	31.12.2023	31.12.2022	Zmena 2024 / 2023
Priemerný prepočítaný počet zamestnancov	21	23	24	-2
Stav zamestnancov ku dňu, ku ktorému sa zostavuje účtovná závierka, z toho:	21	23	23	-
- vedenie	2	2	2	-
- administratíva	2	2	2	-
- stredný manažment	6	6	6	-
- medicínski reprezentanti (vrátane team lídrov)	11	13	13	-2
Osobné náklady spolu (v EUR)	2 058 567	1 975 796	1 886 263	82 771

C. PROGNOZA VÝVOJA, RIZIKÁ A NEISTOTY

V účtovnom období, ktoré sa skončí 31. decembra 2025 má spoločnosť za cieľ dosiahnuť celkové tržby na úrovni 9 536 tisíc Eur pri ich nezmenenej štruktúre, t.j. rozhodujúcu časť budú naďalej tvoriť tržby z predaja tovaru. Očakávané náklady sú vo výške 8 629 tisíc Eur a z toho vyplývajúci výsledok hospodárenia pred zdanením je predpokladaný na úrovni 907 tisíc Eur.

V oblasti možných rizík eviduje spoločnosť do budúcnosti najmä nasledovné faktory:

- rastúca dominancia produktov privátnych značiek ponúkaných reťazcami lekární s vysokým podielom na domácom trhu;
- možné pokračujúce problémy v dodávateľskom reťazci a z toho vyplývajúce problémy s plynulosťou zásobovania, problémy s dostupnosťou niektorých účinných látok a rôznych pomocných látok;
- rast nákladov na poplatky za predaj, ako aj náklady na vystavenie na regáloch v rámci reťazcov lekární;
- nepriaznivé dopady konsolidácie verejných financií s dôrazom na ich príjmovej strane v kombinácii s očakávanými vyššími inflačnými tlakmi s negatívnymi vplyvmi na všeobecnú kúpnu silu obyvateľstva.

Z pohľadu ďalších rizík a neistôt vidí aj časť E. Udalosti osobitného významu, ktoré nastali po skončení účtovného obdobia.

Spoločnosť má do budúcnosti vytvorené vhodné predpoklady pre ďalší rozvoj svojej podnikateľskej činnosti, pričom sa naďalej bude orientovať na vytvorenie kvalitných personálnych a pracovných podmienok a dbať na neustále zvyšovanie odbornosti svojich zamestnancov. Spoločnosť pravidelne monitoruje potreby a požiadavky svojich zákazníkov, aby dokázala kontinuálne zlepšovať úroveň svojej podnikateľskej činnosti.

Z týchto dôvodov plánuje spoločnosť v nasledujúcom finančnom roku uviesť na trh niekoľko nových prípravkov, predovšetkým v skupinách výživových doplnkov a zdravotníckych pomôcok, napríklad:

- CeVítko forte – tekutá forma vitamínu C s dvojnásobným obsahom vhodná pre staršie deti;
- Forcapil Elixir – koncentrovaná forma prípravu pre zdravé vlasy;
- ProBio-Fix – výživový doplnok s obsahom baktérií mliečného kvasenia (probiotikum) vo výhodnom balení 60 + 60 kapsúl;
- Butysan –s obsahom butyrátu na výživu epitelu hrubého čreva.

Okrem toho vidí spoločnosť pri tvorbe svojej budúcej stratégie príležitosti v oblasti nových výživových doplnkov a voľnopredajných liekov, najmä probiotiká, prebiotiká, prípravky s obsahom vlákniny

a sofistikované produkty s vysokou pridanou hodnotou založené na poznatkoch najmodernejšieho výskumu.

D. OSTATNÉ INFORMÁCIE ZVEREJŇOVANÉ PODĽA § 20 ZÁKONA O ÚČTOVNÍCTVE

1. Vplyv činnosti účtovnej jednotky na životné prostredie

Činnosť spoločnosti nemá významné negatívne vplyvy na životné prostredie.

2. Náklady na činnosť v oblasti výskumu a vývoja

Počas bežného a minulého účtovného obdobia do oblasti vykonávania podnikateľskej činnosti nespadal vlastný výskum a vývoj, preto na uvedené oblasti neboli vynaložené žiadne náklady.

3. Informácie o nadobúdaní vlastných akcií

Počas bežného a minulého účtovného obdobia spoločnosť nenadobúdala vlastné akcie, dočasné listy, obchodné podiely a akcie, ani dočasné listy a obchodné podiely materskej účtovnej jednotky podľa § 22 zákona o účtovníctve.

4. Informácie o organizačnej zložke v zahraničí

Spoločnosť nemá založenú žiadnu organizačnú zložku v zahraničí.

5. Rozhodnutie o vyplatení podielov na zisku a návrh na rozdelenie zisku

Spoločnosť dosiahla za aktuálne účtovné obdobie roka 2024 čistý zisk vo výške 893 726 Eur. O vysporiadaní hospodárskeho výsledku za rok 2024 nebolo do momentu vydania tejto výročnej správy zo strany spoločníkov rozhodnuté.

E. UDALOSTI OSOBITNÉHO VÝZNAMU, KTORÉ NASTALI PO SKONČENÍ ÚČTOVNÉHO OBDOBIA

V súvislosti so stále pretrvávajúcim vojnovým konfliktom na Ukrajine vedenie Spoločnosti vykonalo analýzu možných účinkov a následkov na Spoločnosť a dospelo k názoru, že v súčasnosti nemajú významné nepriaznivé dopady na Spoločnosť (okrem rastúcich cien vstupov, najmä pohonných hmôt, energií, materiálov, tovarov a služieb). Vedenie Spoločnosti nepredpokladá významné ohrozenie predpokladu nepretržitého pokračovania v činnosti v blízkej budúcnosti (t.j., počas nasledujúcich 12 mesiacov od dátumu zostavenia účtovnej závierky).

Spoločnosť poskytla vo februári 2025 dlhodobú pôžičku spoločnosti v rámci skupiny LONDON PHARMA & CHEMICALS GROUP LTD, UK (FIT Bulgaria Ltd.) vo výške 730 000 eur. Pôžička je splatná v novembri 2027.

Bratislava, 19. marca 2025



RNDr. Miloš Mikuš, CSc.
Konateľ



Mgr. Peter Kall
Konateľ

ÚČTOVNÁ ZÁVIERKA

podnikateľov v podvojnom účtovníctve



zostavená k 31.12.2024

Číselné údaje sa zarovnávajú vpravo, ostatné údaje sa píšú zľava. Nevypĺnené riadky sa ponechávajú prázdne.

Údaje sa vypĺňajú paličkovým písmom (podľa tohto vzoru), písacím strojom alebo tlačiarňou, a to čiernou alebo tmavomodrou farbou.

Á Ä B Č D É F G H Í J K L M N O P Q R Š T Ú V X Ý Ž 0 1 2 3 4 5 6 7 8 9

Daňové identifikačné číslo	Účtovná závierka	Účtovná jednotka	Mesiac	Rok
2022472100	X riadna	malá	od 1	2024
IČO			do 12	2024
43769926	mimoriadna	X veľká	od 1	2023
SK NACE	priebežná	(vyznači sa x)	do 12	2023
46.46.0				

Priložené súčasti účtovnej závierky

Súvaha (Úč POD 1-01)
(v celých eurách)

Výkaz ziskov a strát (Úč POD 2-01)
(v celých eurách)

Poznámky (Úč POD 3-01)
(v celých eurách alebo eurocentoch)

Obchodné meno (názov) účtovnej jednotky

S & D Pharma SK s . r . o .

Sídlo účtovnej jednotky

Ulica

FAREBNÁ

Číslo

32

PSČ

Obec

82105 BRATISLAVA

Označenie obchodného registra a číslo zápisu obchodnej spoločnosti

O . R . M e s t s k é h o s ú d u B r a t i s l a v a I I I ,
o d d i e l S r o , v l o ž k a č . | 4 8 4 1 7 / B

Telefónne číslo

0232604821

Faxové číslo

E-mailová adresa

LUCIA.KRASNANSKA@STENGL.SK

Zostavená dňa:

12.03.2025

Schválená dňa:

. . 20

Podpisový záznam štatutárneho orgánu účtovnej jednotky
alebo člena štatutárneho orgánu účtovnej jednotky alebo
podpisový záznam fyzickej osoby, ktorá je účtovnou jednotkou:

Záznamy daňového úradu

Miesto pre evidenčné číslo

Odtlačok prezentačnej pečiatky daňového úradu



Ozna- čenie a	STRANA AKTÍV b	Číslo riadku c	Bežné účtovné obdobie		Bezprostredne predchádzajúce účtovné obdobie
			1	2	
			Brutto - časť 1	Netto	Netto
	SPOLU MAJETOK r. 02 + r. 33 + r. 74	01	7 6 6 3 7 6 7	7 5 2 8 4 7 5	
			1 3 5 2 9 2		6 8 3 3 3 2 3
A.	Neobežný majetok r. 03 + r. 11 + r. 21	02	1 3 8 5 4 0	1 0 1 4 9	
			1 2 8 3 9 1		1 4 6 3 7
A.I.	Dlhodobý nehmotný majetok súčet (r. 04 až r. 10)	03	5 5 3 6 1		
			5 5 3 6 1		
A.I.1.	Aktivované náklady na vývoj (012) - /072, 091A/	04			
2.	Softvér (013) - /073, 091A/	05	5 5 3 6 1		
			5 5 3 6 1		
3.	Oceniteľné práva (014) - /074, 091A/	06			
4.	Goodwill (015) - /075, 091A/	07			
5.	Ostatný dlhodobý nehmotný majetok (019, 01X) - /079, 07X, 091A/	08			
6.	Obstarávaný dlhodobý nehmotný majetok (041) - /093/	09			
7.	Poskytnuté preddavky na dlhodobý nehmotný majetok (051) - /095A/	10			
A.II.	Dlhodobý hmotný majetok súčet (r. 12 až r. 20)	11	8 3 1 7 9	1 0 1 4 9	
			7 3 0 3 0		1 4 6 3 7
A.II.1.	Pozemky (031) - /092A/	12			
2.	Stavby (021) - /081, 092A/	13	8 2 9 9		
			8 2 9 9		
3.	Samostatné huteľné veci a súbory huteľných vecí (022) - /082, 092A/	14	7 4 8 8 0	1 0 1 4 9	
			6 4 7 3 1		1 4 6 3 7



Ozna- čenie a	STRANA AKTÍV b	Číslo riadku c	Bežné účtovné obdobie		Bezprostredne predchádzajúce účtovné obdobie
			1	2	
			Brutto - časť 1 Korekcia - časť 2	Netto	
			Netto 3		
4.	Pestovateľské celky trvalých porastov (025) - /085, 092A/	15			
5.	Základné stádo a ľahne zvieratá (026) - /086, 092A/	16			
6.	Ostatný dlhodobý hmotný majetok (029, 02X, 032) - /089, 08X, 092A/	17			
7.	Obstarávaný dlhodobý hmotný majetok (042) - /094/	18			
8.	Poskytnuté preddavky na dlhodobý hmotný majetok (052) - /095A/	19			
9.	Opravná položka k nadobudnutému majetku (+/- 097) +/- 098	20			
A.III.	Dlhodobý finančný majetok súčet (r. 22 až r. 32)	21			
A.III.1.	Podielové cenné papiere a podiely v prepojených účtovných jednotkách (061A, 062A, 063A) - /096A/	22			
2.	Podielové cenné papiere a podiely s podielovou účasťou okrem v prepojených účtovných jednotkách (062A) - /096A/	23			
3.	Ostatné realizovateľné cenné papiere a podiely (063A) - /096A/	24			
4.	Pôžičky prepojeným účtovným jednotkám (066A) - /096A/	25			
5.	Pôžičky v rámci podielovej účasti okrem prepojeným účtovným jednotkám (066A) - /096A/	26			
6.	Ostatné pôžičky (067A) - /096A/	27			
7.	Dlhové cenné papiere a ostatný dlhodobý finančný majetok (065A, 069A, 06XA) - /096A/	28			



Označenie a	STRANA AKTÍV b	Číslo riadku c	Bežné účtovné obdobie		Bezprostredne predchádzajúce účtovné obdobie	
			1	Brutto - časť 1	Netto 2	Netto 3
				Korekcia - časť 2		
8.	Pôžičky a ostatný dlhodobý finančný majetok so zostatkovou dobou splatnosti najviac jeden rok (066A, 067A, 069A, 06XA) - /096A/	29				
9.	Účty v bankách s dobou viazanosti dlhšou ako jeden rok (22XA)	30				
10.	Obstarávaný dlhodobý finančný majetok (043) - /096A/	31				
11.	Poskytnuté preddavky na dlhodobý finančný majetok (053) - /095A/	32				
B.	Obežný majetok r. 34 + r. 41 + r. 53 + r. 66 + r. 71	33	7 5 1 2 6 6 1	7 5 0 5 7 6 0		
			6 9 0 1		6 8 1 1 5 0 4	
B.I.	Zásoby súčet (r. 35 až r. 40)	34	2 1 2 7 4 0 9	2 1 2 1 0 3 8		
			6 3 7 1		2 3 5 8 6 7 6	
B.I.1.	Materiál (112, 119, 11X) - /191, 19X/	35	1 0 8 9	1 0 8 9		
					1 3 0 6	
2.	Nedokončená výroba a polotovary vlastnej výroby (121, 122, 12X) - /192, 193, 19X/	36				
3.	Výrobky (123) - /194/	37				
4.	Zvieratá (124) - /195/	38				
5.	Tovar (132, 133, 13X, 139) - /196, 19X/	39	2 1 2 6 3 2 0	2 1 1 9 9 4 9		
			6 3 7 1		2 3 5 7 3 7 0	
6.	Poskytnuté preddavky na zásoby (314A) - /391A/	40				
B.II.	Dlhodobé pohľadávky súčet (r. 42 + r. 46 až r. 52)	41	6 4 2 1 6 9	6 4 2 1 6 9		
					7 8 1 3 6	
B.II.1.	Pohľadávky z obchodného styku súčet (r. 43 až r. 45)	42				



Označenie a	STRANA AKTÍV b	Číslo riadku c	Bežné účtovné obdobie		Bezprostredne predchádzajúce účtovné obdobie
			1	2	
			Brutto - časť 1 Korekcia - časť 2	Netto	
1.a.	Pohľadávky z obchodného styku voči prepojeným účtovným jednotkám (311A, 312A, 313A, 314A, 315A, 31XA) - /391A/	43			
1.b.	Pohľadávky z obchodného styku v rámci podielovej účasti okrem pohľadávok voči prepojeným účtovným jednotkám (311A, 312A, 313A, 314A, 315A, 31XA) - /391A/	44			
1.c.	Ostatné pohľadávky z obchodného styku (311A, 312A, 313A, 314A, 315A, 31XA) - /391A/	45			
2.	Čistá hodnota zákazky (316A)	46			
3.	Ostatné pohľadávky voči prepojeným účtovným jednotkám (351A) - /391A/	47	2 5 0 0 0 0	2 5 0 0 0 0	
4.	Ostatné pohľadávky v rámci podielovej účasti okrem pohľadávok voči prepojeným účtovným jednotkám (351A) - /391A/	48			
5.	Pohľadávky voči spoločníkom, členom a združeniu (354A, 355A, 358A, 35XA) - /391A/	49			
6.	Pohľadávky z derivátových operácií (373A, 376A)	50			
7.	Iné pohľadávky (335A, 336A, 33XA, 371A, 374A, 375A, 378A) - /391A/	51	3 0 0 1 0 0	3 0 0 1 0 0	
8.	Odložená daňová pohľadávka (481A)	52	9 2 0 6 9	9 2 0 6 9	
B.III.	Krátkodobé pohľadávky súčet (r. 54 + r. 58 až r. 65)	53	3 9 3 0 8 3 0	3 9 3 0 3 0 0	
			5 3 0		3 6 2 2 1 3 8
B.III.1.	Pohľadávky z obchodného styku súčet (r. 55 až r. 57)	54	3 9 2 6 8 9 1	3 9 2 6 3 6 1	
			5 3 0		3 6 1 8 0 1 0
1.a.	Pohľadávky z obchodného styku voči prepojeným účtovným jednotkám (311A, 312A, 313A, 314A, 315A, 31XA) - /391A/	55	2 7 5 4 1 8	2 7 5 4 1 8	
1.b.	Pohľadávky z obchodného styku v rámci podielovej účasti okrem pohľadávok voči prepojeným účtovným jednotkám (311A, 312A, 313A, 314A, 315A, 31XA) - /391A/	56			
					1 2 6 0 3 1



Označenie a	STRANA AKTÍV b	Číslo riadku c	Bežné účtovné obdobie		Bezprostredne predchádzajúce účtovné obdobie	
			1	2		3
			Brutto - časť 1	Netto		
			Korekcia - časť 2			
1.c.	Ostatné pohľadávky z obchodného styku (311A, 312A, 313A, 314A, 315A, 31XA) - /391A/	57	3 6 5 1 4 7 3	3 6 5 0 9 4 3		
			5 3 0		3 4 9 1 9 7 9	
2.	Čistá hodnota zákazky (316A)	58				
3.	Ostatné pohľadávky voči prepojeným účtovným jednotkám (351A) - /391A/	59				
4.	Ostatné pohľadávky v rámci podielovej účasti okrem pohľadávok voči prepojeným účtovným jednotkám (351A) - /391A/	60				
5.	Pohľadávky voči spoločníkom, členom a združeniu (354A, 355A, 358A, 35XA, 398A) - /391A/	61				
6.	Sociálne poistenie (336A) - /391A/	62				
7.	Daňové pohľadávky a dotácie (341, 342, 343, 345, 346, 347) - /391A/	63				
8.	Pohľadávky z derivátových operácií (373A, 376A)	64				
9.	Iné pohľadávky (335A, 33XA, 371A, 374A, 375A, 378A) - /391A/	65	3 9 3 9	3 9 3 9		
					4 1 2 8	
B.IV.	Krátkodobý finančný majetok súčet (r. 67 až r. 70)	66				
B.IV.1.	Krátkodobý finančný majetok v prepojených účtovných jednotkách (251A, 253A, 256A, 257A, 25XA) - /291A, 29XA/	67				
2.	Krátkodobý finančný majetok bez krátkodobého finančného majetku v prepojených účtovných jednotkách (251A, 253A, 256A, 257A, 25XA) - /291A, 29XA/	68				
3.	Vlastné akcie a vlastné obchodné podiely (252)	69				
4.	Obstarávaný krátkodobý finančný majetok (259, 314A) - /291A/	70				



Označenie a	STRANA AKTÍV b	Číslo riadku c	Bežné účtovné obdobie		Bezprostredne predchádzajúce účtovné obdobie
			1	2	
			Brutto - časť 1	Netto	Netto 3
B.V.	Finančné účty r. 72 + r. 73	71	8 1 2 2 5 3	8 1 2 2 5 3	7 5 2 5 5 4
B.V.1.	Peniaze (211, 213, 21X)	72	5 3 1	5 3 1	3 9 4
2.	Účty v bankách (221A, 22X, +/- 261)	73	8 1 1 7 2 2	8 1 1 7 2 2	7 5 2 1 6 0
C.	Časové rozlíšenie súčet (r. 75 až r. 78)	74	1 2 5 6 6	1 2 5 6 6	7 1 8 2
C.1.	Náklady budúcich období dlhodobé (381A, 382A)	75			
2.	Náklady budúcich období krátkodobé (381A, 382A)	76	1 0 6 1 7	1 0 6 1 7	7 1 7 3
3.	Prijmy budúcich období dlhodobé (385A)	77			
4.	Prijmy budúcich období krátkodobé (385A)	78	1 9 4 9	1 9 4 9	9

Označenie a	STRANA PASÍV b	Číslo riadku c	Bežné účtovné obdobie 4	Bezprostredne predchádzajúce účtovné obdobie 5
	SPOLU VLASTNÉ IMANIE A ZÁVÄZKY r. 80 + r. 101 + r. 141	79	7 5 2 8 4 7 5	6 8 3 3 3 2 3
A.	Vlastné imanie r. 81 + r. 85 + r. 86 + r. 87 + r. 90 + r. 93 + r. 97 + r. 100	80	4 6 9 5 8 2 2	3 8 0 2 0 9 6
A.I.	Základné imanie súčet (r. 82 až r. 84)	81	1 0 0 0 0 0	1 0 0 0 0 0
A.I.1.	Základné imanie (411 alebo +/- 491)	82	1 0 0 0 0 0	1 0 0 0 0 0
2.	Zmena základného imania +/- 419	83		
3.	Pohľadávky za upísané vlastné imanie (/-/353)	84		
A.II.	Emisné ážio (412)	85		
A.III.	Ostatné kapitálové fondy (413)	86		
A.IV.	Zákonné rezervné fondy r. 88 + r. 89	87	1 0 0 0 0	1 0 0 0 0
A.IV.1.	Zákonný rezervný fond a nedeliteľný fond (417A, 418, 421A, 422)	88	1 0 0 0 0	1 0 0 0 0
2.	Rezervný fond na vlastné akcie a vlastné podiely (417A, 421A)	89		



Označenie a	STRANA PASÍV b	Číslo riadku c	Bežné účtovné obdobie 4	Bezprostredne predchádzajúce účtovné obdobie 5
A.V.	Ostatné fondy zo zisku r. 91 + r. 92	90		
A.V.1.	Štatutárne fondy (423, 42X)	91		
2.	Ostatné fondy (427, 42X)	92		
A.VI.	Oceňovacie rozdiely z precenenia súčet (r. 94 až r. 96)	93		
A.VI.1.	Oceňovacie rozdiely z precenenia majetku a záväzkov (+/- 414)	94		
2.	Oceňovacie rozdiely z kapitálových účasí (+/- 415)	95		
3.	Oceňovacie rozdiely z precenenia pri zlúčení, splnutí a rozdelení (+/- 416)	96		
A.VII.	Výsledok hospodárenia minulých rokov r. 98 + r. 99	97	3 6 9 2 0 9 6	2 8 9 6 5 3 5
A.VII.1.	Nerozdelený zisk minulých rokov (428)	98	3 6 9 2 0 9 6	2 8 9 6 5 3 5
2.	Neuhradená strata minulých rokov (/-/429)	99		
A.VIII.	Výsledok hospodárenia za účtovné obdo- bie po zdanení +/- r. 01 - (r. 81 + r. 85 + r. 86 + r. 87 + r. 90 + r. 93 + r. 97 + r. 101 + r. 141)	100	8 9 3 7 2 6	7 9 5 5 6 1
B.	Záväzky r. 102 + r. 118 + r. 121 + r. 122 + r. 136 + r. 139 + r. 140	101	2 5 6 1 1 6 0	2 8 2 2 3 2 5
B.I.	Dlhodobé záväzky súčet (r. 103 + r. 107 až r. 117)	102	3 6 8 9	8 2 5 7
B.I.1.	Dlhodobé záväzky z obchodného styku súčet (r. 104 až r. 106)	103		
1.a.	Záväzky z obchodného styku voči prepojeným účtovným jednotkám (321A, 475A, 476A)	104		
1.b.	Záväzky z obchodného styku v rámci podielo- vej účasti okrem záväzkov voči prepojeným účtovným jednotkám (321A, 475A, 476A)	105		
1.c.	Ostatné záväzky z obchodného styku (321A, 475A, 476A)	106		
2.	Čistá hodnota zákazky (316A)	107		
3.	Ostatné záväzky voči prepojeným účtovným jednotkám (471A, 47XA)	108		
4.	Ostatné záväzky v rámci podielovej účasti okrem záväzkov voči prepojeným účtovným jednotkám (471A, 47XA)	109		
5.	Ostatné dlhodobé záväzky (479A, 47XA)	110		
6.	Dlhodobé prijaté preddavky (475A)	111		
7.	Dlhodobé zmenky na úhradu (478A)	112		
8.	Vydané dlhopisy (473A/-/255A)	113		
9.	Záväzky zo sociálneho fondu (472)	114	3 6 8 9	8 2 5 7
10.	Iné dlhodobé záväzky (336A, 372A, 474A, 47XA)	115		
11.	Dlhodobé záväzky z derivátových operácií (373A, 377A)	116		
12.	Odložený daňový záväzok (481A)	117		



Označenie a	STRANA PASÍV b	Číslo riadku c	Bežné účtovné obdobie 4	Bezprostredne predchádzajúce účtovné obdobie 5
B.II.	Dlhodobé rezervy r. 119 + r. 120	118		
B.II.1.	Zákonné rezervy (451A)	119		
2.	Ostatné rezervy (459A, 45XA)	120		
B.III.	Dlhodobé bankové úvery (461A, 46XA)	121		
B.IV.	Krátkodobé záväzky súčet (r. 123 + r. 127 až r. 135)	122	2 2 3 0 3 2 5	2 5 1 7 8 1 8
B.IV.1.	Záväzky z obchodného styku súčet (r. 124 až r. 126)	123	1 9 4 4 7 9 7	2 2 1 7 5 3 2
1.a.	Záväzky z obchodného styku voči prepojeným účtovným jednotkám (321A, 322A, 324A, 325A, 326A, 32XA, 475A, 476A, 478A, 47XA)	124	1 3 1 3 9 0 0	1 4 2 5 6 3 3
1.b.	Záväzky z obchodného styku v rámci podielovej účasti okrem záväzkov voči prepojeným účtovným jednotkám (321A, 322A, 324A, 325A, 326A, 32XA, 475A, 476A, 478A, 47XA)	125		
1.c.	Ostatné záväzky z obchodného styku (321A, 322A, 324A, 325A, 326A, 32XA, 475A, 476A, 478A, 47XA)	126	6 3 0 8 9 7	7 9 1 8 9 9
2.	Čistá hodnota zákazky (316A)	127		
3.	Ostatné záväzky voči prepojeným účtovným jednotkám (361A, 36XA, 471A, 47XA)	128		
4.	Ostatné záväzky v rámci podielovej účasti okrem záväzkov voči prepojeným účtovným jednotkám (361A, 36XA, 471A, 47XA)	129		
5.	Záväzky voči spoločníkom a združeniu (364, 365, 366, 367, 368, 398A, 478A, 479A)	130		
6.	Záväzky voči zamestnancom (331, 333, 33X, 479A)	131	1 0 2 9 5 5	1 0 4 8 6 7
7.	Záväzky zo sociálneho poistenia (336A)	132	7 2 7 4 7	7 1 0 2 3
8.	Daňové záväzky a dotácie (341, 342, 343, 345, 346, 347, 34X)	133	1 0 4 8 3 0	1 1 9 4 8 4
9.	Záväzky z derivátových operácií (373A, 377A)	134		
10.	Iné záväzky (372A, 379A, 474A, 475A, 479A, 47XA)	135	4 9 9 6	4 9 1 2
B.V.	Krátkodobé rezervy r. 137 + r. 138	136	3 2 7 1 4 6	2 9 6 2 5 0
B.V.1.	Zákonné rezervy (323A, 451A)	137	3 1 5 7 8	2 9 0 0 0
2.	Ostatné rezervy (323A, 32X, 459A, 45XA)	138	2 9 5 5 6 8	2 6 7 2 5 0
B.VI.	Bežné bankové úvery (221A, 231, 232, 23X, 461A, 46XA)	139		
B.VII.	Krátkodobé finančné výpomoci (241, 249, 24X, 473A, /-/255A)	140		
C.	Časové rozlíšenie súčet (r. 142 až r. 145)	141	2 7 1 4 9 3	2 0 8 9 0 2
C.1.	Výdavky budúcich období dlhodobé (383A)	142		
2.	Výdavky budúcich období krátkodobé (383A)	143		
3.	Výnosy budúcich období dlhodobé (384A)	144		
4.	Výnosy budúcich období krátkodobé (384A)	145	2 7 1 4 9 3	2 0 8 9 0 2



Ozna- čenie	Text	Číslo riadku	Skutočnosť	
			bežné účtovné obdobie	bezprostredne predchádzajúce účtovné obdobie
			1	2
*	Čistý obrat (časť účt. tr. 6 podľa zákona)	01	1 1 5 8 7 3 0 2	1 1 0 6 1 3 2 4
**	Výnosy z hospodárskej činnosti spolu súčet (r. 03 až r. 09)	02	1 1 5 8 7 3 0 2	1 1 0 6 1 5 3 9
I.	Tržby z predaja tovaru (604, 607)	03	1 0 9 2 9 1 5 6	1 0 3 9 1 3 0 2
II.	Tržby z predaja vlastných výrobkov (601)	04		
III.	Tržby z predaja služieb (602, 606)	05	6 5 8 1 4 6	6 7 0 0 2 2
IV.	Zmeny stavu vnútroorganizačných zásob (+/-) (účtová skupina 61)	06		
V.	Aktivácia (účtová skupina 62)	07		
VI.	Tržby z predaja dlhodobého nehmotného majetku, dlhodobého hmotného majetku a materiálu (641, 642)	08		
VII.	Ostatné výnosy z hospodárskej činnosti (644, 645, 646, 648, 655, 657)	09		2 1 5
**	Náklady na hospodársku činnosť spolu r. 11 + r. 12 + r. 13 + r. 14 + r. 15 + r. 20 + r. 21 + r. 24 + r. 25 + r. 26	10	1 0 4 4 3 1 6 9	1 0 0 2 5 6 0 0
A.	Náklady vynaložené na obstaranie predaného tovaru (504, 507)	11	5 6 3 7 6 0 7	5 5 2 8 9 1 8
B.	Spotreba materiálu, energie a ostatných neskladovateľných dodávok (501, 502, 503)	12	2 0 0 7 8 9	2 3 6 7 4 2
C.	Opravné položky k zásobám (+/-) (505)	13	6 3 7 1	2 4 8 6 8
D.	Služby (účtová skupina 51)	14	2 4 4 2 8 2 8	2 1 9 6 4 2 8
E.	Osobné náklady (r. 16 až r. 19)	15	2 0 5 8 5 6 7	1 9 7 5 7 9 6
E.1.	Mzdové náklady (521, 522)	16	1 5 2 6 0 7 0	1 4 7 0 3 7 2
2.	Odmeny členom orgánov spoločnosti a družstva (523)	17		
3.	Náklady na sociálne poistenie (524, 525, 526)	18	5 1 4 9 6 4	4 8 9 0 1 5
4.	Sociálne náklady (527, 528)	19	1 7 5 3 3	1 6 4 0 9
F.	Dane a poplatky (účtová skupina 53)	20	1 9 1 5	4 6 1
G.	Odpisy a opravné položky k dlhodobému nehmotnému majetku a dlhodobému hmotnému majetku (r. 22 + r. 23)	21	6 3 8 3	1 1 6 3 9
G.1.	Odpisy dlhodobého nehmotného majetku a dlhodobého hmotného majetku (551)	22	6 3 8 3	1 1 6 3 9
2.	Opravné položky k dlhodobému nehmotnému majetku a dlhodobému hmotnému majetku (+/-) (553)	23		
H.	Zostatková cena predaného dlhodobého majetku a predaného materiálu (541, 542)	24		
I.	Opravné položky k pohľadávkam (+/-) (547)	25	5 3 0	
J.	Ostatné náklady na hospodársku činnosť (543, 544, 545, 546, 548, 549, 555, 557)	26	8 8 1 7 9	5 0 7 4 8
***	Výsledok hospodárenia z hospodárskej činnosti (+/-) (r. 02 - r. 10)	27	1 1 4 4 1 3 3	1 0 3 5 9 3 9



Ozna- čenie a	Text b	Číslo riadku c	Skutočnosť'	
			bežné účtovné obdobie 1	bezprostredne predchádzajúce účtovné obdobie 2
			*	Pridaná hodnota (r. 03 + r. 04 + r. 05 + r. 06 + r. 07) - (r. 11 + r. 12 + r. 13 + r. 14)
**	Výnosy z finančnej činnosti spolu r. 30 + r. 31 + r. 35 + r. 39 + r. 42 + r. 43 + r. 44	29	7 7 0 9	1 4 8
VIII.	Tržby z predaja cenných papierov a podielov (661)	30		
IX.	Výnosy z dlhodobého finančného majetku súčet (r. 32 až r. 34)	31		
IX.1.	Výnosy z cenných papierov a podielov od prepojených účtovných jednotiek (665A)	32		
2.	Výnosy z cenných papierov a podielov v podielovej účasti okrem výnosov prepojených účtovných jednotiek (665A)	33		
3.	Ostatné výnosy z cenných papierov a podielov (665A)	34		
X.	Výnosy z krátkodobého finančného majetku súčet (r. 36 až r. 38)	35		
X.1.	Výnosy z krátkodobého finančného majetku od prepojených účtovných jednotiek (666A)	36		
2.	Výnosy z krátkodobého finančného majetku v podielovej účasti okrem výnosov prepojených účtovných jednotiek (666A)	37		
3.	Ostatné výnosy z krátkodobého finančného majetku (666A)	38		
XI.	Výnosové úroky (r. 40 + r. 41)	39	7 7 0 5	
XI.1.	Výnosové úroky od prepojených účtovných jednotiek (662A)	40	1 7 8 7	
2.	Ostatné výnosové úroky (662A)	41	5 9 1 8	
XII.	Kurzové zisky (663)	42	4	1 4 8
XIII.	Výnosy z precenenia cenných papierov a výnosy z derivátových operácií (664, 667)	43		
XIV.	Ostatné výnosy z finančnej činnosti (668)	44		
**	Náklady na finančnú činnosť spolu r. 46 + r. 47 + r. 48 + r. 49 + r. 52 + r. 53 + r. 54	45	5 5 4 6	4 3 1 9
K.	Predané cenné papiere a podiely (561)	46		
L.	Náklady na krátkodobý finančný majetok (566)	47		
M.	Opravné položky k finančnému majetku (+/-) (565)	48		
N.	Nákladové úroky (r. 50 + r. 51)	49		
N.1.	Nákladové úroky pre prepojené účtovné jednotky (562A)	50		
2.	Ostatné nákladové úroky (562A)	51		
O.	Kurzové straty (563)	52	2 4 9 7	9 4 4
P.	Náklady na precenenie cenných papierov a náklady na derivátové operácie (564, 567)	53		
Q.	Ostatné náklady na finančnú činnosť (568, 569)	54	3 0 4 9	3 3 7 5



Ozna- čenie a	Text b	Číslo riadku c	Skutočnosť'	
			bežné účtovné obdobie 1	bezprostredne predchádzajúce účtovné obdobie 2
***	Výsledok hospodárenia z finančnej činnosti (+/-) (r. 29 - r. 45)	55	2 1 6 3	- 4 1 7 1
****	Výsledok hospodárenia za účtovné obdobie pred zdanením (+/-) (r. 27 + r. 55)	56	1 1 4 6 2 9 6	1 0 3 1 7 6 8
R.	Daň z príjmov (r. 58 + r. 59)	57	2 5 2 5 7 0	2 3 6 2 0 7
R.1.	Daň z príjmov splatná (591, 595)	58	2 6 6 6 0 3	2 3 0 4 9 0
2.	Daň z príjmov odložená (+/-) (592)	59	- 1 4 0 3 3	5 7 1 7
S.	Prevod podielov na výsledku hospodárenia spoločníkom (+/- 596)	60		
****	Výsledok hospodárenia za účtovné obdobie po zdanení (+/-) (r. 56 - r. 57 - r. 60)	61	8 9 3 7 2 6	7 9 5 5 6 1

POZNÁMKY
individuálnej účtovnej závierky

obdobie 01 / 2024 – 12 / 2024
predchádzajúce obdobie 01 / 2023 – 12 / 2023

I. Všeobecné informácie

Názov právnickej osoby a jej sídlo

S&D Pharma SK s.r.o.
Farebná 32, Bratislava

Právny dôvod na zostavenie účtovnej závierky

Účtovná závierka Spoločnosti k 31. decembru 2024 je zostavená ako riadna účtovná závierka podľa § 17 ods. 6 zákona 431/2002 Z. z. o účtovníctve za účtovné obdobie od 1. januára 2024 do 31. decembra 2024.

Dátum schválenia účtovnej závierky za bezprostredne predchádzajúce účtovné obdobie

20.03.2024

Opis vykonávanej činnosti

Založenie spoločnosti

Spoločnosť S&D Pharma SK s.r.o. (ďalej len Spoločnosť) bola založená 24. júla 2007 a do obchodného registra bola zapísaná 13. októbra 2007 (Obchodný register Mestského súdu Bratislava III, oddiel s.r.o., vložka 48417/B).

Hlavnými činnosťami Spoločnosti sú:

- kúpa tovaru za účelom jeho predaja iným prevádzkovateľom živnosti (veľkoobchod),
- prieskum trhu,
- reklamná a propagačná činnosť,
- veľkodistribúcia liekov,
- výskum a vývoj v oblasti prírodných a biotechnologických vied v rozsahu voľnej živnosti,
- poradenská a konzultačná činnosť v oblasti prírodných a technických vied v rozsahu voľnej živnosti.

	Bežné účtovné obdobie	Bezprostredne predchádzajúce účt.obdobie
Priemerný prepočítaný počet zamestnancov	21	23

Údaje o skupine účtovných jednotiek

Spoločnosť sa zahŕňa do konsolidovanej účtovnej závierky spoločnosti LONDON PHARMA & CHEMICALS GROUP LTD., Unit 10, Delta Court, Manor Way, Hertfordshire, Borehamwood WD6 1FJ, Spojené kráľovstvo Veľkej Británie a Severného Írska, ktorá je zároveň najvyššou materskou spoločnosťou skupiny. Túto konsolidovanú účtovnú závierku je možné dostať priamo v sídle uvedenej spoločnosti.

II. Informácie o orgánoch spoločnosti

Konatelia:
RNDr. Miloš Mikuš, Csc.
Daniel Reuben Straus
Andrea Nemčoková
Mgr. Peter Kall

Štruktúra spoločníkov k 31. decembru 2024 je takáto:

Spoločník, akcionár	Výška podielu na ZI		Podiel na hlasovacích právach v %
	absolútne	v %	
LONDON PHARMA&CHEMICALS GROUP LTD.	97 000	97	97
Daniel Reuben Straus	3 000	3	3
Spolu	100 000	100	100



	Štatutárny orgán		Dozorný orgán		Iný orgán	
	suma	úroková sadzba	suma	úroková sadzba	suma	úroková sadzba
Celková suma poskytnutých pôžičiek						
Celková suma splatených pôžičiek k poslednému dňu účtovného obdobia		X		X		X
Celková suma odpustených pôžičiek a odpísaných pôžičiek k poslednému dňu účtovného obdobia		X		X		X
Poskytnuté preddavky na budúce mzdy a platy, odmeny, prémie						
Celková suma záruk podľa jednotlivých druhov záruk (záruky, garancie, ručenie na zmenke, ručenie za pôžičku, hypotéku)		X		X		X
Iné plnenia na súkromné účely, ktoré je potrebné vyúčtovať		X		X		X

III. Informácie o prijatých postupoch

(a) Východiská pre zostavenie účtovnej závierky

Účtovná závierka bola zostavená za predpokladu nepretržitého trvania Spoločnosti (going concern).
Účtovné metódy a všeobecné účtovné zásady boli účtovnou jednotkou konzistentne aplikované.

(b) Dlhodobý nehmotný majetok a dlhodobý hmotný majetok

Dlhodobý majetok nakupovaný sa oceňuje obstarávacou cenou, ktorá zahŕňa cenu obstarania a náklady súvisiace s obstaraním (clo, prepravu, montáž, poistné a pod.).

Dlhodobý majetok vytvorený vlastnou činnosťou sa oceňuje vlastnými nákladmi. Vlastnými nákladmi sú všetky priame náklady vynaložené na výrobu alebo inú činnosť a nepriame náklady, ktoré sa vzťahujú na výrobu alebo inú činnosť.

Odpisy dlhodobého nehmotného majetku sú stanovené vychádzajúc z predpokladanej doby jeho používania a predpokladaného priebehu jeho opotrebenia. Odpisovať sa začína prvým dňom mesiaca nasledujúceho po uvedení dlhodobého majetku do používania. Drobný dlhodobý nehmotný majetok, ktorého obstarávací cena (resp. vlastné náklady) je 2 400 € a nižšia, sa odpisuje jednorazovo pri uvedení do používania. Predpokladaná doba používania, metóda odpisovania a odpisová sadzba sú:
Softvér: predpokladaná doba používania 4 roky - lineárna metóda odpisovania - ročná odpisová sadzba je 25%
Drobný DD nehmotný majetok: rôzna doba používania - jednorazový odpis - ročná odpisová sadzba 100%

Odpisy dlhodobého hmotného majetku sú stanovené vychádzajúc z predpokladanej doby jeho používania a predpokladaného priebehu jeho opotrebenia. Odpisovať sa začína prvým dňom mesiaca nasledujúceho po uvedení dlhodobého majetku do používania. Drobný dlhodobý hmotný majetok, ktorého obstarávací cena (resp. vlastné náklady) je 1 700 € a nižšia, sa odpisuje jednorazovo pri uvedení do používania. Pozemky sa neodpisujú. Predpokladaná doba používania, metóda odpisovania a odpisová sadzba sú:

Tech.zhodn.prenaj.priestorov: predpokl.doba používania 4 roky - lineárna metóda odpis. - ročná odpisová sadzba je 25%

Stroje, prístroje a zariadenia: predpokl.doba používania 6 rokov - lineárna metóda odpis. - ročná odpisová sadzba je 16,67%

Kancelárske stroje a počítače: predpokl.doba používania 4 roky - lineárna metóda odpis. - ročná odpisová sadzba je 25%

Drobný DD hmotný majetok: rôzna doba používania - jednorazový odpis - ročná odpisová sadzba 100%

(c) Zásoby

Zásoby sa oceňujú obstarávacou cenou (nakupované zásoby). Obstarávací cena zahŕňa cenu zásob a náklady súvisiace s obstaraním (clo, prepravu, poistné, provízie, skonto a pod.). Úroky z cudzích zdrojov nie sú súčasťou obstarávacej ceny. Nakupované zásoby sa oceňujú metódou FIFO. Zníženie hodnoty zásob sa upravuje vytvorením opravnej položky.

(d) Pohľadávky

Pohľadávky pri ich vzniku sa oceňujú ich menovitou hodnotou; postúpené pohľadávky a pohľadávky nadobudnuté vkladom do základného imania sa oceňujú obstarávacou cenou vrátane nákladov súvisiacich s obstaraním. Toto ocenenie sa znižuje o pochybné a nevyužiteľné pohľadávky.

(e) Peňažné prostriedky a ceniny

Peňažné prostriedky a ceniny sa oceňujú ich menovitou hodnotou. Zníženie ich hodnoty sa vyjadruje opravnou položkou.

(f) Náklady budúcich období a príjmy budúcich období

Náklady budúcich období a príjmy budúcich období sa vykazujú vo výške, ktorá je potrebná na dodržanie zásady vecnej a časovej súvislosti s účtovným obdobím.

(g) Rezervy

Rezervy sú záväzky s neurčitým časovým vymedzením alebo výškou; tvoria sa na krytie známych rizík alebo strát z podnikania. Oceňujú sa v očakávanej výške záväzku.

(h) Záväzky

Záväzky pri ich vzniku sa oceňujú menovitou hodnotou. Záväzky pri ich prevzatí sa oceňujú obstarávacou cenou. Ak sa pri inventarizácii zistí, že suma záväzkov je iná ako ich výška v účtovníctve, uvedú sa záväzky v účtovníctve a v účtovnej závierke v tomto zistenom ocenení.

(i) Odložené dane

Odložené dane (odložená daňová pohľadávka a odložený daňový záväzok) sa vzťahujú na:

a) dočasné rozdiely medzi účtovnou hodnotou majetku a účtovnou hodnotou záväzkov vykázanou v súvahe a ich daňovou základňou,

b) možnosť umorovať daňovú stratu v budúcnosti, ktorou sa rozumie možnosť odpočítať daňovú stratu od základu dane v budúcnosti,

c) možnosť previesť nevyužitú daňovú odpočty a iné daňové nároky do budúcich období.

(j) Výdavky budúcich období a výnosy budúcich období

Výdavky budúcich období a výnosy budúcich období sa vykazujú vo výške, ktorá je potrebná na dodržanie zásady vecnej a časovej súvislosti s účtovným obdobím.



(k) Prenájom (leasing)

Operatívny prenájom. Majetok prenajatý na základe operatívneho prenájmu vykazuje ako svoj majetok jeho vlastník, nie nájomca.

(l) Cudzía mena

Majetok a záväzky vyjadrené v cudzej mene sa ku dňu uskutočnenia účtovného prípadu prepočítavajú na menu euro referenčným výmenným kurzom určeným a vyhláseným Európskou centrálnou bankou alebo Národnou bankou Slovenska v deň predchádzajúci dňu uskutočnenia účtovného prípadu.

Majetok a záväzky vyjadrené v cudzej mene (okrem prijatých a poskytnutých preddavkov) sa ku dňu, ku ktorému sa zostavuje účtovná závierka, prepočítavajú na menu euro referenčným výmenným kurzom určeným a vyhláseným Európskou centrálnou bankou alebo Národnou bankou Slovenska v deň, ku ktorému sa zostavuje účtovná závierka, a účtujú sa s vplyvom na výsledok hospodárenia.

Prijaté a poskytnuté preddavky v cudzej mene prostredníctvom účtu vedeného v tejto cudzej mene sa prepočítavajú na menu euro referenčným výmenným kurzom určeným a vyhláseným Európskou centrálnou bankou alebo Národnou bankou Slovenska v deň predchádzajúci dňu uskutočnenia účtovného prípadu.

Prijaté a poskytnuté preddavky sa ku dňu, ku ktorému sa zostavuje účtovná závierka, na menu euro už neprepočítavajú. Prijaté a poskytnuté preddavky v cudzej mene na účet zriadený v eurách a z účtu zriadeného v eurách sa prepočítavajú na menu euro kurzom, za ktorý boli tieto hodnoty nakúpené alebo predané.

(m) Cenné papiere a podiely

Cenné papiere a podiely sa oceňujú obstarávacími cenami vrátane nákladov súvisiacich s obstaraním. Od obstarávacej ceny je odpočítané zníženie hodnoty cenných papierov a podielov.

(n) Deriváty

Deriváty sa oceňujú reálnou hodnotou.

Zmeny reálnych hodnôt zabezpečovacích derivátov sa účtujú bez vplyvu na výsledok hospodárenia, priamo do vlastného imania. Zmeny reálnych hodnôt derivátov určených na obchodovanie na tuzemskej burze, zahraničnej burze alebo na inom verejnom trhu sa účtujú s vplyvom na výsledok hospodárenia.

Zmeny reálnych hodnôt derivátov určených na obchodovanie na neverejnom trhu sa účtujú bez vplyvu na výsledok hospodárenia, priamo do vlastného imania.

(o) Výnosy

Tržby za vlastné výkony a tovar neobsahujú daň z pridanej hodnoty. Sú tiež znížené o zľavy a zrážky (rabaty, bonusy, skontá, dobropisy a pod.), bez ohľadu na to, či zákazník mal vopred na zľavu nárok, alebo či ide o dodatočne uznanú zľavu.

IV. Informácie, ktoré vysvetľujú a dopĺňajú súvahu a výkaz ziskov a strát

Informácie o dlhodobom nehmotnom majetku

Dlhodobý nehmotný majetok a	Bežné účtovné obdobie							
	Aktivované náklady na vývoj b	Softvér c	Oceneniteľné práva d	Goodwill e	Ostatný DNM f	Obstarávaný DNM g	Poskytnuté preddavky na DNM h	Spolu i
Prvotné ocenenie								
Stav na začiatku účtovného obdobia		55361,00						55361,00
Prírastky								
Úbytky								
Presuny								
Stav na konci účtovného obdobia		55361,00						55361,00
Oprávky								
Stav na začiatku účtovného obdobia		55361,00						55361,00
Prírastky								
Úbytky								
Presuny								
Stav na konci účtovného obdobia		55361,00						55361,00
Opravné položky								
Stav na začiatku účtovného obdobia								
Prírastky								
Úbytky								
Presuny								
Stav na konci účtovného obdobia								
Zostatková hodnota								
Stav na začiatku účtovného obdobia		0,00						0,00
Stav na konci účtovného obdobia		0,00						0,00

Dlhodobý nehmotný majetok	Bezprostredne predchádzajúce účtovné obdobie							
	Aktivované náklady na vývoj	Softvér	Oceniteľné práva	Goodwill	Ostatný DNM	Obsta- rávaný DNM	Poskytnuté preddavky na DNM	Spolu
a	b	c	d	e	f	g	h	i
Prvotné ocenenie								
Stav na začiatku účtovného obdobia		55361,00						55361,00
Prírastky								
Úbytky								
Presuny								
Stav na konci účtovného obdobia		55361,00						55361,00
Oprávky								
Stav na začiatku účtovného obdobia		50900,00						50900,00
Prírastky		4461,00						4461,00
Úbytky								
Presuny								
Stav na konci účtovného obdobia		55361,00						55361,00
Opravné položky								
Stav na začiatku účtovného obdobia								
Prírastky								
Úbytky								
Presuny								
Stav na konci účtovného obdobia								
Zostatková hodnota								
Stav na začiatku účtovného obdobia		4461,00						4461,00
Stav na konci účtovného obdobia		0,00						0,00

Informácie o dlhodobom hmotnom majetku

Dlhodobý hmotný majetok	Bežné účtovné obdobie								
	Pozemky	Stavby	Samostatné hnutelné veci a súbory hnutelných vecí	Pestovateľské celky trvalých porastov	Základné stádo a ťažné zvieratá	Ostatný DHM	Obstarávaný DHM	Poskytnuté preddavky na DHM	Spolu
a	b	c	d	e	f	g	h	i	j
Prvotné ocenenie									
Stav na začiatku účtov. obdobia		8299,00	72985,00						81284,00
Prírastky			1895,00						1895,00
Úbytky									
Presuny									
Stav na konci účtov. obdobia		8299,00	74880,00						83179,00
Oprávky									
Stav na začiatku účtov. obdobia		8299,00	58348,00						66647,00
Prírastky			6383,00						6383,00
Úbytky									
Presuny									
Stav na konci účtov. obdobia		8299,00	64731,00						73030,00
Opravné položky									
Stav na začiatku účtov. obdobia									
Prírastky									
Úbytky									
Presuny									
Stav na konci účtov. obdobia									
Zostatková hodnota									
Stav na začiatku účtov. obdobia			14637,00						14637,00
Stav na konci účtov. obdobia			10149,00						10149,00

Dlhodobý hmotný majetok	Bezprostredne predchádzajúce účtovné obdobie								
	Pozemky	Stavby	Samostatné hnutelné veci a súbory hnutelných vecí	Pestovateľské celky trvalých porastov	Základné stádo a ťažné zvieratá	Ostatný DHM	Obstarávaný DHM	Poskytnuté preddavky na DHM	Spolu
a	b	c	d	e	f	g	h	i	j
Prvotné ocenenie									
Stav na začiatku účtov. obdobia		8299,00	68970,00						77269,00
Prírastky			4015,00						4015,00
Úbytky									
Presuny									
Stav na konci účtov. obdobia		8299,00	72985,00						81284,00
Oprávky									
Stav na začiatku účtov. obdobia		8299,00	51169,00						59468,00
Prírastky			7179,00						7179,00
Úbytky									
Presuny									
Stav na konci účtov. obdobia		8299,00	58348,00						66647,00
Opravné položky									
Stav na začiatku účtov. obdobia									
Prírastky									
Úbytky									
Presuny									
Stav na konci účtov. obdobia									
Zostatková hodnota									
Stav na začiatku účtov. obdobia			17801,00						17801,00
Stav na konci účtov. obdobia			14637,00						14637,00

Informácie o dlhodobom finančnom majetku

Dlhodobý finančný majetok	Bežné účtovné obdobie								
	Podielové CP a podiely v DÚJ	Podielové CP a podiely v spoločnosti s podstatným vplyvom	Ostatné dlhodobé CP a podiely	Pôžičky ÚJ v kons. celku	Ostatný DFM	Pôžičky s dobou splatnosti najviac jeden rok	Obstarávaný DFM	Poskytnuté preddavky na DFM	Spolu
a	b	c	d	e	f	g	h	i	j
Prvotné ocenenie									
Stav na začiatku účtov. obdobia									
Prírastky									
Úbytky									
Presuny									
Stav na konci účtov. obdobia									
Opravné položky									
Stav na začiatku účtov. obdobia									
Prírastky									
Úbytky									
Presuny									
Stav na konci účtov. obdobia									
Účtovná hodnota									
Stav na začiatku účtov. obdobia									
Stav na konci účtov. obdobia									

Dlhodobý finančný majetok	Bezprostredne predchádzajúce účtovné obdobie								
	Podielové CP a podiely v DÚJ	Podielové CP a podiely v spoločnosti s podstatným vplyvom	Ostatné dlhodobé CP a podiely	Pôžičky ÚJ v kons. celku	Ostatný DFM	Pôžičky s dobou splatnosti najviac jeden rok	Obstarávaný DFM	Poskytnuté preddavky na DFM	Spolu
a	b	c	d	e	f	g	h	i	j
Prvotné ocenenie									
Stav na začiatku účtov. obdobia									
Prírastky									
Úbytky									
Presuny									
Stav na konci účtov. obdobia									
Opravné položky									
Stav na začiatku účtov. obdobia									
Prírastky									
Úbytky									
Presuny									
Stav na konci účtov. obdobia									
Účtovná hodnota									
Stav na začiatku účtov. obdobia									
Stav na konci účtov. obdobia									

ZÁSoby

Vývoj opravnej položky v priebehu účtovného obdobia:

	Stav OP na začiatku účt.obdobia	Tvorba OP	Zúčtovanie OP	Stav OP na konci účt. obdobia
Materiál	0	0	0	0
Tovar	24 868	6 371	24 868	6 371
Posk.predd.na zásoby	0	0	0	0
Zásoby spolu	24 868	6 371	24 868	6 371

Spoločnosť tvorila opravnú položku k zásobám z dôvodu blížaceho sa dátumu spotreby tovaru.

Zásoby tovaru sú poistené materskou spoločnosťou London Pharma&Chemicals Group Ltd., UNIT 10, Delta Court, Manor Way, Hertfordshire Borehamwood WD6 1 FJ, Spojené kráľovstvo Veľkej Británie a Severného Írska.

Informácie o vekovej štruktúre pohľadávok

Názov položky a	V lehote splatnosti b	Po lehote splatnosti c	Pohľadávky spolu d
Dlhodobé pohľadávky			
Pohľadávky z obchodného styku			
Pohľadávky voči DÚJ a MÚJ			
Ostatné pohľadávky v rámci konsolidovaného celku	250000,00		250000,00
Pohľadávky voči spoločníkom, členom a združeniu			
Iné pohľadávky	392169,00		392169,00
Dlhodobé pohľadávky spolu	642169,00	0,00	642169,00

Krátkodobé pohľadávky			
Pohľadávky z obchodného styku	2719554,00	1202868,00	3922422,00
Pohľadávky voči DÚJ a MÚJ			
Ostatné pohľadávky v rámci konsolidovaného celku			
Pohľadávky voči spoločníkom, členom a združeniu			
Sociálne poistenie			
Daňové pohľadávky a dotácie			
Iné pohľadávky	3939,00		3939,00
Krátkodobé pohľadávky spolu	2723493,00	1202868,00	3926361,00

Časové rozlíšenie na strane aktív:

Náklady budúcich období (krátkodobé)	Bežné účtovné obdobie	Bezprostredné predchádzajúce ÚO
Poistenie	4 167	3 957
Telefón, internet	264	240
Prenájom rekl.plochy, inzercia, marketing	266	478
Softvérové služby	4 131	1 850
Zalístovanie, údržba produktov	1 789	648
Ostatné	0	0
SPOLU:	10 617	7 173

Informácie o krátkodobom finančnom majetku

Názov položky	Bežné účtovné obdobie	Bezprostredne predchádzajúce účtovné obdobie
Pokladnica, ceniny	531,00	394,00
Bežné účty v banke alebo v pobočke zahraničnej banky	811722,00	752160,00
Vkladové účty v banke alebo v pobočke zahraničnej banky termínované		
Peniaze na ceste		
Spolu	812253,00	752554,00

Informácie o vlastných akciách

Počet a menovitá hodnota nadobudnutých vlastných akcií	Počet a hodnota nadobudnutia vlastných akcií	Podiel na upísanom základnom imaní v %	Menovitá hodnota prevedených vlastných akcií	Počet a hodnota prevedenia vlastných akcií	Podiel na základnom imaní v %
Počet a menovitá hodnota vlastných akcií držaných k poslednému dňu účtovného obdobia	Počet a hodnota nadobudnutia vlastných akcií držaných k poslednému dňu účtovného obdobia	Podiel na upísanom základnom imaní v %			

Prehľad o rezervách za bežné účtovné obdobie:

	Stav na začiatku ÚO	Tvorba	Použitie	Stav na konci ÚO
Zákonné rezervy krátkodobé:	29 000	31 578	29 000	31 578
Ostatné rezervy krátkodobé:				
- Rezerva na overenie výroč. správy	1 000	1 000	1 000	1 000
- Rezerva na odmeny zamestnancov	204 035	232 544	204 035	232 544
- Rezerva na služby (audit, ÚZ, manag.charge)	61 435	61 264	61 435	61 264
- Rezerva na tvorbu transfer.dokument.	780	760	780	760
Krátkodobé rezervy SPOLU:	296 250	327 146	296 250	327 146

Informácie o záväzkoch

Názov položky	Bežné účtovné obdobie	Bezprostredne predchádzajúce účtovné obdobie
Dlhodobé záväzky spolu	3689,00	8257,00
Záväzky so zostatkovou dobou splatnosti nad päť rokov		
Záväzky so zostatkovou dobou splatnosti jeden rok až päť rokov	3689,00	8257,00
Krátkodobé záväzky spolu	2230325,00	2517818,00
Záväzky so zostatkovou dobou splatnosti do jedného roka vrátane	2227699,00	2517499,00
Záväzky po lehote splatnosti	2626,00	319,00

Sociálny fond

Sociálny fond sa podľa zákona o SF tvorí povinne na ťarchu nákladov a čerpá sa na sociálne, zdravotné, rekreačné a iné potreby zamestnancov.

	Bežné účtovné obdobie	Bezprostredne predchádzajúce ÚO
Začiatkový stav SF	8 257	4 853
Tvorba SF na ťarchu nákladov	7 833	7 618
Čerpanie SF	12 401	4 214
Konečný zostatok SF	3 689	8 257

Informácie o významných položkách derivátov

Názov položky a	Účtovná hodnota		Dohodnutá cena podkladového nástroja d
	pohľadávky b	záväzku c	
Deriváty určené na obchodovanie, z toho:			
Zabezpečovacie deriváty, z toho:			

Názov položky a	Bežné účtovné obdobie		Bezprostredne predchádzajúce účtovné obdobie	
	Zmena reálnej hodnoty (+/-) s vplyvom na		Zmena reálnej hodnoty (+/-) s vplyvom na	
	výsledok hospodárenia b	vlastné imanie c	výsledok hospodárenia d	vlastné imanie e
Deriváty určené na obchodovanie, z toho:				
Zabezpečovacie deriváty, z toho:				

Odložená daňová pohľadávka:

Názov položky	Bežné účtovné obdobie	Bezprostredne predchádzajúce ÚO
Dočasné rozdiely medzi účtovnou hodnotou majetku a daňovou základňou: odpočítateľné	- 4 066	- 4 161
Dočasné rozdiely medzi účtovnou hodnotou záväzkov a daňovou základňou: odpočítateľné	-379 554	- 367 438
Sadzba dane z príjmov (v %)	24	21
Odložená daňová pohľadávka	92 069	78 036
Uplatnená daňová pohľadávka	-14 033	5 717

Informácie o výnosoch

Tržby za vlastné výkony a tovar podľa jednotlivých segmentov, t.j. podľa typov tovarov a služieb, a podľa hlavných teritórií:

Oblasť odbytu	Predaj tovaru		Služby		Spolu	
	Bežné ÚO	Bezpr.pred.ÚO	Bežné ÚO	Bezpr.pred.ÚO	Bežné ÚO	Bezpr.pred.ÚO
Slovensko	10 929 156	10 391 302	0	0	10 929 156	10 391 302
Česká republika	0	0	208 187	262 873	208 187	262 873
Nemecko	0	0	423 959	382 749	423 959	382 749
Veľká Británia	0	0	0	0	0	0
Taliansko	0	0	0	0	0	0
Francúzsko	0	0	25 000	20 000	25 000	20 000
India	0	0	1 000	4 400	1 000	4 400
Spolu	10 929 156	10 391 302	658 146	670 022	11 587 302	11 061 324

Informácie o čistom obrate

Názov položky	Bežné účtovné obdobie	Bezprostredne predchádzajúce účtovné obdobie
Tržby za vlastné výrobky		
Tržby z predaja služieb	658146,00	670022,00
Tržby za tovar	10929156,00	10391302,00
Výnosy zo zákazky		
Výnosy z nehnuteľnosti na predaj		
Iné výnosy súvisiace s bežnou činnosťou		
Čistý obrat celkom	11587302,00	11061324,00

Informácie o nákladoch

Náklady na poskytnuté služby, ostatné náklady na hosp.činnosť, finančné a mimoriadne náklady:	Bežné účtovné obdobie	Bezprostredne predchádzajúce ÚO
Náklady voči auditorovi, auditorskej spol.	10 455	10 455
Operatívny nájom áut	177 213	157 341
Skladovanie	221 408	211 914
Reklama + marketing.prieskum	1 654 650	1 478 096
Účtovníctvo, daň.por., kancel.sl., manag.char.	72 134	72 730
Reprezentačné	50 781	44 342
Cestovné	51 302	39 324
Opravy a udržiavanie	23 600	24 960
Náklady na registráciu	9 493	12 076
Nájomné, ostatné služby - majetok	24 215	30 193
Ostatné	147 577	114 997
Náklady na poskytnuté služby - SPOLU:	2 442 828	2 196 428
Dary	43 224	28 581
Iné	44 955	22 167
Ostatné významné položky N z HČ - SPOLU:	88 179	50 748
Kurzové straty	2 497	944
Nákladové úroky	0	0
Bankové poplatky	3 049	3 375
Finančné náklady - SPOLU:	5 546	4 319

Informácie o daniach z príjmov

Názov položky	Bežné účtovné obdobie			Bezprostredne predchádzajúce účtovné obdobie		
	Základ dane	Daň	Daň v %	Základ dane	Daň	Daň v %
Výsledok hospodárenia pred zdanením, z toho:	1146296,28	x	x	1031768,16	x	x
teoretická daň	x	240722,22	21	x	216671,31	21
Daňovo neuznané náklady	490775,83	103062,92	21	460467,91	96698,26	21
Výnosy nepodliehajúce dani	-367532,56	-77181,83	21	-394663,86	-82879,41	21
Vplyv nevykázanej odloženej daňovej pohľadávky						
Umorenie daňovej straty						
Zmena sadzby dane						
Iné						
Spolu	1269539,55	266603,31	21	1097572,21	230490,16	21
Splatná daň z príjmov	x	266603,21	21	x	230490,16	21
Odložená daň z príjmov	x	-14033,07		x	5717,47	
Celková daň z príjmov	x	252570,24		x	236207,63	

V. Informácie o iných aktívach a iných pasívach

Informácie o údajoch na podsúvahových účtoch

Spoločnosť má v nájme (operatívny prenájom) automobily. Spoločnosť má uzatvorenú rámcovú zmluvu o nájme vozidiel a správe vozového parku so spoločnosťou Lease Plan Slovakia B.V., organizačná zložka, Bratislava. Závazky z operatívneho leasingu za bežné účtovné obdobie sú v sume 389 876 eur ; za bezprostredne predchádzajúce ÚO boli 291 004 eur.

Spoločnosť má uzatvorenú zmluvu o nájme nebytových priestorov /v mieste sídla spoločnosti/ so spoločnosťou M+T-Nemec s.r.o. Táto zmluva je uzatvorená na dobu neurčitú. Mesačný nájom činí 1 500,- eur.

Spoločnosť neprenajíma žiadny majetok, ktorý vykazuje v súvahe ako dlhodobý hmotný majetok.

Spoločnosť eviduje v podsúvahovej evidencii zásoby spoločnosti CIPLA EUROPE NV v konsignačnom sklade v celkovej sume 10 631,94 eur.



VI. Udalosti, ktoré nastali po dni, ku ktorému sa zostavuje účtovná zvierka

V súvislosti so stále pretrvávajúcim vojnovým konfliktom na Ukrajine vedenie Spoločnosti vykonalo analýzu možných účinkov a následkov na Spoločnosť a dospelo k názoru, že v súčasnosti nemajú významné nepriaznivé dopady na Spoločnosť (okrem rastúcich cien vstupov, najmä pohonných hmôt, energií, materiálov, tovarov a služieb). Vedenie Spoločnosti nepredpokladá významné ohrozenie predpokladu nepretržitého pokračovania v činnosti v blízkej budúcnosti (t.j., počas nasledujúcich 12 mesiacov od dátumu zostavenia účtovnej zvierky).

Spoločnosť poskytla vo februári 2025 dlhodobú pôžičku spoločnosti v rámci skupiny LONDON PHARMA & CHEMICALS GROUP LTD, UK (FIT Bulgaria Ltd.) vo výške 730 000,- eur. Pôžička je splatná v novembri 2027.

VII. Ostatné informácie

Prehľad o pohybe vlastného imania v priebehu účtovného obdobia:

Položka vlastného imania	Stav na začiatku účt.obdobia	Prírastky	Úbytky	Presuny	Stav na konci ÚO
Základné imanie	100 000	0	0	0	100 000
Zákonný rezervný fond	10 000	0	0	0	10 000
Nerozdelený zisk minulých rokov	2 896 535	0	0	795 561	3 692 096
Výsledok hospodárenia bežného ÚO	795 561	893 726	0	- 795 561	893 726
Vyplatené dividendy	0	0	0	0	0
SPOLU:	3 802 096	893 726	0	0	4 695 822

PREHLAD PEŇAŽNÝCH TOKOV

Spoločnosť zostavila prehľad peňažných tokov pomocou nepriamej metódy.

	2024 EUR	2023 EUR
Čistý zisk / (-) strata pred zdanením	1 146 296	1 031 768
Úpravy o nepeňažné operácie:		
Odpisy dlhodobého majetku	6 383	11 639
Odpis zásob	20	-
Zmena stavu opravnej položky k zásobám	-18 497	-96 671
Zmena stavu opravnej položky k pohľadávkam	530	-
Zmena stavu rezerv	30 896	72 958
Úroky účtované do nákladov a výnosov (netto)	-7 705	-
(-) Zisk / strata z predaja dlhodobého majetku	-	-
Ostatné položky nezahrnuté do nepeňažných operácií	-	-
Zisk z prevádzky pred zmenou pracovného kapitálu	1 157 923	1 019 694
Zmena pracovného kapitálu:		
Úbytok / (-) prírastok zásob	256 115	-63 315
Úbytok / (-) prírastok pohľadávok z obchodného styku a iných pohľadávok (vrátane časového rozlíšenia aktív)	-300 987	-1 393 266
(-) Úbytok / prírastok záväzkov z obchodného styku a iných záväzkov (vrátane časového rozlíšenia pasív)	-227 434	1 084 077
Peňažné toky z prevádzky	885 617	647 190
	2024	2023
	EUR	EUR
Peňažné toky z prevádzkovej činnosti		
Peňažné toky z prevádzky	885 617	647 190
Zaplatené úroky	-	-
Prijaté úroky	-	-
Zaplatená daň z príjmov	-274 023	260 994
Vyplatené podiely na zisku	-	-500 000
Čisté peňažné toky z prevádzkovej činnosti	611 594	408 184
Peňažné toky z investičnej činnosti		
Nákup dlhodobého majetku	-1 895	-4 014
Príjmy z predaja dlhodobého majetku	-	-
Poskytnuté pôžičky spoločnostiam v skupine	-250 000	-
Poskytnuté pôžičky tretím stranám	-300 000	-
Čisté peňažné toky z investičnej činnosti	-551 895	-4 014
Peňažné toky z finančnej činnosti		
Príjmy / splátky prijatých úverov a pôžičiek od bánk	-	-
Splátky pôžičiek prijatých od spoločnosti v skupine	-	-
Čisté peňažné toky z finančnej činnosti	-	-
Prírastky / (-) úbytky peňažných prostriedkov a peňažných ekvivalentov	59 699	404 170
Peňažné prostriedky a peňažné ekvivalenty na začiatku roka	752 554	348 384
Peňažné prostriedky a peňažné ekvivalenty na konci roka	812 253	752 554

Peňažné prostriedky

Peňažnými prostriedkami (angl. cash) sa rozumejú peňažné hotovosti, ekvivalenty peňažných hotovostí, peňažné prostriedky na bežných účtoch v bankách, kontokorentný účet a časť zostatku účtu „Peniaze na ceste“, ktorý sa viaže na prevod medzi bežným účtom a pokladnicou alebo medzi dvoma bankovými účtami.

Peňažné ekvivalenty

Peňažnými ekvivalentmi (angl. cash equivalents) sa rozumie krátkodobý finančný majetok, ktorý je zameniteľný za vopred známu sumu peňažných prostriedkov, pri ktorom nie je riziko výraznej zmeny jeho hodnoty v najbližších troch mesiacoch ku dňu zostavenia účtovnej závierky, napríklad termínované vklady na bankových účtoch, ktoré sú uložené najviac na trojmesačnú výpovednú lehotu, likvidné cenné papiere určené na obchodovanie, prioritné akcie obstarané účtovnou jednotkou, ktoré sú splatné do troch mesiacov odo dňa, ku ktorému sa zostavuje účtovná závierka.