



AGV audit spol. s r.o., Vojvodská 12 040 01 Košice

IČO 31 734 758, DIČ 2025483366, IČ DPH SK2025483366
spoločnosť je zapísaná v Obchodnom registri Mestského súdu Košice,
oddiel: Sro, vložka číslo: 8519/V
www.agvaudit.sk

SPRÁVA NEZÁVISLÉHO AUDÍTORA k 31.12.2024
akcionárom a štatutárnemu orgánu spoločnosti
Dopravný podnik mesta Prešov, akciová spoločnosť,
Bardejovská 7, 080 06 Ľubotice, IČO 317 189 22

Dátum odovzdania audítorskej správy: 2. apríl 2025



AGV audit spol. s r.o., Vojvodská 12 040 01 Košice

IČO 31 734 758, DIČ 2025483366, IČ DPH SK2025483366
spoločnosť je zapísaná v Obchodnom registri Mestského súdu Košice,
oddiel: Sro, vložka číslo: 8519/V
www.agvaudit.sk

SPRÁVA NEZÁVISLÉHO AUDÍTORA akcionárovi a štatutárnemu orgánu spoločnosti

Správa z auditu účtovnej závierky

Náš názor

Uskutočnili sme audit účtovnej závierky spoločnosti **Dopravný podnik mesta Prešov, akciová spoločnosť, Bardejovská 7, 080 06 Ľubotice, IČO 317 189 22**, („Spoločnosť“), ktorá obsahuje súvahu k 31. decembru 2024, výkaz ziskov a strát za rok končiaci sa k uvedenému dátumu, a poznámky, ktoré obsahujú súhrn významných účtovných zásad a účtovných metód.

Podľa nášho názoru, priložená účtovná závierka poskytuje pravdivý a verný obraz finančnej situácie Spoločnosti k 31. decembru 2024 a výsledku jej hospodárenia za rok končiaci sa k uvedenému dátumu podľa zákona č. 431/2002 Z.z. o účtovníctve v znení neskorších predpisov (ďalej len „zákon o účtovníctve“).

Základ pre náš názor

Audit sme vykonali podľa medzinárodných auditorských štandardov (International Standards on Auditing, ISA). Naša zodpovednosť podľa týchto štandardov je uvedená v odseku Zodpovednosť audítora za audit účtovnej závierky. Od Spoločnosti sme nezávislí podľa ustanovení zákona č. 423/2015 o štatutárnom audite a o zmene a doplnení zákona č. 431/2002 Z. z. o účtovníctve v znení neskorších predpisov (ďalej len „zákon o štatutárnom audite“) týkajúcich sa etiky, vrátane Etického kódexu audítora, relevantných pre náš audit účtovnej závierky a splnili sme aj ostatné požiadavky týchto ustanovení týkajúcich sa etiky. Sme presvedčení, že auditorské dôkazy, ktoré sme získali, poskytujú dostatočný a vhodný základ pre náš názor.

Zodpovednosť štatutárneho orgánu za účtovnú závierku

Štatutárny orgán je zodpovedný za zostavenie tejto účtovnej závierky tak, aby poskytovala pravdivý a verný obraz podľa zákona o účtovníctve a za tie interné kontroly, ktoré považuje za potrebné na zostavenie účtovnej závierky, ktorá neobsahuje významné nesprávnosti, či už v dôsledku podvodu alebo chyby.

Pri zostavovaní účtovnej závierky je štatutárny orgán zodpovedný za zhodnotenie schopnosti Spoločnosti nepretržite pokračovať vo svojej činnosti, za zverejnenie skutočností týkajúcich sa nepretržitého pokračovania Spoločnosti v činnosti, ak je to potrebné, ako aj za zostavenie účtovnej závierky za použitia predpokladu pokračovania v činnosti v dohľadnej dobe, okrem situácie, keď štatutárny orgán má v úmysle Spoločnosť zlikvidovať alebo ukončiť jej činnosť, alebo tak bude musieť urobiť, pretože realisticky inú možnosť nemá.



Zodpovednosť audítora za audit účtovnej závierky

Našou zodpovednosťou je získať primerané uistenie, či účtovná závierka ako celok neobsahuje významné nesprávnosti, či už v dôsledku podvodu alebo chyby, a vydať správu audítora, vrátane názoru. Primerané uistenie je uistenie vysokého stupňa, ale nie je zárukou toho, že audit vykonaný podľa medzinárodných audítorských štandardov vždy odhalí významné nesprávnosti, ak také existujú. Nesprávnosti môžu vzniknúť v dôsledku podvodu alebo chyby a za významné sa považujú vtedy, ak by sa dalo odôvodnene očakávať, že jednotlivito alebo v súhrne by mohli ovplyvniť ekonomické rozhodnutia používateľov, uskutočnené na základe tejto účtovnej závierky.

V rámci auditu uskutočneného podľa medzinárodných audítorských štandardov, počas celého auditu uplatňujeme odborný úsudok a zachováваме profesionálny skepticizmus. Okrem toho:

- Identifikujeme a posudzujeme riziká významnej nesprávnosti účtovnej závierky, či už v dôsledku podvodu alebo chyby, navrhujeme a uskutočňujeme audítorské postupy reagujúce na tieto riziká a získavame audítorské dôkazy, ktoré sú dostatočné a vhodné na poskytnutie základu pre náš názor. Riziko neodhalenia významnej nesprávnosti v dôsledku podvodu je vyššie ako toto riziko v dôsledku chyby, pretože podvod môže zahŕňať tajnú dohodu, falšovanie, úmyselné vynechanie, nepravdivé vyhlásenie alebo obídenie internej kontroly.
- Oboznamujeme sa s internými kontrolami relevantnými pre audit, aby sme mohli navrhnúť audítorské postupy vhodné za daných okolností, ale nie za účelom vyjadrenia názoru na efektívnosť interných kontrol Spoločnosti.
- Hodnotíme vhodnosť použitých účtovných zásad a účtovných metód a primeranosť účtovných odhadov a uvedenie s nimi súvisiacich informácií, uskutočnené štatutárnym orgánom.
- Robíme záver o tom, či štatutárny orgán vhodne v účtovníctve používa predpoklad nepretržitého pokračovania v činnosti a na základe získaných audítorských dôkazov záver o tom, či existuje významná neistota v súvislosti s udalosťami alebo okolnosťami, ktoré by mohli významne spochybníť schopnosť Spoločnosti nepretržite pokračovať v činnosti. Ak dospejeme k záveru, že významná neistota existuje, sme povinní upozorniť v našej správe audítora na súvisiace informácie uvedené v účtovnej závierke alebo, ak sú tieto informácie nedostatočné, modifikovať náš názor. Naše závery vychádzajú z audítorských dôkazov získaných do dátumu vydania našej správy audítora. Budúce udalosti alebo okolnosti však môžu spôsobiť, že Spoločnosť prestane pokračovať v nepretržitej činnosti.
- Hodnotíme celkovú prezentáciu, štruktúru a obsah účtovnej závierky vrátane informácií v nej uvedených, ako aj to, či účtovná závierka zachytáva uskutočnené transakcie a udalosti spôsobom, ktorý vedie k ich vernému zobrazeniu.

So štatutárnym orgánom komunikujeme okrem iného i plánovaný rozsah a časový harmonogram auditu, ako aj významné zistenia z auditu, vrátane významných nedostatkov v interných kontrolách, ktoré počas auditu identifikujeme.



AGV audit spol. s r.o., Vojvodská 12 040 01 Košice

IČO 31 734 758, DIČ 2025483366, IČ DPH SK2025483366
spoločnosť je zapísaná v Obchodnom registri Mestského súdu Košice,
oddiel: Sro, vložka číslo: 8519/V
www.agvaudit.sk

Správa k ďalším požiadavkám zákonov a iných právnych predpisov

Správa k informáciám, ktoré sa uvádzajú vo výročnej správe

Štatutárny orgán je zodpovedný za informácie uvedené vo výročnej správe, zostavenej podľa požiadaviek zákona o účtovníctve. Náš vyššie uvedený názor na účtovnú závierku sa nevzťahuje na iné informácie vo výročnej správe.

V súvislosti s auditom účtovnej závierky je našou zodpovednosťou oboznámenie sa s informáciami uvedenými vo výročnej správe a posúdenie, či tieto informácie nie sú vo významnom nesúlade s auditovanou účtovnou závierkou alebo našimi poznatkami, ktoré sme získali počas auditu účtovnej závierky, alebo sa inak zdajú byť významne nesprávne.

Posúdili sme, či výročná správa Spoločnosti obsahuje informácie, ktorých uvedenie vyžaduje zákon o účtovníctve. Na základe prác vykonaných počas auditu účtovnej závierky, podľa nášho názoru:

- informácie uvedené vo výročnej správe zostavenej za rok 2024 sú v súlade s účtovnou závierkou za daný rok,
- výročná správa obsahuje informácie podľa zákona o účtovníctve.

Okrem toho, na základe našich poznatkov o účtovnej jednotke a situácii v nej, ktoré sme získali počas auditu účtovnej závierky, sme povinní uviesť, či sme zistili významné nesprávnosti vo výročnej správe, ktorú sme obdržali pred dátumom vydania tejto správy audítora. V tejto súvislosti neexistujú zistenia, ktoré by sme mali uviesť.

Košice, 2. apríl 2025

AGV audit spol. s r.o.
Vojvodská 12
040 01 Košice
Obchodný register MS Košice, odd.Sro, vl.č. 8519/V
Licencia SKAU č. 159

Ing. Alena Giduczová
zodpovedný audítor
dekrét SKAU č. 348

ÚČTOVNÁ ZÁVIERKA

podnikateľov v podvojnóm účtovníctve



zostavená k 3 1 . 1 2 . 2 0 2 4

Číselné údaje sa zarovnávajú vpravo, ostatné údaje sa píšú zľava. Nevyplnené riadky sa ponechávajú prázdne.

Údaje sa vyplňajú paličkovým písmom (podľa tohto vzoru), písacím strojom alebo tlačiarňou, a to čiernou alebo tmavomodrou farbou.

Á Ä B Č D É F G H Í J K L M N O P Q R Š T Ú V X Ý Ž 0 1 2 3 4 5 6 7 8 9

Daňové identifikačné číslo 2 0 2 0 5 2 3 8 6 8	Účtovná závierka x riadna	Účtovná jednotka malá	Mesiac Rok od 0 1 2 0 2 4
IČO 3 1 7 1 8 9 2 2	mimoriadna	x veľká	Za obdobie do 1 2 2 0 2 4
SK NACE 4 9 . 3 1 . 0	priebežná	(vyznačí sa x)	Bezprostredne predchádzajúce obdobie od 0 1 2 0 2 3 do 1 2 2 0 2 3

Priložené súčasti účtovnej závierky

Súvaha (Úč POD 1-01)
(v celých eurách)

Výkaz ziskov a strát (Úč POD 2-01)
(v celých eurách)

Poznámky (Úč POD 3-01)
(v celých eurách alebo eurocentoch)

Obchodné meno (názov) účtovnej jednotky

Dopravný podnik mesta Prešov
akciová spoločnosť

Sídlo účtovnej jednotky

Ulica

Bardejovská

Číslo

7

PSČ

Obec

0 8 0 0 6 Ľubotice

Označenie obchodného registra a číslo zápisu obchodnej spoločnosti

OR Okr. súdu Prešov

Oddiel: Sa, Vložka číslo: 253/P

Telefónne číslo

0 5 1 / 7 4 7 0 2 1 1

Faxové číslo

0 5 1 / 7 7 6 4 2 2 5

E-mailová adresa

d p m p @ d p m p . s k

Zostavená dňa:

2 6 . 0 3 . 2 0 2 5

Schválená dňa:

. . 2 0

Podpisový záznam štatutárneho orgánu účtovnej jednotky alebo člena štatutárneho orgánu účtovnej jednotky alebo podpisový záznam fyzickej osoby, ktorá je účtovnou jednotkou:

**DOPRAVNÝ PODNIK
mesta Prešov
akciová spoločnosť**

Záznamy daňového úradu

Miesto pre evidenčné číslo

Odtlačok prezentačnej pečiatky daňového úradu



Ozna- čenie a	STRANA AKTÍV b	Číslo riadku c	Bežné účtovné obdobie		Bezprostredne predchádzajúce účtovné obdobie
			1	2	
			Brutto - časť 1	Netto	Netto
	SPOLU MAJETOK r. 02 + r. 33 + r. 74	01	5 6 6 1 0 5 2 3	2 4 8 9 5 6 0 9	
			3 1 7 1 4 9 1 4		2 3 9 5 7 1 0 8
A.	Neobežný majetok r. 03 + r. 11 + r. 21	02	5 0 9 9 6 5 8 5	1 9 3 8 2 4 6 8	
			3 1 6 1 4 1 1 7		1 5 5 6 8 4 1 0
A.I.	Dlhodobý nehmotný majetok súčet (r. 04 až r. 10)	03	1 1 4 3 4 6	2 2 5 7	
			1 1 2 0 8 9		1 5 0 4
A.I.1.	Aktivované náklady na vývoj (012) - /072, 091A/	04			
2.	Softvér (013) - /073, 091A/	05	1 1 4 3 4 6	2 2 5 7	
			1 1 2 0 8 9		1 5 0 4
3.	Oceniteľné práva (014) - /074, 091A/	06			
4.	Goodwill (015) - /075, 091A/	07			
5.	Ostatný dlhodobý nehmotný majetok (019, 01X) - /079, 07X, 091A/	08			
6.	Obstarávaný dlhodobý nehmotný majetok (041) - /093/	09			
7.	Poskytnuté preddavky na dlhodobý nehmotný majetok (051) - /095A/	10			
A.II.	Dlhodobý hmotný majetok súčet (r. 12 až r. 20)	11	5 0 8 8 2 2 3 9	1 9 3 8 0 2 1 1	
			3 1 5 0 2 0 2 8		1 5 5 6 6 9 0 6
A.II.1.	Pozemky (031) - /092A/	12	2 2 0 2 9 2	2 2 0 2 9 2	
					2 2 0 2 9 2
2.	Stavby (021) - /081, 092A/	13	5 0 9 9 4 9 7	6 5 5 0 7 3	
			4 4 4 4 4 2 4		7 2 0 4 6 4
3.	Samostatné hnuteľné veci a súbory hnuteľných vecí (022) - /082, 092A/	14	4 3 8 7 6 3 8 3	1 6 8 3 8 3 3 2	
			2 7 0 3 8 0 5 1		1 2 7 7 0 0 6 6



Ozna- čenie a	STRANA AKTÍV b	Číslo riadku c	Bežné účtovné obdobie		Bezprostredne predchádzajúce účtovné obdobie
			1	2	
			Brutto - časť 1	Netto	Netto
			Korekcia - časť 2		
4.	Pestovateľské celky trvalých porastov (025) - /085, 092A/	15			
5.	Základné stádo a ťažné zvieratá (026) - /086, 092A/	16			
6.	Ostatný dlhodobý hmotný majetok (029, 02X, 032) - /089, 08X, 092A/	17			
7.	Obstarávaný dlhodobý hmotný majetok (042) - /094/	18	1 6 8 1 5 2 8	1 6 6 1 9 7 5	
			1 9 5 5 3		1 8 5 1 5 4 5
8.	Poskytnuté preddavky na dlhodobý hmotný majetok (052) - /095A/	19	4 5 3 9	4 5 3 9	
					4 5 3 9
9.	Opravná položka k nadobudnutému majetku (+/- 097) +/- 098	20			
A.III.	Dlhodobý finančný majetok súčet (r. 22 až r. 32)	21			
A.III.1.	Podielové cenné papiere a podiely v prepojených účtovných jednotkách (061A, 062A, 063A) - /096A/	22			
2.	Podielové cenné papiere a podiely s podielovou účasťou okrem v prepojených účtovných jednotkách (062A) - /096A/	23			
3.	Ostatné realizovateľné cenné papiere a podiely (063A) - /096A/	24			
4.	Pôžičky prepojeným účtovným jednotkám (066A) - /096A/	25			
5.	Pôžičky v rámci podielovej účasti okrem prepojeným účtovným jednotkám (066A) - /096A/	26			
6.	Ostatné pôžičky (067A) - /096A/	27			
7.	Dlhové cenné papiere a ostatný dlhodobý finančný majetok (065A, 069A, 06XA) - /096A/	28			



Označenie a	STRANA AKTÍV b	Číslo riadku c	Bežné účtovné obdobie		Bezprostredne predchádzajúce účtovné obdobie	
			1	Brutto - časť 1	Netto 2	Netto 3
				Korekcia - časť 2		
8.	Pôžičky a ostatný dlhodobý finančný majetok so zostatkovou dobou splatnosti najviac jeden rok (066A, 067A, 069A, 06XA) - /096A/	29				
9.	Účty v bankách s dobou viazanosti dlhšou ako jeden rok (22XA)	30				
10.	Obstarávaný dlhodobý finančný majetok (043) - /096A/	31				
11.	Poskytnuté preddavky na dlhodobý finančný majetok (053) - /095A/	32				
B.	Obežný majetok r. 34 + r. 41 + r. 53 + r. 66 + r. 71	33	5 4 6 7 4 9 6	5 3 6 6 6 9 9		
			1 0 0 7 9 7		8 2 5 2 0 2 0	
B.I.	Zásoby súčet (r. 35 až r. 40)	34	5 5 9 8 2 2	5 5 9 4 9 6		
			3 2 6		5 0 7 3 7 9	
B.I.1.	Materiál (112, 119, 11X) - /191, 19X/	35	5 5 2 6 0 0	5 5 2 2 7 4		
			3 2 6		4 9 5 3 4 2	
2.	Nedokončená výroba a polotovary vlastnej výroby (121, 122, 12X) - /192, 193, 19X/	36				
3.	Výrobky (123) - /194/	37				
4.	Zvieratá (124) - /195/	38				
5.	Tovar (132, 133, 13X, 139) - /196, 19X/	39	7 2 2 2	7 2 2 2		
					1 2 0 3 7	
6.	Poskytnuté preddavky na zásoby (314A) - /391A/	40				
B.II.	Dlhodobé pohľadávky súčet (r. 42 + r. 46 až r. 52)	41				
B.II.1.	Pohľadávky z obchodného styku súčet (r. 43 až r. 45)	42				



Označenie a	STRANA AKTÍV b	Číslo riadku c	Bežné účtovné obdobie		Bezprostredne predchádzajúce účtovné obdobie
			1	2	
			Brutto - časť 1	Netto	3
			Korekcia - časť 2		
1.a.	Pohľadávky z obchodného styku voči prepojeným účtovným jednotkám (311A, 312A, 313A, 314A, 315A, 31XA) - /391A/	43			
1.b.	Pohľadávky z obchodného styku v rámci podielovej účasti okrem pohľadávok voči prepojeným účtovným jednotkám (311A, 312A, 313A, 314A, 315A, 31XA) - /391A/	44			
1.c.	Ostatné pohľadávky z obchodného styku (311A, 312A, 313A, 314A, 315A, 31XA) - /391A/	45			
2.	Čistá hodnota zákazky (316A)	46			
3.	Ostatné pohľadávky voči prepojeným účtovným jednotkám (351A) - /391A/	47			
4.	Ostatné pohľadávky v rámci podielovej účasti okrem pohľadávok voči prepojeným účtovným jednotkám (351A) - /391A/	48			
5.	Pohľadávky voči spoločníkom, členom a združeniu (354A, 355A, 358A, 35XA) - /391A/	49			
6.	Pohľadávky z derivátových operácií (373A, 376A)	50			
7.	Iné pohľadávky (335A, 336A, 33XA, 371A, 374A, 375A, 378A) - /391A/	51			
8.	Odložená daňová pohľadávka (481A)	52			
B.III.	Krátkodobé pohľadávky súčet (r. 54 + r. 58 až r. 65)	53	1 9 0 4 3 7 0	1 8 0 3 8 9 9	
			1 0 0 4 7 1		3 5 9 2 7 1
B.III.1.	Pohľadávky z obchodného styku súčet (r. 55 až r. 57)	54	4 6 1 1 7 3	3 6 0 7 0 2	
			1 0 0 4 7 1		2 1 9 4 0 4
1.a.	Pohľadávky z obchodného styku voči prepojeným účtovným jednotkám (311A, 312A, 313A, 314A, 315A, 31XA) - /391A/	55	1 8 3	1 8 3	
1.b.	Pohľadávky z obchodného styku v rámci podielovej účasti okrem pohľadávok voči prepojeným účtovným jednotkám (311A, 312A, 313A, 314A, 315A, 31XA) - /391A/	56			



Označenie a	STRANA AKTÍV b	Číslo riadku c	Bežné účtovné obdobie		Bezprostredne predchádzajúce účtovné obdobie
			1	2	3
			Brutto - časť 1 Korekcia - časť 2	Netto	Netto
1.c.	Ostatné pohľadávky z obchodného styku (311A, 312A, 313A, 314A, 315A, 31XA) - /391A/	57	4 6 0 9 9 0	3 6 0 5 1 9	
			1 0 0 4 7 1		2 1 9 4 0 4
2.	Čistá hodnota zákazky (316A)	58			
3.	Ostatné pohľadávky voči prepojeným účtovným jednotkám (351A) - /391A/	59	7 2 4 0 8 3	7 2 4 0 8 3	
4.	Ostatné pohľadávky v rámci podielovej účasti okrem pohľadávok voči prepojeným účtovným jednotkám (351A) - /391A/	60			
5.	Pohľadávky voči spoločníkom, členom a združeniu (354A, 355A, 358A, 35XA, 398A) - /391A/	61			
6.	Sociálne poistenie (336A) - /391A/	62			
7.	Daňové pohľadávky a dotácie (341, 342, 343, 345, 346, 347) - /391A/	63	5 7 6 4 1 2	5 7 6 4 1 2	
					1 8 5 9 2
8.	Pohľadávky z derivátových operácií (373A, 376A)	64			
9.	Iné pohľadávky (335A, 33XA, 371A, 374A, 375A, 378A) - /391A/	65	1 4 2 7 0 2	1 4 2 7 0 2	
					1 2 1 2 7 5
B.IV.	Krátkodobý finančný majetok súčet (r. 67 až r. 70)	66			
B.IV.1.	Krátkodobý finančný majetok v prepojených účtovných jednotkách (251A, 253A, 256A, 257A, 25XA) - /291A, 29XA/	67			
2.	Krátkodobý finančný majetok bez krátkodobého finančného majetku v prepojených účtovných jednotkách (251A, 253A, 256A, 257A, 25XA) - /291A, 29XA/	68			
3.	Vlastné akcie a vlastné obchodné podiely (252)	69			
4.	Obstarávaný krátkodobý finančný majetok (259, 314A) - /291A/	70			



Označenie a	STRANA AKTÍV b	Číslo riadku c	Bežné účtovné obdobie		Bezprostredne predchádzajúce účtovné obdobie
			1	2	
			Brutto - časť 1	Netto	Netto
			Korekcia - časť 2		
B.V.	Finančné účty r. 72 + r. 73	71	3 0 0 3 3 0 4	3 0 0 3 3 0 4	7 3 8 5 3 7 0
B.V.1.	Peniaze (211, 213, 21X)	72	3 4 1 0	3 4 1 0	2 5 0 0
2.	Účty v bankách (221A, 22X, +/- 261)	73	2 9 9 9 8 9 4	2 9 9 9 8 9 4	7 3 8 2 8 7 0
C.	Časové rozlíšenie súčet (r. 75 až r. 78)	74	1 4 6 4 4 2	1 4 6 4 4 2	1 3 6 6 7 8
C.1.	Náklady budúcich období dlhodobé (381A, 382A)	75	1 6 4 1 0	1 6 4 1 0	3 4 0 1 7
2.	Náklady budúcich období krátkodobé (381A, 382A)	76	1 0 8 8 0 3	1 0 8 8 0 3	1 0 1 6 9 8
3.	Príjmy budúcich období dlhodobé (385A)	77			
4.	Príjmy budúcich období krátkodobé (385A)	78	2 1 2 2 9	2 1 2 2 9	9 6 3

Označenie a	STRANA PASÍV b	Číslo riadku c	Bežné účtovné obdobie 4	Bezprostredne predchádzajúce účtovné obdobie 5
	SPOLU VLASTNÉ IMANIE A ZÁVÄZKY r. 80 + r. 101 + r. 141	79	2 4 8 9 5 6 0 9	2 3 9 5 7 1 0 8
A.	Vlastné imanie r. 81 + r. 85 + r. 86 + r. 87 + r. 90 + r. 93 + r. 97 + r. 100	80	8 0 2 9 8 5 0	8 1 3 5 9 4 4
A.I.	Základné imanie súčet (r. 82 až r. 84)	81	3 2 5 5 2 6 4	3 2 5 5 2 6 4
A.I.1.	Základné imanie (411 alebo +/- 491)	82	3 2 5 5 2 6 4	3 2 5 5 2 6 4
2.	Zmena základného imania +/- 419	83		
3.	Pohľadávky za upísané vlastné imanie (/-/353)	84		
A.II.	Emisné ážio (412)	85		
A.III.	Ostatné kapitálové fondy (413)	86	4 4 7 4 7 5 4	4 4 7 4 7 5 4
A.IV.	Zákonné rezervné fondy r. 88 + r. 89	87	6 9 1 8 4 1	6 2 9 4 2 2
A.IV.1.	Zákonný rezervný fond a nedeliteľný fond (417A, 418, 421A, 422)	88	6 9 1 8 4 1	6 2 9 4 2 2
2.	Rezervný fond na vlastné akcie a vlastné podieľy (417A, 421A)	89		



Označenie a	STRANA PASÍV b	Číslo riadku c	Bežné účtovné obdobie 4	Bezprostredne predchádzajúce účtovné obdobie 5
A.V.	Ostatné fondy zo zisku r. 91 + r. 92	90		
A.V.1.	Štatutárne fondy (423, 42X)	91		
2.	Ostatné fondy (427, 42X)	92		
A.VI.	Oceňovacie rozdiely z precenenia súčet (r. 94 až r. 96)	93		
A.VI.1.	Oceňovacie rozdiely z precenenia majetku a záväzkov (+/- 414)	94		
2.	Oceňovacie rozdiely z kapitálových účasťín (+/- 415)	95		
3.	Oceňovacie rozdiely z precenenia pri zlúčení, splnutí a rozdelení (+/- 416)	96		
A.VII.	Výsledok hospodárenia minulých rokov r. 98 + r. 99	97	- 2 8 5 9 1 5	- 2 8 5 9 1 5
A.VII.1.	Nerozdelený zisk minulých rokov (428)	98	1 4 0 9	1 4 0 9
2.	Neuhradená strata minulých rokov (/-/429)	99	- 2 8 7 3 2 4	- 2 8 7 3 2 4
A.VIII.	Výsledok hospodárenia za účtovné obdo- bie po zdanení +/- r. 01 - (r. 81 + r. 85 + r. 86 + r. 87 + r. 90 + r. 93 + r. 97 + r. 101 + r. 141)	100	- 1 0 6 0 9 4	6 2 4 1 9
B.	Záväzky r. 102 + r. 118 + r. 121 + r. 122 + r. 136 + r. 139 + r. 140	101	2 2 6 0 7 1 6	4 9 4 4 2 4 8
B.I.	Dlhodobé záväzky súčet (r. 103 + r. 107 až r. 117)	102	4 1 7 0 3 9	2 7 6 0 6 7
B.I.1.	Dlhodobé záväzky z obchodného styku súčet (r. 104 až r. 106)	103		
1.a.	Záväzky z obchodného styku voči prepojeným účtovným jednotkám (321A, 475A, 476A)	104		
1.b.	Záväzky z obchodného styku v rámci podielo- vej účasti okrem záväzkov voči prepojeným účtovným jednotkám (321A, 475A, 476A)	105		
1.c.	Ostatné záväzky z obchodného styku (321A, 475A, 476A)	106		
2.	Čistá hodnota zákazky (316A)	107		
3.	Ostatné záväzky voči prepojeným účtovným jednotkám (471A, 47XA)	108		
4.	Ostatné záväzky v rámci podielovej účasti okrem záväzkov voči prepojeným účtovným jednotkám (471A, 47XA)	109		
5.	Ostatné dlhodobé záväzky (479A, 47XA)	110		
6.	Dlhodobé prijaté preddavky (475A)	111		
7.	Dlhodobé zmenky na úhradu (478A)	112		
8.	Vydané dlhopisy (473A/-/255A)	113		
9.	Záväzky zo sociálneho fondu (472)	114	3 2 1 1 7	1 3 4 6 7
10.	Iné dlhodobé záväzky (336A, 372A, 474A, 47XA)	115	8 8 7 2 2	
11.	Dlhodobé záväzky z derivátových operácií (373A, 377A)	116		
12.	Odložený daňový záväzok (481A)	117	2 9 6 2 0 0	2 6 2 6 0 0



Označenie a	STRANA PASÍV b	Číslo riadku c	Bežné účtovné obdobie 4	Bezprostredne predchádzajúce účtovné obdobie 5
B.II.	Dlhodobé rezervy r. 119 + r. 120	118	2 5 0 0 5 9	2 1 4 9 7 5
B.II.1.	Zákonné rezervy (451A)	119		
2.	Ostatné rezervy (459A, 45XA)	120	2 5 0 0 5 9	2 1 4 9 7 5
B.III.	Dlhodobé bankové úvery (461A, 46XA)	121		
B.IV.	Krátkodobé záväzky súčet (r. 123 + r. 127 až r. 135)	122	1 2 8 3 8 2 8	4 1 9 1 6 0 1
B.IV.1.	Záväzky z obchodného styku súčet (r. 124 až r. 126)	123	3 5 2 6 9 5	4 9 3 3 8 2
1.a.	Záväzky z obchodného styku voči prepojeným účtovným jednotkám (321A, 322A, 324A, 325A, 326A, 32XA, 475A, 476A, 478A, 47XA)	124	5 1 1	3 4 9
1.b.	Záväzky z obchodného styku v rámci podielovej účasti okrem záväzkov voči prepojeným účtovným jednotkám (321A, 322A, 324A, 325A, 326A, 32XA, 475A, 476A, 478A, 47XA)	125		
1.c.	Ostatné záväzky z obchodného styku (321A, 322A, 324A, 325A, 326A, 32XA, 475A, 476A, 478A, 47XA)	126	3 5 2 1 8 4	4 9 3 0 3 3
2.	Čistá hodnota zákazky (316A)	127		
3.	Ostatné záväzky voči prepojeným účtovným jednotkám (361A, 36XA, 471A, 47XA)	128		7 8 1 7 8 5
4.	Ostatné záväzky v rámci podielovej účasti okrem záväzkov voči prepojeným účtovným jednotkám (361A, 36XA, 471A, 47XA)	129		
5.	Záväzky voči spoločníkom a združeniu (364, 365, 366, 367, 368, 398A, 478A, 479A)	130		
6.	Záväzky voči zamestnancom (331, 333, 33X, 479A)	131	4 4 3 5 2 2	3 9 7 5 9 7
7.	Záväzky zo sociálneho poistenia (336A)	132	2 8 6 7 2 2	2 4 4 4 7 7
8.	Daňové záväzky a dotácie (341, 342, 343, 345, 346, 347, 34X)	133	6 0 2 4 7	1 9 4 0 5 0 3
9.	Záväzky z derivátových operácií (373A, 377A)	134		
10.	Iné záväzky (372A, 379A, 474A, 475A, 479A, 47XA)	135	1 4 0 6 4 2	3 3 3 8 5 7
B.V.	Krátkodobé rezervy r. 137 + r. 138	136	3 0 9 7 9 0	2 3 2 1 2 5
B.V.1.	Zákonné rezervy (323A, 451A)	137	3 0 5 6 9 0	2 2 6 4 1 2
2.	Ostatné rezervy (323A, 32X, 459A, 45XA)	138	4 1 0 0	5 7 1 3
B.VI.	Bežné bankové úvery (221A, 231, 232, 23X, 461A, 46XA)	139		2 9 4 8 0
B.VII.	Krátkodobé finančné výpomoci (241, 249, 24X, 473A, /-/255A)	140		
C.	Časové rozlíšenie súčet (r. 142 až r. 145)	141	1 4 6 0 5 0 4 3	1 0 8 7 6 9 1 6
C.1.	Výdavky budúcich období dlhodobé (383A)	142		
2.	Výdavky budúcich období krátkodobé (383A)	143	6 0 9 0 0	5 5 2 1
3.	Výnosy budúcich období dlhodobé (384A)	144	1 2 4 8 2 3 3 4	9 4 0 3 9 5 2
4.	Výnosy budúcich období krátkodobé (384A)	145	2 0 6 1 8 0 9	1 4 6 7 4 4 3



Označenie a	Text b	Číslo riadku c	Skutočnosť	
			bežné účtovné obdobie 1	bezprostredne predchádzajúce účtovné obdobie 2
			*	Čistý obrat (časť účt. tr. 6 podľa zákona)
**	Výnosy z hospodárskej činnosti spolu súčet (r. 03 až r. 09)	02	1 6 1 0 1 2 1 7	1 4 4 1 1 4 2 6
I.	Tržby z predaja tovaru (604, 607)	03	2 5 4 0 2	4 1 1 0 7
II.	Tržby z predaja vlastných výrobkov (601)	04	2 4 2 3	3 1 4 4
III.	Tržby z predaja služieb (602, 606)	05	3 6 5 6 3 7 6	4 1 1 0 9 0 5
IV.	Zmeny stavu vnútroorganizačných zásob (+/-) (účtová skupina 61)	06		
V.	Aktivácia (účtová skupina 62)	07	6 5 8 1	1 7 7 1 8
VI.	Tržby z predaja dlhodobého nehmotného majetku, dlhodobého hmotného majetku a materiálu (641, 642)	08	8 6 4 2	3 3 2 9
VII.	Ostatné výnosy z hospodárskej činnosti (644, 645, 646, 648, 655, 657)	09	1 2 4 0 1 7 9 3	1 0 2 3 5 2 2 3
**	Náklady na hospodársku činnosť spolu r. 11 + r. 12 + r. 13 + r. 14 + r. 15 + r. 20 + r. 21 + r. 24 + r. 25 + r. 26	10	1 6 0 9 5 2 6 7	1 4 3 5 5 4 0 1
A.	Náklady vynaložené na obstaranie predaného tovaru (504, 507)	11	2 0 5 8 2	3 7 0 8 5
B.	Spotreba materiálu, energie a ostatných neskladovateľných dodávok (501, 502, 503)	12	2 9 6 2 8 9 1	3 0 9 0 8 2 3
C.	Opravné položky k zásobám (+/-) (505)	13		
D.	Služby (účtová skupina 51)	14	1 0 9 0 0 9 8	9 2 9 4 5 0
E.	Osobné náklady (r. 16 až r. 19)	15	9 2 0 3 2 2 6	7 6 7 0 8 0 6
E.1.	Mzdové náklady (521, 522)	16	6 0 2 5 7 1 5	5 2 1 3 0 7 2
2.	Odmeny členom orgánov spoločnosti a družstva (523)	17	8 0 3 2 3	2 8 1 2 5
3.	Náklady na sociálne poistenie (524, 525, 526)	18	2 3 8 9 5 7 5	1 9 5 1 5 2 0
4.	Sociálne náklady (527, 528)	19	7 0 7 6 1 3	4 7 8 0 8 9
F.	Dane a poplatky (účtová skupina 53)	20	4 7 9 6 5	2 6 5 4 8
G.	Odpisy a opravné položky k dlhodobému nehmotnému majetku a dlhodobému hmotnému majetku (r. 22 + r. 23)	21	2 3 4 3 3 3 8	2 3 3 4 2 6 6
G.1.	Odpisy dlhodobého nehmotného majetku a dlhodobého hmotného majetku (551)	22	2 3 4 3 3 3 8	2 3 3 4 2 6 6
2.	Opravné položky k dlhodobému nehmotnému majetku a dlhodobému hmotnému majetku (+/-) (553)	23		
H.	Zostatková cena predaného dlhodobého majetku a predaného materiálu (541, 542)	24	9 9 2 2	3 4 7
I.	Opravné položky k pohľadávkam (+/-) (547)	25	4 8 3 3 7	5 2 7 8 2
J.	Ostatné náklady na hospodársku činnosť (543, 544, 545, 546, 548, 549, 555, 557)	26	3 6 8 9 0 8	2 1 3 2 9 4
***	Výsledok hospodárenia z hospodárskej činnosti (+/-) (r. 02 - r. 10)	27	5 9 5 0	5 6 0 2 5



Označenie a	Text b	Číslo riadku c	Skutočnosť	
			bežné účtovné obdobie 1	bezprostredne predchádzajúce účtovné obdobie 2
*	Pridaná hodnota (r. 03 + r. 04 + r. 05 + r. 06 + r. 07) - (r. 11 + r. 12 + r. 13 + r. 14)	28	- 3 8 2 7 8 9	1 1 5 5 1 6
**	Výnosy z finančnej činnosti spolu r. 30 + r. 31 + r. 35 + r. 39 + r. 42 + r. 43 + r. 44	29	2 3 4 4 5	4 3 0 0 1
VIII.	Tržby z predaja cenných papierov a podielov (661)	30		
IX.	Výnosy z dlhodobého finančného majetku súčet (r. 32 až r. 34)	31		
IX.1.	Výnosy z cenných papierov a podielov od prepojených účtovných jednotiek (665A)	32		
2.	Výnosy z cenných papierov a podielov v podielovej účasti okrem výnosov prepojených účtovných jednotiek (665A)	33		
3.	Ostatné výnosy z cenných papierov a podielov (665A)	34		
X.	Výnosy z krátkodobého finančného majetku súčet (r. 36 až r. 38)	35		
X.1.	Výnosy z krátkodobého finančného majetku od prepojených účtovných jednotiek (666A)	36		
2.	Výnosy z krátkodobého finančného majetku v podielovej účasti okrem výnosov prepojených účtovných jednotiek (666A)	37		
3.	Ostatné výnosy z krátkodobého finančného majetku (666A)	38		
XI.	Výnosové úroky (r. 40 + r. 41)	39	2 3 3 7 4	4 2 7 2 5
XI.1.	Výnosové úroky od prepojených účtovných jednotiek (662A)	40		
2.	Ostatné výnosové úroky (662A)	41	2 3 3 7 4	4 2 7 2 5
XII.	Kurzové zisky (663)	42	7 1	2 7 6
XIII.	Výnosy z precenenia cenných papierov a výnosy z derivátových operácií (664, 667)	43		
XIV.	Ostatné výnosy z finančnej činnosti (668)	44		
**	Náklady na finančnú činnosť spolu r. 46 + r. 47 + r. 48 + r. 49 + r. 52 + r. 53 + r. 54	45	9 3 6 0 8	2 8 4 8 9
K.	Predané cenné papiere a podiely (561)	46		
L.	Náklady na krátkodobý finančný majetok (566)	47		
M.	Opravné položky k finančnému majetku (+/-) (565)	48		
N.	Nákladové úroky (r. 50 + r. 51)	49	6 7 0 1 4	1 9 1 6
N.1.	Nákladové úroky pre prepojené účtovné jednotky (562A)	50		
2.	Ostatné nákladové úroky (562A)	51	6 7 0 1 4	1 9 1 6
O.	Kurzové straty (563)	52	9 0	2 6 3
P.	Náklady na precenenie cenných papierov a náklady na derivátové operácie (564, 567)	53		
Q.	Ostatné náklady na finančnú činnosť (568, 569)	54	2 6 5 0 4	2 6 3 1 0



Ozna- čenie a	Text b	Číslo riadku c	Skutočnosť	
			bežné účtovné obdobie	bezprostredne predchádzajúce účtovné obdobie
			1	2
***	Výsledok hospodárenia z finančnej činnosti (+/-) (r. 29 - r. 45)	55	- 7 0 1 6 3	1 4 5 1 2
****	Výsledok hospodárenia za účtovné obdobie pred zdanením (+/-) (r. 27 + r. 55)	56	- 6 4 2 1 3	7 0 5 3 7
R.	Daň z príjmov (r. 58 + r. 59)	57	4 1 8 8 1	8 1 1 8
R.1.	Daň z príjmov splatná (591, 595)	58	8 2 8 1	8 1 1 8
2.	Daň z príjmov odložená (+/-) (592)	59	3 3 6 0 0	
S.	Prevod podielov na výsledku hospodárenia spoločníkom (+/- 596)	60		
****	Výsledok hospodárenia za účtovné obdobie po zdanení (+/-) (r. 56 - r. 57 - r. 60)	61	- 1 0 6 0 9 4	6 2 4 1 9

Poznámky k účtovnej závierke zostavenej k 31.12.2024

A. INFORMÁCIE O ÚČTOVNEJ JEDNOTKE

1. ZALOŽENIE SPOLOČNOSTI

Spoločnosť Dopravný podnik mesta Prešov, akciová spoločnosť so sídlom Bardejovská 7, Lubotice, (ďalej len Spoločnosť), bola založená 30.11.1995 a do obchodného registra bola zapísaná 1. 1. 1996 (Obchodný register Okresného súdu Prešov, oddiel Sa, vložka číslo 253/P). V novembri 2015 sa Spoločnosť stala subjektom verejnej správy, a to zápisom, ktorý vykonal Štatistický úrad SR.

2. HLAVNÝMI ČINNOSŤAMI SPOLOČNOSTI SÚ:

- vykonávanie pravidelnej autobusovej dopravy,
- prevádzkovanie dráhy,
- prevádzkovanie dopravy na dráhe,
- cestná motorová doprava (nepravidelná autobusová a nákladná),
- montáž, rekonštrukcia, opravy a údržba trolejbusových pevných trakčných zariadení,
- reklamná a propagačná činnosť,
- oprava motorových vozidiel a elektrických trakčných vozidiel.

3. POČET ZAMESTNANCOV

Údaje o počte zamestnancov za bežné účtovné obdobie a bezprostredne predchádzajúce účtovné obdobie sú uvedené v nasledujúcom prehľade:

	2024	2023
Priemerný prepočítaný počet zamestnancov	301	309
Stav zamestnancov ku dňu, ku ktorému sa zostavuje účtovná závierka, z toho:	313	309
počet vedúcich zamestnancov	19	9

4. ÚDAJE O NEOBMEDZENOM RUČENÍ

Spoločnosť nie je neobmedzene ručiacim spoločníkom v iných spoločnostiach podľa § 56 ods. 5 Obchodného zákonníka.

5. PRÁVNÝ DÔVOD NA ZOSTAVENIE ÚČTOVNEJ ZÁVIERKY

Účtovná závierka Spoločnosti k 31. decembru 2024 je zostavená ako riadna účtovná závierka podľa § 17 ods. 6 zákona NR SR č. 431/2002 Z. z. o účtovníctve za účtovné obdobie od 1. januára 2024 do 31. decembra 2024.

6. DÁTUM SCHVÁLENIA ÚČTOVNEJ ZÁVIERKY ZA PREDCHÁDZAJÚCE ÚČTOVNÉ OBDOBIE

Účtovná závierka Spoločnosti k 31. decembru 2023, (za predchádzajúce účtovné obdobie), bola schválená valným zhromaždením Spoločnosti 04.7.2024, auditovaná bola dňa 03.04.2024

Zverejnenie účtovnej závierky za predchádzajúce účtovné obdobie

Účtovná závierka Spoločnosti k 31. decembru 2023 spolu s výročnou správou a správou audítora o overení účtovnej závierky k 31. decembru 2023 bola uložená do registra účtovných závierok dňa 22.3.2024. Bez správy audítora a bez výročnej správy bola v registri uložená dňa 22.03.2024. Účtovná závierka je zverejnená tiež na webovej stránke Spoločnosti www.dpmp.sk.

7. SCHVÁLENIE AUDÍTORA

Valné zhromaždenie dňa 11.11.2008 schválilo spoločnosť AGV audit, s.r.o., ako audítora Spoločnosti.

B. INFORMÁCIE O SPOLOČNÍKOV ÚČTOVNEJ JEDNOTKY

Štruktúra akcionárov k 31. decembru 2024:

Akcionár	Výška podielu na základnom imaní		Podiel na hlasovacích právach	Iný podiel na ostatných položkách VI ako na ZI
	absolútne	v %	v %	v %
a	b	c	d	e
Mesto Prešov	3 255 264	100	100	-
Spolu	3 255 264	100	100	-

C. INFORMÁCIE O KONSOLIDOVANOM CELKU

Spoločnosť je súčasťou konsolidovaného celku, konsolidujúcou účtovnou jednotkou, ktorá zostavuje konsolidovanú účtovnú závierku, je mesto Prešov. Účtovná závierka bude uložená na MsÚ v Prešove, ul. Hlavná 73.

D. INFORMÁCIE O ÚČTOVNÝCH ZÁSADÁCH A ÚČTOVNÝCH METÓDACH**(a) Východiská pre zostavenie účtovnej závierky**

Účtovná závierka bola zostavená za predpokladu nepretržitého trvania Spoločnosti (going concern). Účtovné metódy a všeobecné účtovné zásady boli účtovnou jednotkou konzistentne aplikované.

(b) Dlhodobý nehmotný majetok a dlhodobý hmotný majetok

Dlhodobý majetok nakupovaný sa oceňuje obstarávacou cenou, ktorá zahŕňa cenu obstarania a náklady súvisiace s obstaraním (clo, prepravu, montáž, poisťné a pod.).

Dlhodobý majetok vytvorený vlastnou činnosťou sa oceňuje vlastnými nákladmi. Vlastnými nákladmi sú všetky priame náklady vynaložené na výrobu alebo inú činnosť a nepriame náklady, ktoré sa vzťahujú na výrobu alebo inú činnosť.

Odpisy dlhodobého nehmotného majetku sú stanovené vychádzajúc z predpokladanej doby jeho používania a predpokladaného priebehu jeho opotrebenia. Odpisovať sa začína v mesiaci, v ktorom bol dlhodobý majetok uvedený do používania. Drobný dlhodobý nehmotný majetok, ktorého obstarávací cena (resp. vlastné náklady) je nižšia ako 200,- € sa odpisuje jednorazovo pri uvedení do používania. Predpokladaná doba používania, metóda odpisovania a odpisová sadzba sú uvedené v nasledujúcej tabuľke:

	Predpokladaná doba používania v rokoch	Metóda odpisovania	Ročná odpisová sadzba v %
Softvér	4	lineárna	25
Oceniteľné práva	4 a 8	lineárna	25 a 12,5
Drobný dlhodobý nehmotný majetok	rôzna	jednorazový odpis	100

Odpisy dlhodobého hmotného majetku sú stanovené vychádzajúc z predpokladanej doby jeho používania a predpokladaného priebehu jeho opotrebenia. Odpisovať sa začína v mesiaci, v ktorom bol dlhodobý majetok uvedený do používania. Drobný dlhodobý hmotný majetok, ktorého obstarávací cena (resp. vlastné náklady) je nižšia ako 200,- € sa odpisuje jednorazovo pri uvedení do používania. Pozemky sa neodpisujú.

Predpokladaná doba používania, metóda odpisovania a odpisová sadzba sú uvedené v nasledujúcej tabuľke:

	Predpokladaná doba používania v rokoch	Metóda odpisovania	Ročná odpisová sadzba v %
Stavby	30	lineárna	3,3
Stroje, prístroje a zariadenia	4 až 12	lineárna	8,3 až 25,0
Dopravné prostriedky MHD	8 až 12	lineárna	8,3 až 12,5
Dopravné prostriedky MHD obstarané ako používané	4	lineárna	25,0
Drobný dlhodobý hmotný majetok	4 až 12	lineárna	8,3 až 25,0

(c) Cenné papiere a podiely

Spoločnosť nevládni cenné papiere a podiely.

(d) Zásoby

Zásoby sa oceňujú obstarávacou cenou (nakupované zásoby) alebo vlastnými nákladmi (zásoby vytvorené vlastnou činnosťou). Zásoby nebolí precenené na čistú realizačnú hodnotu, pretože nie sú určené na predaj. Obstarávací cena zahŕňa cenu zásob a náklady súvisiace s obstaraním (clo, prepravu, poisťné, provízie, skonto a pod.). Nakupované zásoby sa oceňujú váženým aritmetickým priemerom z obstarávacích cien. Vlastné náklady zahŕňajú priame náklady (priamy materiál, priame mzdy a ostatné priame náklady) a časť nepriamych nákladov bezprostredne súvisiacich s vytvorením zásob vlastnou činnosťou (prevádzková réžia). Zníženie hodnoty zásob bolo upravené vytvorením opravnej položky u zásob typu náhradné diely, ktoré majú historický charakter. Výška opravnej položky je 50 % hodnoty zásob (326 €).

(e) Zákazková výroba

Spoločnosť neúčtuje o zákazkovej výrobe.

(f) Zákazková výstavba nehnuteľnosti

Spoločnosť neúčtuje o zákazkovej výstavbe nehnuteľností.

(g) Pohľadávky

Pohľadávky pri ich vzniku sa oceňujú ich menovitou hodnotou, Spoločnosť nemá postúpené pohľadávky a pohľadávky nadobudnuté vkladom do základného imania. Spoločnosť má pohľadávky za služby vo verejnom záujme vo vzťahu k obciam a mestám, v ktorých vykonáva MHD. V roku 2024 má, v porovnaní s predchádzajúcim účtovným obdobím, pohľadávku voči akcionárovi – mestu Prešov vo výške 724 082,93 €.z dôvodu vyúčtovania straty vo verejnom záujme.

(h) Peňažné prostriedky a ceniny

Peňažné prostriedky a ceniny sa oceňujú ich menovitou hodnotou. Nebola k nim vytvorená opravná položka.

(i) Náklady budúcich období a príjmy budúcich období

Náklady budúcich období a príjmy budúcich období sa vykazujú vo výške, ktorá je potrebná na dodržanie zásady vecnej a časovej súvislosti s účtovným obdobím.

(j) Rezervy

Rezervy sú záväzky s neurčitým časovým vymedzením alebo výškou; tvoria sa na krytie známych rizík alebo strát z podnikania. Oceňujú sa v očakávanej výške záväzku.

(k) Záväzky

Záväzky pri ich vzniku sa oceňujú menovitou hodnotou. Spoločnosť nemá prevzaté záväzky.

(l) Odložené dane

Odložené dane (odložená daňová pohľadávka a odložený daňový záväzok) sa vzťahujú na:

- dočasné rozdiely medzi účtovnou hodnotou majetku a účtovnou hodnotou záväzkov vykázanou v súvahe a ich daňovou základňou,
- možnosť umorovať daňovú stratu v budúcnosti, ktorou sa rozumie možnosť odpočítať daňovú stratu od základu dane v budúcnosti,
- možnosť previesť nevyužitú daňovú odpočty a iné daňové nároky do budúcich období.

(m) Výdavky budúcich období a výnosy budúcich období

Výdavky budúcich období a výnosy budúcich období sa vykazujú vo výške, ktorá je potrebná na dodržanie zásady vecnej a časovej súvislosti s účtovným obdobím.

(n) Emisné kvóty

Spoločnosť neúčtuje o emisných kvótach.

(o) Dotácie zo Štátneho rozpočtu SR a z finančných zdrojov Európskej únie

Spoločnosť bola do roku 2004 príjemcom dotácií zo štátneho rozpočtu na obstaranie dlhodobého hmotného majetku, ktoré do roku 1999 (vrátane) účtovala na účte 413 – Ostatné kapitálové fondy a od roku 2000 ich účtovala na účte 384 – Výnosy budúcich období. Dotácie (neskôr kapitálové transfery) boli poskytnuté účelovo na obstaranie autobusov, trolejbusov a rekonštrukciu trolejbusovej dráhy. Kapitálový transfer Spoločnosť dostala aj v rokoch 2006 - 2009, a to od mesta Prešov. Výnosy budúcich období sa rozpúšťajú do výnosov v časovej a vecnej súvislosti so zaúčtovaním odpisov z tohto dlhodobého majetku.

V roku 2016 spoločnosť uzatvorila s Ministerstvom dopravy, výstavby a regionálneho rozvoja SR “Zmluvu o poskytnutí nenávratného finančného príspevku” na obstaranie 15 ks trolejbusov. Spoločnosť dostala na nákup trolejbusov 7 501 421,97 € a na vedenie projektu a jeho propagáciu 12 996,99 € z finančných zdrojov EÚ a ŠR SR. Hodnota celého projektu “DPMP, Modernizácia vozového parku trolejbusov v Prešove”, číslo projektu 311031A805, Operačný program integrovaná infraštruktúra je 7 909 914,65 €, z toho:

- kapitálové výdavky 7 896 233,65 €, z toho:	zdroje EÚ	6 711 798,60 €
	zdroje ŠR SR	789 623,37 €
	vlastné zdroje	394 811,68 €
- podporné aktivity 13 681,00 €, z toho:	zdroje EÚ	11 628,85 €
	zdroje ŠR SR	1 368,10 €
	vlastné zdroje	684,05 €.

V roku 2019, po vykonaných následných kontrolách, bola zistená nezrovnalosť, na základe ktorej bude v nasledujúcich rokoch Spoločnosť nútená vrátiť 5 % poskytnutých finančných prostriedkov, a to do ŠR SR 39 481,15 € a za zdroj EÚ 335 589,95 €, spolu 375 071,10 €. O túto sumu bola k 31.12.2019 znížená obstarávací cena dotačná vyššie uvedeného majetku, zároveň bola zúčtovaná ako záväzok. K 31.12.2023 bol záväzok splatený.

V rokoch 2018 a 2019 spoločnosť nezískala žiadnu dotáciu zo ŠR SR, z finančných zdrojov EÚ ani od mesta Prešov na obstaranie majetku.

V roku 2020 spoločnosť uzatvorila s Ministerstvom dopravy, výstavby a regionálneho rozvoja SR “Zmluvu o poskytnutí nenávratného finančného príspevku” na obstaranie 10 ks trolejbusov.

Hodnota celého projektu “DPMP, Modernizácia vozového parku trolejbusov v Prešove – II. etapa”, číslo projektu 311030ABL7, Operačný program integrovaná infraštruktúra je	5 187 566,02 €, z toho:	
Neoprávnené výdavky na realizáciu sú	258 688,30 €	
Oprávnené výdavky na realizáciu sú	4 928 877,72 €, z toho:	
- kapitálové výdavky 4 915 078,06 €, z toho:	zdroje EÚ	4 177 816,35 €
	zdroje ŠR SR	491 507,81 €
	vlastné zdroje	245 753,90 €
- podporné aktivity 13 799,66 €, z toho:	zdroje EÚ	11 729,71 €
	zdroje ŠR SR	1 379,98 €
	vlastné zdroje	689,97 €.

V roku 2019 Spoločnosť uzatvorila s Ministerstvom pôdohospodárstva a rozvoja vidieka SR “Zmluvu o poskytnutí nenávratného finančného príspevku” na obstaranie 6 ks autobusov a 5 ks elektrobusev.

Názov projektu “Modernizácia vozidlového parku autobusov MHD v Prešove”, číslo projektu 302011R367, operačný program: Integrovaný regionálny operačný program. V roku 2021 bol uzatvorený dodatok č. 1 a v roku 2023 dodatok č. 2 a dodatok č. 3 k Zmluve o poskytnutí NFP. Hodnota projektu je 3 464 275,13 €, z toho: zdroje ŠR SR a EÚ 3 291 061,37 €.

V roku 2021 bolo z tohto projektu obstaraných 6 ks autobusov, financovanie je nasledujúce:

- kapitálové výdavky 1 502 000,00 €, z toho:	zdroje EÚ	1 276 700,00 €
	zdroje ŠR SR	150 200,00 €
	vlastné zdroje	75 100,00 €
- podporné aktivity 4 058,46 €, z toho:	zdroje EÚ	3 450,43 €
	zdroje ŠR SR	405,93 €
	vlastné zdroje	202,10 €

V roku 2023 bolo z tohto projektu obstaraných 5ks elektrobusov, financovanie je nasledujúce:

- kapitálové výdavky 1 946 188,73 €, z toho:	zdroje EÚ	1 654 260,42 €
	zdroje ŠR SR	194 618,87 €
	vlastné zdroje	97 309,44 €
- podporné aktivity 4 043,03 €, z toho:	zdroje EÚ	3 436,58 €
	zdroje ŠR SR	404,30 €
	vlastné zdroje	202,15 €

V roku 2021 bolo na základe Zmluvy o zriadení záložného práva k hnuťelnej veci, dieselové autobusy, zriadené záložné právo v prospech záložného veriteľa Ministerstvo investícií, regionálneho rozvoja a informatizácie SR pod číslom 28110/2021 v hodnote 3 764 504,58 €. Dodatkom č.1 k tejto Zmluve o zriadení záložného práva k hnuťelnej veci došlo 3.9.2024 k zmene uvedeného záložného práva, ktoré spočívalo v spresnení Súpisu hnuťelných vecí, ktoré tvoria zálohu, č.registrácie 32784/2024. Výška hodnoty istiny sa nemenila.

V roku 2023 bolo na základe Zmluvy o zriadení záložného práva k hnuťelnej veci, elektrobusy, zriadené záložné právo v prospech záložného veriteľa Ministerstvo investícií, regionálneho rozvoja a informatizácie SR pod číslom 38552/2023 v hodnote 3 291 061,37 €

V roku 2021 boli uzatvorené zmluvy o poskytnutí nenávratného finančného príspevku:

- S Ministerstvom dopravy a výstavby SR, názov projektu: “DPMP, nákup parciálnych trolejbusov”, operačný program: “Operačný program Integrovaná infraštruktúra” číslo projektu 311031BCD1, hodnota projektu 6 866 048,67 €, z toho: zdroje EÚ a ŠR SR 6 522 746,24 €, z toho v roku 2023:

- kapitálové výdavky 2 688 792,51 €, z toho:	zdroje EÚ	2 285 473,63 €
	zdroje ŠR SR	268 879,25 €
	vlastné zdroje	134 439,63 €
- podporné aktivity 13 194,24 €, z toho:	zdroje EÚ	11 805,38 €
	zdroje ŠR SR	1 388,86 €
	vlastné zdroje	694,43 €

V roku 2023 bol podpísaný dodatok č. 1 k systému financovania – predfinancovanie, refundácia, zálohové platby, na základe ktorého boli zo zdrojov ŠR SR a EÚ zálohou uhradené kapitálové výdavky vo výške 2 554 352,88 €. Z dôvodu dodania iba 1ks parciálneho trolejbusu – 18m do 31.12.2023 bolo čerpanie následovné: - kapitálové výdavky

zdroje EÚ	566 671,62 €
zdroje ŠR SR	66 667,25 €
vlastné zdroje	33 333,63 €

Rozdiel vo výške 1 921 014 € bol k 31.12.2023 zaúčtovaný ako dotácia EU a ŠR SR. Dňa 9.2.2024 bol na základe žiadosti Ministerstva dopravy a výstavby SR vrátený.

V roku 2024 bola uzatvorená zmluva s Ministerstvom dopravy a výstavby SR, názov projektu: “DPMP, nákup parciálnych trolejbusov II.fáza”, operačný program: “Operačný program Slovensko 2021 – 2027”, zdroj spolufinancovania EFRR- Európsky fond regionálneho rozvoja ” číslo projektu 401203A092, hodnota

projektu 5 087 708,37 €. V roku 2024 bolo obstaraných 9 ks parciálnych trolejbusov, 4 ks nízkopodlažných 12 m trolejbusov a 5ks nízkopodlažných 18 m trolejbusov. Financovanie je nasledujúce:

- kapitálové výdavky 5 355 482,50 €, z toho:	zdroje EÚ	4 552 160,12 €
	zdroje ŠR SR	535 548,25 €
	vlastné zdroje	267 774,13 €

K 31.12.2024 boli zo zdrojov EÚ uhradené kapitálové výdavky vo výške 4 552 160 €, kapitálové výdavky zo zdrojov ŠR SR vo výške 535 548,25 € boli uhradené 21.01.2025.

V roku 2021 bola uzatvorená zmluva s Ministerstvom dopravy a výstavby SR, názov projektu: “DPMP, Modernizácia údržbovej základne trolejbusov – projektová dokumentácia”, operačný program: “Operačný program Integrovaná infraštruktúra”, hodnota projektu 957 897,50 €, z toho: zdroje ŠR SR a EÚ 910 002,62 €. V roku 2022 bolo zaúčtovaných:

- kapitálové výdavky na projekt 420 363,40 €, z toho:	- NFP	399 345,23 €
	- vlastné zdroje	21 018,17 €

V roku 2023 bolo zaúčtovaných:

- kapitálové výdavky na projekt 421 017,60 €, z toho:	- NFP	399 966,72 €
	- vlastné zdroje	21 050,88 €

V roku 2022 a 2023 neboli uzatvorené žiadne zmluvy o poskytnutí nenávratného finančného príspevku.

(p) Prenájom (lízing)

Spoločnosť má formou finančného prenájmu prenajaté nákladné vozidlo DAF XFC s nadstavbou MELLER na obdobie 48 mesiacov od 06.11.2024 v OC 167 900 € bez DPH. Financovaná suma je 123 000 €. Spoločnosť má formou operatívneho prenájmu prenajatý majetok od mesta Prešov v zostatkovej hodnote 847 319,75 € (obstarávacia hodnota 5 456 724,22 €). Majetok prenajatý na základe operatívneho prenájmu vykazuje ako svoj majetok jeho vlastník, nie nájomca. K 31.12.2024 spoločnosť má formou prenájmu s právom kúpy prenajatej veci prenajaté dva dopravné prostriedky SOLARIS URBINO 12 hybrid od spoločnosti SAD Logistická spoločnosť s.r.o. Zvolen. Dohodnutá doba nájmu je 12 mesiacov od 31.10.2024. Dohodnutý nájom za 12 mesiacov je 59 800 € bez DPH za každý autobus a kúpna cena po skončení nájmu bola dohodnutá na 9 000 € bez DPH za každý autobus.

(q) Deriváty

Spoločnosť neúčtuje o derivátoch.

(r) Majetok a záväzky zabezpečené derivátmi

Spoločnosť neúčtuje o majetku a záväzkoch zabezpečených derivátmi.

(s) Cudzia mena

Majetok a záväzky vyjadrené v cudzej mene sa ku dňu uskutočnenia účtovného prípadu prepočítavajú na menu euro referenčným výmenným kurzom určeným a vyhláseným Európskou centrálnou bankou alebo Národnou bankou Slovenska v deň predchádzajúci dňu uskutočnenia účtovného prípadu.

Majetok a záväzky vyjadrené v cudzej mene (okrem prijatých a poskytnutých preddavkov) sa ku dňu, ku ktorému sa zostavuje účtovná závierka, prepočítavajú na menu euro referenčným výmenným kurzom určeným a vyhláseným Európskou centrálnou bankou alebo Národnou bankou Slovenska v deň, ku ktorému sa zostavuje účtovná závierka, a účtujú sa s vplyvom na výsledok hospodárenia.

Prijaté a poskytnuté preddavky v cudzej mene prostredníctvom účtu vedeného v tejto cudzej mene sa prepočítavajú na menu euro referenčným výmenným kurzom určeným a vyhláseným Európskou centrálnou bankou alebo Národnou bankou Slovenska v deň predchádzajúci dňu uskutočnenia účtovného prípadu.

Prijaté a poskytnuté preddavky v cudzej mene na účet zriadený v eurách a z účtu zriadeného v eurách sa prepočítavajú na menu euro kurzom, za ktorý boli tieto hodnoty nakúpené alebo predané.

Prijaté a poskytnuté preddavky sa ku dňu, ku ktorému sa zostavuje účtovná závierka, na menu euro už neprepočítavajú.

(t) Výnosy

Tržby za vlastné výkony a tovar neobsahujú daň z pridanej hodnoty. Sú tiež znížené o zľavy a zrážky (rabaty, bonusy, skontá, dobropisy a pod.), ide predovšetkým o poskytnuté provízie za predaj cestovných lístkov.

E. INFORMÁCIE O ÚDAJOCH NA STRANE AKTÍV SÚVAHY**1. DLHODOBÝ NEHMOTNÝ MAJETOK A DLHODOBÝ H MOTNÝ MAJETOK**

Prehľad o pohybe dlhodobého nehmotného majetku a dlhodobého hmotného majetku od 1. januára 2024 do 31. decembra 2024 a za porovnateľné obdobie od 1. januára 2023 do 31. decembra 2023 je uvedený v prílohe č. 1.

Dlhodobý hmotný majetok je poistený pre prípad škôd spôsobených krádežou, vandalizmom a živelnou pohromou. Výška poistného v roku 2024 bola 46 037,70 €. Dopravné prostriedky sú poistené povinným zmluvným poistením, výška poistného v roku 2024 bola 96536,63 €, vybrané vozidlá závodovej dopravy sú poistené aj havarijným poistením, výška poistného v roku 2024 bola 7 673,32 €. Parciálne trolejbusy obstarané z finančných zdrojov EÚ a ŠR SR sú v zmysle Zmluvy o poskytnutí nenávratného finančného príspevku poistené aj havarijným poistením, ktorého výška v roku 2024 bola 46 638,86 €. Havarijné poistenie trolejbusov z II. etapy projektu bolo v roku 2024 vo výške 53 713,61 €. Havarijné poistenie autobusov obstaraných z finančných zdrojov EÚ a ŠR SR v roku 2024 bolo vo výške 19 751,30 €. Havarijné poistenie elektrobusev obstaraných z finančných zdrojov EÚ a ŠR SR v roku 2024 bolo vo výške 54 507,85 €.

K majetku bola v roku 2021 vytvorená opravná položka vo výške 19 553 €, a to k nedokončeným investíciám, u ktorých je riziko, že nebudú zo strany akcionára uhradené a zároveň nebudú zaradené do majetku Spoločnosti.

2. DLHODOBÝ FINANČNÝ MAJETOK

Spoločnosť nevlastní dlhodobý finančný majetok.

3. ZÁSoby

Spoločnosť nemá také podstatné zásoby, ku ktorým by bolo potrebné vytvoriť opravnú položku, s výnimkou historických náhradných dielov, na ktoré bola vytvorená opravná položka vo výške 326 €. Na žiadne zásoby nebolo zriadené záložné právo.

4. ÚDAJE O ZÁKAZKOVEJ VÝROBE

Spoločnosť neúčtuje o zákazkovej výrobe.

5. POHĽADÁVKY

Vývoj opravnej položky v priebehu účtovného obdobia je uvedený v nasledujúcom prehľade:

Pohľadávky	Bežné účtovné obdobie (rok 2024)				
	Stav opravnej položky k 31.12.2023	Tvorba opravnej položky	Zúčtovanie opravnej položky z dôvodu zániku opodstatnenosti	Zúčtovanie opravnej položky z dôvodu vyradenia majetku z účtovníctva	Stav opravnej položky k 31.12.2024
a	b	c	d	e	f
Pohľadávky z obchodného styku	26 252	204	0	23 107	3 349
Pohľadávky za cestovnie bez platného cestovného lístka	100 380	49 195	616	51 837	97 122
Pohľadávky spolu	<u>126 632</u>	<u>49 399</u>	<u>616</u>	<u>74 944</u>	<u>100 471</u>

Veková štruktúra pohľadávok za bežné účtovné obdobie je uvedená v nasledujúcom prehľade:

Pohľadávky k 31.12.2024 a	V lehote splatnosti b	Po lehote splatnosti c	Pohľadávky spolu d
Dlhodobé pohľadávky			
Pohľadávky z obchodného styku	0	0	0
Dlhodobé pohľadávky spolu	0	0	0
Krátkodobé pohľadávky			
Pohľadávky z obchodného styku	50 082	155 910	205 992
Pohľadávky z obchodného styku voči prepojeným účtovným jednotkám	183	0	183
Pohľadávky za cestovanie bez platného cestovného lístka	10 956	244 042	254 998
Pohľadávky voči mestu Prešov	724 083	0	724 083
Daňové pohľadávky a dotácie	576 412	0	576 412
Iné pohľadávky	129 704	12 998	142 702
Krátkodobé pohľadávky spolu	1 491 420	412 950	1 904 370

Veková štruktúra pohľadávok za predchádzajúce účtovné obdobie je uvedená v nasledujúcom prehľade:

Pohľadávky k 31.12.2023 a	V lehote splatnosti b	Po lehote splatnosti c	Pohľadávky spolu d
Dlhodobé pohľadávky			
Pohľadávky z obchodného styku	0	0	0
Dlhodobé pohľadávky spolu	0	0	0
Krátkodobé pohľadávky			
Pohľadávky z obchodného styku	52 418	61 835	114 253
Pohľadávky z obchodného styku voči prepojeným účtovným jednotkám	0	0	0
Pohľadávky za cestovanie bez platného cestovného lístka	9 834	221 950	231 784
Pohľadávky voči mestu Prešov	0	0	0
Daňové pohľadávky a dotácie	18 592	0	18 592
Iné pohľadávky	111 193	10 082	121 275
Krátkodobé pohľadávky spolu	192 037	293 867	485 904

Pohľadávky podľa zostatkovej doby splatnosti sú uvedené v nasledujúcom prehľade:

Pohľadávky podľa zostatkovej doby splatnosti a	31.12.2024 b	31.12.2023 b
Pohľadávky po lehote splatnosti	406 396	293 867
Pohľadávky so zostatkovou dobou splatnosti do jedného roka	1 497 974	192 038
Krátkodobé pohľadávky spolu	1 904 370	485 904
Pohľadávky so zostatkovou dobou splatnosti jeden rok až päť rokov	0	0
Pohľadávky so zostatkovou dobou splatnosti dlhšou ako päť rokov	0	0
Dlhodobé pohľadávky spolu	0	0

6. FINANČNÉ ÚČTY

Ako finančné účty sú vykázané peniaze v pokladnici, účty v bankách, peniaze na ceste, ceniny. Účtami v bankách môže Spoločnosť voľne disponovať.

Prehľad jednotlivých položiek finančných účtov:

	31.12.2024	31.12.2023
Pokladnica, ceniny	3 410	2 500
Bežné bankové účty	2 999 927	7 382 903
Bankové účty termínované	0	0
Peniaze na ceste	-33	-33
Spolu	<u>3 003 304</u>	<u>7 385 370</u>

7. ČASOVÉ ROZLIŠENIE

Náklady budúcich období sú predovšetkým časovo rozlíšené náklady na telefóny, nájomné, poistné, poštovné, dátové služby, internet a pod. Príjmy budúcich období sú predovšetkým náhrady za používanie služobných telefónov na súkromné účely, príjmy z prenájmu reklamných plôch, nespotrebované poistné a pod. Ide o tieto položky:

	31.12.2024	31.12.2023
Náklady budúcich období dlhodobé	16 410	34 017
Náklady budúcich období krátkodobé	108 803	101 698
Príjmy budúcich období krátkodobé	21 229	963
Spolu	<u>146 442</u>	<u>136 678</u>

F. INFORMÁCIE O ÚDAJOCH NA STRANE PASÍV SÚVAHY**1. VLASTNÉ IMANIE**

Informácie o vlastnom imaní sú uvedené v časti O.

2. REZERVY

Informácie o rezervách za bežné účtovné obdobie sú uvedené v nasledujúcom prehľade:

a	Bežné účtovné obdobie (rok 2024)				
	Stav	Tvorba	Použitie	Zrušenie	Stav
	k 31.12.2023				k 31.12.2024
b	c	d	e	f	
Dlhodobé rezervy, z toho:	214 975	250 059	214 975	0	250 059
Odchodné do dôchodku	214 975	250 059	214 975	0	250 059
Rezervy dlhodobé spolu	214 975	250 059	214 975	0	250 059
Krátkodobé rezervy, z toho:	232 125	309 790	232 125	0	309 790
Mzdy za dovolenku vrátane sociálneho zabezpečenia	226 312	305 690	226 312	0	305 690
Rezerva na overenie účtovnej závierky a zostavenie daňového priznania	4 100	4 100	4 100	0	4 100

Informácie o rezervách za predchádzajúce účtovné obdobie sú uvedené v nasledujúcom prehľade:

a	Bežné účtovné obdobie (rok 2023)				
	Stav	Tvorba	Použitie	Zrušenie	Stav
	k 31.12.2022				k 31.12.2023
b	c	d	e	f	
Dlhodobé rezervy, z toho:	271 744	46 431	103 200	0	214 975
Odchodné do dôchodku	271 744	46 431	103 200	0	214 975
Rezervy dlhodobé spolu	271 744	46 431	103 200	0	214 975
Krátkodobé rezervy, z toho:	220 377	232 125	220 380	0	232 125
Mzdy za dovolenku vrátane sociálneho zabezpečenia	215 027	226 412	215 027	0	226 412
Rezerva na overenie účtovnej závierky a zostavenie daňového priznania	4 100	4 100	4 100	0	4 100

Rezerva na odchodné sa tvorí pre pracovníkov, ktorí majú 3 a menej rokov odchodu do dôchodku v zmysle kolektívnej zmluvy.

3. ZÁVÄZKY

Štruktúra záväzkov (okrem bankových úverov) podľa zostatkovej doby splatnosti je uvedená v nasledujúcom prehľade:

	31.12.2024	31.12.2023
Záväzky po lehote splatnosti	0	0
Záväzky so zostatkovou dobou splatnosti do jedného roka vrátane	1 283 828	4 191 601
Krátkodobé záväzky spolu	1 283 828	4 191 601

4. ODLOŽENÝ DAŇOVÝ ZÁVÄZOK

Výpočet odloženého daňového záväzku je uvedený v nasledujúcom prehľade:

	31.12.2024	31.12.2023
Dočasné rozdiely medzi účtovnou hodnotou majetku a daňovou základňou, z toho:	1 724 244	1 705 996
– odpočítateľné	0	0
– zdaniteľné	1 724 244	1 705 996
Dočasné rozdiely medzi účtovnou hodnotou pohľadávok a záväzkov a daňovou základňou, z toho:	371 885	259 022
– odpočítateľné	371 885	259 022
– zdaniteľné	0	0
Možnosť umorovať daňovú stratu v budúcnosti	191 526	201 202
Možnosť previesť nevyužitú daňovú odpočty	0	0
Sadzba dane z príjmov (v %)	24	21
Odložená daňová pohľadávka	117 667	96 647
Odložený daňový záväzok	413 819	358 259

5. SOCIÁLNY FOND

Tvorba a čerpanie sociálneho fondu v priebehu účtovného obdobia sú uvedené v nasledujúcom prehľade:

	31.12.2024	31.12.2023
Začiatkový stav sociálneho fondu	13 467	23 926
Tvorba sociálneho fondu na ťarchu nákladov	74 710	64 950
Tvorba sociálneho fondu zo zisku	0	0
Ostatná tvorba sociálneho fondu	333	331
Tvorba sociálneho fondu spolu	75 043	65 281
Čerpanie sociálneho fondu	56 393	75 740
Konečný zostatok sociálneho fondu	32 117	13 467

6. BANKOVÉ ÚVERY

Štruktúra bankových úverov je uvedená v nasledujúcom prehľade:

a	b	Úrok p.a. v %	Dátum splatnosti	31. 12. 2024	Suma istiny v príslušnej mene k 31.12.2023
		c	d	e	e
Dlhodobé bankové úvery					
Bankový úver VÚB	EUR			0	0
Dlhodobé úvery spolu				0	0
Krátkodobé bankové úvery					
Bankový úver VÚB	EUR	1,59	31.12.2023	0	29 480
Krátkodobé úvery spolu				0	29 480
Spolu				0	29 480

Zabezpečenie úverov: blankozmenky a záložné právo na majetok obstaraný z úveru v r.2016 (2 ks trolejbusov č.720 a 721 a 2ks autobusov EČ PO513FM a PO238FM). Výška pohľadávky k 31.12.2024 je 0,00 EUR. Záložné právo bude zrušené v 2025.

Časové rozlíšenie

Štruktúra časového rozlíšenia je uvedená v nasledujúcom prehľade:

	31.12.2024	31.12.2023
Výdavky budúcich období dlhodobé	0	0
Výdavky budúcich období krátkodobé	60 900	5 521
Výnosy budúcich období dlhodobé, z toho:	12 482 334	9 403 952
Transfery na obstaranie dlhodobého hmotného majetku	12 482 334	9 403 952
Výnosy budúcich období krátkodobé, z toho:	2 061 809	1 467 443
Transfery na obstaranie dlhodobého hmotného majetku	1 785 768	1 310 865
Časové rozlíšenie tržieb z cestovného MHD	275 248	154 378
Časové rozlíšenie výnosov z reklamy	793	2 200
Ostatné	0	0
Spolu	14 605 043	10 876 916

G. INFORMÁCIE O VÝNOSOCH

Informácie o výnosoch z hospodárskej a finančnej činnosti sú uvedené v nasledujúcom prehľade:

	2024	2023
Tržby za vlastné výkony	2 423	3 144
Tržby z MHD	3 600 306	4 053 459
Tržby z objednávkovej dopravy	56 070	57 446
Tržby za tovar (čipové karty, púzdra)	25 402	41 107
Aktivácia materiálu a DHM	6 581	17 718
Tržby z predaja dlhodobého hmotného majetku	2 311	2 648
Tržby z predaja materiálu	6 330	681
Úhrady za cestovanie bez platného cestovného lístka	186 552	164 078
Výnosy z prenájmu	125 169	118 908
Ostatné výnosy z hlavnej činnosti	14 454	7 486
Pomerná časť kapitálového transferu	0	0
Pomerná časť kapitálového transferu - projekt ELEKTROBUSY	153 462	25 577
Pomerná časť kapitálového transferu - projekt TR	591 505	591 505
Pomerná časť kapitálového transferu - projekt TR - II. etapa	387 565	387 565
Pomerná časť kapitálového transferu - projekt Autobusy	178 368	178 368
Pomerná časť kapitálového transferu - projekt PARCIALNE TR	35 044	0
Pomerná časť kapitálového transferu - projekt PARCIALNE TR II	188 520	0
Úhrada straty z výkonov vo verejnom záujme od mesta Prešov	8 500 000	7 718 215
Vyúčtovanie straty z výkonov vo VZ voči mestu Prešov	724 083	0
Úhrada straty z výkonov vo VZ od ostatných obcí	1 217 090	990 174
Výnosy z náhrad škôd	69 416	31 318
Výnosy z vyískaného materiálu	4 906	1 886
Príkaz na vecné plnenie - mesto Prešov	0	0
Kurzové zisky	71	275
Dotácia - plyn a elektrina	0	504
Vedenie projektu - modern.údržbovej základne TR -projektová dok.	0	18 893
Výnosy z odpísaných pohľadávok	25 660	745
Úroky	23 374	42 725
Spolu	16 124 662	14 454 425

ČISTÝ OBRAT

Čistý obrat Spoločnosti na účely zistenia povinnosti overenia individuálnej účtovnej závierky audítorm (§ 19 ods. 1 písm. a. zákona o účtovníctve) je uvedený v nasledujúcom prehľade:

	2024	2023
Tržby za vlastné výkony	2 423	3 144
Tržby z predaja služieb	3 656 376	4 110 905
Tržby za tovar	25 402	41 107
Čistý obrat spolu	3 684 201	4 155 156

H. INFORMÁCIE O NÁKLADOCH

Prehľad o nákladoch na poskytnuté služby, ostatných nákladoch na hospodársku činnosť, finančných a daňových nákladoch:

	2024	2023
Spotreba materiálu	637 876	631 501
Spotreba nafty - MHD	1 198 463	1 378 081
Spotreba AD blue	19 411	24 352
Spotreba elektrickej energie	81 931	90 827
Spotreba trakčnej energie	890 426	843 401
Spotreba energie - elektrobusesy	33 547	0
Spotreba plynu	93 721	118 472
Spotreba vody a ost.neskl.dodávok	7 516	4 189
Predaný tovar	20 582	37 085
Opravy a udržiavanie	112 727	160 829
Cestovné	18 540	11 484
Náklady na reprezentáciu	7 705	944
Ostatné služby	951 125	756 192
Mzdové náklady	5 805 638	5 051 558
Tvorba rezervy na dovolenky	220 077	161 514
Odmeny členom štatutárnych orgánov	80 323	28 125
Zákonné sociálne poistenie	2 178 723	1 773 907
Tvorba rezervy na poistenie	79 688	55 753
Doplnkové dôchodkové poistenie	131 164	121 861
Zákonné sociálne náklady	457 737	422 210
Daň z motorových vozidiel	4 136	4 960
Daň z nehnuteľností	22 471	12 000
Ostatné dane a poplatky	21 358	9 588
Predaný materiál a HM	9 922	347
Dary	949	500
Pokuty, penále a úroky z omeškania	193	694
Odstupné, odchodné - tvorba rezervy	249 875	55 879
Odpis pohľadávok	27 691	1 502
Ostatné náklady na hosp. činnosť	12 410	1 120
Manká a škody	0	98
Odpisy dlhodobého hmotného a nehmotného majetku	2 343 338	2 334 266
Tvorba a zúčtovanie opravných položiek k pohľadávkam	48 337	52 782
Tvorba a zúčtovanie opravných položiek k DHM	0	0
Úroky	67 014	1 916
Kurzové straty	90	264
Poistenie majetku a vozidiel	327 666	209 381
Ostatné finančné náklady	26 504	26 310
Spolu	16 188 874	14 383 892
Daň z príjmov	8 281	8 117
Odložená daň z príjmov	33 600	0
Spolu	16 230 755	14 392 009

Náklady voči audítorskej spoločnosti a audítorovi:		
- za overenie ročnej účtovnej závierky:	rok 2024	4 100 €
	rok 2023	4 100 €

I. INFORMÁCIE O DANIACH Z PRÍJMOV

Spoločnosť vykázala za rok 2024 základ dane po odpočítaní daňovej straty vo výške 9 676,20 €. Daňová povinnosť za rok 2024 vyšla 2 032 EUR. S účinnosťou od 1. 1. 2024 sa do zákona č. 595/2003 Z. z. o dani z príjmov v znení neskorších predpisov doplnil v § 46b inštitút minimálnej dane právnickej osoby. Z daňového priznania DPPO za rok 2024 vyplýva povinnosť uhradiť minimálnu daň z príjmov – daňovú licenciu vo výške 3.840 EUR a v nasledujúcich zdaňovacích obdobiach je možnosť zápočtu vo výške 1 808 EUR. . Odložená daň z príjmov v roku 2024 bola doúčtovaná vo výške 33 600 €, jej výška je 296 200 €.

Prevod teoretickej dane z príjmov k vykázanej dani z príjmov je uvedený v nasledujúcom prehľade:

	2024			2023		
	Základ dane	Daň	Daň v %	Základ dane	Daň	Daň v %
a	b	c	d	b	c	d
Výsledok hospodárenia pred zdanením, z toho:	-64 213		100,00 %	70 537		100,00 %
teoretická daň		-13 485	21,00 %		14 813	21,00 %
Daňovo neuznané náklady	742 220	155 866	-242,73 %	323 227	67 878	-105,71 %
Výnosy nepodliehajúce dani	-658 655	-138 317	215,40 %	-293 603	-61 657	96,02 %
Umorenie daňovej straty	9 676	2 032	-3,16 %	100 161	21 034	-32,76 %
Spolu	9 676	0		0	0	
Splatná daň z príjmov		3 840	-5,98 %		0	0,00 %
Odložená daň z príjmov		33 600	-52,33 %		0	0,00 %
Zaplatená daň z príjmov		3 840	-5,98 %		0	0,00 %

J. INFORMÁCIE O ÚDAJOCH NA PODSÚVAHOVÝCH ÚČTOCH

1. NAJATÝ MAJETOK

Spoločnosť má v nájme (operatívny prenájom) majetok vo vlastníctve mesta Prešov (predovšetkým trolejbusové dráhy) spolu v zostatkovej hodnote 885 840,27 €. Nájomná zmluva je uzatvorená na dobu neurčitú. Nájomné v roku 2024 bolo vo výške 50 000 €.

2. PREHEAD O PODSÚVAHOVÝCH POLOŽKÁCH

	2024	2023
Majetok v nájme (operatívny prenájom) v ZC	885 840	847 320
Pozemky	469 511	469 511
Majetok MDPaT	1 093	1 093
Prísne zúčtovateľné tlačivá	831 795	831 795
Akcie	3 253 535	3 253 535
Odpísané pohľadávky	1 784 658	1 761 223

Rozdiel v hodnote akcií evidovaných v podsúvahovej evidencii a hodnotou základného imania vznikol zo zaokrúhlenia menovitej hodnoty vkladov do imania pri prechode na menu euro (v roku 2009) v zmysle Zákona o zavedení meny euro v SR č. 659/2007 Z.z.

K. INFORMÁCIE O INÝCH AKTÍVACH A INÝCH PASÍVACH**1. PODMIENENÉ ZÁVÄZKY**

- Vzhľadom na to, že mnohé oblasti slovenského daňového práva doteraz neboli dostatočne overené praxou, existuje neistota v tom, ako ich budú daňové orgány aplikovať. Mieru tejto neistoty nie je možné vopred kvantifikovať a zanikne až potom, keď budú k dispozícii právne precedensy, prípadne oficiálne interpretácie príslušných orgánov.
- Spoločnosť netvorila rezervu na možné budúce finančné povinnosti vyplývajúce z možných budúcich sankcií v dôsledku kontrol čerpania nenávratných finančných príspevkov z finančných zdrojov EÚ a SR SR.

2. OSTATNÉ FINANČNÉ POVINNOSTI

Ostatné finančné povinnosti, ktoré sa nesledujú v bežnom účtovníctve a neuvádzajú v súvahe, sú tieto:

- Spoločnosť má v nájme (operatívny prenájom) majetok od mesta Prešov (predovšetkým trolejbusové dráhy). Nájomná zmluva je uzavretá na dobu neurčitú. Ročné náklady na nájomné boli 50 000 €.

3. PODMIENENÝ MAJETOK

- Spoločnosť vlastní nehmotné aktívum - ochrannú známku DPMP, registrovanú Úradom priemyselného vlastníctva SR, ktorá nie je evidovaná v účtovníctve z dôvodu, že nie je ocenená.

L. INFORMÁCIE O PRÍJMOCH A VÝHODÁCH ČLENOV ŠTATUTÁRNYCH ORGÁNOV

Prehľad o príjmoch a výhodách členov štatutárnych, dozorných a iných orgánov:

Druh príjmu, výhody	Hodnota príjmu, výhody súčasných členov orgánov			Hodnota príjmu, výhody bývalých členov orgánov		
	b			c		
	štátutárnych	dozorných	iných	štátutárnych	dozorných	iných
a						
Peňažné príjmy	2024	68 767	11 556	0	0	0
	2023	15 693	12 432	0	0	0

M. INFORMÁCIE O EKONOMICKÝCH VZŤAHOCH ÚČTOVNEJ JEDNOTKY A SPRIAZNENÝCH OSÔB

Spoločnosť uskutočnila v priebehu účtovného obdobia 2024 nasledujúce transakcie s mestom Prešov ako materskou spoločnosťou:

	Hodnotové vyjadrenie obchodu	
	2024	2023
03	9 224 083	7 718 215
03		
03	0	0
03	0	0
11	2 217	2 059
11	4 364	3 917
11	50 000	42 000

03 = poskytnuté služby

11 = iný obchod

Vybrané aktíva a pasíva vyplývajúce z transakcií s mestom Prešov ako materskou spoločnosťou:

	31. 12. 2024	31. 12. 2023
Pohľadávka za služby vo verejnom záujme	724 083	0
Spolu aktíva	<u>724 083</u>	<u>0</u>
Závazok Spoločnosti (nájomné)	0	0
Závazok Spoločnosti (predaj majetku)	0	0
Závazok - vyúčtovanie za služby vo VZ	0	-781 785
Spolu pasíva	<u>0</u>	<u>-781 785</u>

Medzi Spoločnosťou a mestom Prešov, ako subjektom, ktorý má v Spoločnosti rozhodujúci vplyv, neboli vykonané transakcie ako je kúpa alebo predaj zásob, kúpa alebo predaj nehnuteľnosti a iného majetku, lízing, výskum a vývoj, pôžičky a vklady do vlastného imania, poskytnutie záruk a garancií. Transakcie, ktoré boli uskutočnené, sú uvedené v týchto poznámkach. Spoločnosť má vo svojom účtovníctve na účte obstarania investícií zaúčtované výdavky na obstaranie investícií, ktoré budú v budúcnosti majetkom akcionára – mesta Prešov. Z dôvodu absencie zmluvy o vysporiadaní týchto výdavkov, Spoločnosť zaúčtovala k týmto investíciám opravnú položku vo výške 19 553 €, a to na základe rozhodnutia ústrednej inventarizačnej komisie

Od 1.1.2015 sa aj na transakcie medzi tuzemskými závislými osobami vzťahujú pravidlá transferového oceňovania a povinnosť viesť príslušnú dokumentáciu. Spoločnosť nemá zahraničné závislé osoby a tuzemské závislé osoby majú vzájomné obchodné vzťahy so Spoločnosťou na princípe nezávislého vzťahu. Pre mesto Prešov, ktoré je 100 % – ným akcionárom, Spoločnosť vykonala bezplatné služby v nasledujúcej hodnote: - prenájom plochy dopravných prostriedkov na reklamu v hodnote 5 823,60 € pre PKO a 149,20 € pre ABC centrum voľného času. Bezplatne poskytnuté služby boli ocenené podľa cenníka, ktorý je zverejnený na webovej stránke Spoločnosti. Zvýšili základ dane z príjmu a bola z nich odvedená DPH.

Ďalšími spriaznenými osobami, v ktorých má účasť mesto Prešov, sú: TSMP, a.s., Prešov-Real, s.r.o., VVS, a.s., Spravbytkomfort, a.s., Správa a údržba komunikácií mesta Prešov, s.r.o., zariadenie pre seniorov Náruč, zariadenie pre seniorov Harmónia, 1. FC Tatran Prešov, a. s., PKO, m.p.o., IPZ Prešov, a.s., základné školy, materské školy, základné umelecké školy a Centrum voľného času ABC. Transakcie s týmito spoločnosťami nemali významnú hodnotu a boli realizované v obvyklých cenách alebo sú uvedené v týchto poznámkach. Žiadnej zo spoločností neboli poskytnuté úvery, pôžičky ani záruky.

N. INFORMÁCIE O SKUTOČNOSTIACH, KTORÉ NASTALI PO DNI, KU KTORÉMU SA ZOSTAVUJE ÚČTOVNÁ ZÁVIERKA, DO DŇA ZOSTAVENIA ÚČTOVNEJ ZÁVIERKY

Po 31. decembri 2024 nenastali udalosti majúce významný vplyv na verné zobrazenie skutočností, ktoré sú predmetom účtovníctva. Vyúčtovanie kompenzácie straty za služby vo verejnom záujme bolo vykonané v mesiaci február 2025 a zaúčtované do roku 2024.

Spoločnosť vykonáva služby vo verejnom záujme, budúce plány obnovy, financované EÚ, budú zamerané na ochranu klímy a zelenú ekonomiku.

O. INFORMÁCIE O VLASTNOM IMANÍ

Informácie o pohybe vlastného imania v priebehu účtovného obdobia sú uvedené v nasledujúcom prehľade:

a	Bežné účtovné obdobie				
	Stav k 31.12.2023	Prírastky	Úbytky	Presuny	Stav k 31.12.2024
	b	c	d	e	f
Základné imanie	3 255 264	-	0	0	3 255 264
Ostatné kapitálové fondy	4 474 754	0	0	0	4 474 754
Zákonný rezervný fond	629 422	62 419	0	0	691 841
Nerozdelený zisk minulých rokov	1 409	0	0	-	1 409
Neuhradená strata minulých rokov	-287 324	0	0	-	-287 324
Výsledok hospodárenia bežného účtovného obdobia	62 419	-106 094	62 419	0	-106 094
Spolu	8 135 944	-43 675	62 419	0	8 029 850

Informácie o pohybe vlastného imania za predchádzajúce účtovné obdobie sú uvedené v nasledujúcom prehľade:

a	Bežné účtovné obdobie				
	Stav k 31.12.2022	Prírastky	Úbytky	Presuny	Stav k 31.12.2023
	b	c	d	e	f
Základné imanie	3 255 264	-	0	0	3 255 264
Ostatné kapitálové fondy	4 474 754	0	0	0	4 474 754
Zákonný rezervný fond	622 749	6 673	0	0	629 422
Nerozdelený zisk minulých rokov	1 409	0	0	-	1 409
Neuhradená strata minulých rokov	-287 324	0	0	-	-287 324
Výsledok hospodárenia bežného účtovného obdobia	6 673		6 673	0	62 419
Spolu	8 073 525	6 673	6 673	0	8 135 944

Účtovný zisk za rok 2023 bol rozdelený takto:

	2023
Účtovný zisk	62 419

Rozdelenie účtovného zisku	2023
Prídel do zákonného rezervného fondu	62 419
Spolu	62 419

O rozdelení výsledku hospodárenia za účtovné obdobie 2024 vo výške -106 094,32 € rozhodne valné zhromaždenie. Návrh Spoločnosti valnému zhromaždeniu je takýto:

- Úhrada straty z rezervného fondu -106 094,32 €.

P. PREHĽAD PEŇAŽNÝCH TOKOV K 31. DECEMBRU 2024– v PRÍLOHE Č. 2

Peňažnými prostriedkami (angl. cash) sa rozumejú peňažné hotovosti, ekvivalenty peňažných hotovostí, peňažné prostriedky na bežných účtoch v bankách, kontokorentný účet a časť zostatku účtu Peniaze na ceste, ktorý sa viaže na prevod medzi bežným účtom a pokladnicou alebo medzi dvoma bankovými účtami.

Ekvivalentmi peňažných prostriedkov (angl. cash equivalents) sa rozumie krátkodobý finančný majetok zameniteľný za vopred známu sumu peňažných prostriedkov, pri ktorom nie je riziko výraznej zmeny jeho hodnoty v najbližších troch mesiacoch odo dňa, ku ktorému sa zostavuje účtovná závierka, napríklad termínované vklady na bankových účtoch, ktoré sú uložené najviac na trojmesačnú výpovednú lehotu, likvidné cenné papiere určené na obchodovanie, prioritné akcie obstarané účtovnou jednotkou, ktoré sú splatné do troch mesiacov odo dňa, ku ktorému sa zostavuje účtovná závierka.

R. SLUŽBY VO VEREJNOM ZÁUJME

Spoločnosť poskytuje služby vo verejnom záujme – mestskú hromadnú dopravu v meste Prešov, meste Veľký Šariš a v obciach Ľubotice, Fintice, Malý Šariš, Bzenov, Haniska, Záborské, Ruská Nová Ves, Teriakovce, Vyšná Šebastová a Dulová Ves. Zo služieb vo verejnom záujme mala Spoločnosť tieto výnosy:

- od mesta Prešov	7 718 215 €
- od ostatných obcí	998 089 €

Spoločnosť prijala v roku 2024 nasledujúce úhrady:

- od mesta Prešov za rok 2024	8 500 000 €
- od ostatných obcí za rok 2024	1 273 224 €
- od ostatných obcí za rok 2023	24 523 €

Spoločnosť má v súvislosti so službami vo verejnom záujme nasledujúce pohľadávky a záväzky:

- pohľadávka voči mestu Prešov - rok 2024 nedoplatok	724 083 €
- záväzky voči ostatným obciam za rok 2024 – preplatky	89 368 €
- pohľadávky voči ostatným obciam za rok 2024	33 235 €

Spoločnosť vykonáva služby vo verejnom záujme na základe zmlúv, ktorých súčasťou je kalkulačný vzorec, obsahujúci aj zásady účtovania nákladov a výnosov na trakcie, t.j. na autobusovú a trolejbusovú dopravu. Účtovanie podľa položiek kalkulačného vzorca je realizované prostredníctvom vnútropodnikového účtovníctva. Položky kalkulačného vzorca nákladov a výnosov v základnom členení, bez kalkulovaného zisku:

1. PHM a trakčná energia
 2. Priamy materiál
 3. Priame mzdy
 4. Priame odpisy
 5. Opravy a udržiavanie
 6. Ostatné priame náklady
 7. Prevádzková réžia
 8. Správna réžia
- Náklady spolu (súčet 1 až 8)
- Tržby MHD
 - Výnosy z kap. transferu
- Kompenzácia straty za služby vo verejnom záujme = náklady – tržby MHD – výnosy z kap. transferu.

Organizačná štruktúra Spoločnosti podľa nákladových stredísk (podľa činností):

- 11 – Trolejbusová doprava
- 12 – Autobusová doprava
- 13 – Prepravná kontrola
- 14 – Predaj cestovných lístkov
- 15 - Autobusová doprava – projekt
- 18 – Trolejbusová doprava – projekt TR II
- 19 – Elektrobusová doprava – projekt
- 20 – Trolejbusová doprava – projekt parciálne TR
- 21 – Údržba trolejbusov
- 22 – Trolejbusová doprava – projekt parciálne TR II
- 23 - Údržba vozidiel - turnus
- 26 – Údržba autobusov
- 31 – Pevné trakčné zariadenia
- 41 – Správa budov
- 42 – Servis automatov
- 51 – Vnútropodniková doprava
- 61 – Reklama
- 70 – Údržba elektronických zariadení
- 71 – Modernizácia inf.sys - projekt
- 81 – Správa podniku
- 82 – Zásobovanie
- 83 – Integrovaný dopravný system
- 84 – Solivar – parkovisko
- 91 – Údržbová základňa TR – modernizácia - proj.dok.

Prehľad o hmotnom a nehmotnom dlhodobom majetku v €

Druh majetku	k 1.1.2024			Prírastky		Úbytky		k 31.12.2024		
	OC	Oprávky	ZC	OC	Oprávky	OC	Oprávky	OC	Oprávky	ZC
Softvér	112 624	111 120	1 504	1 932	1 180	210	210	114 346	112 089	2 256
Oceniteľné práva	0	0	0					0	0	0
Budovy, stavby	5 084 022	4 363 557	720 464	15 475	80 866			5 099 497	4 444 424	655 073
Dopravné prostr.	36 696 931	24 018 569	12 678 363	6 224 652	2 223 642	1 145 230	1 145 230	41 776 354	25 096 981	16 679 373
Stroje a zar.	1 835 697	1 793 282	42 415	60 163	20 462	58 470	58 470	1 837 390	1 755 274	82 116
Inventár	31 557	31 557	0	0	0	0	0	31 557	31 557	0
Drobný HM	189 568	140 280	49 288	45 097	17 542	3 583	3 583	231 081	154 239	76 842
Pozemky	220 292	0	220 292					220 292	0	220 292
Obstaranie majetku	1 871 098	19 553	1 851 544	6 225 496		6 415 066		1 681 528	19 553	1 661 974
Preddavky na DHM	4 539	0	4 539					4 539	0	4 539
Spolu	46 046 327	30 477 918	15 568 409	12 572 815	2 343 691	7 622 559	1 207 493	50 996 584	31 614 117	19 382 467

Druh majetku	k 1.1.2023			Prírastky		Úbytky		k 31.12.2023		
	OC	Oprávky	ZC	OC	Oprávky	OC	Oprávky	OC	Oprávky	ZC
Softvér	114 877	112 111	2 766	0	1 262	2 253	2 253	112 624	111 120	1 504
Oceniteľné práva	0	0	0	0	0	0	0	0	0	0
Budovy, stavby	4 870 169	4 292 601	577 568	213 852	70 956	0	0	5 084 022	4 363 557	720 464
Dopravné prostr.	35 636 095	22 708 457	12 927 638	1 987 750	2 237 026	926 914	926 914	36 696 931	24 018 569	12 678 363
Stroje a zar.	1 826 157	1 780 409	45 748	13 351	16 681	3 809	3 808	1 835 697	1 793 282	42 415
Inventár	31 557	31 557	0	0	0		0	31 557	31 557	0
Drobný HM	158 439	130 082	28 357	33 046	12 115	1 918	1 918	189 568	140 280	49 288
Pozemky	220 292	0	220 292	0	0	0	0	220 292	0	220 292
Obstaranie majetku	598 059	19 553	578 506	3 543 177	0	2 270 138	0	1 871 098	19 553	1 851 544
Preddavky na DHM	0	0	0	4 539	0	0	0	4 539	0	4 539
Spolu	43 455 645	29 074 770	14 380 875	5 795 715	2 338 040	3 205 032	934 893	46 046 327	30 477 918	15 568 409



OC = obstarávacía cena, ZC = zostatková cena

Prehľad peňažných tokov k 31.12.

	2024	2023
	EUR	EUR
Čistý zisk (pred odpočítaním daňových a mimoriadnych položiek)	-64 213	70 536
Úpravy o nepeňažné operácie:		
Odpisy dlhodobého majetku	2 343 338	2 334 266
Odpis zásob	0	97
Odpis pohľadávky	27 691	1 502
Zmena stavu opravnej položky k dlhodobému majetku	0	0
Zmena stavu opravnej položky k pohľadávkam	-26 161	-16 347
Zmena stavu opravnej položky k zásobám	0	0
Zmena stavu rezerv	112 749	-45 020
Úrokové náklady (netto)	43 640	-40 809
Strata / (zisk) z predaja dlhodobého majetku	-2 311	-2 648
Výnosy z dlhodobého finančného majetku	0	0
Ostatné položky nezahrnuté do nepeňažných operácií	0	0
Zisk z prevádzky pred zmenou pracovného kapitálu	2 434 732	2 301 578
Zmena pracovného kapitálu:		
Úbytok (prírastok) pohľadávok z obchodného styku a časového rozlíšenia	-1 391 075	114 147
Úbytok (prírastok) zásob	-52 118	-28 020
(Úbytok) prírastok záväzkov a časového rozlíšenia	859 041	4 554 597
Iné	0	0
Prevádzkové peňažné toky	1 850 580	6 942 302
Peňažné toky z prevádzkovej činnosti		
Prevádzkové peňažné toky	1 850 580	6 942 302
Zaplatené úroky	-67 014	-1 916
Prijaté úroky	23 374	42 725
Zaplatená daň z príjmov	-4 441	-8 118
Vyplatené dividendy	-62 419	-6 673
Príjmy z mimoriadnych položiek	0	0
Ostatné položky nezahrnuté do prevádzkovej činnosti	0	0
Cisté peňažné toky z prevádzkovej činnosti	1 740 080	6 968 320
Peňažné toky z investičnej činnosti		
Nákup dlhodobého majetku	-6 157 396	-3 521 800
Príjmy z predaja dlhodobého majetku	2 311	2 648
Obstaranie fin investícií	0	0
Poskytnuté dlhodobé pôžičky	0	1 050 626
Prijaté dividendy	0	0
Cisté peňažné toky z investičnej činnosti	-6 155 085	-2 468 526
Peňažné toky z finančnej činnosti		
Príjmy zo zvýšenia základného imania a ostatných kapitálových fondov	62 419	6 673
Príjmy / splátky úverov a pôžičiek od bánk	-29 480	-174 960
Príjmy / splátky pôžičiek prijatých od spoločností v Skupine	0	-349
Splátky dlhodobých záväzkov	0	0
Cisté peňažné toky z finančnej činnosti	32 939	-168 636
Kurzové rozdiely k peňažným prostriedkom a ekvivalentom	0	0
Prírastky (úbytky) peňažných prostriedkov a peňažných ekvivalentov	-4 382 066	4 331 158
Peňažné prostriedky a peňažné ekvivalenty na začiatku roka	7 385 369	3 054 211
Peňažné prostriedky a peňažné ekvivalenty na konci roka	3 003 304	7 385 369



Výročná správa
Dopravný podnik mesta Prešov
akciová spoločnosť
za rok 2024

Vypracoval:	Zriaďovateľovi predkladá:
Ing. Erika Zmijová	Ing. Karel Hirman
Funkcia: riaditeľka ekonomického úseku	Funkcia: výkonný riaditeľ
Podpis: 	Podpis: 
Dátum: 01.04.2025	

OBSAH

1. Identifikácia spoločnosti.....	3
2. Predmet činnosti - produkty a služby spoločnosti	5
3. Údaje o činnosti jednotlivých prevádzok.....	6
4. Zamestnanosť v spoločnosti, vývoj priemernej mzdy.....	7
5. Hospodárenie spoločnosti	8
5.1. Náklady a výnosy.....	8
5.2. Majetok spoločnosti	8
5.2.1. <i>Aktíva</i>	8
5.2.2. <i>Pasíva</i>	9
6. Návrh na rozdelenie HV	10
7. Kľúčový majetok pre chod spoločnosti.....	11
8. Zámery spoločnosti pre nasledujúce obdobie.....	14
9. Predpokladané riziká spoločnosti a návrh ich riešenia	14
10. Ďalšie informácie	14

1. Identifikácia spoločnosti

Obchodný názov:	Dopravný podnik mesta Prešov, akciová spoločnosť
Právna forma:	akciová spoločnosť
IČO:	317 189 22
DIČ:	2020523868
IČ DPH:	SK2020523868
Sídlo:	Bardejovská 7, 080 06 Ľubotice
Vznik spoločnosti:	1.9.1949, akciovou spoločnosťou je od 1.1.1996

Orgány spoločnosti k 01.01.2024

Predstavenstvo:

Ing. Martin Jaš, predseda
Ing. Peter Davidov, člen
JUDr. Ingrid Vaľková, člen

Dozorná rada spoločnosti:

Ing. Juraj Hudáč, predseda
Ing. Vladimír Lejko, člen
Marek Kravjar, člen
Richard Dubovický, MBA, člen
Ing. Marta Kollárová, člen
MUDr. Lukáš Záhradník, člen
PhDr. Marián Damankoš, PhD., člen

Zmeny v predstavenstve spoločnosti a v dozornej rade spoločnosti Dopravný podnik mesta Prešov, akciová spoločnosť v roku 2024:

Mesto Prešov, zastúpené primátorom mesta Prešov Ing. Františkom Olhom, ako jediný akcionár spoločnosti Dopravný podnik mesta Prešov, akciová spoločnosť (ďalej len „spoločnosť“) Rozhodnutím jediného akcionára vykonávajúceho pôsobnosť Valného zhromaždenia spoločnosti schválilo:

- s účinnosťou od 27.02.2024 odvolanie zástupcu mesta Prešov v dozornej rade spoločnosti Ing. Juraja Hudáča;
- s účinnosťou od 09.05.2024 zvolenie zástupcu mesta Prešov Ing. Emila Roháča do dozornej rady spoločnosti;
- s účinnosťou ku dňu 13.05.2024 odvolanie predsedu predstavenstva Ing. Martina Jaša, a tým aj výkonného riaditeľa spoločnosti;
- s účinnosťou od 14.05.2024 dočasné poverenie člena predstavenstva Ing. Petra Davidova vedením spoločnosti;
- s účinnosťou od 26.09.2024 zvolenie zástupcu mesta Prešov Ing. Petra Davidova do funkcie predsedu predstavenstva spoločnosti, a tým aj do funkcie výkonného riaditeľa spoločnosti;

- s účinnosťou od 29.10.2024 zvolenie zástupcu mesta Prešov Ing. Romana Kováča do predstavenstva spoločnosti;
- s účinnosťou ku dňu 10.12.2024 odvolanie predsedu predstavenstva spoločnosti Ing. Petra Davidova a odvolanie člena predstavenstva spoločnosti JUDr. Ingrid Valčkovej;
- s účinnosťou od 11.12.2024 zvolenie zástupcu mesta Prešov Ing. Karla Hirmana do funkcie predsedu predstavenstva spoločnosti, a tým aj výkonného riaditeľa spoločnosti;
- s účinnosťou od 11.12.2024 zvolenie zástupcu mesta Prešov Ing. Kataríny Rochovskej do funkcie člena predstavenstva spoločnosti.

Zástupcovia zamestnancov spoločnosti volení zamestnancami spoločnosti za členov dozornej rady spoločnosti podľa § 200 Obchodného zákonníka:

-zánik funkcie s účinnosťou od 26.06.2024 Ing. Vladimír Lejko a Matej Kravjar

-vznik funkcie s účinnosťou od 27.06.2024 Mgr. Martin Vrábeľ a Milan Gáll

Orgány spoločnosti k: 31.12.2024

Predstavenstvo:

Ing. Karel Hirman, predseda

Ing. Katarína Rochovská, člen

Ing. Roman Kováč, člen

Dozorná rada spoločnosti:

PhDr. Marián Damankoš, PhD., člen

Richard Dubovický, MBA, člen

Ing. Marta Kollárová, PhD., člen

Milan Gáll, člen

Ing. Emil Roháč, člen

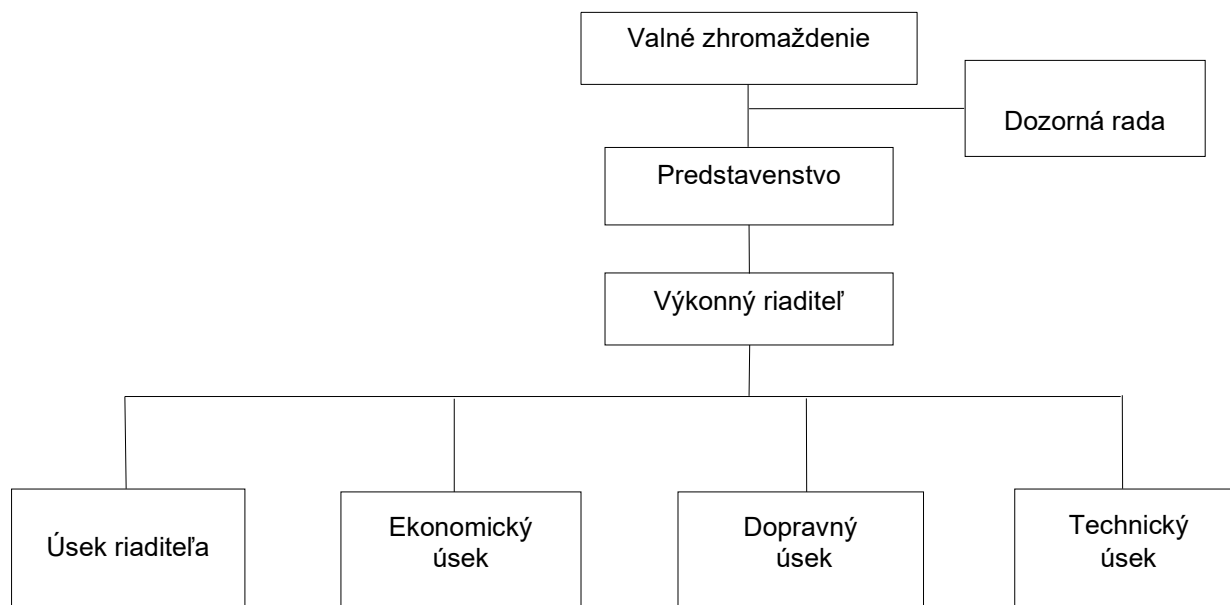
MUDr. Lukáš Záhradník, člen

Mgr. Martin Vrábeľ, člen

Výkonný riaditeľ:

Ing. Karel Hirman

a. Organizačná štruktúra spoločnosti



2. Predmet činnosti - produkty a služby spoločnosti

Predmet činnosti:

- cestná motorová doprava,
- vykonávanie pravidelnej autobusovej dopravy,
- prevádzkovanie dopravy na dráhe,
- prevádzkovanie dráhy,
- oprava motorových vozidiel, strojov a zariadení,
- prenájom reklamných plôch,
- montáž, oprava a údržba trolejbusových dráh a dopravných zariadení,
- opravy elektrických trakčných vozidiel,
- reklamná a propagačná činnosť.

Prehľad prác a služieb pre mesto Prešov

Fakturácia na mesto a použité dotácie	Rok v (€ bez DPH)		Porovnanie 2024/2023	
	2024	2023	v €	v %
Služba vo verejnom záujme - MHD	9 224 083	7 718 215	+1 505 868	+ 19,51

Mesto Prešov uhradilo v roku 2024 preddavky na kompenzáciu straty za služby vo verejnom záujme v sume 8 500 000 EUR, výsledkom vyúčtovania kompenzácie straty za služby vo verejnom záujme je pohľadávka akciovej spoločnosti voči mestu Prešov v sume 724 083 EUR.

3. Údaje o činnosti jednotlivých prevádzok

a. Základné nefinančné ukazovatele

Ukazovateľ	Rok			Porovnanie 2024/2023	
	2022	2023	2024	rozdiel	v %
Výkony v km celkom (tis. km)	4 455	4 608	4 541	- 67	-1,45
z toho: autobusy	2 913	2 865	2 658	- 207	-7,23
trolejbusy	1 542	1 743	1 883	+ 140	+ 8,03
Prepravené osoby (tis. osôb)	25 790	29 599	37 932	+ 8 333	+ 28,15
Miestové km celkom (tis. mkm)	423 593	448 483	439 741	- 8 742	-1,95
z toho: autobusy	244 099	245 475	216 687	- 28 788	-11,73
trolejbusy	179 494	202 198	213 940	+ 11 742	+ 5,81
elektrobusy	-	810	9 114	+ 8 304	1 025,19
Počet vozidiel MHD celkom- ks	109	104	109	+ 5	+ 4,81
z toho: autobusy	66	58	61	+ 3	+ 5,17
trolejbusy	43	41	48	+ 7	+ 17,07
elektrobusy	-	5	5	0	0,00
Spotreba nafty v MHD v litroch	1 168 290	1 154 741	1 037 760	-116 981	-10,13
Spotreba trakčnej el.energie kWh	3 443 174	3 910 132	4 494 536	584 404	+ 14,95

Dopravná prevádzka zabezpečuje:

- poskytovanie služieb MHD na autobusových a trolejbusových linkách
- plánovanie a tvorbu linkového vedenia a cestovného poriadku
- plánovanie dopravných a prepravných výkonov
- dennú výpravu vozidiel
- plánované a operatívne výluky v doprave
- ostatné súvisiace činnosti.

Základné údaje MHD k 31.12. daného roka

Prevádzka	Autobusy			Trolejbusy			Spolu		
	2022	2023	2024	2022	2023	2024	2022	2023	2024
Počet denne vykonaných spojov:									
- pracovný deň školský	1 040	1 051	1 006	677	638	638	1 717	1 689	1 644
- pracovný deň prázdniny	921	899	855	599	596	596	1 520	1 495	1 451
- víkendový deň (sobota, nedeľa, sviatky)	478	481	481	433	436	437	911	917	918
Dĺžka siete v km	131	131	131	29	29	29	131	131	131
Dĺžka liniek v km	313	313	310	65	58	58	378	371	368
Počet vypravovaných liniek	36	36	35	8	7	7	44	43	42
Priemerná prevádzková rýchlosť v km/h:									
- pracovný deň školský	16,49	16,53	16,82	15,50	15,59	14,66	16,08	16,16	15,83
- pracovný deň prázdniny	16,45	16,73	16,87	15,63	15,92	15,73	16,12	16,40	16,31
- víkendový deň (sobota, nedeľa, sviatky)	16,93	16,93	17,12	16,54	16,52	16,32	16,74	16,73	16,69

Technická prevádzka zabezpečuje:

- ťažká údržba – zabezpečuje údržbu a veľké opravy autobusov MHD
- ľahká údržba - zabezpečuje výpravu vozidiel, údržbu a operatívne opravy autobusov a trolejbusov MHD, výmenu vozidiel na linkách MHD v čase od 13:00 do 07:00 hod., umývanie autobusov a trolejbusov MHD
- údržba elektronických zariadení – zabezpečuje funkčnosť palubných počítačov a strojčekov na označovanie cestovných lístkov v autobusoch a trolejbusoch
- oddelenie závodovej dopravy – zabezpečuje chod vozidiel závodovej dopravy

Prevádzka pevných trakčných zariadení zabezpečuje:

- údržba trolejbusov – zabezpečuje údržbu a veľké opravy trolejbusov MHD
- údržba PTZ - zabezpečuje údržbu a opravy trakčného vedenia a meniarňí
- elektrodispečing – zabezpečuje a riadi prevádzku trolejbusov, trakčného vedenia a meniarňí

Ostatné prevádzky - zabezpečujú činnosti nevyhnutné pre fungovanie spoločnosti.

4. Zamestnanosť v spoločnosti, vývoj priemernej mzdy

Prehľad o stave zamestnancov

Prevádzka	Počet zamestnancov		
	2022	2023	2024
Dopravná prevádzka	181	191	195
Technická prevádzka	40	47	46
Prevádzka pevných trakčných zariadení	24	11	11
Správa budov	7	7	6
Servis automatov	4	4	4
Odbyt a prepravná kontrola	22	25	22
Správa spoločnosti	18	17	23
MTZ	4	6	4
Reklama	2	1	2
Počet zamestnancov	302	309	313
Priemerná mesačná mzda	1 289	1 389	1 619
Produktivita práce z výnosov	45 750	46 778	51 516

5. Hospodárenie spoločnosti

5.1 Náklady a výnosy

Štruktúra hlavných zložiek výnosov a nákladov a ich časový vývoj

Ukazovateľ	Rok (v €)			Porovnanie 2024/2023	
	2022	2023	2024	v €	v %
Výnosy celkom	13 816 693	14 454 428	16 124 662	+ 1 670 234	+ 11,56
Tržby za vlastné výkony	10 107	3 144	2 423	- 721	- 22,93
Tržby za služby	3 758 652	4 110 905	3 656 376	- 454 529	- 11,06
Tržby za tovar	12 840	41 107	25 402	- 15 705	- 38,21
Ostatné výnosy	10 035 094	10 299 272	12 440 461	+ 2 141 189	+ 20,79
Náklady celkom	13 810 020	14 392 008	16 230 756	+ 1 838 747	+ 12,78
Materiálové náklady a služby	4 097 866	4 057 358	4 073 571	+ 16 213	+ 0,40
Mzdové a sociálne náklady	6 948 459	7 670 806	9 203 226	+ 1 532 420	+ 19,98
Dane a poplatky	31 127	26 548	47 965	+ 21 417	+ 80,67
Odpisy, rezervy a oprav. položky	2 420 085	2 387 395	2 401 597	+ 14 202	+ 0,59
Finančné náklady	28 933	28 490	93 608	+ 65 118	+ 228,56
Ostatné náklady	283 550	221 412	410 789	+ 189 377	+ 85,53
Výsledok hospodárenia	6 673	62 419	-106 094	- 168 513	- 269,97

5.2 Majetok spoločnosti

5.2.1 Aktíva

Stav majetku v účtovnej hodnote a jeho vývoj (netto)

Majetok	Rok (v €)			Porovnanie 2024/2023	
	2022	2023	2024	v €	v %
Neobežný majetok	14 380 875	15 568 410	19 382 468	+ 3 814 058	+ 24,50
Dlhodobý nehmotný majetok	2 766	1 504	2 257	+ 753	+ 50,07
Dlhodobý hmotný majetok	14 378 109	15 566 906	19 380 211	+ 3 813 305	+ 24,50
Dlhodobý finančný majetok	0	0	0	0	0
Obežný majetok	5 018 498	8 252 020	5 366 699	-2 885 321	- 34,97
Zásoby	479 457	507 379	559 496	+ 52 117	+ 10,27
Pohľadávky	1 484 830	359 271	1 803 899	+ 1 444 628	+ 402,10
Finančné účty	3 054 211	7 385 370	3 003 304	- 4 382 066	- 59,33
Časové rozlíšenie	136 527	136 678	146 442	+ 9 764	+ 7,14
Majetok spolu	19 535 900	23 957 108	24 895 609	+ 938 501	+ 3,90

Zásoby a ich vývoj (brutto – bez opravných položiek)

Zásoby	Rok (v €)			Porovnanie	
				2024/2023	
	2022	2023	2024	v €	v %
Materiál	470 156	495 343	552 275	+ 56 932	+ 11,49
Výrobky	0	0	0	0	-
Tovar	9 301	12 037	7 222	- 4 815	- 40,00
Zásoby celkom	479 457	507 380	559 497	+ 52 117	+ 10,27

Pohľadávky a ich vývoj (brutto – bez opravných položiek)

Pohľadávky	Rok (v €)			Porovnanie	
				2024/2023	
	2022	2023	2024	v €	v %
Pohľadávky z obch. styku	328 990	346 037	461 173	+ 115 136	+ 33,27
Štát - daňové pohľadávky	23 090	18 592	576 412	+ 557 820	+ 3000,32
Pohľadávka – mesto Prešov	1 050 523	0	724 083	+ 724 083	+ 100,00
Iné pohľadávky	225 206	121 275	142 702	+ 21 427	+ 17,67
Pohľadávky celkom	1 627 809	485 904	1 904 370	+ 1 418 466	+ 291,92

Veková štruktúra pohľadávok k 31.12.2024:

v lehote splatnosti	1 497 974 €
do 90 dní po lehote splatnosti	51 704 €
do 180 dní po lehote splatnosti	146 530 €
do 360 dní po lehote splatnosti	39 505 €
do 720 dní po lehote splatnosti	67 620 €
nad 720 dní po lehote splatnosti	101 037 €

5.2.2 Pasíva

Štruktúra kapitálu spoločnosti

Vlastné imanie a záväzky	Rok (v €)			Porovnanie	
				2024/2023	
	2022	2023	2024	v €	v %
Vlastné imanie	8 073 525	8 135 944	8 029 850	- 106 094	- 1,30
v tom:					
Základné imanie súčet	3 255 264	3 255 264	3 255 264	0	0
Kapitálové fondy	4 474 754	4 474 754	4 474 754	0	0
Rezervné fondy	622 749	629 422	691 841	+ 62 419	+ 9,92
Rozdiely z precenenia	0	0	0	0	0
Fondy zo zisku	0	0	0	0	0
Výsledok hosp. minulých rokov	-285 915	-285 915	-285 915	0	0
Výsledok hosp. bežného obdobia	6 673	62 419	-106 094	- 168 513	- 269,97

Závazky	2 269 945	4 944 248	2 260 716	- 2 683 532	-54,28
v tom:					
Rezervy	492 121	447 100	559 849	+ 112 749	+ 25,22
Dlh. a krátkodobé záväzky	1 573 384	4 467 668	1 700 867	- 2 766 801	- 61,93
Bankové úvery a výpomoci	204 440	29 480	0	- 29 480	- 100,00
Časové rozlíšenie	9 192 430	10 876 916	14 605 043	+ 3 728 127	+ 34,28
VI. imanie a záväzky spolu	19 535 900	23 957 108	24 895 609	+ 938 501	+ 3,92

Krátkodobé záväzky

Krátkodobé záväzky	Rok (v €)			Porovnanie	
				2024/2023	
	2022	2023	2024	v €	v %
Záväzky z obchod. styku	492 723	493 033	352 184	- 140 849	- 28,57
Ostatné záväzky voči prepoj. ÚJ	349	782 134	511	- 781 623	- 99,93
Záväzky voči zamestnancom	337 132	397 597	443 522	+ 45 925	+ 11,55
Záväzky zo soc. zabezpečenia	214 088	244 477	286 722	+ 42 245	+ 17,28
Daňové záväzky a dotácie	170 438	1 940 503	60 247	-1 880 256	- 96,90
Ostatné záväzky	72 128	333 857	140 642	- 193 215	- 57,87
Krát. záväzky celkom	1286 858	4 191 601	1 283 828	-2 907 772	- 69,34

Veková štruktúra záväzkov k 31.12.2024:

v lehote splatnosti 351 794 €

do 90 dní po splatnosti 429 €

Prehľad vývoja stavu bankového úveru a dlhodobých záväzkov

Názov	Celková istina v €	Uhradené v €	Záväzok v €
Zmluva o termínovom úvere VÚB	1 400 000	1 400 000	0

6 Návrh na rozdelenie HV

Rok (v €)	2022	2023	2024
Výnosy celkom	13 816 693	14 454 427	+ 16 124 661
Náklady hospodárenia celkom	13 809 892	14 383 890	+ 16 188 874
Výsledok hospodárenia pred zdanením	6 801	70 537	- 64 213
Daň z príjmov (splatná, odložená)	128	8 118	+ 41 881
Výsledok hospodárenia (po zdanení)	6 673	62 419	- 106 094

Predstavenstvo akciovej spoločnosti navrhuje stratu za rok 2024 vo výške 106 094,32 eur uhradiť z rezervného fondu.

7 Kľúčový majetok pre chod spoločnosti

	Obstarávacia cena	Oprávky	Zostatková cena
Budovy, stavby	5 099 497	4 444 424	655 073
Dopravné prostriedky	41 776 354	25 096 981	16 679 373
Stroje a zariadenia	1 837 390	1 755 274	82 116
Pozemky	220 292	0	220 292
Ostatný hmotný majetok	1 948 705	205 349	1 743 356
Nehmotný majetok	114 346	112 089	2 256
Dlhodobý majetok spolu	50 996 584	31 614 117	19 382 467

Pre chod spoločnosti je podstatný aj majetok, ktorý nie je vedený v účtovníctve spoločnosti, ide o majetok mesta Prešov, ktorý spoločnosť využíva na plnenie služieb vo verejnom záujme a je predmetom nájomnej zmluvy medzi mestom Prešov a spoločnosťou. V prvom rade sú to trolejbusové dráhy, meniareň na Čapajevovej ulici, meniareň na Solivarskej ulici a sociálne zariadenia na konečných zastávkach. Obstarávacia cena prenajatého majetku je 5 544 873 eur, z toho pozemky 469 511 €, zostatková cena je 885 840 € (bez pozemkov). Tento majetok mesto Prešov nadobudlo v roku 1993 delimitáciou od Dopravného podniku mesta Prešov, ktorá bola uskutočnená v zmysle zákona č. 138/1991 Zb. (prevod majetku štátu na obce).

Vozidlový park

V roku 2024 bolo akciovou spoločnosťou obstaraných 9 ks parciálnych trolejbusov, 4 ks nízkopodlažných 12 m trolejbusov a 5ks nízkopodlažných 18 m trolejbusov. Nákup bol financovaný zo zdrojov EÚ vo výške 4 552 160,12 EUR, zo zdrojov ŠR SR vo výške 535 548,25 EUR a z vlastných zdrojov vo výške 267 774,13 EUR.

Stav autobusov podľa veku

Vek autobusov	Počet	Vyjadrenie v %
Do 5 rokov	20	32,79
Od 5 do 10 rokov	8	13,11
Od 10 do 15 rokov	13	21,31
Od 15 do 20 rokov	19	31,15
Nad 20 rokov	1	1,64
Celkom	61	100,00

Priemerný vek autobusov

Vek autobusov	Počet	Vekový priemer v rokoch
Štandardné 12m (Renault, Solaris, Irisbus)	30	11,21
Kíbové 18m (Karosa 961, Irisbus, SOR, Solaris)	20	8,15
Midibusy 8m (Rošero, SOR)	9	11,25
Low Entry 10,5m (SOR)	2	15,00
Celkom	61	9,51

Stav trolejbusov podľa veku

Vek trolejbusov	Počet	Vyjadrenie v %
Do 5 rokov	20	41,67
Od 5 do 10 rokov	17	35,42
Od 10 do 15 rokov	7	14,58
Od 15 do 20 rokov	3	6,25
Nad 20 rokov	1	2,08
Celkom	48	100,00

Priemerný vek trolejbusov podľa dĺžky

Vek trolejbusov	Počet	Vekový priemer v rokoch
Štandardné 12m (14 TR M)	1	22,00
Štandardné 12m (24 TR Citelis)	2	15,75
Štandardné 12m (30 TR SOR)	9	4,67
Štandardné 12m (12 TNS Solaris)	4	0,00
Kíbové 18m (25 TR Citelis)	1	16,00
Kíbové 18m (31 TR SOR)	25	7,00
Kíbové 18m (27 TrA0 Solaris)	6	0,00
Celkom	48	6,90

Stav elektrobusev podľa veku

Vek elektrobusev	Počet	Vyjadrenie v %
Do 5 rokov	5	100,00
Od 5 do 10 rokov	0	0
Celkom	5	100,00

Priemerný vek elektrobusev podľa dĺžky

Vek elektrobusev	Počet	Vekový priemer v rokoch
E-midibus 8m (SOR)	5	1,00
Celkom	5	1,00

Nehnutel'ny majetok a technologické zariadenia

Názov objektu	Rok zaradenia do používania	Poznámky
Vozovňa Bardejovská 7, Ľubotice		
Administratívna budova	1962	
Haly opráv	1962 a 1984	
Horná vrátnica	1993	
Čerpacia stanica PHM s prístreškami	1993	
Sociálne zariadenie	1993	
Kompresorovňa	1993	
Vodáreň	1993	
Odstavné plochy	1993	
Trolejové vedenie dvojstopové dĺžka 30 km	1962 - 1992	v nájme od mesta Prešov
Trakčná meniareň Mukačevská	1985	
Trakčná meniareň Čapajevova	1962	v nájme od mesta Prešov
Trakčná meniareň Solivarská	1992	v nájme od mesta Prešov
Sociálne zariadenie na ul. Budovateľská	1966	v nájme od mesta Prešov
Sociálne zariadenie na ul. Prostějovská (Sídliisko III)	1985	v nájme od mesta Prešov
Sociálne zariadenie na ul. Zborovská (Solivar)	1962	v nájme od mesta Prešov
Sociálne zariadenie na ul. Šoltésovej (Pod Šalgovíkom)	1992	v nájme od mesta Prešov
Infraštruktúra pre nabíjanie elektrobusev	2023	

8 Zámery spoločnosti pre nasledujúce obdobie

Hlavnou výzvou pre rok 2025 budú súťaže a obstarania týchto investícií:

- nákup jazdených autobusov
- realizácia platby kartou v prostriedkoch MHD
- súťaž na nákup nových autobusov
- súťaž na modernizáciu údržbovej základne trolejbusov
- súťaž na rekonštrukciu administratívnej budovy z vlastných zdrojov DPMP, a.s.
- súťaž na rekonštrukciu dielne autobusov

9 Predpokladané riziká spoločnosti a návrh ich riešenia

V roku 2025 bude spoločnosť pokračovať v činnostiach zameraných na obnovu vozidlového parku a infraštruktúry a prípravu modernizácie údržbovej základne trolejbusov. Je predpoklad, že bude pretrvávať problém s technickým stavom autobusov. Čiastočne zlepšenie situácie očakávame zaradením parciálnych trolejbusov do výpravy. Spoločnosť bude aj v tomto roku pokračovať v aktivitách získať a stabilizovať zamestnancov v profesii vodič autobusu a trolejbusu. Naším cieľom je aj zlepšenie služieb pre cestujúcu verejnosť v oblasti poskytovania informácií a nákupu cestovných lístkov prostredníctvom moderných technológií.

10 Ďalšie informácie

V zmysle zákona č. 431/2002 Z. z. o účtovníctve, § 20 Výročná správa, uvádzame ďalšie povinné informácie:

- akciová spoločnosť nemá žiadne náklady v oblasti výskumu a vývoja,
- akciová spoločnosť nenadobudla vlastné akcie, dočasné listy, obchodné podiely a akcie vrátane dočasných listov a obchodných podielov materskej účtovnej jednotky,
- akciová spoločnosť nemá organizačnú zložku v zahraničí.