


Siemens Energy, s.r.o.

Výročná správa za rok končiaci 30.septembra 2024



Obsah

- 01** Úvod
- 02** Základné údaje
- 03** Analýza výsledku hospodárenia
- 04** Analýza majetku spoločnosti
- 05** Analýza pasív spoločnosti
- 06** Ostatné informácie
- 07** Záverečné zhrnutie
- 08** Prílohy

1 Úvod

Vážení zákazníci a obchodní partneri,

dovoľte nám v mene spoločnosti Siemens Energy, s.r.o. privítať Vás na stránkach našej výročnej správy za hospodársky rok 2024, ktorým je účtovné obdobie od 1.10.2023 do 30.9.2024.

Naša spoločnosť Siemens Energy, s.r.o. sa zaoberá dovozom zariadení a technických riešení z koncernu Siemens Energy na slovenský trh, ich dodávkou, inštaláciou a servisom.

„We energize society“ je víziou celej skupiny Siemens Energy. Pracujeme na vývoji a poskytovaní riešení a produktov, ktoré zodpovedajú celospoločenskému zadaniu – teda zaistiť dostupnú, bezpečnú a udržateľnú energiu, ako elektrickú, tak tepelnú. V podmienkach Slovenskej republiky sa plánujú investície do úspor a modernizácie celej energetiky. To zahŕňa prechod od fosílnych palív na obnoviteľné zdroje energie (OZE), dlhodobé budovanie jadrovej energetiky a v súčasnosti aj prechod na zemný plyn. Zemný plyn má slúžiť ako prechodné palivo, ktoré bude v budúcnosti nahradené emisne neutrálnymi plynmi, ako sú bioplyn, vodík a syntetické plyny. Súčasne bude potrebné modernizovať a rozšíriť prenosové a distribučné siete.

Modernizácia a dekarbonizácia slovenskej energetiky je strategickým cieľom. Rýchlosť transformácie bude v nasledujúcom období závisieť od efektívnosti schvaľovacích procesov, rýchlosti udeľovania podpôr a dotácií najmä z modernizačného fondu, prijatia relevantnej legislatívy umožňujúcej túto transformáciu a od výrobných kapacít celého dodávateľského reťazca.

Udržateľnosť je kľúčovou súčasťou stratégie globálnej spoločnosti Siemens Energy AG, vrátane jej miestnych spoločností. Tento program sa zameriava na témy, ktoré podporujú našu snahu byť lídrom v udržateľnosti a prispievajú k cieľom OSN pre udržateľný rozvoj. Siemens Energy Slovenská republika je tiež jeho súčasťou a transparentne sleduje plnenie strategických KPI. Materská spoločnosť o týchto aktivitách informuje vo výročnej správe o udržateľnosti, dostupnej na Sustainability at Siemens Energy ([siemens-energy.com](https://www.siemens-energy.com)).

U nás na Slovensku sme implementovali strategické opatrenie, vďaka ktorému od 1. januára 2023 odoberáme elektrinu z obnoviteľných zdrojov. Medzi naše ďalšie strategické ciele patrí dosiahnutie uhlíkovej neutrality firemnej vozovej flotily do roku 2027 a zabezpečenie bezemisného tepla do roku 2030. Naša spoločnosť spĺňa všetky legislatívne požiadavky na ochranu životného prostredia a v obchodnom roku 2024 nebola zapojená do žiadneho správneho riadenia ani jej nebol udelený finančný postih za porušenie právnych predpisov.

V minulom roku sme pokračovali v aktivitách súvisiacich s ESG a diverzitou a inklúziou. Stali sme sa členmi skupiny D&I Shapers, ktorá podporuje udržateľnosť a povedomie o týchto témach. Pre zamestnancov sme usporiadali akcie zamerané na diverzitu a inklúziu, ako sú prednášky, dobročinné aktivity a workshopy. Zaviedli sme dni voľna alebo kompenzácie pre zamestnancov v rôznych životných situáciách a novo ponúkame online psychologickú podporu. V rámci rozvoja zamestnancov sme začali interný talent program s cieľom rozvíjať kľúčových zamestnancov a pripravovať ich na lokálne a globálne výzvy.

Úspešne sme implementovali štandard ISO 27001 pre kybernetickú bezpečnosť a získali certifikát od TÜV Süd. Tento míľnik posilňuje našu internú ochranu a ukazuje Siemens Energy, s.r.o. ako dôveryhodného partnera v kyber priestore. Plánujeme pokračovať v školeniach a praktických simuláciách na ďalšie posilnenie našej pozície.

Pri zhodnotení finančných výsledkov za rok 2024 možno konštatovať, že sme dosiahli solidné, avšak slabšie, výsledky v porovnaní s rokom 2023. Nové projekty, vyvolané prechodom na nízkoemisné a obnoviteľné zdroje energie sa zatiaľ nerealizovali alebo sú v rôznych fázach prípravy.

Detailný pohľad na jednotlivé ukazovatele ukazuje solídny nárast výnosov z hospodárskej činnosti o 10% z minuloročných 21 120 tisíc EUR na tohtoročných 23 231 tisíc EUR, čo predstavuje pozitívny trend pre uplynulý obchodný rok. Napriek tomu sme nezaznamenali obdobný rast pri výsledku hospodárenia pred zdanením, ktorý klesol o viac ako 50%. Hlavným dôvodom boli nižšie realizované obchodné marže ako aj negatívny finančný výsledok, spôsobený vyššími nákladovými úrokmi a kurzovými stratami.

Z globálneho pohľadu sa v obchodnom roku 2024 pre spoločnosť Siemens Energy AG situácia stabilizovala. Spoločnosť sa stala etablovaným partnerom na energetickom trhu počas transformácie energetiky v Európe i vo svete. Finančné výsledky skupiny za obchodný rok 2024 boli silné a prekročili všeobecný konsenzus.

So zdravím sebedôvery sa i my pozeráme na najbližší obchodný rok a pevne veríme, že budeme opäť môcť pomáhať našim zákazníkom pri realizácii ich energetických plánov a že budeme aktívnou a dôležitou súčasťou slovenského energetického trhu.

2 ZÁKLADNÉ ÚDAJE

Spoločnosť Siemens Energy, s. r. o. bola založená 13. novembra 2019.

Obchodné meno:	Siemens Energy, s.r.o.
Sídlo:	Lamačská cesta 3/A, 841 04 Bratislava
IČO:	52708837
Deň zápisu:	13.11.2019
Právna forma:	Spoločnosť s ručením obmedzeným

Predmet činnosti:

- Výroba elektrických zariadení a elektrických súčiastok
- Výroba počítačových, elektronických a optických výrobkov
- Inžinierska činnosť, stavebné cenárstvo, projektovanie a konštruovanie elektrických zariadení
- Výroba elektrických zariadení a elektrických súčiastok
- Výroba počítačových, elektronických a optických výrobkov
- Prenájom hnutelných vecí
- Prípravné práce k realizácii stavby
- Počítačové služby a služby súvisiace s počítačovým spracovaním údajov
- Činnosť podnikateľských, organizačných a ekonomických poradcov
- Sprostredkovateľská činnosť v oblasti obchodu, služieb, výroby
- Informatívne testovanie, meranie, analýzy a kontroly
- Vykonávanie mimoškolskej vzdelávacej činnosti
- Oprava osobných potrieb pre domácnosť
- Vedenie účtovníctva
- Administratívne služby
- Montáž, rekonštrukcia a údržba vyhradených technických zariadení - elektrických
- Opravy, odborné prehliadky a odborné skúšky vyhradených technických zariadení - elektrických
- Kúpa tovaru na účely jeho predaja konečnému spotrebiteľovi (maloobchod) alebo iným prevádzkovateľom živnosti (veľkoobchod)
- Podnikanie v oblasti nakladania s iným ako nebezpečným odpadom
- Poskytovanie úverov alebo pôžičiek z peňažných zdrojov získaných výlučne bez verejnej výzvy a bez verejnej ponuky majetkových hodnôt

- Vydavateľská činnosť, polygrafická výroba a knižárske práce
- Uskutočňovanie stavieb a ich zmien
- Dokončovacie stavebné práce pri realizácii exteriérov a interiérov
- Poskytovanie podpornej energetickej služby

Zoznam členov štatutárnych orgánov

Konatelia: Ing. Roman Michnica
Ing. Jaroslav Lahoda

Štruktúra spoločníkov spoločnosti v roku 2024

Spoločníci	Podiel na základnom imaní (EUR)	Podiel na hlasovacích právach (%)
Siemens Energy Holding B.V.	74 250	99 %
Siemens Energy Global GmbH & Co. KG	750	1 %
Spolu	75 000	100 %

Účtovná závierka

Účtovná závierka spoločnosti je zostavená k 30. septembru 2024 ako riadna účtovná závierka podľa § 17 zákona 431/2002 Z. z. o účtovníctve v znení neskorších predpisov za účtovné obdobie od 1. októbra 2023 do 30. septembra 2024 (ďalej bude v texte uvádzané toto účtovné obdobie ako rok 2024).

Účtovná závierka bola zostavená za predpokladu nepretržitého trvania činnosti spoločnosti.

Zamestnanci

Priemerný stav zamestnancov v roku 2024 bol 52 osôb, stav k 30.9.2024 bol 52 osôb, z toho 26 žien a 26 mužov.

Vývoj počtu zamestnancov v rokoch 2021-2024.

Rok	Počet zamestnancov ku koncu účtovného obdobia
2021	34
2022	44
2023	52
2024	52

3 ANALÝZA VÝSLEDKU HOSPODÁRENIA

Pri hodnotení základného ukazovateľa charakterizujúceho úroveň ekonomickej činnosti podniku a tým jej úspešnosť – výsledok hospodárenia – konštatujeme, že analyzovaný obchodný rok 2024 bol pre spoločnosť Siemens Energy, s.r.o. priaznivý. Hospodársky výsledok je výrazne ovplyvnený odpismi nehmotného majetku – goodwillu a zmluvných zákaziek. Kým odpis goodwillu je lineárny v hodnote 331 409 EUR, odpis zmluvných zákaziek sa mení v jednotlivých rokoch. V roku 2023 bol vo výške 0 EUR, v roku 2024 vo výške 17 367 EUR.

Štruktúra výsledku hospodárenia v absolútnom vyjadrení (EUR)

<i>EUR</i>	2024	2023
Výsledok hospodárenia z hospodárskej činnosti	481 174	814 660
Z toho odpis goodwillu	331 409	331 409
Z toho odpis zmluvných zákaziek	17 367	0
Výsledok hospodárenia z finančnej činnosti	-173 738	- 40 301
Spolu	307 436	774 359

V obchodnom roku 2024 spoločnosť dosiahla tržby z predaja tovaru, služieb a zo zákazkovej výroby v hodnote 22 621 739 EUR, čo predstavuje pri porovnaní s obchodným rokom 2023, pri dosiahnutých tržbách v objeme 20 351 792 EUR, nárast o 11%.

<i>EUR</i>	2024	2023
Tržby za tovar	9 229 127	4 500 233
Tržby za služby	7 252 410	7 161 967
Tržby zo zákazkovej výroby	6 140 202	8 689 592
Tržby celkom	22 621 739	20 351 792

4 ANALÝZA MAJETKU SPOLOČNOSTI

Štruktúra majetku spoločnosti sa v roku 2024 výrazne nemenila. Spoločnosť v roku 2024 neobstarala žiadny dlhodobý nehmotný majetok, iba odpisovala majetok obstaraný v predchádzajúcich rokoch. Dlhodobý hmotný majetok obstaraný v roku 2024 bol v hodnote 18 630 EUR, čo predstavuje nákup kancelárskej techniky a nabíjaciach staníc pre elektro automobily.

Štruktúra obežného a neobežného majetku v EUR a ich podiel na aktívach.

EUR	2024		2023	
Neobežný majetok	3 853 273	37 %	4 239 193	36 %
Obežný majetok	6 655 847	63 %	7 573 625	64 %
Majetok celkom (bez časového rozlíšenia)	10 509 120	100,00 %	11 812 818	100,00 %

Štruktúra neobežného majetku (v EUR)

EUR	2024		2023	
Goodwill	3 396 951	88%	3 728 361	88%
Ostatný dlhodobý nehmotný majetok	374 904	10%	392 273	9%
Ostatný neobežný majetok	81 418	2%	118 559	3%
Neobežný majetok celkom	3 853 273	100%	4 239 193	100%

Štruktúra obežného majetku (v EUR)

EUR	2024		2023	
Zásoby	550 568	8%	449 265	6%
Finančný majetok	630 575	9%	84 473	1%
Pohľadávky z obchodného styku	3 956 510	59%	4 352 148	57%
Iný obežný majetok	1 518 194	23%	2 687 739	35%
Obežný majetok celkom	6 655 847	100%	7 573 625	100%

Finančný majetok predstavujú bankové účty a ceniny, spoločnosť nedisponuje hotovosťou a používa cash pooling v rámci skupiny. Stav pohľadávok z obchodného styku v roku 2024 poklesol oproti rovnakému obdobiu roku 2023 o 9%. Po splatnosti sú pohľadávky vo výške 111 382 EUR, z čoho 64 272 EUR je voči spoločnosti SEZ Krompachy, a.s.. Zásoby tvorí nedokončená výroba prislúchajúca k otvoreným zákazkám.

5 ANALÝZA PASÍV SPOLOČNOSTI

Celkové pasíva sú v roku 2024 nižšie oproti roku 2023 o 1 423 964 EUR. Zníženie záväzkov počas roka 2024 bolo spôsobené najmä poklesom záväzkov z obchodného styku.

	2024		2023	
Vlastné imanie	1 992 754	19%	2 510 014	21%
Záväzky	8 458 899	81%	9 310 985	79%
Pasíva celkom	10 451 653	100%	11 820 999	100%

6 OSTATNÉ INFORMÁCIE

Obstarávanie aktív

Účtovná jednotka za hodnotené obdobie nenadobudla žiadne vlastné akcie, dočasné listy, ani akcie.

Rozdelenie výsledku hospodárenia

O rozdelení hospodárskeho výsledku vo výške 170 884 EUR sa rozhodne na valnom zhromaždení spoločníkov.

Zahraničná organizačná zložka

Spoločnosť Siemens Energy, s.r.o. nemá v zahraničí žiadnu organizačnú zložku.

Významné riziká a neistoty

Vedenie spoločnosti v súčasnosti neviduje žiadne takéto riziká v súvislosti so svojou činnosťou na území Slovenskej republiky.

Vplyv činnosti spoločnosti na životné prostredie

Ochrana životného prostredia, zachovávanie prírodných zdrojov, podpora zdravia a výkonnosti našich zamestnancov, ako aj zabezpečenie ich pracovných podmienok, sú základom pre spoločenský záväzok našej spoločnosti. Predstavujú integrálnu súčasť nášho Etického kódexu spoločnosti, tzv. Business Conduct Guidelines, a našej firemnej stratégie.

Navrhujeme naše pracovné podmienky spôsobom, ktorý zabezpečuje bezpečnosť, zdravie pri práci, motiváciu a spokojnosť našich zamestnancov. Ochrana životného prostredia, starostlivosť o zdravie a bezpečnosť pri práci prispieva k zachovaniu zdravia a majetku spoločnosti. Náš globálny systém riadenia EHS je základom pre neustále zlepšovanie našej výkonnosti v tejto oblasti. EHS je aktivátor, ktorý zvyšuje operatívnu excelentnosť a znižuje náklady.

Výsledkom je získanie certifikátu SCC, ktorý potvrdzuje, že sme úspešne implementovali systém riadenia bezpečnosti práce a ochrany životného prostredia na divíziách Generation, Industrial Solutions ako aj Transmission products, ktoré realizujú vysoko rizikové a komplexné práce v špecifických priemyselných odvetviach.

Udalosti osobitného významu, ktoré nastali po skončení účtovného obdobia, za ktoré sa vyhotovuje výročná správa

Za spoločnosť nenastali žiadne udalosti osobitného významu po skončení účtovného obdobia.

7 ZÁVEREČNÉ ZHRNUTIE

Spoločnosť Siemens Energy, s.r.o. dosiahla v obchodnom roku 2024 výborné výsledky vo všetkých sledovaných ukazovateľoch. S postupnými a prichádzajúcimi zmenami na energetickom trhu vidíme v strednodobom horizonte niekoľko veľmi zaujímavých príležitostí, ktoré chceme spolu s našimi zákazníkmi ďalej rozvíjať. Ide najmä o nové technológie ako vodík, zvýšenie efektivity už inštalovaných zariadení a ich servisu, ale aj smerom k úplne novému trhu z nášho pohľadu, v oblasti jadrovej energetiky. Lokálne bude na Slovensku taktiež rozhodujúca úspešnosť implementácie Plánu obnovy a jeho opatrení pre slovenské hospodárstvo. Záverom konštatujeme, že vedenie spoločnosti sa pozerá na najbližšie obdobie optimisticky, plne rešpektujúc momentálnu globálnu aj lokálnu situáciu ale zároveň rozhodne pozitívne a bez obáv.

Táto správa bola vypracovaná v zmysle § 20 Zákona č. 431 /2002 Z. z. o účtovníctve.

PRÍLOHY

Prílohou Výročnej správy je Účtovná závierka zostavená v súlade so zákonom 431/2002 Z. z. o účtovníctve v znení neskorších predpisov a Správa nezávislého audítora za rok končiaci 30. septembra 2024.


Ing. Roman Michnica
konateľ


Ing. Jaroslav Lahoda
konateľ

ÚČTOVNÁ ZÁVIERKA

podnikateľov v podvojnom účtovníctve



zostavená k 3 0 . 0 9 . 2 0 2 4

Číselné údaje sa zarovnávajú vpravo, ostatné údaje sa píše zľava. Nevyplnené riadky sa ponechávajú prázdne.

Údaje sa vyplňajú paličkovým písmom (podľa tohto vzoru), písacím strojom alebo tlačiarňou, a to čiernou alebo tmavomodrou farbou.

Á Ä B Č D É F G H Í J K L M N O P Q R Š T Ú V X Ý Ž 0 1 2 3 4 5 6 7 8 9

Daňové identifikačné číslo 2 1 2 1 1 3 2 2 4 4	Účtovná závierka x riadna	Účtovná jednotka malá	Za obdobie	od	Mesiac	Rok
IČO 5 2 7 0 8 8 3 7	mimoriadna	x veľká	do	0 9	1 0	2 0 2 3
SK NACE 7 1 . 1 2 . 1	priebežná	(vyznačí sa x)	Bezprostredne predchádzajúce obdobie	od	1 0	2 0 2 2
			do	0 9	2 0 2 3	

Priložené súčasti účtovnej závierky

 Súvaha (Úč POD 1-01)
(v celých eurách)

 Výkaz ziskov a strát (Úč POD 2-01)
(v celých eurách)

 Poznámky (Úč POD 3-01)
(v celých eurách alebo eurocentoch)

Obchodné meno (názov) účtovnej jednotky

S i e m e n s E n e r g y , s . r . o .

Sídlo účtovnej jednotky

Ulica L a m a č s k á c e s t a Číslo 3 / A

PSČ Obec 8 4 1 0 4 B r a t i s l a v a

Označenie obchodného registra a číslo zápisu obchodnej spoločnosti

O k r e s n ý s ú d B r a t i s l a v a I

O d d i e l : S r o , V l o ž k a č í s l o : 1 4 1 6 2 0 / B

Telefónne číslo Faxové číslo

/ /

E-mailová adresa

Zostavená dňa:

2 4 . 0 3 . 2 0 2 5

Schválená dňa:

2 5 . 0 3 . 2 0 2 5

Podpisový záznam štatutárneho orgánu účtovnej jednotky alebo člena štatutárneho orgánu účtovnej jednotky alebo podpisový záznam fyzickej osoby, ktorá je účtovnou jednotkou:

Záznamy daňového úradu

Miesto pre evidenčné číslo

Odtlačok prezentačnej pečiatky daňového úradu



Súvaha Úč POD 1 - 01		DIČ	2 1 2 1 1 3 2 2 4 4		IČO	5 2 7 0 8 8 3 7	
Označenie a	STRANA AKTÍV b	Číslo riadku c	Bežné účtovné obdobie		Bezprostredne predchádzajúce účtovné obdobie		
			1 Brutto - časť 1 Korekcia - časť 2	Netto 2	Netto 3		
	SPOLU MAJETOK r. 02 + r. 33 + r. 74	001	13 722 721	10 518 657			
			3 204 064		11 820 999		
A.	Neobežný majetok r. 03 + r. 11 + r. 21	002	6 998 391	3 853 273			
			3 145 118		4 239 193		
A.I.	Dlhodobý nehmotný majetok súčet (r. 04 až r. 10)	003	6 650 215	3 771 855			
			2 878 360		4 122 680		
A.I.1.	Aktivované náklady na vývoj (012) - /072, 091A/	004					
2.	Softvér (013) - /073, 091A/	005	8 193				
			8 193		2 046		
3.	Oceniteľné práva (014) - /074, 091A/	006					
4.	Goodwill (015) - /075, 091A/	007	4 971 148	3 396 951			
			1 574 197		3 728 361		
5.	Ostatný dlhodobý nehmotný majetok (019, 01X) - /079, 07X, 091A/	008	1 670 874	374 904			
			1 295 970		392 273		
6.	Obstarávaný dlhodobý nehmotný majetok (041) - /093/	009					
7.	Poskytnuté preddavky na dlhodobý nehmotný majetok (051) - /095A/	010					
A.II.	Dlhodobý hmotný majetok súčet (r. 12 až r. 20)	011	348 176	81 418			
			266 758		116 513		
A.II.1.	Pozemky (031) - /092A/	012					
2.	Stavby (021) - /081, 092A/	013	45 547	11 517			
			34 030				
3.	Samostatné hnutelné veci a súbory hnutelných vecí (022) - /082, 092A/	014	26 463	12 558			
			13 905		9 639		



Súvaha Úč POD 1 - 01		DIČ	2 1 2 1 1 3 2 2 4 4	IČO	5 2 7 0 8 8 3 7
Ozna- čenie a	STRANA AKTÍV b	Číslo riadku c	Bežné účtovné obdobie		Bezprostredne predchádzajúce účtovné obdobie
			1 Brutto - časť 1 Korekcia - časť 2	Netto 2	Netto 3
4.	Pestovateľské celky trvalých porastov (025) - /085, 092A/	015			
5.	Základné stádo a ťažné zvieratá (026) - /086, 092A/	016			
6.	Ostatný dlhodobý hmotný majetok (029, 02X, 032) - /089, 08X, 092A/	017	276 166	57 343	
			218 823		106 874
7.	Obstarávaný dlhodobý hmotný majetok (042) - /094/	018			
8.	Poskytnuté preddavky na dlhodobý hmotný majetok (052) - /095A/	019			
9.	Opravná položka k nadobudnutému majetku (+/- 097) +/- 098	020			
A.III.	Dlhodobý finančný majetok súčet (r. 22 až r. 32)	021			
A.III.1.	Podielové cenné papiere a podieľy v prepojených účtovných jednotkách (061A, 062A, 063A) - /096A/	022			
2.	Podielové cenné papiere a podieľy s podielovou účasťou okrem v prepojených účtovných jednotkách (062A) - /096A/	023			
3.	Ostatné realizovateľné cenné papiere a podieľy (063A) - /096A/	024			
4.	Pôžičky prepojeným účtovným jednotkám (066A) - /096A/	025			
5.	Pôžičky v rámci podielovej účasti okrem prepojeným účtovným jednotkám (066A) - /096A/	026			
6.	Ostatné pôžičky (067A) - /096A/	027			
7.	Dlhové cenné papiere a ostatný dlhodobý finančný majetok (065A, 069A,06XA) - /096A/	028			



Súvaha Úč POD 1 - 01		DIČ	2 1 2 1 1 3 2 2 4 4	IČO	5 2 7 0 8 8 3 7
Označenie a	STRANA AKTÍV b	Číslo riadku c	Bežné účtovné obdobie		Bezprostredne predchádzajúce účtovné obdobie
			1 Brutto - časť 1 Korekcia - časť 2	Netto 2	Netto 3
8.	Pôžičky a ostatný dlhodobý finančný majetok so zostatkovou dobou splatnosti najviac jeden rok (066A, 067A, 069A, 06XA) - /096A/	029			
9.	Účty v bankách s dobou viazanosti dlhšou ako jeden rok (22XA)	030			
10.	Obstarávaný dlhodobý finančný majetok (043) - /096A/	031			
11.	Poskytnuté preddavky na dlhodobý finančný majetok (053) - /095A/	032			
B.	Obežný majetok r. 34 + r. 41 + r. 53 + r. 66 + r. 71	033	6 714 793	6 655 847	
			58 946		7 573 625
B.I.	Zásoby súčet (r. 35 až r. 40)	034	550 568	550 568	
					449 265
B.I.1.	Materiál (112, 119, 11X) - /191, 19X/	035			845
2.	Nedokončená výroba a polotovary vlastnej výroby (121, 122, 12X) -/192, 193, 19X/	036	550 568	550 568	448 420
3.	Výrobky (123) - /194/	037			
4.	Zvieratá (124) - /195/	038			
5.	Tovar (132, 133, 13X, 139) - /196, 19X/	039			
6.	Poskytnuté preddavky na zásoby (314A) - /391A/	040			
B.II.	Dlhodobé pohľadávky súčet (r. 42 + r. 46 až r. 52)	041			
B.II.1.	Pohľadávky z obchodného styku súčet (r. 43 až r. 45)	042			



Súvaha Úč POD 1 - 01		DIČ	2 1 2 1 1 3 2 2 4 4	IČO	5 2 7 0 8 8 3 7
Označenie a	STRANA AKTÍV b	Číslo riadku c	Bežné účtovné obdobie		Bezprostredne predchádzajúce účtovné obdobie
			1 Brutto - časť 1 Korekcia - časť 2	Netto 2	Netto 3
1.a.	Pohľadávky z obchodného styku voči prepojeným účtovným jednotkám (311A, 312A, 313A, 314A, 315A, 31XA) - /391A/	043			
1.b.	Pohľadávky z obchodného styku v rámci podielovej účasti okrem pohľadávok voči prepojeným účtovným jednotkám (311A, 312A, 313A, 314A, 315A, 31XA) - /391A/	044			
1.c.	Ostatné pohľadávky z obchodného styku (311A, 312A, 313A, 314A, 315A, 31XA) - /391A/	045			
2.	Čistá hodnota zákazky (316A)	046			
3.	Ostatné pohľadávky voči prepojeným účtovným jednotkám (351A) - /391A/	047			
4.	Ostatné pohľadávky v rámci podielovej účasti okrem pohľadávok voči prepojeným účtovným jednotkám (351A) - /391A/	048			
5.	Pohľadávky voči spoločníkom, členom a združeniu (354A, 355A, 358A, 35XA) - /391A/	049			
6.	Pohľadávky z derivátových operácií (373A, 376A)	050			
7.	Iné pohľadávky (335A, 336A, 33XA, 371A, 374A, 375A, 378A) - /391A/	051			
8.	Odložená daňová pohľadávka (481A)	052			
B.III.	Krátkodobé pohľadávky súčet (r. 54 + r. 58 až r. 65)	053	5 533 650	5 474 704	
			58 946		7 039 887
B.III.1.	Pohľadávky z obchodného styku súčet (r. 55 až r. 57)	054	4 015 456	3 956 510	
			58 946		4 352 148
1.a.	Pohľadávky z obchodného styku voči prepojeným účtovným jednotkám (311A, 312A, 313A, 314A, 315A, 31XA) - /391A/	055	12 796	12 796	
					1 865 319
1.b.	Pohľadávky z obchodného styku v rámci podielovej účasti okrem pohľadávok voči prepojeným účtovným jednotkám (311A, 312A, 313A, 314A, 315A, 31XA) - /391A/	056			



Súvaha Úč POD 1 - 01		DIČ	2 1 2 1 1 3 2 2 4 4	IČO	5 2 7 0 8 8 3 7
Označenie a	STRANA AKTÍV b	Číslo riadku c	Bežné účtovné obdobie		Bezprostredne predchádzajúce účtovné obdobie
			1 Brutto - časť 1 Korekcia - časť 2	Netto 2	Netto 3
1.c.	Ostatné pohľadávky z obchodného styku (311A, 312A, 313A, 314A, 315A, 31XA) - /391A/	057	4 002 660	3 943 714	
			58 946		2 486 829
2.	Čistá hodnota zákazky (316A)	058	1 330 410	1 330 410	
					2 658 353
3.	Ostatné pohľadávky voči prepojeným účtovným jednotkám (351A) - /391A/	059	83 762	83 762	
4.	Ostatné pohľadávky v rámci podielovej účasti okrem pohľadávok voči prepojeným účtovným jednotkám (351A) - /391A/	060			
5.	Pohľadávky voči spoločníkom, členom a združeniu (354A, 355A, 358A, 35XA, 398A) - /391A/	061			
6.	Sociálne poistenie (336A) - /391A/	062			
7.	Daňové pohľadávky a dotácie (341, 342, 343, 345, 346, 347) - /391A/	063	42 376	42 376	
					1 558
8.	Pohľadávky z derivátových operácií (373A, 376A)	064			
9.	Iné pohľadávky (335A, 33XA, 371A, 374A, 375A, 378A) - /391A/	065	61 646	61 646	
					27 828
B.IV.	Krátkodobý finančný majetok súčet (r. 67 až r. 70)	066			
B.IV.1.	Krátkodobý finančný majetok v prepojených účtovných jednotkách (251A, 253A, 256A, 257A, 25XA) - /291A, 29XA/	067			
2.	Krátkodobý finančný majetok bez krátkodobého finančného majetku v prepojených účtovných jednotkách (251A, 253A, 256A, 257A, 25XA) - /291A, 29XA/	068			
3.	Vlastné akcie a vlastné obchodné podiely (252)	069			
4.	Obstarávaný krátkodobý finančný majetok (259, 314A) - /291A/	070			




Súvaha Úč POD 1 - 01		DIČ	2 1 2 1 1 3 2 2 4 4	IČO	5 2 7 0 8 8 3 7
Označenie a	STRANA AKTÍV b	Číslo riadku c	Bežné účtovné obdobie		Bezprostredne predchádzajúce účtovné obdobie
			1 Brutto - časť 1 Korekcia - časť 2	2 Netto	3 Netto
B.V.	Finančné účty r. 72 + r. 73	071	630 575	630 575	84 473
B.V.1.	Peniaze (211, 213, 21X)	072			
2.	Účty v bankách (221A, 22X, +/- 261)	073	630 575	630 575	84 473
C.	Časové rozlíšenie súčet (r. 75 až r. 78)	074	9 537	9 537	8 181
C.1.	Náklady budúcich období dlhodobé (381A, 382A)	075			
2.	Náklady budúcich období krátkodobé (381A, 382A)	076	9 537	9 537	8 181
3.	Príjmy budúcich období dlhodobé (385A)	077			
4.	Príjmy budúcich období krátkodobé (385A)	078			
Označenie a	STRANA PASÍV b	Číslo riadku c	Bežné účtovné obdobie 4	Bezprostredne predchádzajúce účtovné obdobie 5	
	SPOLU VLASTNÉ IMANIE A ZÁVÄZKY r. 80 + r. 101 + r. 141	079	10 518 657	11 820 999	
A.	Vlastné imanie r. 81 + r. 85 + r. 86 + r. 87 + r. 90 + r. 93 + r. 97 + r. 100	080	1 992 754	2 510 014	
A.I.	Základné imanie súčet (r. 82 až r. 84)	081	75 000	75 000	
A.I.1.	Základné imanie (411 alebo +/- 491)	082	75 000	75 000	
2.	Zmena základného imania +/- 419	083			
3.	Pohľadávky za upísané vlastné imanie (/-/353)	084			
A.II.	Emisné ážio (412)	085			
A.III.	Ostatné kapitálové fondy (413)	086	1 707 010	1 707 010	
A.IV.	Zákonné rezervné fondy r. 88 + r. 89	087	7 502	5 950	
A.IV.1.	Zákonný rezervný fond a nedeliteľný fond (417A, 418, 421A, 422)	088	7 502	5 950	
2.	Rezervný fond na vlastné akcie a vlastné podiely (417A, 421A)	089			



Súvaha Úč POD 1 - 01		DIČ 2 1 2 1 1 3 2 2 4 4	IČO	5 2 7 0 8 8 3 7	
Označenie a	STRANA PASÍV b	Číslo riadku c	Bežné účtovné obdobie 4	Bezprostredne predchádzajúce účtovné obdobie 5	
A.V.	Ostatné fondy zo zisku r. 91 + r. 92	090			
A.V.1.	Štatutárne fondy (423, 42X)	091			
2.	Ostatné fondy (427, 42X)	092			
A.VI.	Oceňovacie rozdiely z precenenia súčet (r. 94 až r. 96)	093	3 702	1 545	
A.VI.1.	Oceňovacie rozdiely z precenenia majetku a záväzkov (+/- 414)	094	3 702	1 545	
2.	Oceňovacie rozdiely z kapitálových účastí (+/- 415)	095			
3.	Oceňovacie rozdiely z precenenia pri zlúčení, splnutí a rozdelení (+/- 416)	096			
A.VII.	Výsledok hospodárenia minulých rokov r. 98 + r. 99	097	28 656	28 656	
A.VII.1.	Nerozdelený zisk minulých rokov (428)	098	28 656	28 656	
2.	Neuhradená strata minulých rokov (-/429)	099			
A.VIII.	Výsledok hospodárenia za účtovné obdobie po zdanení /+-/ r. 01 - (r. 81 + r. 85 + r. 86 + r. 87 + r. 90 + r. 93 + r. 97 + r. 101 + r. 141)	100	170 884	691 853	
B.	Záväzky r. 102 + r. 118 + r. 121 + r. 122 + r. 136 + r. 139 + r. 140	101	8 458 899	9 310 985	
B.I.	Dlhodobé záväzky súčet (r. 103 + r. 107 až r. 117)	102	167 728	201 847	
B.I.1.	Dlhodobé záväzky z obchodného styku súčet (r. 104 až r. 106)	103			
1.a.	Záväzky z obchodného styku voči prepojeným účtovným jednotkám (321A, 475A, 476A)	104			
1.b.	Záväzky z obchodného styku v rámci podielovej účasti okrem záväzkov voči prepojeným účtovným jednotkám (321A, 475A, 476A)	105			
1.c.	Ostatné záväzky z obchodného styku (321A, 475A, 476A)	106			
2.	Čistá hodnota zákazky (316A)	107			
3.	Ostatné záväzky voči prepojeným účtovným jednotkám (471A, 47XA)	108	11 496	7 777	
4.	Ostatné záväzky v rámci podielovej účasti okrem záväzkov voči prepojeným účtovným jednotkám (471A, 47XA)	109			
5.	Ostatné dlhodobé záväzky (479A, 47XA)	110			
6.	Dlhodobé prijaté preddavky (475A)	111			
7.	Dlhodobé zmenky na úhradu (478A)	112			
8.	Vydané dlhopisy (473A/-/255A)	113			
9.	Záväzky zo sociálneho fondu (472)	114		10 529	
10.	Iné dlhodobé záväzky (336A, 372A, 474A, 47XA)	115			
11.	Dlhodobé záväzky z derivátových operácií (373A, 377A)	116			
12.	Odložený daňový záväzok (481A)	117	156 232	183 541	




Súvaha Úč POD 1 - 01		DIČ 2 1 2 1 1 3 2 2 4 4	IČO 5 2 7 0 8 8 3 7	
Označenie a	STRANA PASÍV b	Číslo riadku c	Bežné účtovné obdobie 4	Bezprostredne predchádzajúce účtovné obdobie 5
B.II.	Dlhodobé rezervy r. 119 + r. 120	118	333 263	305 686
B.II.1.	Zákonné rezervy (451A)	119		
2.	Ostatné rezervy (459A, 45XA)	120	333 263	305 686
B.III.	Dlhodobé bankové úvery (461A, 46XA)	121		
B.IV.	Krátkodobé záväzky súčet (r. 123 + r. 127 až r. 135)	122	6 194 036	7 788 641
B.IV.1.	Záväzky z obchodného styku súčet (r. 124 až r. 126)	123	2 588 666	4 566 842
1.a.	Záväzky z obchodného styku voči prepojeným účtovným jednotkám (321A, 322A, 324A, 325A, 326A, 32XA, 475A, 476A, 478A, 47XA)	124	1 202 823	280 046
1.b.	Záväzky z obchodného styku v rámci podielovej účasti okrem záväzkov voči prepojeným účtovným jednotkám (321A, 322A, 324A, 325A, 326A, 32XA, 475A, 476A, 478A, 47XA)	125		
1.c.	Ostatné záväzky z obchodného styku (321A, 322A, 324A, 325A, 326A, 32XA, 475A, 476A, 478A, 47XA)	126	1 385 843	4 286 796
2.	Čistá hodnota zákazky (316A)	127	264 950	133 014
3.	Ostatné záväzky voči prepojeným účtovným jednotkám (361A, 36XA, 471A, 47XA)	128	2 648 589	2 597 002
4.	Ostatné záväzky v rámci podielovej účasti okrem záväzkov voči prepojeným účtovným jednotkám (361A, 36XA, 471A, 47XA)	129		
5.	Záväzky voči spoločníkom a združeniu (364, 365, 366, 367, 368, 398A, 478A, 479A)	130		
6.	Záväzky voči zamestnancom (331, 333, 33X, 479A)	131	111 038	98 888
7.	Záväzky zo sociálneho poistenia (336A)	132	82 582	70 664
8.	Daňové záväzky a dotácie (341, 342, 343, 345, 346, 347, 34X)	133	493 876	318 928
9.	Záväzky z derivátových operácií (373A, 377A)	134		
10.	Iné záväzky (372A, 379A, 474A, 475A, 479A, 47XA)	135	4 335	3 303
B.V.	Krátkodobé rezervy r. 137 + r. 138	136	1 763 872	1 014 811
B.V.1.	Zákonné rezervy (323A, 451A)	137	106 573	96 269
2.	Ostatné rezervy (323A, 32X, 459A, 45XA)	138	1 657 299	918 542
B.VI.	Bežné bankové úvery (221A, 231, 232, 23X, 461A, 46XA)	139		
B.VII.	Krátkodobé finančné výpomoci (241, 249, 24X, 473A, /- /255A)	140		
C.	Časové rozlíšenie súčet (r. 142 až r. 145)	141	67 004	
C.1.	Výdavky budúcich období dlhodobé (383A)	142		
2.	Výdavky budúcich období krátkodobé (383A)	143		
3.	Výnosy budúcich období dlhodobé (384A)	144		
4.	Výnosy budúcich období krátkodobé (384A)	145	67 004	

Výkaz ziskov a strát Úč POD 2 - 01		DIČ	2 1 2 1 1 3 2 2 4 4	IČO	5 2 7 0 8 8 3 7		
Označenie a	Text b	Číslo riadku c	Skutočnosť				
			bežné účtovné obdobie 1	bezprostredne predchádzajúce účtovné obdobie 2			
*	Cisty obrat (časť účt. tr. 6 podľa zákona)	01	23 231 139	21 119 977			
**	Výnosy z hospodárskej činnosti spolu súčet (r. 03 až r. 09)	02	23 231 139	21 119 977			
I.	Tržby z predaja tovaru (604, 607)	03	9 229 127	4 500 233			
II.	Tržby z predaja vlastných výrobkov (601)	04					
III.	Tržby z predaja služieb (602, 606)	05	13 392 612	15 851 559			
IV.	Zmeny stavu vnútroorganizačných zásob (+/-) (účtová skupina 61)	06	102 148	183 175			
V.	Aktivácia (účtová skupina 62)	07					
VI.	Tržby z predaja dlhodobého nehmotného majetku a materiálu (641, 642)	08	25 673	1 080			
VII.	Ostatné výnosy z hospodárskej činnosti (644, 645, 646, 648, 655, 657)	09	481 580	583 931			
**	Náklady na hospodársku činnosť spolu r. 11 + r. 12 + r. 13 + r.14 + r. 15 + r. 20 + r. 21 + r. 24 + r. 25 + r. 26	10	22 749 965	20 305 317			
A.	Náklady vynaložené na obstaranie predaného tovaru (504, 507)	11	6 552 010	3 298 015			
B.	Spotreba materiálu, energie a ostatných neskladovateľných dodávok (501, 502, 503)	12	1 756 066	1 927 371			
C.	Opravné položky k zásobám (+/-) (505)	13					
D.	Služby (účtová skupina 51)	14	10 196 624	11 599 365			
E.	Osobné náklady (r. 16 až r. 19)	15	3 375 295	2 818 683			
E.1.	Mzdové náklady (521, 522)	16	2 424 436	2 030 214			
2.	Odmeny členom orgánov spoločnosti a družstva (523)	17					
3.	Náklady na sociálne poistenie (524, 525, 526)	18	818 065	681 931			
4.	Sociálne náklady (527, 528)	19	132 794	106 538			
F.	Dane a poplatky (účtová skupina 53)	20	2 549	2 497			
G.	Odpisy a opravné položky k dlhodobému nehmotnému majetku a dlhodobému hmotnému majetku (r. 22 + r. 23)	21	399 137	397 824			
G.1	Odpisy dlhodobého nehmotného majetku a dlhodobého hmotného majetku (551)	22	399 137	397 824			
2.	Opravné položky k dlhodobému nehmotnému majetku a dlhodobému hmotnému majetku (+/-) (553)	23					
H.	Zostatková cena predaného dlhodobého majetku a predaného materiálu (541, 542)	24	5 413				
I.	Opravné položky k pohľadávkam (+/-) (547)	25	-9 691	30 092			
J.	Ostatné náklady na hospodársku činnosť (543, 544, 545, 546, 548, 549, 555, 557)	26	472 562	231 470			
***	Výsledok hospodárenia z hospodárskej činnosti (+/-) (r. 02 - r. 10)	27	481 174	814 660			

Výkaz ziskov a strát Úč POD 2 - 01	DIČ	2 1 2 1 1 3 2 2 4 4	IČO	5 2 7 0 8 8 3 7
---------------------------------------	-----	---------------------	-----	-----------------



Označenie a	Text b	Číslo riadku c	Skutočnosť	
			bežné účtovné obdobie 1	bezprostredne predchádzajúce účtovné obdobie 2
*	Pridaná hodnota (r. 03 + r. 04 + r. 05 + r. 06 + r. 07) - (r. 11 + r. 12 + r. 13 + r. 14)	28	4 219 187	3 710 216
**	Výnosy z finančnej činnosti spolu r. 30 + r. 31 + r. 35 + r. 39 + r. 42 + r. 43 + r. 44	29	82 801	131 922
VIII.	Tržby z predaja cenných papierov a podielov (661)	30		
IX.	Výnosy z dlhodobého finančného majetku súčet (r. 32 až r. 34)	31		
IX.1.	Výnosy z cenných papierov a podielov od prepojených účtovných jednotiek (665A)	32		
2.	Výnosy z cenných papierov a podielov v podielovej úasti okrem výnosov prepojených účtovných jednotiek (665A)	33		
3.	Ostatné výnosy z cenných papierov a podielov (665A)	34		
X.	Výnosy z krátkodobého finančného majetku súčet (r. 36 až r. 38)	35		
X.1	Výnosy z krátkodobého finančného majetku od prepojených účtovných jednotiek (666A)	36		
2.	Výnosy z krátkodobého finančného majetku v podielovej úasti okrem výnosov prepojených účtovných jednotiek (666A)	37		
3.	Ostatné výnosy z krátkodobého finančného majetku (666A)	38		
XI.	Výnosové úroky (r. 40 + r. 41)	39	24 576	31 297
XI.1	Výnosové úroky od prepojených účtovných jednotiek (662A)	40		
2.	Ostatné výnosové úroky (662A)	41	24 576	31 297
XII.	Kurzové zisky (663)	42	58 225	100 625
XIII.	Výnosy z precenenia cenných papierov a výnosy z derivátových operácií (664, 667)	43		
XIV.	Ostatné výnosy z finančnej činnosti (668)	44		
**	Náklady na finančnú činnosť spolu r. 46 + r. 47 + r. 48 + r. 49 + r. 52 + r. 53 + r. 54	45	256 539	172 223
K.	Predané cenné papiere a podiely (561)	46		
L.	Náklady na krátkodobý finančný majetok (566)	47		
M.	Opravné položky k finančnému majetku (+/-) (565)	48		
N.	Nákladové úroky (r. 50 + r. 51)	49	148 472	119 322
N.1.	Nákladové úroky pre prepojené účtovné jednotky (562A)	50		
2.	Ostatné nákladové úroky (562A)	51	148 472	119 322
O.	Kurzové straty (563)	52	98 426	44 681
P.	Náklady na precenenie cenných papierov a náklady na derivátové operácie (564, 567)	53		
Q.	Ostatné náklady na finančnú činnosť (568, 569)	54	9 641	8 220

Výkaz ziskov a strát Úč POD 2 - 01		DIČ	2 1 2 1 1 3 2 2 4 4	IČO	5 2 7 0 8 8 3 7		
Ozna- čenie a	Text b	Číslo riadku c	Skutočnosť				
			bežné účtovné obdobie 1	bezprostredne predchádzajúce účtovné obdobie 2			
***	Výsledok hospodárenia z finančnej činnosti (+/-) (r. 29 - r. 45)	55	-173 738	-40 301			
****	Výsledok hospodárenia za účtovné obdobie pred zdanením (+/-) (r. 27 + r. 55)	56	307 436	774 359			
R	Daň z príjmov (r. 58 + r. 59)	57	136 552	82 506			
R.1	Daň z príjmov splatná (591, 595)	58	163 861	81 249			
2.	Daň z príjmov odložená (+/-) (592)	59	-27 309	1 257			
S.	Prevod podielov na výsledku hospodárenia spoločníkom (+/- 596)	60					
****	Výsledok hospodárenia za účtovné obdobie po zdanení (+/-) (r. 56 - r. 57 - r. 60)	61	170 884	691 853			

1. POPIS SPOLOČNOSTI

Spoločnosť Siemens Energy, s.r.o., IČO: 52 708 837, so sídlom Lamačská cesta 3/A, 841 04 Bratislava, vznikla odčlenením špecializovanej divízie Energetiky zo spoločnosti Siemens s.r.o., IČO: 31 349 307, so sídlom Lamačská cesta 3/A, 841 04 Bratislava, ako výsledok koncernového rozhodnutia valného zhromaždenia Siemens AG a jej následného zlúčenia so spoločnosťou Siemens Energy, s.r.o. (predtým Siemens Gas and Power s.r.o.) dňa 01.01.2020. K rozhodnému dňu 01.01.2020 došlo k odčleneniu od spoločnosti Siemens s.r.o., IČO: 31 349 307, so vznikom samostatnej nástupníckej spoločnosti Siemens Energy, s.r.o.. Na nástupníckú spoločnosť prešla časť majetku zo spoločnosti Siemens s.r.o. súvisiaca s portfóliom divízie Energetiky vrátane jej servisných oddelení, podsegmentu komplexných riešení pre papierenský priemysel ako aj niektorých centrálnych útvarov.

Následne k 01.04.2020 došlo k zmene názvu spoločnosti na Siemens Energy, s.r.o. v zmysle celokoncernového rozhodnutia.

Z pohľadu majetkovej štruktúry sú jedinými spoločníkmi spoločnosti Siemens Energy, s.r.o. spoločnosť Siemens Energy Holding B.V. so sídlom v Holandsku a Siemens Energy Global GmbH & Co. KG so sídlom v Nemeckej spolkovej republike.

Cieľom vzniku nových, nezávislých spoločností na poli energetiky je realizovať obchodnú stratégiu orientovanú na blízkosť riešení k zákazníkom, inovatívnymi a nadčasovými metódami so zreteľom na ochranu životného prostredia prostredníctvom samostatnej spoločnosti Siemens Energy, s.r.o.. Obrovské úsilie venované osamostatneniu od Siemensu vyvrcholilo dňa 28.09.2020, počnúc ktorým sú akcie Siemens Energy AG voľne obchodovateľné na frankfurtskej burze.

Obchodný rok 2024 bol pre našu spoločnosť „štandardným“ rokom, ktorý sa nevyznačoval žiadnym extrémom. Na domácom trhu bolo u našich zákazníkov badať oživenie po investíciách, ktoré boli v uplynulých rokoch odsúvané bokom vplyvom rôznych udalostí ako pandémie, neistota, narušené dodávateľsko-odberateľské reťazce, či energetická kríza. V oblasti priemyslu bola častou témou dekarbonizácia a znižovanie emisií, a dá sa predpokladať, že táto téma bude naberať na intenzite aj v najbližších rokoch.

Hlavné činnosti spoločnosti

Hlavným predmetom činnosti je:

- Inžinierska činnosť, stavebné cenárstvo, projektovanie a konštruovanie elektrických zariadení
- Výroba elektrických zariadení a elektrických súčiastok
- Výroba počítačových, elektronických a optických výrobkov
- Prenájom hnutelných vecí
- Prípravné práce k realizácii stavby
- Počítačové služby a služby súvisiace s počítačovým spracovaním údajov
- Činnosť podnikateľských, organizačných a ekonomických poradcov
- Sprostredkovateľská činnosť v oblasti obchodu, služieb, výroby
- Informatívne testovanie, meranie, analýzy a kontroly
- Vykonávanie mimoškolskej vzdelávacej činnosti
- Oprava osobných potrieb pre domácnosť
- Vedenie účtovníctva
- Administratívne služby
- Montáž, rekonštrukcia a údržba vyhradených technických zariadení – elektrických
- Opravy, odborné prehliadky a odborné skúšky vyhradených technických zariadení – elektrických
- Kúpa tovaru na účely jeho predaja konečnému spotrebiteľovi (maloobchod) alebo iným prevádzkovateľom živnosti (veľkoobchod)
- Podnikanie v oblasti nakladania s iným ako nebezpečným odpadom
- Poskytovanie úverov alebo pôžičiek z peňažných zdrojov získaných výlučne bez verejnej výzvy a bez verejnej ponuky majetkových hodnôt
- Vydavateľská činnosť, polygrafická výroba a knižárske práce
- Uskutočňovanie stavieb a ich zmien
- Dokončovacie stavebné práce pri realizácii exteriérov a interiérov
- Poskytovanie podpornej energetickej služby

Poznámky Úč POD 3 - 01

Siemens Energy, s.r.o.

DIČ 2 1 2 1 1 3 2 2 4 4

IČO 5 2 7 0 8 8 3 7

Informácie o počte zamestnancov

Názov položky	Bežné účtovné obdobie	Bezprostredne predchádzajúce účtovné obdobie
Priemerný prepočítaný počet zamestnancov	52	49
Stav zamestnancov ku dňu, ku ktorému sa zostavuje účtovná závierka, z toho:	52	52
z toho počet vedúcich zamestnancov	5	5

Informácie o štruktúre spoločníkov ku dňu, ku ktorému sa zostavuje účtovná závierka a o štruktúre spoločníkov/akcionárov do dňa jej zmeny v priebehu účtovného obdobia

Spoločník, akcionár	Výška podielu na základnom imaní		Podiel na hlasovacích právach v %	Iný podiel na ostatných položkách VI ako na ZI v %
	absolútne	v %		
Siemens Energy Holding B.V.	74 250 EUR	99,00%	99,00%	0%
Siemens Energy Global GmbH & Co. KG	750 EUR	1,00%	1,00%	0%
Spolu	75 000 EUR	100%	100%	0%

Spoločnosť nie je v žiadnom podniku neobmedzene ručiacim spoločníkom. Spoločnosť nemá organizačnú zložku v zahraničí.

Členovia štatutárnych orgánov k 30. septembru 2024:

Konatelia

Ing. Jaroslav Lahoda
Ing. Roman Michnica

2. ZÁKLADNÉ VÝCHODISKÁ PRE ZOSTAVENIE ÚČTOVNEJ ZÁVIERKY

Účtovná závierka bola zostavená podľa Zákona č. 431/2002 Z.z. o účtovníctve v znení neskorších predpisov za predpokladu nepretržitého trvania jej činnosti a je zostavená ako riadna účtovná závierka.

3. VŠEOBECNÉ ÚČTOVNÉ ZÁSADY A METÓDY

Účtovné zásady a metódy, ktoré spoločnosť používala pri zostavení účtovnej závierky za rok 2024/2023 sú nasledovné:

a) Dlhodobý nehmotný majetok

Nakupovaný dlhodobý nehmotný majetok sa oceňuje v obstarávacích cenách, ktoré obsahujú cenu obstarania a náklady súvisiace s jeho obstaraním.

Odpisovanie

Dlhodobý nehmotný majetok sa odpisuje do nákladov počas predpokladanej doby životnosti príslušného majetku. Predpokladaná doba používania, metóda odpisovania a odpisová sadzba sú stanovené pre jednotlivé skupiny dlhodobého nehmotného majetku nasledovne:

	Predpokladaná doba používania	Ročná odpisová sadzba	Metóda odpisovania
Softvér	3	33,30%	lineárna
Goodwill	15	6,67%	lineárna
Ostatný dlhodobý nehmotný majetok	17	-	nelineárna

V prípade prechodného zníženia úžitkovej hodnoty dlhodobého nehmotného majetku sa tvorí opravná položka vo výške rozdielu jeho zistenej úžitkovej hodnoty a zostatkovej hodnoty.

b) Dlhodobý hmotný majetok

Nakupovaný dlhodobý hmotný majetok sa oceňuje v obstarávacích cenách, ktoré zahŕňajú cenu obstarania, náklady na dopravu, clo a ďalšie náklady súvisiace s obstaraním.

Náklady na technické zhodnotenie dlhodobého hmotného majetku zvyšujú jeho obstarávaciu cenu. Opravy a údržba sa účtujú do nákladov.

Odpisovanie

Dlhodobý hmotný majetok sa odpisuje do nákladov počas predpokladanej doby životnosti príslušného majetku. Odpisovať sa začína v mesiaci uvedenia dlhodobého majetku do používania. Drobný dlhodobý majetok, ktorého obstarávacía cena je 1 700 € a nižšia, nie je zaradený do dlhodobého majetku, ale je o ňom účtované ako o zásobách.

Predpokladaná doba používania, metóda odpisovania a odpisová sadzba sú stanovené pre jednotlivé skupiny dlhodobého hmotného majetku nasledovne:

	Predpokladaná doba používania	Ročná odpisová sadzba	Metóda odpisovania
Stroje, prístroje a zariadenia	3 - 5	10 - 33,3%	lineárna
Dopravné prostriedky	4	25,00%	lineárna

V prípade prechodného zníženia úžitkovej hodnoty dlhodobého hmotného majetku sa tvorí opravná položka vo výške rozdielu jeho zistenej úžitkovej hodnoty a zostatkovej hodnoty.

c) Finančný majetok

Krátkodobý finančný majetok tvoria ceniny a peniaze na bankových účtoch.

Ceniny a peniaze na bankových účtoch sa oceňujú menovitou hodnotou.

d) Zásoby

Nakupované zásoby sú ocenené váženým aritmetickým priemerom z obstarávacích cien. Obstarávacía cena zásob zahŕňa cenu obstarania a náklady súvisiace s ich obstaraním (náklady na prepravu, clo, provízie, atď.). Prijaté zľavy, diskonty a rabaty znižujú obstarávaciu cenu zásob.

Zásoby vytvorené vlastnou činnosťou sa oceňujú vlastnými nákladmi. Vlastné náklady zahŕňajú priame náklady (priamy materiál, priame mzdy a ostatné priame náklady) a časť nepriamych nákladov bezprostredne súvisiacich s vytvorením zásob vlastnou činnosťou (výrobná réžia). Výrobná réžia sa do vlastných nákladov zahŕňa v závislosti od stupňa rozpracovanosti týchto zásob. Správna réžia a odbytové náklady nie sú súčasťou vlastných nákladov.

V prípade prechodného zníženia úžitkovej hodnoty zásob sa tvorí opravná položka.

e) Zákazková výroba

Výnosy zo zákazkovej výroby sa vykazujú metódou stupňa dokončenia, pričom stupeň dokončenia zákazky sa určuje ako pomer skutočne vynaložených nákladov na zákazku a rozpočtovaných zmluvných nákladov na zákazku. Metóda stupňa dokončenia sa uskutočňuje kumulatívne v každom účtovnom období na základe aktuálneho rozpočtu zmluvných nákladov a zmluvných výnosov.

Ak sa zo zákazky očakáva strata (rozpočtované náklady na zákazku sú vyššie ako rozpočtované výnosy zo zákazky), táto strata sa v účtovnej závierke zohľadňuje v plnej výške. Ak sa zo zákazky očakáva zisk (rozpočtované náklady na zákazku sú nižšie ako rozpočtované výnosy zo zákazky), tento zisk sa vyказuje v závislosti od stupňa dokončenia zákazky.

f) Pohľadávky

Pohľadávky sa oceňujú menovitou hodnotou. Postúpené pohľadávky a pohľadávky nadobudnuté vkladom do základného imania sa oceňujú obstarávacou cenou. Ocenenie pochybných pohľadávok sa upravuje na ich realizovateľnú hodnotu opravnými položkami.

Pohľadávky sa v súvahe vykazujú ako dlhodobé alebo krátkodobé podľa zostatkovej doby ich splatnosti ku dňu, ku ktorému sa zostavuje účtovná závierka. Ak je zostatková doba splatnosti pohľadávky dlhšia ako jeden rok, tvorí sa opravná položka, ktorá predstavuje rozdiel medzi menovitou a súčasnou hodnotou pohľadávky.

g) Náklady budúcich období a príjmy budúcich období

Náklady budúcich období a príjmy budúcich období sa oceňujú ich menovitou hodnotou, pričom sa vykazujú vo výške, ktorá je potrebná na dodržanie zásady vecnej a časovej súvislosti s účtovným obdobím.

h) Závazky

Závazky pri ich vzniku sa oceňujú menovitou hodnotou. Závazky pri ich prevzatí sa oceňujú obstarávacou cenou.

Závazky sa v súvahe vykazujú ako dlhodobé alebo krátkodobé podľa zostatkovej doby ich splatnosti ku dňu, ku ktorému sa zostavuje účtovná závierka.

i) Rezervy

Rezervy sú záväzky s neurčitým časovým vymedzením alebo výškou, tvoria sa na krytie známych rizík alebo strát z podnikania. Oceňujú sa v očakávanej výške záväzku.

Rezervy sa v súvahe vykazujú ako dlhodobé alebo krátkodobé podľa ich zostatkovej doby ku dňu, ku ktorému sa zostavuje účtovná závierka. Časť dlhodobého záväzku, ktorého zostatková doba nie je dlhšia ako jeden rok odo dňa, ku ktorému sa zostavuje účtovná závierka, sa vyказuje v súvahe ako krátkodobý záväzok. Uvedená proporionalita neplatí pre tituly odchodné, odstupné a jubileá.

j) Výdavky budúcich období a výnosy budúcich období

Výdavky budúcich období a výnosy budúcich období sa oceňujú ich menovitou hodnotou, pričom sa vykazujú vo výške, ktorá je potrebná na dodržanie zásady vecnej a časovej súvislosti s účtovným obdobím.

k) Vlastné imanie

Vlastné imanie predstavuje základné imanie, kapitálové fondy, zákonný rezervný fond, výsledok hospodárenia minulých rokov a výsledok hospodárenia v schvaľovacom konaní.

Základné imanie spoločnosti sa vyказuje vo výške zapísanej v obchodnom registri okresného súdu. Prípadné zvýšenie alebo zníženie základného imania na základe rozhodnutia valného zhromaždenia, ktoré nebolo ku dňu účtovnej závierky zaregistrované, sa vyказuje ako zmeny základného imania. Vklady presahujúce základné imanie sa vyказujú ako emisné ážio.

Spoločnosť vytvára rezervný fond v súlade s Obchodným zákonníkom.

l) Transakcie v cudzích menách

Transakcie v cudzej mene sa prepočítavajú na eurá referenčným výmenným kurzom určeným a vyhláseným Európskou centrálnou bankou alebo Národnou bankou Slovenska v deň predchádzajúci dňu uskutočnenia účtovného prípadu.

Peňažné aktíva a pasíva vyjadrené v cudzej mene sa prepočítavajú kurzom platným ku dňu zostavenia účtovnej závierky. Vzniknuté kurzové rozdiely sa vyказujú vo výkaze ziskov a strát.

Kúpa a predaj cudzej meny sa prepočítava na euro kurzom, za ktorý boli tieto hodnoty nakúpené alebo predané.

m) Výnosy

Výnosy predstavujú zvýšenie ekonomických úžitkov spoločnosti, ktoré sa dá spoľahlivo oceniť. Výnosy sa účtujú zásadne do obdobia, s ktorým časovo a vecne súvisia. Pri účtovaní výnosov sa dodržiava brutto princíp, t.j. zákaz vzájomného vyrovnávania nákladov a výnosov.

Výnosy z realizácie výkonov hlavnej činnosti spoločnosti sa vyказujú ako tržby z predaja služieb alebo ako tržby z predaja tovaru. Takto vykázané tržby neobsahujú daň z pridanej hodnoty. Sú tiež znížené o zľavy a zrážky (rabaty, bonusy, skontá, dobropisy a pod.). Tržby sú účtované ku dňu splnenia dodávky alebo služby.

n) Daň z príjmu

Náklad na daň z príjmov sa počíta pomocou platnej daňovej sadzby z účtovného zisku upraveného o trvalé alebo dočasne daňovo neuznatelné náklady a nezdaňované výnosy.

Odložené dane (odložená daňová pohľadávka a odložený daňový záväzok) sa vzťahujú na:

- dočasné rozdiely medzi účtovnou hodnotou majetku a účtovnou hodnotou záväzkov vykázanou v súvahe a ich daňovou základňou,
- možnosti umorovať daňovú stratu v budúcnosti, pod ktorou sa rozumie možnosť odpočítať daňovú stratu od základu dane v budúcnosti,
- možnosť previesť nevyužitú daňovú odpočty a iné daňové nároky do budúcich období.

O odloženom daňovom záväzku účtuje spoločnosť vždy, o pohľadávke účtuje, ak je realizovateľná.

o) Opravy chýb minulých účtovných období

Spoločnosť v bežnom účtovnom období neúčtovala o oprave významných chýb minulých období.

4. DLHODOBÝ MAJETOK**a) Dlhodobý nehmotný majetok**

Informácie o dlhodobom nehmotnom majetku

Dlhodobý nehmotný majetok	Bežné účtovné obdobie							
	Aktivované náklady na vývoj	Softvér	Oceniteľné práva	Goodwill	Ostatný DNM	Obstarávaný DNM	Poskytnuté preddavky na DNM	Spolu
Prvotné ocenenie								
Stav na začiatku účtovného obdobia	0	8 193	1 670 874	4 971 148	0	0	0	6 650 215
Prírastky	0	0	0	0	0	0	0	0
Úbytky	0	0	0	0	0	0	0	0
Presuny	0	0	0	0	0	0	0	0
Stav na konci účtovného obdobia	0	8 193	1 670 874	4 971 148	0	0	0	6 650 215
Oprávky								
Stav na začiatku účtovného obdobia	0	6 147	1 278 601	1 242 787	0	0	0	2 527 535
Prírastky	0	2 046	17 369	331 410	0	0	0	350 825
Úbytky	0	0	0	0	0	0	0	0
Presuny	0	0	0	0	0	0	0	0
Stav na konci účtovného obdobia	0	8 193	1 295 970	1 574 197	0	0	0	2 878 360
Opravné položky								
Stav na začiatku účtovného obdobia	0	0	0	0	0	0	0	0
Prírastky	0	0	0	0	0	0	0	0
Úbytky	0	0	0	0	0	0	0	0
Presuny	0	0	0	0	0	0	0	0
Stav na konci účtovného obdobia	0	0	0	0	0	0	0	0
Zostatková hodnota								
Stav na začiatku účtovného obdobia	0	2 046	392 273	3 728 361	0	0	0	4 122 680
Stav na konci účtovného obdobia	0	0	374 904	3 396 951	0	0	0	3 771 855

Dlhodobý nehmotný majetok	Bezprostredne predchádzajúce účtovné obdobie							
	Aktivované náklady na vývoj	Softvér	Oceniteľné práva	Goodwill	Ostatný DNM	Obstarávaný DNM	Poskytnuté preddavky na DNM	Spolu
Prvotné ocenenie								
Stav na začiatku účtovného obdobia	0	8 193	1 670 874	4 971 148	0	0	0	6 650 215
Prírastky	0	0	0	0	0	0	0	0
Úbytky	0	0	0	0	0	0	0	0
Presuny	0	0	0	0	0	0	0	0
Stav na konci účtovného obdobia	0	8 193	1 670 874	4 971 148	0	0	0	6 650 215
Oprávky								
Stav na začiatku účtovného obdobia	0	3 419	1 278 601	911 377	0	0	0	2 193 397
Prírastky	0	2 728	0	331 410	0	0	0	334 138
Úbytky	0	0	0	0	0	0	0	0
Presuny	0	0	0	0	0	0	0	0
Stav na konci účtovného obdobia	0	6 147	1 278 601	1 242 787	0	0	0	2 527 535
Opravné položky								
Stav na začiatku účtovného obdobia	0	0	0	0	0	0	0	0
Prírastky	0	0	0	0	0	0	0	0
Úbytky	0	0	0	0	0	0	0	0
Presuny	0	0	0	0	0	0	0	0
Stav na konci účtovného obdobia	0	0	0	0	0	0	0	0
Zostatková hodnota								
Stav na začiatku účtovného obdobia	0	4 774	392 273	4 059 771	0	0	0	4 456 818
Stav na konci účtovného obdobia	0	2 046	392 273	3 728 361	0	0	0	4 122 680

b) Dlhodobý hmotný majetok

Informácie o dlhodobom hmotnom majetku

Dlhodobý hmotný majetok	Bežné účtovné obdobie								
	Pozemky	Stavby	Samostatné hnuiteľné veci	Pestovateľské celky trvalých porastov	Základné stádo a ťažné zvieratá	Ostatný DHM	Obstarávaný DHM	Poskytnuté preddavky na DHM	Spolu
Prvotné ocenenie									
Stav na začiatku účtovného obdobia	0	34 030	19 350	0	0	291 900	0	0	345 280
Prírastky	0	11 517	7 113	0	0	0	0	0	18 630
Úbytky	0	0	0	0	0	15 734	0	0	15 734
Presuny	0	0	0	0	0	0	0	0	0
Stav na konci účtovného obdobia	0	45 547	26 463	0	0	276 166	0	0	348 176
Oprávky									
Stav na začiatku účtovného obdobia	0	34 030	9 711	0	0	185 026	0	0	228 767
Prírastky	0	0	4 194	0	0	44 118	0	0	48 312
Úbytky	0	0	0	0	0	10 321	0	0	10 321
Presuny	0	0	0	0	0	0	0	0	0
Stav na konci účtovného obdobia	0	34 030	13 905	0	0	218 823	0	0	266 758
Opravné položky									
Stav na začiatku účtovného obdobia	0	0	0	0	0	0	0	0	0
Prírastky	0	0	0	0	0	0	0	0	0
Úbytky	0	0	0	0	0	0	0	0	0
Presuny	0	0	0	0	0	0	0	0	0
Stav na konci účtovného obdobia	0	0	0	0	0	0	0	0	0
Zostatková hodnota									
Stav na začiatku účtovného obdobia	0	0	9 639	0	0	106 874	0	0	116 513
Stav na konci účtovného obdobia	0	11 517	12 558	0	0	57 343	0	0	81 418
Bezprostredne predchádzajúce účtovné obdobie									
Dlhodobý hmotný majetok	Pozemky	Stavby	Samostatné hnuiteľné veci a súbory hnuiteľných vecí	Pestovateľské celky trvalých porastov	Základné stádo a ťažné zvieratá	Ostatný DHM	Obstarávaný DHM	Poskytnuté preddavky na DHM	Spolu
Prvotné ocenenie									
Stav na začiatku účtovného obdobia	0	34 030	12 789	0	0	238 419	0	0	285 238
Prírastky	0	0	6 561	0	0	53 481	0	0	60 042
Úbytky	0	0	0	0	0	0	0	0	0
Presuny	0	0	0	0	0	0	0	0	0
Stav na konci účtovného obdobia	0	34 030	19 350	0	0	291 900	0	0	345 280
Oprávky									
Stav na začiatku účtovného obdobia	0	23 053	6 875	0	0	135 154	0	0	165 082
Prírastky	0	10 977	2 836	0	0	49 872	0	0	63 685
Úbytky	0	0	0	0	0	0	0	0	0
Presuny	0	0	0	0	0	0	0	0	0
Stav na konci účtovného obdobia	0	34 030	9 711	0	0	185 026	0	0	228 767
Opravné položky									
Stav na začiatku účtovného obdobia	0	0	0	0	0	0	0	0	0
Prírastky	0	0	0	0	0	0	0	0	0
Úbytky	0	0	0	0	0	0	0	0	0
Presuny	0	0	0	0	0	0	0	0	0
Stav na konci účtovného obdobia	0	0	0	0	0	0	0	0	0
Zostatková hodnota									
Stav na začiatku účtovného obdobia	0	10 977	5 914	0	0	103 265	0	0	120 156
Stav na konci účtovného obdobia	0	0	9 639	0	0	106 874	0	0	116 513

Poznámky Úč POD 3 - 01

Siemens Energy, s.r.o.

DIČ 2 1 2 1 1 3 2 2 4 4

IČO 5 2 7 0 8 8 3 7

5. ZÁSoby

Štruktúra zásob je zobrazená v nasledujúcej tabuľke:

	30.9.2024	30.9.2023
Materiál	-	845
Nedokončená výroba	550 568	448 419
Tovar na sklade	-	-
Spolu	550 568	449 264

6. ZÁKAZKOVÁ VÝROBA

Informácie o zákazkovej výrobe sú zhrnuté v nasledujúcej tabuľke:

Názov položky	Za bežné účtovné obdobie	Za bezprostredne predchádzajúce účtovné obdobie
Výnosy zo zákazkovej výroby	6 140 202	8 689 592
Náklady na zákazkovú výrobu	5 470 410	7 756 949
Hrubý zisk / hrubá strata	669 792	932 643

Hodnota zákazkovej výroby	Za bežné účtovné obdobie	Za bezprostredne predchádzajúce účtovné obdobie
Vyfakturované nároky za vykonanú prácu na zákazkovej výrobe	7 205 662	10 277 543
Úprava nárokov podľa stupňa dokončenia alebo metódou nulového zisku	-1 065 460	-1 587 951
Suma prijatých preddavkov	0	0
Suma zadržanej platby	0	0

7. POHLÁDÁVKY

Informácie o vývoji opravnej položky k pohľadávkam

Pohľadávky	Bežné účtovné obdobie				Stav OP na konci účtovného obdobia
	Stav OP na začiatku účtovného obdobia	Tvorba OP	Zúčtovanie OP z dôvodu zániku opodstatnenosti	Zúčtovanie OP z dôvodu vyradenia majetku z účtovníctva	
Pohľadávky z obchodného styku	68 637	0	-9 691	0	58 946
Pohľadávky voči DÚJ a MÚJ	0	0	0	0	0
Ostatné pohľadávky v rámci kons. celku	0	0	0	0	0
Pohľadávky voči spoločníkom, členom a združeniu	0	0	0	0	0
Iné pohľadávky	0	0	0	0	0
Pohľadávky spolu	68 637	0	-9 691	0	58 946

Pohľadávky	Bezprostredne predchádzajúce účtovné obdobie				
	Stav OP na začiatku účtovného obdobia	Tvorba OP	Zúčtovanie OP z dôvodu zániku opodstatnenosti	Zúčtovanie OP z dôvodu vyradenia majetku z účtovníctva	Stav OP na konci účtovného obdobia
Pohľadávky z obchodného styku	38 545	30 092	0	0	68 637
Pohľadávky voči DÚJ a MÚJ	0	0	0	0	0
Ostatné pohľadávky v rámci kons. celku	0	0	0	0	0
Pohľadávky voči spoločníkom, členom a združeniu	0	0	0	0	0
Iné pohľadávky	0	0	0	0	0
Pohľadávky spolu	38 545	30 092	0	0	68 637

Opravné položky k pohľadávkam zohľadňujú bonitu klienta a jeho schopnosť splácať svoje záväzky.

Opravná položka pozostáva:

- zo základných opravných položiek na zákaznícke riziká – všetky pohľadávky sú predmetom tvorby takejto opravnej položky účtovanej podľa úverovej kvality klienta,
- z opravnej položky z dôvodu transferového a konverzného rizika – ak pohľadávka vznikla v rizikovej krajine ako časť cezhraničnej transakcie, môže byť potrebné vykázať dodatočnú opravnú položku za účelom zohľadnenia transferového a konverzného rizika špecifického pre danú krajinu,
- zo špecifickej opravnej položky v závislosti od rizikovosti zákazníka – tvorí sa, ak je nevyhnutné pokryť celkové riziká z pohľadávok.

K použitiu opravnej položky prichádza v momente, kedy pohľadávka, voči ktorej bola opravná položka tvorená, je uhradená alebo odpísaná. Tvorba a zrušenie opravnej položky sa vykazuje medzi ostatnými prevádzkovými nákladmi.

Pohľadávky nie sú kryté záložným právom.

Na pohľadávky nie je zriadené záložné právo.

Pohľadávky voči spriazneným osobám sú uvedené v bode 17.

Poznámky Úč POD 3 - 01

Siemens Energy, s.r.o.

DIČ 2 1 2 1 1 3 2 2 4 4

IČO 5 2 7 0 8 8 3 7

Informácie o vekovej štruktúre pohľadávok

Názov položky	Bežné účtovné obdobie		
	V lehote splatnosti	Po lehote splatnosti	Pohľadávky spolu
Dlhodobé pohľadávky			
Pohľadávky z obchodného styku	0	0	0
Pohľadávky voči voči DÚJ a MÚJ	0	0	0
Ostatné pohľadávky v rámci konsolidovaného celku	0	0	0
Pohľadávky voči spoločníkom, členom a združeniu	0	0	0
Iné pohľadávky - odložená daňová pohľadávka	0	0	0
Dlhodobé pohľadávky spolu	0	0	0
Krátkodobé pohľadávky			
Pohľadávky z obchodného styku	3 891 278	111 382	4 002 660
Čistá hodnota zákazky	1 330 410	0	1 330 410
Pohľadávky voči DÚJ a MÚJ	83 762	0	83 762
Ostatné pohľadávky v rámci konsolidovaného celku	12 796	0	12 796
Pohľadávky voči spoločníkom, členom a združeniu	0	0	0
Sociálne poistenie	0	0	0
Daňové pohľadávky a dotácie	42 376	0	42 376
Iné pohľadávky	61 646	0	61 646
Krátkodobé pohľadávky spolu	5 422 268	111 382	5 533 650

Poznámky Úč POD 3 - 01

Siemens Energy, s.r.o.

DIČ 2 1 2 1 1 3 2 2 4 4

IČO 5 2 7 0 8 8 3 7

Názov položky	Bezprostredne predchádzajúce účtovné obdobie		
	V lehote splatnosti	Po lehote splatnosti	Pohľadávky spolu
Dlhodobé pohľadávky			
Pohľadávky z obchodného styku	0	0	0
Pohľadávky voči voči DÚJ a MÚJ	0	0	0
Ostatné pohľadávky v rámci konsolidovaného celku	0	0	0
Pohľadávky voči spoločníkom, členom a združeniu	0	0	0
Iné pohľadávky - odložená daňová pohľadávka	0	0	0
Dlhodobé pohľadávky spolu	0	0	0
Krátkodobé pohľadávky			
Pohľadávky z obchodného styku	4 228 439	123 709	4 352 148
Čistá hodnota zákazky	2 658 353	0	2 658 353
Pohľadávky voči DÚJ a MÚJ	0	0	0
Ostatné pohľadávky v rámci konsolidovaného celku	0	0	0
Pohľadávky voči spoločníkom, členom a združeniu	0	0	0
Sociálne poistenie	0	0	0
Daňové pohľadávky a dotácie	1 558	0	1 558
Iné pohľadávky	27 828	0	27 828
Krátkodobé pohľadávky spolu	6 916 178	123 709	7 039 887

8. FINANČNÉ ÚČTY

Informácie o krátkodobom finančnom majetku

Názov položky	Bežné účtovné obdobie	Bezprostredne predchádzajúce účtovné obdobie
Pokladnica, ceniny	0	0
Bežné účty v banke alebo v pobočke zahraničnej banky	0	0
Vkladové účty v banke alebo v pobočke zahraničnej banky termínované	0	0
Peniaze na ceste	630 575	84 473
Spolu	630 575	84 473

Poznámky Úč POD 3 - 01

Siemens Energy, s.r.o.

DIČ 2 1 2 1 1 3 2 2 4 4

IČO 5 2 7 0 8 8 3 7

9. ČASOVÉ ROZLIŠENIE

Informácie o významných položkách časového rozlišenia

Opis položky časového rozlišenia	Bežné účtovné obdobie	Bezprostredne predchádzajúce účtovné obdobie
Náklady budúcich období dlhodobé, z toho:	0	0
Licencie	0	0
Záruky	0	0
Ostatné	0	0
Náklady budúcich období krátkodobé, z toho:	9 537	8 181
Licencie	0	1 024
Reklama	0	0
Predplatné literatúra	0	0
Diaľničné známky	0	0
Záruky	0	0
Ostatné	9 537	7 157

10. VLASTNÉ IMANIE

Informácie o rozdelení účtovného zisku alebo o vysporiadaní účtovnej straty

Názov položky	Bezprostredne predchádzajúce účtovné obdobie
Účtovný zisk	691 853
Rozdelenie účtovného zisku	Bežné účtovné obdobie
Prídel do zákonného rezervného fondu	1 550
Prídel do štatutárnych a ostatných fondov	0
Prídel do sociálneho fondu	0
Prídel na zvýšenie základného imania	0
Úhrada straty minulých období	0
Prevod do nerozdeleného zisku minulých rokov	0
Rozdelenie podielu na zisku spoločníkom, členom	690 303
Iné	0
Spolu	691 853

11. REZERVY

Informácie o rezervách

Názov položky	Bežné účtovné obdobie				
	Stav na začiatku účtovného obdobia	Tvorba	Použitie	Zrušenie	Stav na konci účtovného obdobia
Dlhodobé rezervy, z toho:	305 686	29 437	4 710	0	333 263
Ostatné rezervy dlhodobé	305 686	29 437	4 710	0	333 263
Rezerva na záručné opravy	106 157	0	4 710	0	101 447
Odchodné do dôchodku a jubileá	199 529	29 437	0	0	228 966
Rezerva na archiváciu	0	2 850	0	0	2 850
Krátkodobé rezervy, z toho:	1 014 811	1 572 118	568 744	254 313	1 763 872
Zákonné rezervy krátkodobé	96 269	88 944	60 682	17 958	106 573
Rezerva na nevyčerpané dovolenky	96 269	88 944	60 682	17 958	106 573
Ostatné rezervy krátkodobé	918 542	1 483 174	508 062	236 355	1 657 299
Rezerva na audit	11 338	19 650	11 338	0	19 650
Rezerva na nevyfakturované dodávky	184 451	364 884	138 205	37 868	373 262
Rezerva na stratové projekty	17 006	0	0	17 006	0
Ostatné personálne rezervy	376 289	536 020	358 519	17 770	536 020
Rezerva na záručné opravy	329 458	562 620	0	163 711	728 367

Poznámky Úč POD 3 - 01

Siemens Energy, s.r.o.

DIČ 2 1 2 1 1 3 2 2 4 4

IČO 5 2 7 0 8 8 3 7

Podstatnú časť rezerv tvoria personálne rezervy a rezervy na záručné opravy. Rezerva na odchodné a jubileá vo výške 228 966,- EUR bola vytvorená s použitím poisťnej matematiky.

Predpokladá sa, že vytvorené krátkodobé rezervy budú použité najneskôr 30.9.2025 a dlhodobé najneskôr v roku 2060.

Názov položky	Bezprostredne predchádzajúce účtovné obdobie				
	Stav na začiatku účtovného obdobia	Tvorba	Použitie	Zrušenie	Stav na konci účtovného obdobia
Dlhodobé rezervy, z toho:	263 541	56 922	3 423	11 354	305 686
Ostatné rezervy dlhodobé	263 541	56 922	3 423	11 354	305 686
Rezerva na záručné opravy	85 369	20 788	0	0	106 157
Odchodné do dôchodku a jubileá	178 172	36 134	3 423	11 354	199 529
Krátkodobé rezervy, z toho:	648 758	1 191 263	594 039	231 171	1 014 811
Zákonné rezervy krátkodobé	87 981	168 262	159 974	0	96 269
Rezerva na nevyčerpané dovolenky	87 981	168 262	159 974	0	96 269
Ostatné rezervy krátkodobé	560 777	1 023 001	434 065	231 171	918 542
Rezerva na audit	10 391	18 230	17 283	0	11 338
Rezerva na nevyfakturované dodávky	117 818	171 729	100 522	4 574	184 451
Rezerva na stratové projekty	17 006	0	0	0	17 006
Ostatne personalne rezervy	214 167	550 947	303 173	85 652	376 289
Rezerva na záručné opravy	201 395	282 095	13 087	140 945	329 458

12. ZÁVÄZKY

Informácie o záväzkoch

Názov položky	Bežné účtovné obdobie	Bezprostredne predchádzajúce účtovné obdobie
Dlhodobé záväzky spolu	167 728	201 847
Záväzky so zostatkovou dobou splatnosti nad päť rokov	0	0
Záväzky so zostatkovou dobou splatnosti jeden rok až päť rokov	167 728	201 847
Krátkodobé záväzky spolu	6 194 036	7 788 641
Záväzky so zostatkovou dobou splatnosti do jedného roka vrátane	5 039 204	7 632 086
Záväzky po lehote splatnosti	1 154 832	156 555

Záväzky voči spriazneným osobám sú uvedené v bode 17.

Poznámky Úč POD 3 - 01

Siemens Energy, s.r.o.

DIČ 2 1 2 1 1 3 2 2 4 4

IČO 5 2 7 0 8 8 3 7

13. ODLOŽENÁ DAŇ Z PRÍJMOV

Informácie o odloženej daňovej pohľadávke alebo o odloženom daňovom záväzku

Názov položky	Bežné účtovné obdobie	Bezprostredne predchádzajúce účtovné obdobie
Dočasné rozdiely medzi účtovnou hodnotou majetku a daňovou základňou, z toho:	-2 481 372	-2 098 232
odpočítateľné	2 708	18 835
zdaniteľné	2 484 080	2 117 067
Dočasné rozdiely medzi účtovnou hodnotou záväzkov a daňovou základňou, z toho:	1 990 562	1 224 227
odpočítateľné	1 990 562	1 224 227
zdaniteľné	0	0
Možnosť umorovať daňovú stratu v budúcnosti	0	0
Možnosť previesť nevyužitú daňovú odpočty	0	0
Sadzba dane z príjmov (v %)	21,00%	21,00%
Odložená daňová pohľadávka	0	0
Uplatnená daňová pohľadávka	0	0
Zaúčtovaná ako náklad	0	0
Zaúčtovaná do vlastného imania	0	0
Odložený daňový záväzok	156 232	183 541
Zmena odloženého daňového záväzku	0	0
Zaúčtovaná ako náklad	-27 309	1 257
Zaúčtovaná do vlastného imania	0	0
Iné	0	0

Spoločnosť zaúčtovala odložený daňový záväzok vo výške 156 232,- EUR z titulu rozdielu medzi účtovnou a daňovou zostatkovou hodnotou majetku a záväzkov.

14. INFORMÁCIE O ZÁVAZKOV Z SOCIÁLNEHO FONDU

Informácie o záväzkoch zo sociálneho fondu

Názov položky	Bežné účtovné obdobie	Bezprostredne predchádzajúce účtovné obdobie
Začiatkový stav sociálneho fondu	10 529	17 498
Tvorba sociálneho fondu na ťarchu nákladov	43 936	23 638
Tvorba sociálneho fondu zo zisku	0	0
Ostatná tvorba sociálneho fondu	0	0
Tvorba sociálneho fondu spolu	43 936	23 638
Čerpanie sociálneho fondu	54 465	30 607
Konečný zostatok sociálneho fondu	0	10 529

15. PODMIENENÉ ZÁVÄZKY A AKTÍVA, PODSÚVAHOVÉ POLOŽKY

Spoločnosť mala k 30. septembru 2024 uzatvorené nasledovné nájomné zmluvy:

Zmluva	Dátum uzatvorenia	Doba platnosti	Prenajímateľ	Ročné podnájomné	Plocha kancelárií (v m ²)	Plocha skladov (v m ²)	Parkovacie miesta
Zmluva o nájme nebytových priestorov	1.8.2022	31.7.2025	PETREX, s.r.o.	27 622	155	117	5
Zmluva o nájme nebytových priestorov a parkovacích miest	30.9.2020	30.9.2029	Invest 29 - Westend Square a.s.	69 528	328	33	7
SPOLU				97 150	483	150	12

Poznámky Úč POD 3 - 01

Siemens Energy, s.r.o.

DIČ 2 1 2 1 1 3 2 2 4 4

IČO 5 2 7 0 8 8 3 7

Spoločnosť mala k 30. septembru 2024 uzatvorené nasledovné podnájomné zmluvy:

Zmluva	Dátum uzatvorenia	Doba platnosti	Prenajímateľ	Ročné podnájomné	Plocha kancelárií (v m ²)	Plocha skladov (v m ²)	Parkovacie miesta
Zmluva o podnájme parkovacích miest	30.09.2020	30.9.2029	Invest 29 - Westend Square a.s.	15 626	0	0	12
SPOLU				15 626	0	0	12

16. VÝNOSY A NÁKLADY**Tržby**

Informácie o tržbách

Oblasť odbytu	Tržby za tovar		Tržby z predaja služieb		Výnosy zo zákazky	
	Bežné účtovné obdobie	Bezprostredne predchádzajúce účtovné obdobie	Bežné účtovné obdobie	Bezprostredne predchádzajúce účtovné obdobie	Bežné účtovné obdobie	Bezprostredne predchádzajúce účtovné obdobie
Slovenská republika	9 186 481	4 456 728	4 328 687	4 550 564	6 140 202	8 689 592
Rakúsko		0	68 412	78 917	0	0
Nemecko		0	843 319	735 792	0	0
Česká republika		17 317	391 929	366 603	0	0
Polsko	36 764	0		0	0	0
Bulharsko		0	80 161	80 850	0	0
GB		0	258 437	258 437	0	0
Chorvátsko		0	267 207	207 896	0	0
Izrael		0	210 879	211 929	0	0
Maďarsko		0	207 333	208 022	0	0
Kazachstan		0	137 256	0	0	0
Rumunsko		0	165 929	166 618	0	0
Slovinsko		0	70 623	71 312	0	0
Srbsko		0	101 077	101 766	0	0
Turecko		0	46 078	47 128	0	0
Ukraina		0	75 083	76 133	0	0
USA	5 882	26 188		0	0	0
Spolu	9 229 127	4 500 233	7 252 410	7 161 967	6 140 202	8 689 592

Údaje o zmene stavu vnútro podnikových zásob

Informácie o zmene stavu vnútro organizačných zásob

Názov položky	Bežné účtovné obdobie	Bezprostredne predchádzajúce účtovné obdobie		Zmena stavu vnútro organizačných zásob	
	Konečný zostatok	Konečný zostatok	Začiatkový stav	Bežné účtovné obdobie	Bezprostredne predchádzajúce účtovné obdobie
Nedokončená výroba a polotovary vlastnej výroby	550 568	448 420	265 245	102 148	183 175
Výrobky	0	0	0	0	0
Zvieratá	0	0	0	0	0
Spolu	550 568	448 420	265 245	102 148	183 175
Manká a škody	0	0	0	0	0
Reprezentačné	0	0	0	0	0
Dary	0	0	0	0	0
Iné	0	0	0	0	0
Zmena stavu vnútro organizačných zásob vo výkaze ziskov a strát	550 568	448 420	265 245	102 148	183 175

Poznámky Úč POD 3 - 01

Siemens Energy, s.r.o.

DIČ 2 1 2 1 1 3 2 2 4 4

IČO 5 2 7 0 8 8 3 7

Aktivácia nákladov a výnosy z hospodárskej činnosti a finančnej činnosti

Informácie o výnosoch pri aktivácii nákladov a o výnosoch z hospodárskej činnosti a finančnej činnosti:

Názov položky	Bežné účtovné obdobie	Bezprostredne predchádzajúce účtovné obdobie
Ostatné významné položky výnosov z hospodárskej činnosti, z toho:	507 253	585 011
Tržby z predaja dlhodobého majetku	25 673	1 080
Ostatné výnosy z hospodárskej činnosti	481 580	583 931
Finančné výnosy, z toho:	82 801	131 922
Kurzové zisky	58 225	100 625
Výnosové úroky	24 576	31 297

Informácie o čistom obrate

Názov položky	Bežné účtovné obdobie	Bezprostredne predchádzajúce účtovné obdobie
Tržby za vlastné výrobky	0	0
Tržby z predaja služieb	7 252 410	7 161 967
Tržby za tovar	9 229 127	4 500 233
Výnosy zo zákazky	6 140 202	8 689 592
Iné výnosy súvisiace s bežnou činnosťou	609 400	768 185
Čistý obrat celkom	23 231 139	21 119 977

Náklady

Informácie o nákladoch

Názov položky	Bežné účtovné obdobie	Bezprostredne predchádzajúce účtovné obdobie
Náklady za poskytnuté služby, z toho:	10 196 624	11 599 365
Náklady voči audítorovi, audítorskej spoločnosti	19 734	16 298
Opravy a údržba	30 210	26 031
Cestovné	80 706	95 820
Náklady na reprezentáciu	20 354	19 719
Nájomné	184 032	158 170
Nakupované výkony na projekt	8 592 248	10 274 589
IT služby	256 292	175 592
Telefóny, dátové spojenia	4 502	12 370
Poradenstvo (daňové, technické, právne, atď.)	209 069	546 039
Služby HR a vedenie účtovníctva	745 952	244 137
Reklama	0	0
Školenia	35 044	18 882
Služby súvisiace s poistením majetku	0	0
Preprava	2 662	2 279
Ostatné služby	15 819	9 439
Ostatné významné položky nákladov z hospodárskej činnosti, z toho:	462 871	261 562
Manká a škody	0	0
Tvorba a zúčtovanie opravných položiek k pohf.	-9 691	30 092
Tvorba a zúčtovanie rezerv	394 199	145 091
Pokuty a penale	6 539	16
Iné	71 825	86 363
Finančné náklady, z toho:	256 539	172 223
Kurzové straty	98 426	44 681
<i>Ostatné významné položky finančných nákladov, z toho:</i>	<i>158 113</i>	<i>127 542</i>
Bankové poplatky	9 641	8 220
Nákladové úroky	148 472	119 322

Názov položky	Bežné účtovné obdobie	Bezprostredne predchádzajúce účtovné obdobie
Náklady voči audítorovi, audítorskej spoločnosti, z toho:	19 734	16 298
náklady za overenie individuálnej účtovej závierky	19 734	16 298
iné uistovacie audítorské služby	0	0
súvisiace audítorské služby	0	0
daňové poradenstvo	0	0
ostatné neaudítorské služby	0	0

Poznámky Úč POD 3 - 01

Siemens Energy, s.r.o.

DIČ 2 1 2 1 1 3 2 2 4 4

IČO 5 2 7 0 8 8 3 7

Dane z príjmov

Informácie o daniach z príjmov

Názov položky	Bežné účtovné obdobie	Bezprostredne predchádzajúce účtovné obdobie
Suma odloženej daňovej pohľadávky účtovanej ako náklad alebo výnos vyplývajúca zo zmeny sadzby dane z príjmov	0	0
Suma odloženého daňového záväzku účtovaného ako náklad alebo výnos vyplývajúci zo zmeny sadzby dane z príjmov	53 162	0
Suma odloženej daňovej pohľadávky týkajúca sa umorenia daňovej straty, nevyužitých daňových odpočtov a iných nárokov, ako aj dočasných rozdielov predchádzajúcich účtovných období, ku ktorým sa v predchádzajúcich účtovných obdobiach odložená daňová pohľadávka neúčtovala	0	0
Suma odloženého daňového záväzku, ktorý vznikol z dôvodu neúčtovania tej časti odloženej daňovej pohľadávky v bežnom účtovnom období, o ktorej sa účtovalo v predchádzajúcich účtovných obdobiach	0	0
Suma neuplatneného umorenia daňovej straty, nevyužitých daňových odpočtov a iných nárokov a odpočítateľných dočasných rozdielov, ku ktorým nebola účtovaná odložená daňová pohľadávka	0	0
Suma odloženej dani z príjmov, ktorá sa vzťahuje na položky účtované priamo na účty vlastného imania bez účtovania na účty nákladov a výnosov	0	0

Informácie o daniach z príjmov

Názov položky	Bežné účtovné obdobie			Bezprostredne predchádzajúce účtovné obdobie		
	Základ dane	Daň	Daň v %	Základ dane	Daň	Daň v %
Výsledok hospodárenia pred zdanením, z toho:	307 436	x	x	774 359	x	x
teoretická daň	x	64 562	21,00%	x	162 615	21,00%
Daňovo neuznané náklady 21%	851 611	178 838	58,17%	71 775	15 073	1,95%
Výnosy nepodliehajúce dani 21%	0	0	0,00%	0	0	0,00%
Vplyv nevykázananej odloženej daňovej pohľadávky	0	0	0,00%	0	0	0,00%
Umorenie daňovej straty	0	0	0,00%	-386 900	-81 249	-10,49%
Zmena sadzby dane	0	0	0,00%	0	0	0,00%
Iné	-378 754	-79 538	-25,87%	-72 334	-15 190	-1,96%
Spolu	780 293	163 861	53,30%	386 900	81 249	10,49%
Splatná daň z príjmov	x	163 861	53,30%	x	81 249	10,49%
Odložená daň z príjmov	x	-27 309	-8,88%	x	1 257	0,16%
Celková daň z príjmov	x	136 552	44,42%	x	82 506	10,65%

Sadzba dane z príjmov v Slovenskej republike je v roku 2024 21 %, od 1.1.2025 sa zvyšuje na 24%.

17. INFORMÁCIE O SPRIAZNENÝCH OSOBAČH

Informácie o ekonomických vzťahoch medzi účtovnou jednotkou a spriaznenými osobami

Spoločnosť uskutočnila v priebehu účtovného obdobia transakcie s nasledujúcimi spriaznenými osobami:

ARE	Názov spoločnosti	Mesto	Štát	Vzťah k účtovnej jednotke
473Q	Siemens Energy Global GmbH & Co. KG	Erlangen	Nemecko	materská spoločnosť
452X	Siemens Energy Holding B.V.	Zoeterwoude	Holandsko	materská spoločnosť
439X	Siemens Energy EOOD	Sofia	Bulharsko	sesterský podnik
440X	Siemens Energy d.o.o.	Záhreb	Chorvátsko	sesterský podnik
441X	Siemens Energy, s.r.o.	Brno	Česká republika	sesterský podnik
442X	Siemens Energy Kft.	Budapešť	Maďarsko	sesterský podnik
445X	SIEMENS ENERGY S.R.L.	Bukurešť	Rumunsko	sesterský podnik
446X	Siemens Energy d.o.o. Beograd	Belehrad	Srbsko	sesterský podnik
404Q	Siemens Energy AG	Mníchov	Nemecko	sesterský podnik
448X	SIEMENS Energy d.o.o.	Lubľana	Slovinsko	sesterský podnik
449X	Siemens Energy LLC	Kyjies	Ukrajina	sesterský podnik
450X	Siemens Enerji Sanayi ve Ticaret	Istanbul	Turecko	sesterský podnik
460S	Dresser-Rand SAS	Le Havre	Francúzsko	sesterský podnik
466B	Trench France SAS	St-Louis Cedex	Francúzsko	sesterský podnik
427G	Siemens Energy, s.r.o.	Brno	Česká republika	sesterský podnik
477Q	Siemens Energy Global GmbH & Co. KG	Erlangen	Nemecko	sesterský podnik
4787	Siemens Energy Ltd.	Rosh Ha'ayin	Izrael	sesterský podnik
478Q	Siemens Energy Global GmbH & Co. KG	Mníchov	Nemecko	sesterský podnik
482Q	Siemens Energy Global GmbH & Co. KG	Duisburg	Nemecko	sesterský podnik
484Q	Siemens Energy Global GmbH & Co. KG	Nürnberg	Nemecko	sesterský podnik
510S	Dresser-Rand Company	Houston	USA	sesterský podnik
5261	Koncar-Energetski Transformatori	Záhreb	Chorvátsko	sesterský podnik
554X	Siemens Energy Services S.R.L.	Bukurešť	Rumunsko	sesterský podnik
561P	Industrial Turbine Company (UK)	Warwick	Veľká Británia	sesterský podnik
597A	Trench Austria GmbH	Leonding	Rakúsko	sesterský podnik
426F	Siemens Energy Industrial Turb	Lincoln	Veľká Británia	sesterský podnik
438X	Siemens Energy Austria GmbH	Viedeň	Rakúsko	sesterský podnik
456X	Siemens Energy Limited Liabili	Almaty	Kazachstan	sesterský podnik
563P	Siemens Energy, Inc.	Houston	USA	sesterský podnik
476Q	Siemens Energy Global GmbH & C	Nürnberg	Nemecko	sesterský podnik
4PD5	PRO INTEGRIS d.o.o.	Split	Chorvátsko	sesterský podnik

Poznámky Úč POD 3 - 01

Siemens Energy, s.r.o.

DIČ 2 1 2 1 1 3 2 2 4 4

IČO 5 2 7 0 8 8 3 7

Objem nákupu a predaja so spriaznenými osobami je uvedený v nasledujúcej tabuľke:

Spriaznená osoba	Kód druhu obchodu	Hodnotové vyjadrenie obchodu	
		Bežné účtovné obdobie	Bezprostredne predchádzajúce účtovné obdobie
Materská spoločnosť			
Predaj			
Predaj služieb	02	0	0
Výnosy zo zákazky	02	0	0
Ostatné výnosy z hospodárskej činnosti	02	1 535	16 607
Spolu predaj		1 535	16 607
Nákup			
Nákup materiálu a tovaru	01	0	29 033
Nákup služieb	01	377 661	1 353 710
Ostatné	01	0	0
Spolu nákup		377 661	1 382 743
Transakcie so sesterskými podnikmi a spriaznenými osobami			
Predaj			
Predaj služieb	02	2 898 594	2 591 919
Výnosy zo zákazky	02	0	0
Ostatné	02	74 336	263 551
Spolu predaj		2 972 930	2 855 470
Nákup			
Nákup materiálu a tovaru	01	7 711 565	4 255 052
Nákup služieb	01	6 930 046	7 289 770
Finančné náklady	01	141 039	153 582
Ostatné	01	41 061	12 408
Spolu nákup		14 823 711	11 710 812

Vybrané aktíva a pasíva vyplývajúce z transakcií so sponzenými osobami sú uvedené v nasledujúcej tabuľke:

Spriaznená osoba	Kód druhu obchodu	Hodnotové vyjadrenie obchodu	
		Bežné účtovné obdobie	Bezprostredne predchádzajúce účtovné obdobie
Materská spoločnosť			
Čistá hodnota zákazky		0	0
Ostatné pohľadávky v rámci konsolidovaného celku		0	0
Spolu pohľadávky		0	0
Čistá hodnota zákazky		0	0
Ostatné záväzky v rámci konsolidovaného celku		2 569	0
Spolu záväzky		2 569	0
Transakcie so sesterskými podnikmi a sponzenými osobami			
Pohľadávky z obchodného styku		12 796	1 865 319
Čistá hodnota zákazky		0	0
Ostatné pohľadávky v rámci konsolidovaného celku		83 762	0
Spolu pohľadávky		96 558	1 865 319
Záväzky z obchodného styku		1 200 254	280 046
Čistá hodnota zákazky		0	0
Ostatné záväzky v rámci konsolidovaného celku		2 660 085	2 604 779
Spolu záväzky		3 860 339	2 884 825

Položka vlastného imania	Bežné účtovné obdobie				
	Stav na začiatku účtovného obdobia	Prírastky	Úbytky	Presuny	Stav na konci účtovného obdobia
Základné imanie	75 000	0	0	0	75 000
Vlastné akcie a vlastné obchodné podiely	0	0	0	0	0
Zmena základného imania	0	0	0	0	0
Pohľadávky za upísané vlastné imanie	0	0	0	0	0
Emisné ážio	0	0	0	0	0
Ostatné kapitálové fondy	1 707 010	0	0	0	1 707 010
Zákonný rezervný fond (nedeliteľný fond) z kapitálových vkladov	0	0	0	0	0
Oceňovacie rozdiely z precenenia majetku a záväzkov	1 545	2 159	0	0	3 704
Oceňovacie rozdiely z kapitálových účastín	0	0	0	0	0
Oceňovacie rozdiely z precenenia pri zlučení, splnutí a rozdelení	0	0	0	0	0
Zákonný rezervný fond	5 950	0	0	1 550	7 500
Nedeliteľný fond	0	0	0	0	0
Štatutárne fondy a ostatné fondy	0	0	0	0	0
Nerozdelený zisk minulých rokov	28 656	0	0	0	28 656
Neuhradená strata minulých rokov	0	0	0	0	0
Výsledok hospodárenia bežného účtovného obdobia	691 853	170 884	-690 303	-1 550	170 884
Ostatné položky vlastného imania	0	0	0	0	0
Účet 491 – Vlastné imanie fyzickej osoby – podnikateľa	0	0	0	0	0

Položka vlastného imania	Bezprostredne predchádzajúce účtovné obdobie				Stav na konci účtovného obdobia
	Stav na začiatku účtovného obdobia	Prírastky	Úbytky	Presuny	
Základné imanie	75 000	0	0	0	75 000
Vlastné akcie a vlastné obchodné podiely	0	0	0	0	0
Zmena základného imania	0	0	0	0	0
Pohľadávky za upísané vlastné imanie	0	0	0	0	0
Emisné ážio	0	0	0	0	0
Ostatné kapitálové fondy	1 707 010	0	0	0	1 707 010
Zákonný rezervný fond (nedeliteľný fond) z kapitálových vkladov	0	0	0	0	0
Oceňovacie rozdiely z precenenia majetku a záväzkov	0	0	0	0	0
Oceňovacie rozdiely z kapitálových účastín	0	0	0	0	0
Oceňovacie rozdiely z precenenia pri zlúčení, splynutí a rozdelení	0	0	0	0	0
Zákonný rezervný fond	5 950	0	0	0	5 950
Nedeliteľný fond	0	0	0	0	0
Štatutárne fondy a ostatné fondy	0	0	0	0	0
Nerozdelený zisk minulých rokov	113 044	0	0	-84 388	28 656
Neuhradená strata minulých rokov	0	0	0	0	0
Výsledok hospodárenia bežného účtovného obdobia	-84 388	691 853	0	84 388	691 853
Výplatené dividendy	0	0	0	0	0
Ostatné položky vlastného imania	0	0	0	0	0
Účet 491 – Vlastné imanie fyzickej osoby – podnikateľa	0	0	0	0	0

19. PREHĽAD O PEŇAŽNÝCH TOKOCH

Prehľad o peňažných tokoch bol spracovaný nepriamou metódou a je uvedený v prílohe k týmto poznámkam.

20. VÝZNAMNÉ UDALOSTI, KTORÉ NASTALI PO DNI, KU KTORÉMU SA ZOSTAVUJE ÚČTOVNÁ ZÁVIERKA

Po 30. septembri 2024 nenastali také udalosti, ktoré majú významný vplyv na verné zobrazenie skutočností uvádzaných v tejto účtovnej závierke.

Prehľad o peňažných tokoch

za rok končiaci: 30.09.2024

(v EUR)

Označenie	Text	Účtovné obdobie	
		bežné	predchádzajúce
a	b	c	
Z/S	Výsledok hospodárenia z bežnej činnosti pred zdanením daňou z príjmov	307 436	774 359
A.1.	Nepeňažné operácie ovplyvňujúce hospodársky výsledok z bežnej činnosti	1 335 369	555 207
A.1.1.	Odpisy dlhodobého nehmotného majetku a dlhodobého hmotného majetku	399 137	397 824
A.1.2.	Zostatková hodnota dlhodobého nehmotného a hmotného majetku účtovaná pri vyradení (s výnimkou predaja)		
A.1.3.	Odpis opravnej položky k nadobudnutému majetku		
A.1.4.	Zmena stavu dlhodobých rezerv	27 577	42 145
A.1.5.	Zmena stavu opravných položiek	-9 691	30 092
A.1.6.	Zmena stavu položiek časového rozlíšenia nákladov a výnosov	65 649	-1 799
A.1.7.	Dividendy a iné podiely na zisku účtované do výnosov		
A.1.8.	Úroky účtované do nákladov	148 472	119 322
A.1.9.	Úroky účtované do výnosov	-24 576	-31 297
A.1.10.	Kurzový zisk vyčíslený k peňažným prostriedkom a peňažným ekvivalentom ku dňu účt. závierky		
A.1.11.	Kurzová strata vyčíslená k peňažným prostriedkom a peňažným ekvivalentom ku dňu účt. závierky		
A.1.12.	Výsledok z predaja dlhodobého majetku s výnimkou majetku, ktorý sa považuje za peňažný ekvivalent	-20 260	-1 080
A.1.13.	Ostatné položky nepeňažného charakteru	749 061	
A.2.	Vplyv zmien stavu pracovného kapitálu	-224 032	-1 098 023
A.2.1.	Zmena stavu pohľadávok z prevádzkovej činnosti	1 574 874	27 948
A.2.2.	Zmena stavu záväzkov z prevádzkovej činnosti	-1 697 603	-942 662
A.2.3.	Zmena stavu zásob	-101 303	-183 309
A.2.4.	Zmena stavu krátkodobého finančného majetku s výnimkou majetku, ktorý je súčasťou peň. prostriedkov		
A.3.	Prijaté úroky, s výnimkou tých, ktoré sa začleňujú do investičných činností	24 576	31 297
A.4.	Výdavky na zaplatené úroky, s výnimkou tých, ktoré sa začleňujú do finančných činností	-148 472	-119 322
A.5.	Príjmy z dividend a iných podielov na zisku, s výnimkou tých, ktoré sa začleňujú do investičných činností		
A.6.	Výdavky na vyplatené dividendy a iné podiely na zisku, s výnimkou tých, ktoré sa začleňujú do fin.činností	-690 303	
A.7.	Výdavky na daň z príjmov účtovnej jednotky, s výnimkou tých, ktoré sa začleňujú do inv. alebo fin.činností	-81 249	
A.8.	Príjmy mimoriadneho charakteru vzťahujúce sa na prevádzkovú činnosť		
A.9.	Výdavky mimoriadneho charakteru vzťahujúce sa na prevádzkovú činnosť		
A.	Čisté peňažné toky z prevádzkovej činnosti	523 325	143 518
B.1.	Výdavky na obstaranie dlhodobého nehmotného majetku		
B.2.	Výdavky na obstaranie dlhodobého hmotného majetku	-2 896	-60 042
B.3.	Výdavky na obstaranie dlhodobých cenných papierov a podielov v iných účtovných jednotkách		
B.4.	Príjmy z predaja dlhodobého nehmotného majetku		
B.5.	Príjmy z predaja dlhodobého hmotného majetku	25 673	1 080
B.6.	Príjmy z predaja dlhodobých cenných papierov a podielov v iných účtovných jednotkách		
B.7.	Výdavky na dlhodobé pôžičky poskytnuté účtovnou jednotkou inej účtovnej jednotke v skupine		
B.8.	Príjmy zo splácania dlhodobých pôžičiek poskytnutých účtovnou jednotkou inej účtovnej jednotke v skupine		
B.9.	Výdavky na dlhodobé pôžičky poskytnuté účtovnou jednotkou tretím osobám		
B.10.	Príjmy zo splácania dlhodobých pôžičiek poskytnutých účtovnou jednotkou tretím osobám		
B.11.	Prijaté úroky, s výnimkou tých, ktoré sa začleňujú do prevádzkových činností		
B.12.	Príjmy z dividend a iných podielov na zisku, s výnimkou tých, ktoré sa začleňujú do prevádzkových činností		
B.13.	Výdavky súvisiace s derivátmi s výnimkou, ak sú určené na predaj alebo na obchodovanie		
B.14.	Príjmy súvisiace s derivátmi s výnimkou, ak sú určené na predaj alebo na obchodovanie		
B.15.	Výdavky na daň z príjmov účtovnej jednotky, ak je ju možné začleniť do investičných činností		

B.16.	Príjmy mimoriadneho charakteru vzťahujúce sa na investičnú činnosť		
B.17.	Výdavky mimoriadneho charakteru vzťahujúce sa na investičnú činnosť		
B.18.	Ostatné príjmy vzťahujúce sa na investičnú činnosť		
B.19.	Ostatné výdavky vzťahujúce sa na investičnú činnosť		
B.	Čisté peňažné toky z investičnej činnosti	22 777	-58 962
C.1.	Peňažné toky vo vlastnom imaní		
C.1.1.	Príjmy z upísaných akcií a obchodných podielov		
C.1.2.	Príjmy z ďalších vkladov do vlastného imania spoločníkmi alebo fyzickou osobou		
C.1.3.	Prijaté peňažné dary		
C.1.4.	Príjmy z úhrady straty spoločníkmi		
C.1.5.	Výdavky na obstaranie alebo spätné odkúpenie vlastných akcií a vlastných podielov		
C.1.6.	Výdavky spojené so znížením fondov vytvorených účtovnou jednotkou		
C.1.7.	Výdavky na vyplatenie podielu na vlastnom imaní spoločníkmi účtovnej jednotky a fyzickou osobou		
C.1.8.	Výdavky z iných dôvodov, ktoré súvisia so znížením vlastného imania		
C.2.	Peňažné toky vznikajúce z dlhodobých záväzkov a krátkodobých záväzkov z finančnej činnosti		
C.2.1.	Príjmy z emisie dlhodobých cenných papierov		
C.2.2.	Výdavky na úhradu záväzkov z dlhodobých cenných papierov		
C.2.3.	Príjmy z úverov, ktoré účtovnej jednotke poskytla banka s výnimkou úverov poskytnutých na hlavnú činnosť		
C.2.4.	Výdavky na splácanie úverov s výnimkou úverov poskytnutých na hlavnú činnosť		
C.2.5.	Príjmy z prijatých pôžičiek		
C.2.6.	Výdavky na splácanie pôžičiek		
C.2.7.	Výdavky na úhradu záväzkov z používania majetku, ktorý je predmetom zmluvy o kúpe prenajatej veci		
C.2.8.	Príjmy z ostatných dlhodobých a krátkodobých záväzkov vyplývajúcich z finančnej činnosti		
C.2.9.	Výdavky na splácanie ostatných dlhodobých a krátkodobých záväzkov z finančnej činnosti		
C.3.	Výdavky na zaplatené úroky, s výnimkou tých, ktoré sa začleňujú do prevádzkových činností		
C.4.	Výdavky na vyplatené dividendy a iné podiely na zisku, s výnimkou tých, ktoré sa začleňujú do prev.činnosti		
C.5.	Výdavky súvisiace s derivátmi s výnimkou, ak sú určené na predaj alebo na obchodovanie alebo na inv.činnosť		
C.6.	Príjmy súvisiace s derivátmi s výnimkou, ak sú určené na predaj alebo na obchodovanie alebo na inv.činnosť		
C.7.	Výdavky na daň z príjmov účtovnej jednotky, ak ich možno začleniť do finančných činností		
C.8.	Príjmy mimoriadneho charakteru vzťahujúce sa na finančnú činnosť		
C.9.	Výdavky mimoriadneho charakteru vzťahujúce sa na finančnú činnosť		
C.	Čisté peňažné toky z finančnej činnosti		
D.	Čisté zvýšenie alebo čisté zníženie peňažných prostriedkov	546 102	84 556
E.	Stav peňažných prostriedkov a peňažných ekvivalentov na začiatku účtovného obdobia	84 473	-83
F.	Stav peňažných prostriedkov a peňažných ekvivalentov na konci účtovného obdobia	630 575	84 473
G.	Kurzové rozdiely vyčíslené k peňažným prostriedkom a peňažným ekvivalentom ku dňu účtovnej závierke		
H.	Zostatok peňažných prostriedkov a peňažných ekvivalentov na konci účtovného obdobia	630 575	84 473

FINANCIAL STATEMENTS

of entrepreneurs in double-entry accounting

as of **3 0 . 0 9 . 2 0 2 4****Numbers should be justified to the right, other data is justified to the left. Unused rows must be left blank.**

The information should be written in block letters (see this example), using a typewriter or printer with black or dark blue ink.

Á Ä B Č D É F G H Í J K L M N O P Q R Š T Ú V X Ý Ž 0 1 2 3 4 5 6 7 8 9

Tax identification number 2 1 2 1 1 3 2 2 4 4	Financial statements Accounting unit	Month Year
Identification number 5 2 7 0 8 8 3 7	<input checked="" type="checkbox"/> Ordinary <input checked="" type="checkbox"/> small	For period from 1 0 2 0 2 3
SK NACE 7 1 . 1 2 . 1	Extraordinary large	to 0 9 2 0 2 4
	Interim (marked with x)	Directly preceding from 1 0 2 0 2 2
		period to 0 9 2 0 2 3

Enclosed components of the financial statements

- Stat. of financial position (Úč POD 1-01) Income statement (Úč POD 2-01) Notes (Úč POD 3-01)
(in full EUR) (in full EUR) (in full EUR or EUR cents)

Business name of entity

S i e m e n s E n e r g y , s . r . o .

Registered seat of entity

Street **L a m a č s k á c e s t a** Number **3 / A**ZIP Code **8 4 1 0 4** Town **B r a t i s l a v a**

Indication of the commercial register and registration number of the company

**O k r e s n ý s ú d B r a t i s l a v a I O d d i e l : S r o ,
V l o ž k a č í s l o : 1 4 1 6 2 0 / B**

Phone number / Fax number /

E-mail

Prepared on:

2 4 . 0 3 . 2 0 2 5

Approved on:

2 5 . 0 3 . 2 0 2 5

Signature of the statutory board or statutory board member or signature of the natural person, which is an accounting entity:

Tax Office records

Place for the reference number

Stamp of the Tax Office



Balance sheet Úč POD 1 - 01		TIN	2 1 2 1 1 3 2 2 4 4	ID number	5 2 7 0 8 8 3 7
Line a	ASSETS b	Line no. c	Current period		Prior period
			1 Gross value - part 1 Adjustment - part 2	Net value 2	Net value 3
	TOTAL ASSETS I. 002 + I. 030 + I. 074	001	13 722 721	10 518 657	
			3 204 064		11 820 999
A.	Non-current assets I. 003 + I. 011 + I. 021	002	6 998 391	3 853 273	
			3 145 118		4 239 193
A.I.	Non-current intangible assets total (I. 004 to I. 010)	003	6 650 215	3 771 855	
			2 878 360		4 122 680
A.I.1.	Capitalized development cost (012) - /072, 091A/	004			
2.	Software (013) - /073, 091A/	005	8 193		
			8 193		2 046
3.	Valuable rights (014) - /074, 091A/	006			
4.	Goodwill (015) - /075, 091A/	007	4 971 148	3 396 951	
			1 574 197		3 728 361
5.	Other non-current intangible assets (019, 01X) - /079, 07X, 091A 07X, 091A/	008	1 670 874	374 904	
			1 295 970		392 273
6.	Non-current intangible assets under construction (041) - 093	009			
7.	Advance payments for non-current intangible assets (051) - 095A	010			
A.II.	Non-current tangible assets total (I. 012 to I. 020)	011	348 176	81 418	
			266 758		116 513
A.II.1.	Land (031)-092A	012			
2.	Buildings (021) - /081, 092A/	013	45 547	11 517	
			34 030		
3.	Plant and equipment (022) - /082, 092A/	014	26 463	12 558	
			13 905		9 639



Balance sheet Úč POD 1 - 01		TIN	2 1 2 1 1 3 2 2 4 4	ID number	5 2 7 0 8 8 3 7	
Line a	ASSETS b	Line no. c	Current period		Prior period	
			1	Gross value - part 1	Net value 2	Net value 3
				Adjustment - part 2		
4.	Perennial crops (025) - /085, 092A/	015				
5.	Livestock and draught animals (026) - /086, 092A/	016				
6.	Other non-current tangible assets (029, 02X, 032) -/089, 08X, 092A	017	276 166	57 343		
			218 823		106 874	
7.	Non-current tangible assets under construction (042) - 094	018				
8.	Advance payments for non-current tangible assets (052) - 095A	019				
9.	Adjustments for assets acquired (+/- 097) +/- 098	020				
A.III.	Non-current financial assets total (I. 022 to I. 032)	021				
A.III.1.	Investment in connected entities (061A,062A,063A) - 096A	022				
2.	Investment in group except for connected entities (062A) - 096A	023				
3.	Other non-current investments (063A) - 096A	024				
4.	Loans to connected entities (066A) - /096A	025				
5.	Loans to group except for connected entities (066A) - /096A	026				
6.	Other loans (067A) - /096A	027				
7.	Debentures and other non-current financial assets (065A, 069A, 06XA) -/096A/	028				



Balance sheet Úč POD 1 - 01		TIN	2 1 2 1 1 3 2 2 4 4	ID number	5 2 7 0 8 8 3 7
Line a	ASSETS b	Line no. c	Current period		Prior period
			1 Gross value - part 1	Net value 2	Net value 3
			Adjustment - part 2		
8.	Loans and other non-current financial assets with maturity up to one year (066A, 067A, 069A, 06XA) - /096A/	029			
9.	Term deposits exceeding one year 22XA	030			
10.	Non-current financial assets under construction (043) - 096A	031			
11.	Advance payments for non-current financial assets (053) - 095A	032			
B.	Current assets I. 034 + I. 041 + I. 053 + I. 066 + I. 071	033	6 714 793	6 655 847	
			58 946		7 573 625
B.I.	Inventory total (I. 035 to I. 040)	034	550 568	550 568	
					449 265
B.I.1.	Raw material (112, 119, 11X) - /191,19X/	035			845
2.	Work in progress and semi-finished goods (121, 122, 12X) - /192, 193, 19X/	036	550 568	550 568	
					448 420
3.	Finished goods (123) - 194	037			
4.	Livestock (124) - 195	038			
5.	Merchandise (132,133,13X,139) - /196,19X/	039			
6.	Advance payments for inventories (314A) - 391A	040			
B.II.	Long-term receivables total (I. 042 + I. 046 to I. 052)	041			
B.II.1.	Trade receivables (I. 043 to I. 045)	042			



Balance sheet Úč POD 1 - 01		TIN	2 1 2 1 1 3 2 2 4 4	ID number	5 2 7 0 8 8 3 7
Line a	ASSETS b	Line no. c	Current period		Prior period
			1	2	3
			Gross value - part 1	Net value	Net value
			Adjustment - part 2		
1.a.	Trade receivables from connected entities (311A, 312A, 313A, 314A, 315A, 31XA) - /391A/	043			
1.b.	Trade receivables within group except for receivables from connected entities (311A, 312A, 313A, 314A, 315A, 31XA) - /391A/	044			
1.c.	Other trade receivables (311A, 312A, 313A, 314A, 315A, 31XA) - /391A/	045			
2.	Net value of construction contracts (316A)	046			
3.	Other receivables from connected entities (351A) - 391A	047			
4.	Other receivables from group except from connected entities (351A) - 391A	048			
5.	Receivables from partners and consortium members (354A, 355A, 358A, 35XA) - 391A	049			
6.	Receivables from derivative operations (373A, 376A)	050			
7.	Other receivables (335A, 336A, 33XA, 371A, 374A, 375A, 378A) - 391A	051			
8.	Deferred tax asset (481A)	052			
B.III.	Short-term receivables total (I. 054 + I. 058 to I. 065)	053	5 533 650	5 474 704	
			58 946		7 039 887
B.III.1.	Trade receivables (I. 055 to I. 057)	054	4 015 456	3 956 510	
			58 946		4 352 148
1.a.	Trade receivables from connected entities (311A, 312A, 313A, 314A, 315A, 31XA) - /391A/	055	12 796	12 796	
					1 865 319
1.b.	Trade receivables within group except for receivables from connected entities (311A, 312A, 313A, 314A, 315A, 31XA) - /391A/	056			



Balance sheet Úč POD 1 - 01		TIN	2 1 2 1 1 3 2 2 4 4	ID number	5 2 7 0 8 8 3 7
Line a	ASSETS b	Line no. c	Current period		Prior period
			1 Gross value - part 1 Adjustment - part 2	Net value 2	Net value 3
1.c.	Other trade receivables (311A, 312A, 313A, 314A, 315A, 31XA) - /391A/	057	4 002 660	3 943 714	
			58 946		2 486 829
2.	Net value of construction contracts (316A)	058	1 330 410	1 330 410	
					2 658 353
3.	Other receivables from connected entities (351A) - 391A	059	83 762	83 762	
4.	Other receivables from group except from connected entities (351A) - 391A	060			
5.	Receivables from partners and consortium members (354A, 355A, 358A,35XA, 398A) - 391A	061			
6.	Social security receivables (336A) - 391A	062			
7.	Tax receivables and subsidies (341, 342, 343, 345, 346, 347) - 391A	063	42 376	42 376	
					1 558
8.	Receivables from derivative operations (373A,376A)	064			
9.	Other receivables (335A, 33XA, 371A, 374A, 375A, 378A) - 391A	065	61 646	61 646	
					27 828
B.IV.	Current financial assets total (I. 067 to I. 070)	066			
B.IV.1.	Current financial assets within connected entities (251A, 253A, 256A, 257A, 25XA) - /291A, 29XA/	067			
2.	Current financial assets outside connected entities (251A, 253A, 256A, 257A, 25XA) - /291A, 29XA/	068			
3.	Own shares and interests (252)	069			
4.	Short-term financial assets under construction (259, 314A) - /291A/	070			



Balance sheet Úč POD 1 - 01		TIN	2 1 2 1 1 3 2 2 4 4	ID number	5 2 7 0 8 8 3 7
Line a	ASSETS b	Line no. c	Current period		Prior period
			1 Gross value - part 1 Adjustment - part 2	Net value 2	Net value 3
B.V.	Financial assets total (I. 072 to I. 073)	071	630 575	630 575	84 473
B.V.1.	Cash (211, 213, 21X)	072			
2.	Bank accounts (221A, 22X +/- 261)	073	630 575	630 575	84 473
C.	Accruals and prepayments total I. 075 and I. 078	074	9 537	9 537	8 181
C.1.	Prepaid expenses long- term (381A, 382A)	075			
2.	Prepaid expenses short- term (381A, 382A)	076	9 537	9 537	8 181
3.	Accrued revenues long- term (385A)	077			
4.	Accrued revenues short- term (385A)	078			
Line a	LIABILITIES AND EQUITY b	Line no. c	Current period 4	Prior period 5	
	SHAREHOLDERS' EQUITY AND LIABILITIES TOTAL I. 080 + I. 101 + I. 141	079	10 518 657	11 820 999	
A.	Shareholders' equity I. 081+ I. 085+ I. 086 + I. 087+ I. 090 + I. 093 + I. 097 + I. 100	080	1 992 754	2 510 014	
A.I.	Registered capital total (I. 082 to I. 084)	081	75 000	75 000	
A.I.1.	Share capital (411 alebo +/- 491)	082	75 000	75 000	
2.	Change in share capital +/- 419	083			
3.	Receivables for subscribed share capital (/-/353)	084			
A.II.	Share premium (412)	085			
A.III.	Other capital funds (413)	086	1 707 010	1 707 010	
A.IV.	Legal reserve funds I. 088 + I. 089	087	7 502	5 950	
A.IV.1.	Legal reserve fund and non-distributable fund (417A, 418, 421A, 422)	088	7 502	5 950	
2.	Reserve fund on own shares and interests (417A, 421A)	089			



Balance sheet Úč POD 1 - 01		TIN	2 1 2 1 1 3 2 2 4 4	ID number	5 2 7 0 8 8 3 7
Line a	LIABILITIES AND EQUITY b	Line no. c	Current period 4	Prior period 5	
A.V.	Funds created from profit total (I. 091 + I. 092)	090			
A.V.1.	Statutory funds (423, 42X)	091			
2.	Other funds (427, 42X)	092			
A.VI.	Revaluation reserves total (I. 094 to I. 096)	093	3 702	1 545	
A.VI.1.	Revaluation reserve from valuation of assets and liabilities (+/- 414)	094	3 702	1 545	
2.	Investments revaluation reserve (+/- 415)	095			
3.	Revaluation reserve for mergers and demergers (+/-416)	096			
A.VII.	Retained earnings I. 098+ I. 099	097	28 656	28 656	
A.VII.1.	Retained profits from previous years (428)	098	28 656	28 656	
2.	Accumulated loss carried forward (-/429)	099			
A.VIII.	Profit or loss from current period +/- I. 001 - (I. 081 + I. 085 + I. 086 + I. 087 + I. 090 + I. 093 + I. 097 + I. 101 + I. 141)	100	170 884	691 853	
B.	Liabilities I. 102 + I. 118 + I. 121 + I. 122 + I. 136 + I. 139 + I. 140	101	8 458 899	9 310 985	
B.I.	Non-current liabilities total (I. 103 + I. 107 to I. 117)	102	167 728	201 847	
B.I.1.	Non-current trade liabilities total (I. 104 to I. 106)	103			
1.a.	Trade payables to connected entities (321A, 475A, 476A)	104			
1.b.	Trade payables to group except for connected entities (321A, 475A, 476A)	105			
1.c.	Other trade payables (321A, 475A, 476A)	106			
2.	Net value of construction contracts (316A)	107			
3.	Other long-term liabilities to connected entities (471A, 47XA)	108	11 496	7 777	
4.	Other long-term liabilities within group except for connected entities (471A, 47XA)	109			
5.	Other long-term liabilities (479A, 47XA)	110			
6.	Long-term advance payments received (475A)	111			
7.	Long-term bills of exchange payable (478A)	112			
8.	Bonds and debentures issued (473A/-/255A)	113			
9.	Social fund payable (472)	114		10 529	
10.	Other non-current liabilities (336A, 372A, 474A, 47XA)	115			
11.	Long-term liabilities from derivative operations (373A, 377A)	116			
12.	Deferred tax liability (481A)	117	156 232	183 541	



Balance sheet Úč POD 1 - 01		TIN	2 1 2 1 1 3 2 2 4 4	ID number	5 2 7 0 8 8 3 7
Line a	LIABILITIES AND EQUITY b	Line no. c	Current period 4	Prior period 5	
B.II.	Non-current provisions total (I. 119 to I. 120)	118	333 263	305 686	
B.II.1.	Legal provisions long term (451A)	119			
2.	Other long-term provisions (459A, 45XA)	120	333 263	305 686	
B.III.	Long-term bank loans (461A, 46XA)	121			
B.IV.	Current liabilities total (I. 123 + I. 127 to I. 135)	122	6 194 036	7 788 641	
B.IV.1.	Current trade payables (I. 124 to I. 126)	123	2 588 666	4 566 842	
1.a.	Trade payables to connected entities (321A, 322A, 324A, 325A, 326A, 32XA, 475A, 476A, 478A, 47XA)	124	1 202 823	280 046	
1.b.	Trade payables to group except for connected entities (321A, 322A, 324A, 325A, 326A, 32XA, 475A, 476A, 478A, 47XA)	125			
1.c.	Other trade payables (321A, 322A, 324A, 325A, 326A, 32XA, 475A, 476A, 478A, 47XA)	126	1 385 843	4 286 796	
2.	Net value of construction contracts (316A)	127	264 950	133 014	
3.	Payables to connected entities (361A, 36XA, 471A, 47XA)	128	2 648 589	2 597 002	
4.	Other liabilities within group except for connected entities (361A, 36XA, 471A, 47XA)	129			
5.	Payables to partners and consortium members (364, 365, 366, 367, 368, 398A, 478A, 479A)	130			
6.	Payables to employees (331, 333, 33X, 479A)	131	111 038	98 888	
7.	Social security payables (336A)	132	82 582	70 664	
8.	Tax liabilities and subsidies (341, 342, 343, 345, 346, 347, 34X)	133	493 876	318 928	
9.	Payables from derivative operations (373A, 377A)	134			
10.	Other short-term liabilities (372A, 379A, 474A, 475A, 479A, 47XA)	135	4 335	3 303	
B.V.	Current provisions total (I. 137 + I. 138)	136	1 763 872	1 014 811	
B.V.1.	Legal provisions short term (323A, 451A)	137	106 573	96 269	
2.	Other short term provisions (323, 32X, 459A, 45XA)	138	1 657 299	918 542	
B.VI.	Current bank loans (221A, 231, 232, 23X, 461A, 46XA)	139			
B.VII.	Short term financial borrowings (241, 249, 24x, 473A, /- /255A)	140			
C.	Accruals and deferred income - total (I. 142 to I. 145)	141	67 004		
C.1.	Accruals long term (383A)	142			
2.	Accruals short term (383A)	143			
3.	Deferred income long term (384A)	144			
4.	Deferred income short term (384A)	145	67 004		

Income Statement Úč POD 2 - 01	TIN	2121132244	ID number	52708837
-----------------------------------	-----	------------	-----------	----------



Line a	Text b	Line no c	Actual result in	
			current period 1	prior period 2
*	Net turnover (part of acc. group 6 as defined by the law)	01	23 231 139	21 119 977
**	Revenues from operating activities total (I. 03 to I. 09)	02	23 231 139	21 119 977
I.	Revenues from merchandise (604,607)	03	9 229 127	4 500 233
II.	Revenues from own products (601)	04		
III.	Revenues from services (602, 606)	05	13 392 612	15 851 559
IV.	Change in stock of finished goods and work in progress (+/- acc. group 61)	06	102 148	183 175
V.	Own work capitalized (acc. group 62)	07		
VI.	Revenue from sale of non-current assets and material (641, 642)	08	25 673	1 080
VII.	Other operating revenues (644, 645, 646, 648, 655, 657)	09	481 580	583 931
**	Operating expenses total (I. 11 + I. 12 + I. 13 + I. 14 + I. 15 + I. 20 + I. 21 + I. 24 + I. 25 + I. 26)	10	22 749 965	20 305 317
A.	Costs of merchandise sold (504, 507)	11	6 552 010	3 298 015
B.	Material and energy consumption and other unstorable supplies (501, 502, 503)	12	1 756 066	1 927 371
C.	Allowances to inventories (+/-) (505)	13		
D.	Services (acc. group 51)	14	10 196 624	11 599 365
E.	Personnel expenses total (I. 13 a2 16)	15	3 375 295	2 818 683
E.1.	Wages and salaries (521, 522)	16	2 424 436	2 030 214
2.	Remuneration of members of the board of companies and co-operatives (523)	17		
3.	Social insurance costs (524, 525, 526)	18	818 065	681 931
4.	Social security costs (527, 528)	19	132 794	106 538
F.	Indirect taxes and charges (acc. group 53)	20	2 549	2 497
G.	Depreciation of and provisions for non-current tangible and intangible assets (I. 22 + I. 23)	21	399 137	397 824
G.1	Depreciation of non-current tangible and intangible assets (551)	22	399 137	397 824
2.	Provisions for non-current tangible and intangible assets (+/-) (553)	23		
H.	Net book value of non-current assets and material sold (541, 542)	24	5 413	
I.	Creation and release of provisions for receivables (+/-547)	25	-9 691	30 092
J.	Other operating expenses (543, 544, 545, 546, 548, 549, 555, 557)	26	472 562	231 470
***	Profit or loss from operating activities (+/-) (I.02 - I. 10)	27	481 174	814 660

Income Statement Uč POD 2 - 01	TIN	2121132244	ID number	52708837
-----------------------------------	-----	------------	-----------	----------



Line a	Text b	Line no c	Actual result in	
			current period 1	prior period 2
*	Added value (I. 03 + I. 04 + I. 05 + I. 06 + I. 07) - (I.11 + I. 12 + I. 13 + I. 14)	28	4 219 187	3 710 216
**	Revenues from financial activities I.30 + I. 31 + I. 35 + I. 39 + I. 42 + I. 43 + I. 44	29	82 801	131 922
VIII.	Revenues from sale of securities and ownership interests (661)	30		
IX.	Revenues from non-current financial assets (I. 32 to I. 34)	31		
IX.1.	Income from investments in connected entities (665A)	32		
2.	Income from investments in group except for connected entities (665A)	33		
3.	Income from other long-term securities and ownership interest (665A)	34		
X.	Income from short-term financial assets (I. 36 to I. 38)	35		
X.1	Income from investments in connected entities (666A)	36		
2.	Income from investments in group except for connected entities (666A)	37		
3.	Income from other current financial assets (666A)	38		
XI.	Interest income (I. 40 + I. 41)	39	24 576	31 297
XI.1	Interest income from from connected entities (662A)	40		
2.	Other interest income (662A)	41	24 576	31 297
XII.	Foreign exchange gains (663)	42	58 225	100 625
XIII.	Income from revaluation of securities and income from transactions with derivatives (664, 667)	43		
XIV.	Other financial revenue (668)	44		
**	Financial expenses total (I. 46 + I. 47 + I. 48 + I. 49 + I. 52 + I. 53 + I. 54)	45	256 539	172 223
K.	Book value of securities and ownership interest sold (561)	46		
L.	Costs of short-term financial assets (566)	47		
M.	Creation and release of provisions for financial assets (+/-) (565)	48		
N.	Interest expense (I. 50 + I. 51)	49	148 472	119 322
N.1.	Interest expense to connected entities (562A)	50		
2.	Other interest expense (562A)	51	148 472	119 322
O.	Foreign exchange losses (563)	52	98 426	44 681
P.	Expenses for revaluation of securities and expenses for transactions with derivatives (564, 567)	53		
Q.	Other financial expenses (568, 569)	54	9 641	8 220

Income Statement Uč POD 2 - 01	TIN	2121132244	ID number	52708837
-----------------------------------	-----	------------	-----------	----------



Line a	Text b	Line no c	Actual result in	
			current period 1	prior period 2
***	Profit/(loss) from financial activities (+/-) (l. 29 - l. 45)	55	-173 738	-40 301
****	Profit/(loss) for the period before tax (+/-) (l. 27 + l. 55)	56	307 436	774 359
R	Tax on income (l. 58 + l. 59)	57	136 552	82 506
R.1	- due (591, 595)	58	163 861	81 249
2.	- deferred (+/-) (592)	59	-27 309	1 257
S.	Profit/(loss) share transferred to owners' account (+/- 596)	60		
****	Net profit/(loss) for the period after tax (+/-) (l. 56 - l. 57 - l. 60)	61	170 884	691 853

Table 1 - Cash Flow Statement

Description	Item	Actual amount in EUR	
		Current acc. period	Previous acc. period
Cash flows from operating activities			
Z/S	Profit/loss from ordinary activities before taxation (+/-)	307 436	145 396
A.1.	Non cash transactions influencing profit/loss from ordinary activities before taxation (sum of A.1.1. to A.1.13) (+/-)	1 335 369	1 246 037
A.1.1.	Depreciation of intangible and tangible fixed assets (+)	399 137	986 763
A.1.2.	Net book value of intangible and tangible fixed assets recorded after disposal of such assets and charged to expenses for ordinary activities except for the sale (+)		
A.1.3.	Write-off of the provisions for acquired assets (+/-)		
A.1.4.	Change in long-term provisions for liabilities (+/-)	27 577	225 660
A.1.5.	Change in provisions for assets (+/-)	-9 691	37 069
A.1.6.	Change in expense and revenues accruals (+/-)	65 649	-1 806
A.1.7.	Dividends and other profit sharing charged to revenues (-)		
A.1.8.	Interest expense (+)	148 472	9 594
A.1.9.	Interest income (-)	-24 576	-10 819
A.1.10.	Foreign exchange gains from cash and cash equivalents at the balance sheet date (-)		
A.1.11.	Foreign exchange losses from cash and cash equivalents at the balance sheet date (+)		
A.1.12.	Profit/loss on sale of fixed assets except for those considered cash equivalents (+/-)	-20 260	-424
A.1.13.	Other items of non-cash nature which effect profit/loss from ordinary activities except for those which are listed separately in other sections of the cash flow statement (+/-)	749 061	
A.2.	Effect of changes in working capital (the difference between current assets and current liabilities excluding current asset items which are part of cash and cash equivalents) on profit/loss from ordinary activities	-224 032	4 399 416
A.2.1.	Change in receivables from operations (-/+)	1 574 874	-7 340 323
A.2.2.	Change in payables from operations(+/-)	-1 697 603	13 750 215
A.2.3.	Change in inventories (-/+)	-101 303	-2 010 476
A.2.4.	Change in current financial assets except for those included in cash and cash equivalents (-/+)		
	Cash flow from operating activities except for income and expenditure which are listed separately in other sections of the cash flow statement (+/-) (sum of Z/S + A.1.+ A.2.)		
A.3.	Interest received except for that included in investment activities (+)	24 576	10 819
A.4.	Interest paid except for that included in financing activities (-)	-148 472	-9 594
A.5.	Dividends and other profit sharing received (+)		
A.6.	Dividends and other profit sharing paid except for those included in investment activities (-)	-690 303	
	Cash flow from operating activities (+/-) (sum of Z/S + A.1. to A.6.)		
A.7.	Income tax paid except for that included in investment or financing activities (-/+)		
A.8.	Extraordinary income related to operations (+)		
A.9.	Extraordinary expenditure related to operations (-)		
A.	Net cash flow from operating activities (+/-) (sum of Z/S + A.1. to A.9.)	523 325	143 518
	Cash flow from investment activities		
B.1.	Expenditure for acquisition of intangible fixed assets (-)		-6 642 586
B.2.	Expenditure for acquisition of tangible fixed assets (-)	-2 896	-219 544
B.3.	Expenditure for acquisition of long-term securities and shares in other entities except for securities which are considered cash equivalents and securities available for sale or trading securities (-)		
B.4.	Income on sale of intangible fixed assets (+)		
B.5.	Income on sale of tangible fixed assets (+)	25 673	424
B.6.	Income on sale of long-term securities and shares in other entities except for securities which are considered cash equivalents and securities available for sale or trading securities (+)		
B.7.	Expenditure for non-current borrowings provided by the entity to another entity that is a member of the consolidation group (-)		
B.8.	Income on the repayment of non-current borrowings provided by the entity to another entity that is a member of the consolidation group (+)		
B.9.	Expenditure for non-current borrowings provided by the entity to third parties except for non-current borrowings provided to the entity that is included in the consolidation group (-)		
B.10.	Income on the repayment of non-current borrowings provided by the entity to third parties (+)		
B.11.	Income on lease of complex movable and immovable assets used and depreciated by the lessee (+)		
B.12.	Interest received except for that included in operating activities (+)		
B.13.	Dividends and other profit sharing received except for those included in operating activities (+)		
B.14.	Expenditures related to derivatives except for those which are available for sale or trading, or are considered cash flow from financing activities (-)		
B.15.	Income related to derivatives except for those which are available for sale or trading, or are considered cash flow from financing activities (-)		
B.16.	Income tax paid where includable in investment activity (-)		
B.17.	Extraordinary income related to investment activity (+)		
B.18.	Extraordinary expenditures related to investment activity (-)		
B.19.	Other income related to investment activity (+)		
B.20.	Other expenditures related to investment activity (-)		
B.	Net cash flow from investment activities (sum of B.1. to B.20.)	22 777	-58 962

Description	Item	Actual amount in EUR	
		Current acc. period	Previous acc. period
Cash flows from financing activities			1 782 010
C.1.	Cash flows in equity (sum of C.1.1. to C.1.8.)		75 000
C.1.1.	Income on shares subscribed and ownership interests (+)		1 707 010
C.1.2.	Income on other capital stakes owned by partners or individuals (+)		
C.1.3.	Monetary gifts received (+)		
C.1.4.	Income on loss settlement by partners (+)		
C.1.5.	Expenditure for acquisition or repurchase of own shares and own ownership interests (-)		
C.1.6.	Expenditure relating to decrease of funds created by the entity (-)		
C.1.7.	Expenditure for repayment of capital stakes to entity's partners and individuals (-)		
C.1.8.	Any other expenditure that relates to a decrease in equity (-)		
C.2.	Cash flows arising from long-term and short-term payables from financing activities		
C.2.1.	Income on issue of debt securities (+)		
C.2.2.	Repayment of payables from debt securities (-)		
C.2.3.	Income on loans from banks except for those provided for main business activities (+)		
C.2.4.	Repayment of loans from banks except for those provided for main business activities (-)		
C.2.5.	Income on borrowings received (+)		
C.2.6.	Repayment of borrowings(-)		
C.2.7.	Repayment of payables from assets subject to a leased assets purchase contract (-)		
C.2.8.	Repayment of payables arising from the lease of complex, movable and immovable assets used and depreciated by a lessee (-)		
C.2.9.	Income on other long-term and short-term payables resulting from financing activities of the entity except for those which are listed separately in other sections of the cash flow statement (+)		
C.2.10.	Repayment of other long-term and short-term payables resulting from financing activities of the entity except for those which are listed separately in other sections of the cash flow statement (-)		
C.3.	Interest paid except for that included in operating activities (-)		
C.4.	Dividends paid and other profit sharing except for those included in operating activities (-)		
C.5.	Expenditures related to derivatives except for those which are available for sale or trading, or are considered cash flow from investment activities (-)		
C.6.	Income related to derivatives except for those which are available for sale or trading, or are considered cash flow from investment activities (+)		
C.7.	Income tax paid where includable in financing activities (-)		
C.8.	Extraordinary income related to financing activities (+)		
C.9.	Extraordinary expenditures related to financing activities (-)		
C.	Net cash flows from financing activities		1 782 010
D.	Net increase or net decrease of cash and cash equivalents (+/-) (aggregate A+B+C)	546 102	712 377
E.	Cash and cash equivalents at the beginning of the accounting period		
F.	Cash and cash equivalents at the end of the accounting period before foreign exchange gains/losses calculated at the balance sheet date	630 575	712 377
G.	Foreign exchange gains/losses for cash and cash equivalents at the balance sheet date (+/-)		
H.	Cash and cash equivalents at the end of the accounting period adjusted for foreign exchange gains/losses calculated at the balance sheet date (+/-)	630 575	712 377

Published by

Siemens Energy, s.r.o.
Lamačská cesta 3
Bratislava
84104

For more information, please visit our website:
[siemens-energy.com/website](https://www.siemens-energy.com/website)

Siemens Energy, s.r.o. with its registered seat at Lamačská cesta 3/A, 841 04 Bratislava, Slovak Republic, Id. No. 52 708 837, registered in the Commercial Registry maintained by the District Court in Bratislava, Insert 141620/B, represented, according to Section 133 paragraph 1 of the Commercial Code, by its statutory directors Ing. Jaroslav Lahoda, MBA and Ing. Roman Michnica.
Siemens Energy is a trademark licensed by Siemens AG.