

V Ý R O Č N Á S P R Á V A

Fagor Ederlan Slovensko, a.s.

z a r o k 2 0 2 4

1. Obsah

1. OBSAH.....	2
2. PRÍHOVOR RIADITEĽA FAGOR EDERLAN SLOVENSKO, A.S....	3
3. ZÁKLADNÉ ÚDAJE O SPOLOČNOSTI K 31.12.2024	5
ÚDAJE O ZÁKLADNOM IMANÍ	5
ŠTRUKTÚRA AKCIONÁROV	5
ŠTATUTÁRNE A KONTROLNÉ ORGÁNY SPOLOČNOSTI	6
4. ŠTRUKTÚRA A PODNIKATEĽSKÉ AKTIVITY SPOLOČNOSTI K 31.12.2024.....	7
ORGANIZAČNÁ ŠTRUKTÚRA.....	7
ORGANIZAČNÉ ZLOŽKY V ZAHRANIČÍ	9
PODNIKATEĽSKÉ AKTIVITY SPOLOČNOSTI.....	9
5. ÚDAJE O VÝVOJI ČINNOSTI A FINANČNEJ SITUÁCII FAGOR EDERLAN SLOVENSKO, A.S.....	10
HLAVNÉ UKAZOVATELE.....	10
ÚČTOVNÁ ZÁVIERKA	10
STANOVISKO DOZORNEJ RADY K INDIVIDUÁLNEJ ÚČTOVNEJ ZÁVIERKE ZA ROK 2024	17
ÚDAJE O PREDPOKLADANOM VÝVOJI SPOLOČNOSTI FAGOR EDERLAN SLOVENSKO, A.S. NA ROK 2025	18
PRÍLOHA	20

2. Príhovor riaditeľa Fagor Ederlan Slovensko, a.s.

Automobilový sektor vo všeobecnosti a konkrétne v Európe prechádza transformáciou z vozidiel so spaľovacím motorom na elektrické vozidlá. Neistoty spojené s touto transformáciou sú obrovské; nie je jasné, ako sa technológia EV bude vyvíjať, a čo je najzávažnejšie, poprední európski výrobcovia automobilov so spaľovacím motorom strácajú svoju pozíciu v segmente EV.

Európsky automobilový trh sa príliš nerozráta a objavujú sa silní konkurenti z iných regiónov, predovšetkým z Ázie, ktorí výrazne menia pravidlá, ktoré doteraz platili v Európe. Taktiež netreba zabúdať na vplyv cien energií a vývoj inflácie, ktoré sú faktormi s obrovským dopadom na náklady a konkurencieschopnosť európskych výrobcov.

V rámci tejto globálnej situácie bol rok 2024 pre Fagor Ederlan Slovensko a.s. komplikovaný, keď zníženie aktivity malo za následok nižší celkový predaj. Niektoré vonkajšie faktory, ako ceny energií alebo hliníka, nepomohli, avšak vďaka veľmi dobrému internému výkonu sme uzavreli uspokojivý rok z hľadiska ekonomických výsledkov.

Hlavným cieľom na tento rok bolo získať nové obchodné príležitosti a aj keď sa podarilo získať nové projekty, vrátane tých súvisiacich s EV, ciele z hľadiska celkového objemu obchodovania neboli splnené. S pohľadom na rok 2025 sa hlavnou výzvou aj naďalej stane získavanie nových projektov na rast v nadchádzajúcich rokoch. Tak, ako pribudli nové referencie, niektoré iné vychádzajú z módy a je nevyhnutné neustále obmieňanie projektov na udržanie a zvýšenie aktivity. S produktmi už sériovo vyrábanými pre aplikácie elektrických vozidiel nám pomáha predstaviť sa v oveľa zaujímavejšej pozícii pred potenciálnymi príležitosťami, ktoré sa určite objavia.

Výkonnosť činností spojených s transformáciou a výrobou sa pozitívne zlepšila. Na základe nových technických riešení a riadenia došlo k zlepšeniam v efektívnosti, defektoch a produktivite vo všetkých procesoch, čo sa premieta do zníženia nákladov a zlepšenia konkurencieschopnosti. Vývoj nových projektov prináša technologické pokroky a automatizáciu, ktoré transformujú priemyselný model výroby.

Fagor Ederlan Slovensko, a.s.

Rovnako sa vynaložilo značné úsilie na transformáciu a zlepšenie výrobných priestorov, s viac ako 1400 m² prispôsobených pre výrobnú činnosť.

V roku 2025 budeme pokračovať v rovnakom smere, pričom implementácia prostriedkov pre prichádzajúce projekty bude základom pre ďalšiu automatizáciu procesov a zlepšenie dostupných priestorov. Dôraz bude položený na vizuálnu transformáciu, ktorá pozitívne ovplyvní pracovné podmienky zamestnancov a zlepší kultúru orientovanú na kvalitu.

Chcel by som využiť túto príležitosť, aby som poďakoval celému tímu Fagor Ederlan Slovensko, a.s. za ich vynikajúcu prácu a obetavosť v uplynulom roku. Bez ich nasadenia a úsilia by sme neboli schopní dosiahnuť naše ciele.

Joseba Agirre Urzelai

Výkonný riaditeľ Fagor Ederlan Slovensko, a.s.

3. Základné údaje o spoločnosti k 31.12.2024

Fagor Ederlan Slovensko, a.s. Telefón: **0902 907 032**
Priemyselná 12 e-mail: **info@fagorederlan.sk**
965 63 Žiar nad Hronom http: **www.fagorederlan.com**

Fagor Ederlan Slovensko, akciová spoločnosť, Žiar nad Hronom bola založená zakladateľskou zmluvou zo dňa 4. 7. 1997 v zmysle § 154 a nasl. zák. 513/91 Zb. v súlade s §§ 172, 175 s názvom ZSNP VALFOND, a.s. a na základe rozhodnutia valného zhromaždenia konaného dňa 21. 4. 1998 bola premenovaná na ZSNP FOUNDRY, a.s.. Rozhodnutím valného zhromaždenia konaného dňa 12. októbra 2006 bolo zmenené obchodné meno spoločnosti na Fagor Ederlan Slovensko, a.s.

Údaje o základnom imaní

Základné imanie spoločnosti predstavuje sumu 6.577.687 EUR. Je rozdelené na:
100 akcií na meno, kmeňové, listinné, menovitá hodnota jednej akcie 65.777 EUR.

Štruktúra akcionárov

Štruktúra akcionárov Spoločnosti k 31. decembru 2024 je takáto:

Akcionár k 31. 12. 2024	Podiel na základnom imaní		Hlasovacie práva
	v EUR	%	%
EDERLAN SUBSIDIARIES S.A., Eskoriatza	6.577.687,00	100	100

Spoločnosť Fagor Ederlan Slovensko, a.s., nevynaložila žiadne výdavky na obstaranie vlastných akcií, vlastných dočasných listov a akcií, dočasných listov a obchodných podielov ovládajúcej osoby v zmysle § 66a Obchodného zákonníka.

Štatutárne a kontrolné orgány spoločnosti

Predstavenstvo k 31. 12. 2024

Predseda

Juan Maria Palencia Fernandez do 5.8.2024

Jon Koldo Zuazo Urionaguena od 6.8.2024

Členovia

Maria Carmen Inurria Landeras do 9.2.2024

Carmen Ruth Urizar Planillo od 10.02.2024

Ernesto Garcia Gabilondo

Dozorná rada k 31. 12. 2024

Členovia

Saioa Beristain Abarrategui

Amagoia Barrutiabengoa Ortiz de Mendivil

Radoslav Rajčan do 11.6.2024

Adam Pajunk od 6.8.2024

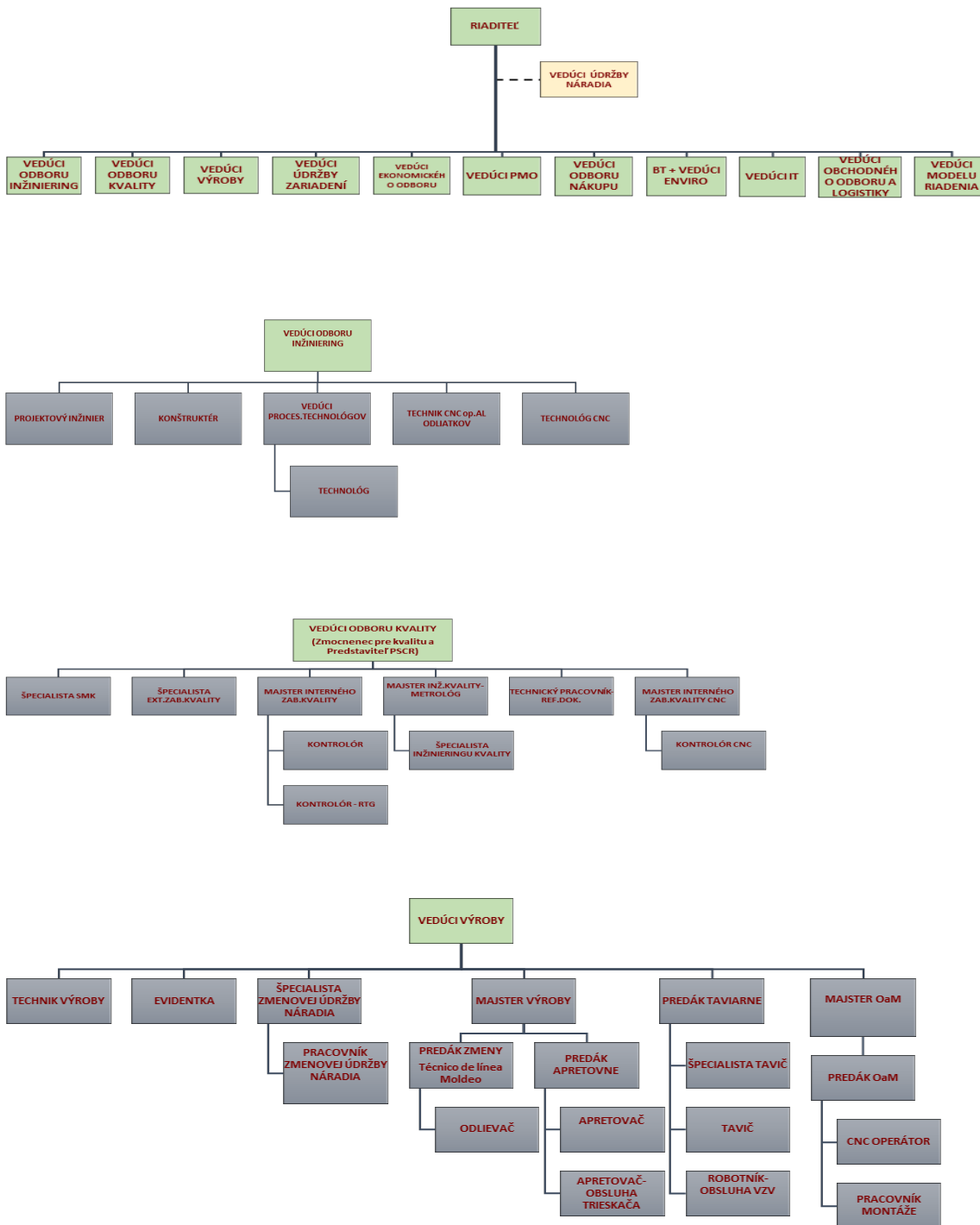
Prokurista k 31. 12. 2024

Jon Arano Garitagoitia

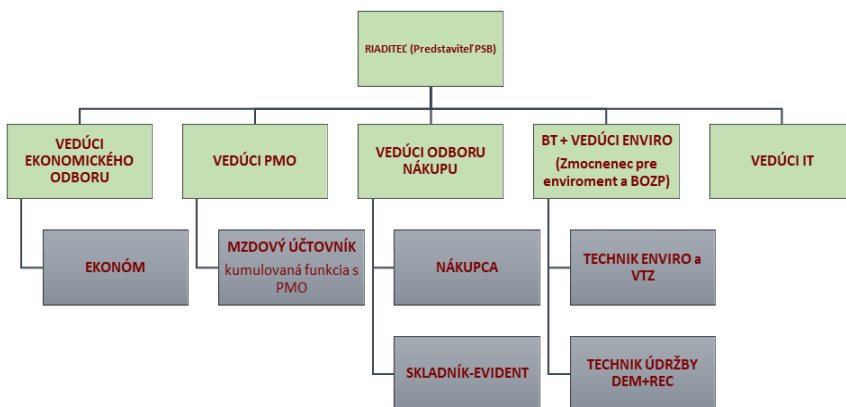
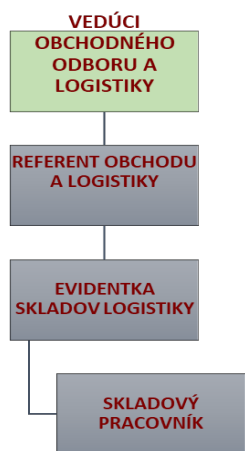
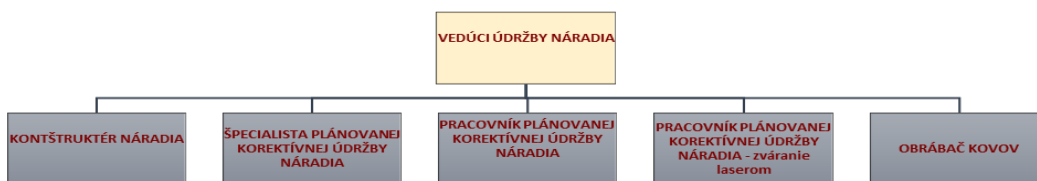
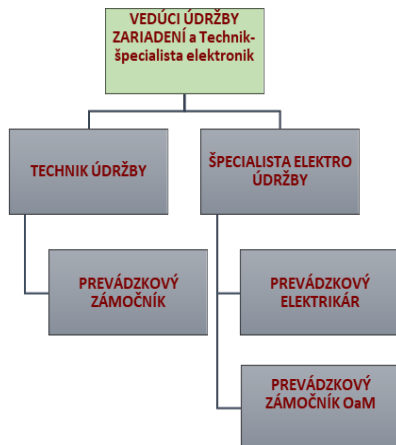
Joseba Agirre Urzelai

4. Štruktúra a podnikateľské aktivity spoločnosti k 31.12.2024

Organizačná štruktúra



Fagor Ederlan Slovensko, a.s.



Organizačné zložky v zahraničí

Spoločnosť nemá v zahraničí žiadnu organizačnú zložku.

Podnikateľské aktivity spoločnosti

Predmetom podnikania (činnosti) spoločnosti je:

- výroba a predaj výrobkov z hliníka,
- výroba a predaj tlakových odliatkov zo zliatin hliníka a ostatných neželezných kovov a ich opracovanie
- výroba a predaj zlievarenského náradia (formy, kokily, jadrovníky)
- zušľachtenie a kalenie ocelí
- zámočnicke a údržbárske práce
- konštrukčná činnosť
- vyhotovenie svetlotlačových kópií projekčných a konštrukčných výkresov
- kúpa tovaru za účelom jeho predaja konečnému spotrebiteľovi (maloobchod) v rozsahu voľnej živnosti
- kúpa tovaru za účelom jeho predaja iným prevádzkovateľom živností (veľkoobchod) v rozsahu voľnej živnosti
- prenájom hnutelných vecí
- nepravidelná neverejná osobná cestná doprava
- podnikanie v oblasti nakladania s odpadmi - čistenie chladiacich odpadových emulzií a zaolejovaných vôd na deemulgačnej stanici podľa špecifikácie:
 - kat. č. 54401 - odpadové syntetické chladiace a mastiace prostriedky
 - kat. č. 54402 - odpadové vrtné, rezné a brúsne emulzie
 - kat. č. 54404 - odpadové honovacie a lapovacie oleje
 - kat. č. 54405 - kondenzát z kompresorov
 - kat. č. 54408 - iné zmesi olejov s vodou
- predaj a vývoz sterov ľahkých kovov s obsahom hliníka (kat. č. 31205)
- prepracovanie zliatin hliníka, medi a ostatných neželezných kovov z odpadov
- sprostredkovateľská činnosť.

5. Údaje o vývoji činnosti a finančnej situácii Fagor Ederlan Slovensko, a.s.

Hlavné ukazovatele

	MJ	2022	2023	2024
Tržby (60*)	EUR	20 369 708	22 680 201	21 037 590
z toho export	EUR	20 352 508	21 358 217	14 478 492
Pridaná hodnota	EUR	6 521 538	8 529 144	7 092 212
Výsledok hospodárenia z hospodárskej činnosti	EUR	1 484 104	2 030 075	1 069 727
Osobné náklady	EUR	4 319 425	5 358 693	5 050 425
Výsledok hospodárenia za účtovné obdobie	EUR	1 149 535	1 727 753	986 220
Zásoby	EUR	1 872 334	4 042 468	3 891 679
Pohľadávky dlhodobé a krátkodobé	EUR	3 122 538	5 164 051	4 102 317
Závazky dlhodobé a krátkodobé	EUR	1 175 006	3 455 352	4 311 604
Výroba	EUR	19 144 122	22 897 706	20 264 435
Investície	EUR	1 842 225	4 150 593	3 957 750
Mzdové prostriedky bez OON	EUR	3 046 649	3 582 896	3 659 251
Priemerné mzdy	EUR	1 677	1 962	2 024
Priemerný stav zamestnancov	osoby	151	152	151

Účtovná závierka

Účtovná závierka spoločnosti, ktorá bola overená audítorskou spoločnosťou KPMG Slovensko spol. s r.o., Bratislava, je v prílohe, ktorá tvorí neoddeliteľnú súčasť tejto výročnej správy.

Súvaha

Hodnota majetku a zdrojov jeho krytia k 31.12.2024 sa oproti stavu k 31. 12. 2023 zvýšila o 423 tis. EUR. V štruktúre majetku došlo k nasledovným zmenám:

AKTÍVA

Spoločnosť vykazovala k 31.12.2024 na strane aktív neobežný majetok v hodnote 14.320 tis. EUR, z čoho dlhodobý nehmotný majetok mal hodnotu 35 tis. EUR a dlhodobý hmotný majetok mal k uvedenému dátumu výšku 14.285 tis. EUR. Obstarávaný dlhodobý hmotný majetok sa znížil oproti roku 2023 o 299 tis. EUR a predstavoval hodnotu 2.807 tis. EUR. Preddavky na dlhodobý hmotný investičný majetok spoločnosti boli na konci roka 2024 v hodnote 440 tis. EUR, pričom k 31.12.2023 boli v hodnote 403 tis. EUR. Za rok 2024 sa hodnota neobežného majetku oproti koncu roka 2023 zvýšila o sumu 1.575 tis. EUR.

Obežný majetok predstavoval čiastku 8.428 tis. EUR, s medziročným poklesom o 1.245 tis. EUR.

Zásoby sa znížili o 158 tis. EUR a ku koncu roka dosahovali výšku 3.892 tis. EUR. Podľa skutočnej výšky v EUR boli zásoby spoločnosti v nasledovnom zložení: materiál 1.276 tis. EUR, nedokončená výroba a polotovary 157 tis. EUR, výrobky 486 tis. EUR, tovar bol v hodnote 1.433 tis. EUR.

Dlhodobé pohľadávky akciová spoločnosť ku koncu roka 2024 evidovala vo výške 526 tis. EUR a tvorila ich odložená daňová pohľadávka. Medziročne došlo k nárastu dlhodobých pohľadávok o 28 tis. EUR.

Spoločnosť vykazovala krátkodobé pohľadávky v hodnote 3.577 tis. EUR, z čoho pohľadávky z obchodného styku boli v hodnote 3.507 tis. EUR, daňové pohľadávky v sume 67 tis. EUR a iné pohľadavky 3 tis. EUR.

K 31.12.2024 disponovala spoločnosť Fagor Ederlan Slovensko, a.s. s finančnými prostriedkami vo výške 434 tis. EUR, vo forme peňazí vo výške 2 tis. EUR a hodnoty na účtoch v bankách v sume 432 tis. EUR.

Časové rozlíšenie predstavovalo hodnotu 122 tis. EUR a tvorili ho náklady budúcich období krátkodobé v hodnote 122 tis. EUR.

PASÍVA

Spolu majetok v hodnote 22.870 tis. EUR bol krytý nasledovným vlastným imaním, záväzkami a časovým rozlíšením – výnosmi budúcich období.

Vlastné imanie spoločnosti predstavovalo čiastku 13.852 tis. EUR, z čoho základné imanie je v hodnote 6.578 tis. EUR, zákonné rezervné fondy vo výške 1.316 tis. EUR, výsledok hospodárenia minulých rokov – nerozdelený zisk minulých rokov predstavoval sumu 4.973 tis. EUR. Výsledok hospodárenia za účtovné obdobie tvoril zisk v sume 986 tis. EUR.

Záväzky boli v hodnote 8.323 tis. EUR. Štruktúra záväzkov pozostávala z nasledovných položiek:

Dlhodobé záväzky akciová spoločnosť ku koncu roka 2024 evidovala vo výške 2 tis. EUR, ktoré pozostávali zo záväzkov zo sociálneho fondu v hodnote 2 tis. EUR.

Dlhodobé rezervy tvorili sumu 1.636 tis. EUR.

Krátkodobé záväzky spoločnosti kryli stranu aktív v sume 4.310 tis. EUR, z čoho záväzky z obchodného styku predstavovali hodnotu 2.844 tis. EUR, ostatné záväzky voči prepojeným účtovným jednotkám predstavovali hodnotu 1.985 tis. EUR, záväzky voči zamestnancom 194 tis. EUR, záväzky zo sociálneho zabezpečenia 126 tis. EUR, záväzky voči štátu - daňové záväzky 138 tis. EUR a iné záväzky 8 tis. EUR.

Krátkodobé rezervy boli vo výške 2.375 tis. EUR, z čoho rezervy zákonné krátkodobé mali hodnotu 37 tis. EUR a ostatné krátkodobé rezervy boli v hodnote 2.338 tis. EUR.

Bankové úvery dlhodobé a krátkodobé mali k 31.12.2024 nulovú.

Časové rozlíšenie, tvorené výnosmi budúcich období dlhodobými malo hodnotu 695 tis. EUR.

SÚVAHA (v EUR)	k 31.12.2022	k 31.12.2023	k 31.12.2024
AKTÍVA CELKOM	21 237 207	22 447 465	22 869 764
Neobežný majetok	11 043 760	12 744 896	14 319 794
Dlhodobý nehmotný majetok	3 187	33 067	34 772
Dlhodobý hmotný majetok	11 040 573	12 711 829	14 285 022
Dlhodobý finančný majetok	0	0	0
Obežný majetok	10 163 517	9 672 876	8 428 195
Zásoby	1 872 334	4 042 468	3 891 679

Fagor Ederlan Slovensko, a.s.

Dlhodobé pohľadávky	752 040	498 267	525 799
Krátkodobé pohľadávky	2 370 498	4 665 784	3 576 518
Krátkodobý finančný majetok	0	0	0
Finančné účty	5 168 645	466 357	434 199
Časové rozlíšenie	29 930	29 693	121 774
PASÍVA CELKOM	21 237 207	22 447 465	22 869 764
Vlastné imanie	12 287 767	12 865 984	13 852 204
Základné imanie	6 577 687	6 577 687	6 577 687
Emisné ážio	0	0	0
Ostatné kapitálové fondy	0	0	0
Zákonné rezervné fondy	1 315 537	1 315 537	1 315 537
Ostatné fondy zo zisku	0	0	0
Oceňovacie rozdiely z precenenia	0	0	0
Výsledok hospodárenia minulých rokov	3 245 007	3 245 007	4 972 760
Výsledok hospodárenia za účtovné obdobie po zdanení	1 149 535	1 727 753	986 220
Záväzky	8 268 729	8 781 674	8 322 510
Dlhodobé záväzky	9 813	878	1 943
Dlhodobé rezervy	2 637 128	2 025 386	1 636 230
Dlhodobé bankové úvery	0	0	0
Krátkodobé záväzky	1 165 193	3 454 475	4 309 661
Krátkodobé rezervy	4 456 595	3 300 937	2 374 677
Bežné bankové úvery a výpomoci	0	0	0
Krátkodobé finančné výpomoci	0	0	0
Časové rozlíšenie	680 711	799 806	695 049

Výkaz ziskov a strát

Spoločnosť v roku 2024 dosiahla oproti roku 2023 horší hospodársky výsledok o 43 %. V roku 2024 bol hospodársky výsledok za účtovné obdobie po zdanení v porovnaní s predchádzajúcim účtovným obdobím nižší o 742 tis. EUR.

Dosiahnutý hospodársky výsledok akciovej spoločnosti pred zdanením predstavuje za uplynulý rok 2024 hodnotu 1.013 tis. EUR a celkový výsledok hospodárenia za rok 2024 po zdanení spoločnosť vykázala v hodnote 986 tis. EUR.

V porovnaní plánovaných a skutočných výsledkov hospodárenia za účtovné obdobie po zdanení v porovnaní plánu a skutočnosti je v hodnote nižšej o 292 tis. EUR.

Plánovaná hodnota hospodárskeho výsledku po zdanení bol zisk v sume 1.278 tis. EUR.

Negatívny vplyv na horší hospodársky výsledok v synergii s rokom 2024 mal výsledok hospodárenia z hospodárskej činnosti a aj výsledok hospodárenia z finančnej činnosti.

Finančným hospodárskym výsledkom bola strata v sume 57 tis. EUR. Bolo to spôsobené vplyvom úrokových výnosov oproti nákladom na finančnú činnosť.

Nákladové úroky spolu s ostatnými finančnými nákladmi boli 57 tis. EUR čo spôsobili stratu vo finančnom hospodárskom výsledku nakoľko výnosové úroky boli v nulovej výške.

Saldo kurzových rozdielov za hodnotené obdobie nemalo na finančný výsledok spoločnosti žiadny vplyv.

Prevádzkovú oblasť môžeme rozdeliť na dve oblasti vplyvu na hospodársky výsledok.

Prvou oblasťou je predaj tovaru a obchodnej marže z jeho predaja. Táto časť bola v roku 2024 pre spoločnosť stratová. V roku 2024 mala táto oblasť minimálny vplyv na výsledok hospodárenia.

Druhou oblasťou je oblasť bežnej prevádzkovej činnosti, súvisiacej s výrobou Al. odliatkov. Tu mali vplyv na celkový hospodársky výsledok tak oblasť nákladov ako i oblasť výnosov.

Vo výnosovej časti spoločnosť nespĺnila objem realizácie pri výrobe vysokotlakových odliatkov vo výške 957 ton (v percentuálnom vyjadrení v technických jednotkách je to nesplnenie plánu o 22 %).

Z pohľadu úplnosti výnosov je treba spomenúť tržby za služby v hodnote 19 tis. EUR a tiež zmenu (pokles) zásob vlastnej výroby v hodnote 158 tis. EUR.

Spotrebované nákupy mali pozitívny vplyv na hospodársky výsledok v porovnaní s plánom: spotreba náhradných dielov, spotreba režijného materiálu a spotreba energií bola nižšia v porovnaní s plánom. Spotreba priameho materiálu a surovín (Al. hliníka, komponentov), ktorá vo finančnom objeme predstavuje najväčší podiel z nákladov, bola v porovnaní s plánom nižšia o 14 %.

Náklady na služby boli nižšie vo finančnom vyjadrení o 464 tis. EUR v porovnaní s plánom. Náklady na opravy a údržbu, v porovnaní s plánom mali nižšiu hodnotu o 196 tis. EUR. Oblasťami s negatívnym vplyvom na náklady na služby sú náklady na poradenstvo vyššie o 75 tis. EUR, náklady na školenia o 9 tis. EUR a na služby spojené s ekológiou a likvidáciou odpadu boli v porovnaní s plánom vyššie o 6 tis. EUR. Oblasťami s pozitívnym vplyvom sú náklady na služby spojené s kvalitou resp. nekvalitou výroby nižšie o 11 tis. EUR,

Fagor Ederlan Slovensko, a.s.

náklady na cestovné nižšie o 8 tis EUR, náklady na prepravné nižšie o 109 tis EUR, náklady na royalties nižšie o 246 tis EUR. Do úplnosti chýbajú ostatné položky nákladov na služby bližšie nešpecifikované, ktoré oproti plánu predstavovali vyššie náklady o 16 tis. EUR.

Osobné – personálne náklady boli nižšie o 11 % v porovnaní s plánovanými nákladmi.

Odpisy DNHI boli oproti plánu nižšie o 470 tis. EUR. Opravné položky k DHIM sa medziročne znížili a ich celková výška predstavovala hodnotu 1.095 tis. EUR. Odpisy DNHIM boli nižšie z dôvodu nižšieho odpisu náradia kvôli nižšej výrobe Al odliatkov v technických jednotkách a z dôvodu posunu spustenia investícií.

Saldo ostatných nákladov na hospodársku činnosť a ostatných výnosov z hospodárskej činnosti malo pozitívny vplyv na výsledok hospodárenia z hospodárskej činnosti celkovou sumou 926 tis. EUR.

Fagor Ederlan Slovensko, a.s. vykonávala svoju činnosť v roku 2024 s priemerným stavom zamestnancov v počte 151, čo v porovnaní s priemerným stavom pracovníkov v počte 152 v roku 2023 znamená nižší počet pracovníkov o 1 pracovníka. V skutočnosti stav pracovníkov k 31.12. 2024 v porovnaní s rovnakým dňom roka 2023 je nižší o 30 osôb.

Spoločnosť Fagor Ederlan Slovensko, a.s., nevynaložila žiadne výdavky na obstaranie vlastných akcií, vlastných dočasných listov a akcií, dočasných listov a obchodných podielov ovládajúcej osoby v zmysle § 66a Obchodného zákonníka.

Spoločnosť Fagor Ederlan Slovensko, a.s., nevynaložila žiadne výdavky na činnosť v oblasti vývoja. V oblasti výskumu spoločnosť taktiež nevynaložila za rok 2024 žiadne náklady.

Fagor Ederlan Slovensko, a.s.

VÝKAZ ZISKOV A STRÁT (v EUR)	k 31.12.2022	k 31.12.2023	k 31.12.2024
Tržby z predaja vlastných výrobkov a služieb	19 297 108	22 666 212	20 411 719
Zmena stavu vnútroorganizačných zásob	-152 986	189 240	-157 739
Aktivácia	0	42 254	10 456
Výroba	19 144 122	22 897 706	20 264 435
Tržby z predaja tovaru	1 072 600	13 990	625 871
Náklady vynaložené na obstaranie predaného tovaru	836 503	11 638	634 505
Obchodná marža	236 097	2 352	-8 634
Spotreba materiálu a energie a ostatných neskladovateľných dodávok	10 559 357	11 555 280	10 632 691
Služby	2 299 324	2 815 633	2 530 898
Výrobná spotreba	12 858 681	14 370 913	13 163 589
Pridaná hodnota	6 521 538	8 529 144	7 092 212
Osobné náklady	4 319 425	5 358 693	5 050 425
Odpisy a opravné položky k dlhodobému nehmotnému a dlhodobému hmotnému majetku	2 669 125	2 262 827	1 966 134
Ostatné prevádzkové náklady	952 287	-407 012	-283 419
Ostatné prevádzkové výnosy	2 903 403	715 439	710 656
Výsledok hospodárenia z hospodárskej činnosti	1 484 104	2 030 075	1 069 727
Finančné náklady	8 658	5 663	57 207
Finančné výnosy	1 169	11 119	0
Výsledok hospodárenia z finančnej činnosti	-7 489	5 456	-57 207
Daň z príjmov z bežnej činnosti			
- splatná	327 896	54 007	53 832
- odložená	-816	253 772	-27 532
Daň z príjmov spolu	327 080	307 779	26 300
Výsledok hospodárenia za účtovné obdobie	1 149 535	1 727 753	986 220

Stanovisko dozornej rady k individuálnej účtovnej závierke za rok 2024

Predstavenstvo Fagor Ederlan Slovensko, a.s., predložilo dozornej rade riadnu individuálnu účtovnú závierku a návrh na rozdelenie zisku z hospodárskej činnosti za rok 2024.

Fagor Ederlan Slovensko, a.s., za rok 2024 dosiahla zisk v hodnote 986.219,93 EUR.

Predstavenstvo Fagor Ederlan Slovensko, a.s., navrhuje zisk vo výške 986.219,93 EUR rozdeliť nasledovne:

prevodom na účet 428 – Nerozdelený zisk minulých rokov v hodnote 986.219,93 EUR

Riadna individuálna účtovná závierka bola overená audítorom:

KPMG Slovensko spol. s r.o., Bratislava

Dozorná rada na základe práv a povinností vyplývajúcich z Obchodného zákonníka a Stanov spoločnosti Fagor Ederlan Slovensko, a.s., Žiar nad Hronom, preskúmala riadnu individuálnu účtovnú závierku a návrh na rozdelenie zisku spoločnosti Fagor Ederlan Slovensko, a.s., a odporúča valnému zhromaždeniu

schváliť

1. riadnu individuálnu účtovnú závierku spoločnosti za rok 2024,
2. rozdelenie zisku podľa návrhu, ktorý predložilo predstavenstvo spoločnosti.

Amagoia Barrutiabengoa Ortiz de Mendivil
členka DR

Udalosti osobitného významu, ktoré nastali po ukončení r. 2024

Po 31. decembri 2024 do dňa zostavenia účtovnej závierky nenastali také udalosti, ktoré by si vyžadovali uvedenie v účtovnej závierke k 31. decembru 2024.

Údaje o predpokladanom vývoji spoločnosti Fagor Ederlan Slovensko, a.s. na rok 2025

Hlavné ukazovatele predpokladaného vývoja Fagor Ederlan Slovensko, a.s. na rok 2025

	MJ	Skutočnosť 2024	Plán 2025	% zmena
Tržby (60*)	EUR	21 037 590	24 002 121	14 %
Pridaná hodnota	EUR	7 092 212	9 249 040	30 %
Výsledok hospodárenia z hospodárskej činnosti	EUR	1 069 727	1 962 186	83 %
Osobné náklady	EUR	5 050 425	4 978 262	-1 %
Výsledok hospodárenia za účtovné obdobie	EUR	986 220	1 491 261	51 %
Zásoby	EUR	3 891 679	4 217 248	8 %
Pohľadávky dlhodobé a krátkodobé	EUR	4 102 317	1 937 200	-53 %
Závazky dlhodobé a krátkodobé	EUR	4 311 604	2 237 816	-48 %
Výroba	EUR	20 264 435	21 445 121	6 %
Investície	EUR	3 957 750	4 004 740	1 %

Rok 2024 a v ňom dosiahnuté výsledky spoločnosti môžeme hodnotiť pozitívne a s optimizmom sa pozeráť do budúcnosti.

Predpoklady na ďalšie obdobie sa ukazujú v podobnom trende ako v predchádzajúcom roku ale spoločnosť v budúcnosti ráta s možnosťou ďalšieho rastu.

Motiváciou spoločnosti zostáva snaha o dosiahnutie rastu najmä prostredníctvom postupného zavádzania ďalších nových výrobkov s dôrazom nielen na odlievanie, ale následne i na ich opracovanie a montáž.

V roku 2025 sa budeme naďalej venovať neustálemu zlepšovaniu a optimalizácii výrobných procesov, znižovaniu nákladov, zvyšovaniu rastu produktivity práce ako i zvyšovaniu efektívnosti všetkých firemných procesov.

Fagor Ederlan Slovensko, a.s.

Prioritou je opätovne pokračovať v pozícii spoľahlivého obchodného partnera pre našich odberateľov. Ved' spokojnosť našich zákazníkov, ich pozitívne hodnotenie našej produkcie ako i spôsobu našej práce sú základom nášho presvedčenia, že každodenná profesionálna práca bude základným pilierom úspešnosti našej spoločnosti nielen v roku 2025 ale i v ďalších obdobiach.

Príloha

k výročnej správe Fagor Ederlan Slovensko, a.s., za rok 2024

Účtovná závierka Fagor Ederlan Slovensko, a.s. za rok 2024

- Správa nezávislého audítora
- Súvaha
- Výkaz ziskov a strát
- Poznámky