

Výročná správa **2024**

SPRÁVA NEZÁVISLEJ AUDÍTORKY
Spoločníkom a konateľovi spoločnosti **PODRAVKA INTERNATIONAL, s.r.o.**

Správa z auditu účtovnej závierky

Názor

Uskutočnila som audit účtovnej závierky spoločnosti **PODRAVKA INTERNATIONAL, s.r.o.**, ktorá obsahuje súvahu k 31. decembru 2024, výkaz ziskov a strát za rok končiaci sa k uvedenému dátumu, a poznámky, ktoré obsahujú súhrn významných účtovných zásad a účtovných metód.

Podľa môjho názoru, priložená účtovná závierka poskytuje pravdivý a verný obraz finančnej situácie Spoločnosti k 31. decembru 2024 a výsledku jej hospodárenia za rok končiaci sa k uvedenému dátumu podľa zákona č. 431/2002 Z.z. o účtovníctve v znení neskorších predpisov (ďalej len „zákon o účtovníctve“).

Základ pre názor

Audit som vykonala podľa medzinárodných audítorských štandardov (International Standards on Auditing, ISA). Moja zodpovednosť podľa týchto štandardov je uvedená v odseku Zodpovednosť audítora za audit účtovnej závierky. Od Spoločnosti som nezávislá podľa ustanovení zákona č. 423/2015 o štatutárnom audite a o zmene a doplnení zákona č. 431/2002 Z. z. o účtovníctve v znení neskorších predpisov (ďalej len „zákon o štatutárnom audite“) týkajúcich sa etiky, vrátane Etického kódexu audítora, relevantných pre môj audit účtovnej závierky a splnila som aj ostatné požiadavky týchto ustanovení týkajúcich sa etiky. Som presvedčená, že audítorské dôkazy, ktoré som získala, poskytujú dostatočný a vhodný základ pre môj názor.

Zodpovednosť štatutárneho orgánu za účtovnú závierku

Štatutárny orgán je zodpovedný za zostavenie tejto účtovnej závierky podľa zákona o účtovníctve a za tie interné kontroly, ktoré považuje za potrebné na zostavenie účtovnej závierky, ktorá neobsahuje významné nesprávnosti, či už v dôsledku podvodu alebo chyby.

Pri zostavovaní účtovnej závierky je štatutárny orgán zodpovedný za zhodnotenie schopnosti Spoločnosti nepretržite pokračovať vo svojej činnosti, za opísanie skutočností týkajúcich sa nepretržitého pokračovania v činnosti, ak je to potrebné, a za použitie predpokladu nepretržitého pokračovania v činnosti v účtovníctve, ibaže by mal v úmysle Spoločnosť zlikvidovať alebo ukončiť jej činnosť, alebo by nemal inú realistickú možnosť než tak urobiť.

Zodpovednosť audítora za audit účtovnej závierky

Mojou zodpovednosťou je získať primerané uistenie, či účtovná závierka ako celok neobsahuje významné nesprávnosti, či už v dôsledku podvodu alebo chyby, a vydať správu audítora, vrátane názoru. Primerané uistenie je uistenie vysokého stupňa, ale nie je zárukou toho, že audit vykonaný podľa medzinárodných audítorských štandardov vždy odhalí významné nesprávnosti, ak také existujú. Nesprávnosti môžu vzniknúť v dôsledku podvodu alebo chyby a za významné sa považujú vtedy, ak by sa dalo

odôvodnene očakávať, že jednotlivo alebo v súhrne by mohli ovplyvniť ekonomické rozhodnutia používateľov, uskutočnené na základe tejto účtovnej závierky.

V rámci auditu uskutočneného podľa medzinárodných audítorských štandardov, počas celého auditu uplatňujem odborný úsudok a zachovávam profesionálny skepticizmus. Okrem toho:

- Identifikujem a posudzujem riziká významnej nesprávnosti účtovnej závierky, či už v dôsledku podvodu alebo chyby, navrhujem a uskutočňujem audítorské postupy reagujúce na tieto riziká a získavam audítorské dôkazy, ktoré sú dostatočné a vhodné na poskytnutie základu pre môj názor. Riziko neodhalenia významnej nesprávnosti v dôsledku podvodu je vyššie ako toto riziko v dôsledku chyby, pretože podvod môže zahŕňať tajnú dohodu, falšovanie, úmyselné vynechanie, nepravdivé vyhlásenie alebo obídanie internej kontroly.
- Oboznamujem sa s internými kontrolami relevantnými pre audit, aby som mohla navrhnúť audítorské postupy vhodné za daných okolností, ale nie za účelom vyjadrenia názoru na efektívnosť interných kontrol Spoločnosti.
- Hodnotím vhodnosť použitých účtovných zásad a účtovných metód a primeranosť účtovných odhadov a uvedenie s nimi súvisiacich informácií, uskutočnené štatutárnym orgánom.
- Robím záver o tom, či štatutárny orgán vhodne v účtovníctve používa predpoklad nepretržitého pokračovania v činnosti a na základe získaných audítorských dôkazov záver o tom, či existuje významná neistota v súvislosti s udalosťami alebo okolnosťami, ktoré by mohli významne spochybníť schopnosť Spoločnosti nepretržite pokračovať v činnosti. Ak dospejem k záveru, že významná neistota existuje, som povinná upozorniť v svojej správe audítora na súvisiace informácie uvedené v účtovnej závierke alebo, ak sú tieto informácie nedostatočné, modifikovať môj názor. Moje závery vychádzajú z audítorských dôkazov získaných do dátumu vydania mojej správy audítora. Budúce udalosti alebo okolnosti však môžu spôsobiť, že Spoločnosť prestane pokračovať v nepretržitej činnosti.
- Hodnotím celkovú prezentáciu, štruktúru a obsah účtovnej závierky vrátane informácií v nej uvedených, ako aj to, či účtovná závierka zachytáva uskutočnené transakcie a udalosti spôsobom, ktorý vedie k ich vernému zobrazeniu.

Správa k ďalším požiadavkám zákonov a iných právnych predpisov

Správa k informáciám, ktoré sa uvádzajú vo výročnej správe

Štatutárny orgán je zodpovedný za informácie uvedené vo výročnej správe, zostavenej podľa požiadaviek zákona o účtovníctve. Môj vyššie uvedený názor na účtovnú závierku sa nevzťahuje na iné informácie vo výročnej správe.

V súvislosti s auditom účtovnej závierky je mojou zodpovednosťou oboznámenie sa s informáciami uvedenými vo výročnej správe a zváženie, či tieto informácie nie sú vo významnom nesúlade s auditovanou účtovnou závierkou alebo mojimi poznatkami, ktoré som získala počas auditu účtovnej závierky, alebo sa inak zdajú byť významne nesprávne.

Zvážila som, či výročná správa Spoločnosti obsahuje informácie, ktorých uvedenie vyžaduje zákon o účtovníctve.

Na základe prác vykonaných počas auditu účtovnej závierky, podľa môjho názoru:

- informácie uvedené vo výročnej správe zostavenej za rok 2024 sú v súlade s účtovnou závierkou za daný rok,
- výročná správa obsahuje informácie podľa zákona o účtovníctve.

Okrem toho, na základe mojich poznatkov o účtovnej jednotke a situácii v nej, ktoré som získala počas auditu účtovnej závierky, som povinná uviesť, či som zistila významné nesprávnosti vo výročnej správe, ktorú som obdržala pred dátumom vydania tejto správy audítora.

V tejto súvislosti neexistujú zistenia, ktoré by som mala uviesť.

Vo Zvolene, 18.02.2025



Ing. Anna Kalinová, licence N°517

P.Jilemnického 613/11, 960 01 Zvolen

1 Obsah

2	Základné údaje o Spoločnosti.....	2
3	Informácie o orgánoch spoločnosti.....	2
4	Profil skupiny PODRAVKA.....	3
5	Údaje o vývoji činností a finančnej situácií Spoločnosti	4
5.1	Produkty Spoločnosti	4
5.2	Odbyt a distribúcia	6
5.3	Nákup	6
5.4	Marketing	6
6	Základné finančné ukazovatele Spoločnosti.....	8
7	Účtovná závierka Spoločnosti.....	9
8	Údaje o predpokladanom vývoji Spoločnosti na rok 2025.....	10
9	Návrh na usporiadanie hospodárskeho výsledku.....	10
10	Ostatné informácie.....	11
10.1	Ľudské zdroje.....	11
10.2	Životné prostredie	11
10.3	Nová vizuálna identita - logo.....	11

Podravka
GRUPA

**Tvoríme chutnejší svet.
Vždy so srdcom.**

Vo Zvolene, dňa 29.01.2025



Ing. Ingrid Parničanová
Konateľ spoločnosti

2 Základné údaje o Spoločnosti

Obchodné meno: PODRAVKA INTERNATIONAL, s.ro.
Sídlo: Jesenského 1486, Zvolen
IČO: 31363172

Spoločnosť PODRAVKA INTERNATIONAL, s.r.o. (ďalej len "Spoločnosť") bola založená dňa 15.októbra 1993 a do obchodného registra bola zapísaná 8.decembra 1993 (Obchodný register Okresného súdu Bratislava I). Dňa 21.apríla 2010 bola zaregistrovaná posledná zmena sídla Spoločnosti a Spoločnosť bola zapísaná v obchodnom registri Okresného súdu Banská Bystrica , oddiel Sro, vložka č. 18716/S .

PODRAVKA INTERNATIONAL, s.r.o. je súčasťou kapitálovej skupiny PODRAVKA prehrambena industrija, d.d.

Hlavnou činnosťou spoločnosti PODRAVKA INTERNATIONAL, s.r.o. je obchodná činnosť - veľkoobchod s potravinami a poľnohospodárskymi výrobkami.

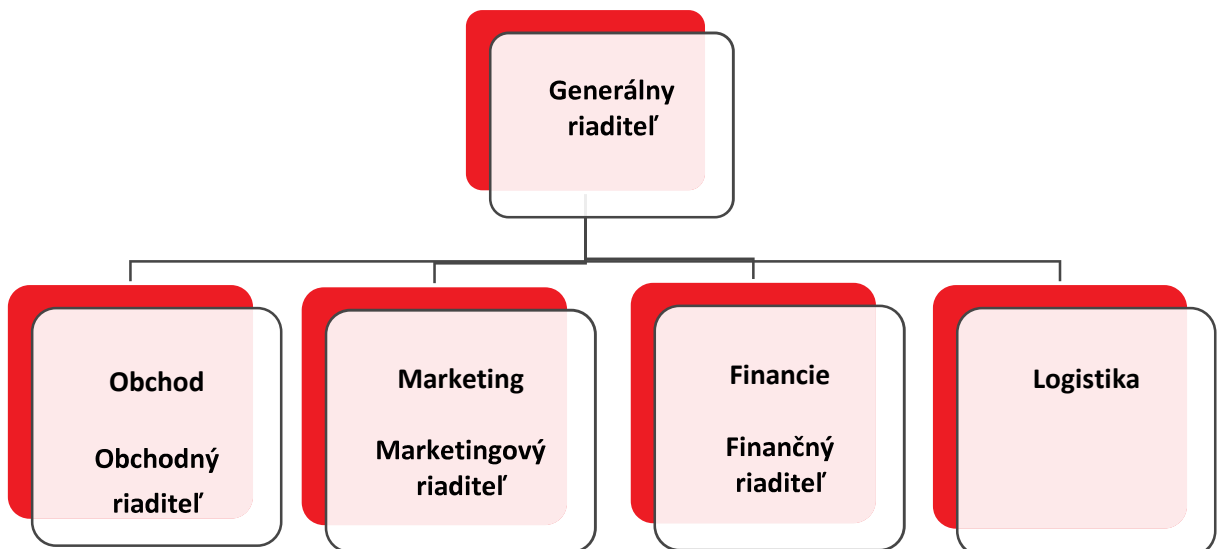
Spoločnosť nemá v zahraničí žiadnu organizačnú zložku.

3 Informácie o orgánoch spoločnosti

Konateľom Spoločnosti od 01.01.2024 je p. Ing. Ingrid Parničanová.

Spoločnosť nemá prokuristov, iné orgány ani dozornú radu.

Organizačná štruktúra Spoločnosti v roku 2024:



4 Profil skupiny PODRAVKA


PODRAVKA je jedna z popredných spoločností v juhovýchodnej, strednej a východnej Európe. Bola založená v roku 1947 a vybudovaná z pôvodnej továrne bratov Wolfovcov zameranej na spracovanie ovocia. Centrála spoločnosti sa nachádza v chorvátskej Koprivnici a pôsobí v dvoch hlavných segmentoch: **potravinarstvo a farmácia**, ktorým v tomto poradí prináleží 78 % a 22 % celkových tržieb.

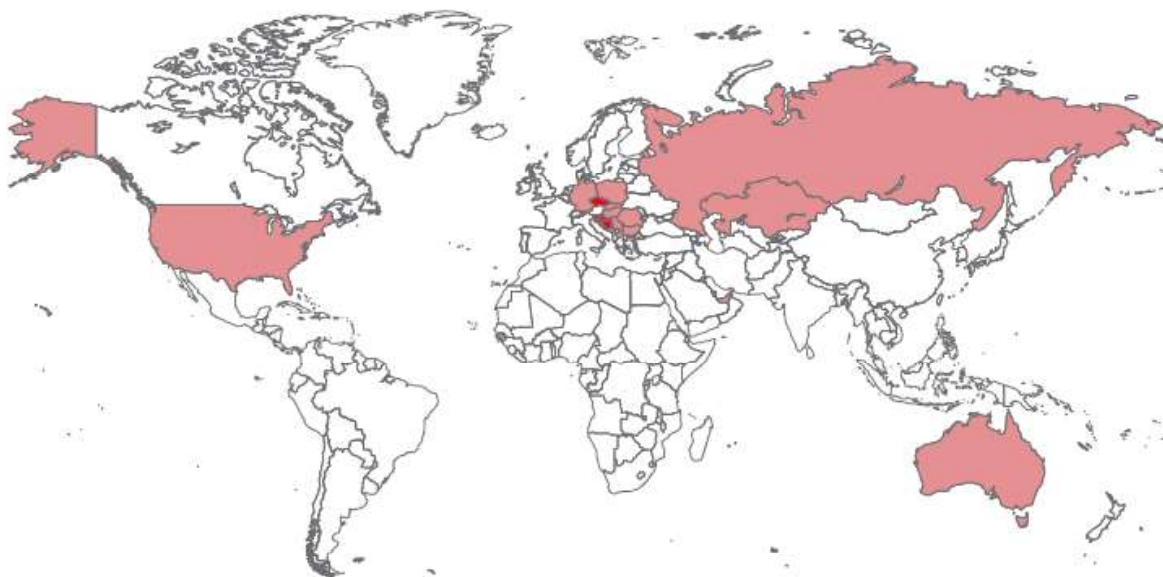
Segment potravinarstvo pozostáva z 9 obchodných jednotiek súvisiacich s konkrétnymi skupinami výrobkov: Kulinárstvo; Polievky; Cereálie, pochutiny a nápoje; Krémové nátierky a dezerty; Pekárenské výrobky; Základné potraviny; Ryby; Mäsové výrobky; Obchodný tovar.

Segment farmácia je organizovaný prostredníctvom skupiny BELUPO a zameriava sa na lieky na lekársky predpis, voľno predajné lieky a zdravotnícke pomôcky.

Skupina PODRAVKA ako nadnárodná spoločnosť pôsobí prostredníctvom svojich 27 dcérskych spoločností a obchodných zastúpení v 17 krajinách sveta. Jej portfólio predstavuje viac ako 1800 produktov, pričom k 31.12.2023 zamestnávala 6163 zamestnancov, vygenerovala tržby v hodnote 713,8 miliónov EUR a EBIT v hodnote 30,2 miliónov EUR.

Pri výrobe a vývoji výrobkov PODRAVKA rešpektuje tradície a hodnoty. Tieto kombinuje s najnovšími kreatívnymi metódami a spracováva pomocou najnovších technológií.





77

Years of experience in
the food industry

52

Years of experience
in the pharmaceutical
industry

Own distribution
network in

17 countries
worldwide

More than

$\frac{2}{3}$ of sales revenue
generated outside of
Croatia

Portfolio with more than
1,800 different
products

6,163 employees

Of which more than
4,400
are employed in Croatia

Revenue in 2023
amounted to

713.8 million
EUR

17 factories

Of which 11 located
in Croatia

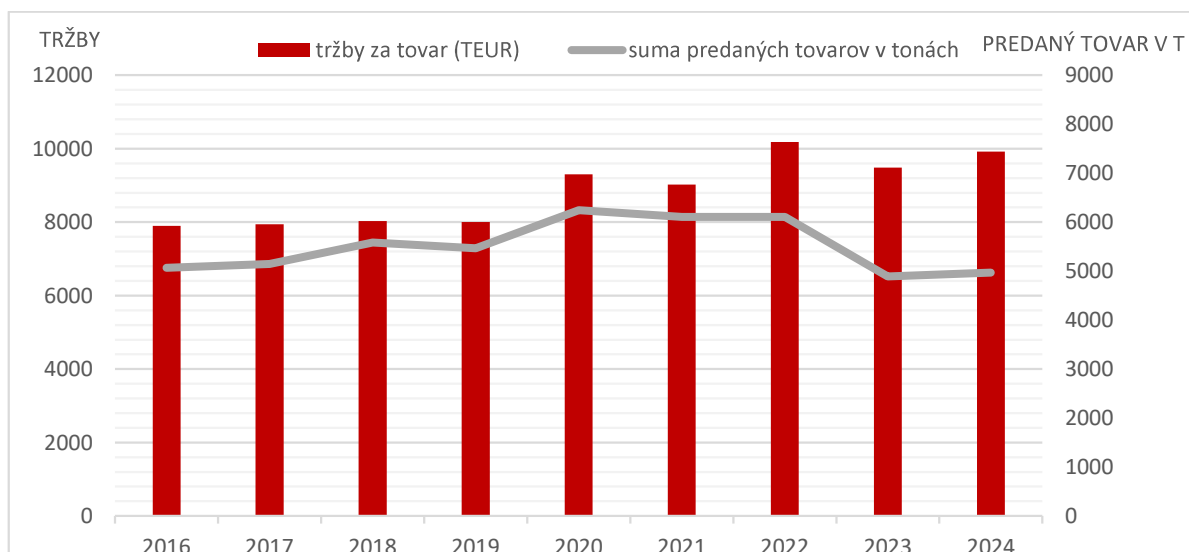
5 Údaje o vývoji činností a finančnéj situácii Spoločnosti

5.1 Produkty Spoločnosti

Základnou sortimentnou skupinou spoločnosti sú kategórie príchuťí do jedál – PODRAVKA. Druhou sortimentnou skupinou s významným podielom na celkových tržbách sú produkty obchodnej značky LAGRIS. Medzi ďalšie významné sortimentné skupiny patria produkty z paradajok a cestoviny pod značkou PODRAVKA, ďalej produkty z rýb – obchodná značka EVA a Mirna. Do tovarového portfólia spoločnosti patria aj ďalšie sortimentné skupiny ako sladký program – obchodná značka Lino, Lino Lada, Dolcela a polievky Fini-Mini.



Vývoj počtu predaných tovarov v tonách a príslušných tržieb za tovar v tisícoch EUR znázorňuje nasledujúci graf:



5.2 Odbyt a distribúcia

Obchodný tovar dodáva spoločnosť v prevažnej miere domácim a zahraničným reťazcom pôsobiacim na území Slovenskej republiky a veľkoskladom približne na 100 odberných miestach. Prevažná väčšina cca 98 % je uskutočňovaná na základe celoročných, resp. dlhodobých kúpnych zmlúv.

Cenové, platobné a dodacie podmienky sú diferencované v závislosti od dohodnutých obchodných podmienok s odberateľmi v súlade so zákonom o neprimeraných podmienkach v obchode s potravinami a zohľadňujú veľkosti dodávok, platobné podmienky a ďalšie individuálne dohodnuté podmienky (marketingové a logistické služby, zľavy a pod.).

Segmentmi trhu, na ktoré sa orientuje obyt tovarových produktov Spoločnosti, sú zahraničné obchodné reťazce (cca. 49 % obytu) a domáce obchodné reťazce, veľkosklady a fyzické osoby (cca. 51 % obytu).

Systém distribúcie možno považovať za primeraný podmienkam. Distribúcia sa uskutočňuje dodávateľsky prostredníctvom prepravných spoločností.

5.3 Nákup

Spoločnosť nakupuje obchodný tovar predovšetkým zo zahraničia. Dovoz tovaru predstavuje na celkovom nákupe obchodného tovaru približne 99,9 %.

Majoritnými dodávateľmi obchodného tovaru sú najmä spoločnosti skupiny PODRAVKA s približne 80%-ným podielom.

5.4 Marketing

Marketingové ciele spoločnosti na rok 2024 kontinuálne nadväzovali na tie úspešné z predchádzajúcich rokov. Zároveň reflektovali na marketingové trendy v roku 2024, v ktorých nosným elementom bola autenticita a natívna forma komunikácie. Prioritou marketingových aktivít bolo rovnako udržať, ako aj získať pozornosť zákazníkov, interagovať s nimi a edukovať ich, zohľadňujúc:

- Potreby a záujmy konkrétnych cieľových skupín,
- Trendy vo varení a stravovaní,
- Popularitu konkrétnych formátov na jednotlivých sociálnych sieťach a online platformách,

Realizované marketingové aktivity na vybrané cieľové skupiny:

- Online komunikácia prostredníctvom sociálnych sietí a influencerov,
- Natívna forma komunikácie,

- Štart sociálnej siete TikTok prostredníctvom natívneho profilu @Goran Ramsi, komunikujúceho výhradne produkty z Podravky/ Lagrisu a Eva brandov;
- Printová inzercia a PR,
- OOH Reklama (Out-of-Home),
- Rádio,
- TV – live prezentácia vybraných produktov a receptov v rannej show,
- Využitie performance marketingu: bannerová kampaň na rôznych portáloch.

V rámci inovatívnych procesov, bol aktuálny sortiment doplnený o 3 príchuť koreniciach pást Podravka Natur – cibuľová, cesnaková a bazalková. Zároveň sa rozrástla aj rada orieškových nátierok Lino Lada o mliečnu príchuť.



Formou sekundárneho vystavenia sme slovenským konzumentom predstavili Lino Lada pillows 80 g, ktoré svojim zložením spĺňali požiadavky konzumentov kategórie cereálií.



Spoločnosť si aj v r. 2024 udržala pozíciu lídra v kategórii „Ochucovadlá“ a dosiahla 45,7 % podiel na trhu (v hodnotovom vyjadrení na základe údajov spoločnosti NielsenIQ, December 2024).

6 Základné finančné ukazovatele Spoločnosti

Vybrané údaje			
	MJ	2024	2023
Tržby za vlastné výkony a tovar	TEUR	9 922	9 546
Výsledok hospodárenia z prevádzkovej činnosti	TEUR	462	258
Výsledok hospodárenia za účtovné obdobie	TEUR	357	185
Krátkodobý majetok	TEUR	2 084	1 968
Závazky dlhodobé a krátkodobé	TEUR	1 262	1 321
Priemerný stav zamestnancov	osoby	30	30
Celkové mzdové náklady	TEUR	756	731
Predaný tovar	t	4 969	4 893

Vybrané ukazovatele finančnej analýzy		
	2024	2023
Likvidita		
Celková likvidita	1,7	1,6
Aktivita		
Doba obratu zásob v dňoch	30	39
Doba inkasa pohľadávok v dňoch	25	30
Zadlženosť		
Celková zadlženosť	0,5	0,5
Rentabilita		
Rentabilita celkových aktív (ROA)	13,0%	7,0%
Rentabilita vlastného imania (ROE)	24,1%	13,9%
Rentabilita tržieb (ROS)	3,6%	1,9%

7 Účtovná závierka Spoločnosti

Účtovná závierka Spoločnosti k 31. decembru 2024 je zostavená ako riadna účtovná závierka podľa § 17 ods. 6 zákona NR SR č. 431/2002 Z. z. o účtovníctve za účtovné obdobie od 1. januára 2024 do 31. decembra 2024.

Účtovná závierka bola v plnom rozsahu overená audítorm Ing. Anna Kalinová, Zvolen a je v prílohe, ktorá tvorí neoddeliteľnú súčasť tejto výročnej správy.

Súvaha

Hodnota majetku a zdrojov jeho krytia k 31.12.2024 sa zvýšila oproti stavu k 31.12.2023 o 95 TEUR. V štruktúre majetku došlo k nasledovným významným zmenám:

Aktíva

- A) Dlhodobý majetok poklesol o 21 TEUR. Faktory, ktoré ovplyvnili pohyb dlhodobého majetku boli:
- zúčtovanie odpisov vo výške 25 TEUR,
 - prírastky majetku vo výške 4 TEUR.
- B) Krátkodobý majetok vzrástol o 116 TEUR. Zmeny vo výške obežného majetku boli nasledovné:
- nárast finančnej hotovosti o 448 TEUR,
 - pokles zásob o 219 TEUR,
 - pokles pohľadávok o 113 TEUR.

Vlastné imanie a Závazky

- A) Vlastné imanie narástlo o 155 TEUR a súvisí s pozitívnym hospodárskym výsledkom a výplatou dividend Spoločníkom Spoločnosti,
- B) Závazky klesli o 59 TEUR hlavne z dôvodu zníženia záväzkov z obchodného styku o 118 TEUR, zvýšenia daňových záväzkov o 8 TEUR, zvýšenia záväzkov zo sociálneho fondu o 11 TEUR, nárastu krátkodobých rezerv o 34TEUR, nárastu záväzkov voči zamestnancom o 2TEUR a nárastu záväzkov zo sociálneho poistenia o 4 TEUR.

Výkaz ziskov a strát

Spoločnosť tak ako v predchádzajúcich obdobiach, aj v roku 2024 dosiahla kladný výsledok hospodárenia.

Základ pre dosiahnutý výsledok hospodárenia za účtovné obdobie, zisk 357 TEUR, je vytvorený prioritne v oblasti predaja tovarov.

Výsledok hospodárenia z finančnej činnosti predstavuje stratu vo výške 1 TEUR z dôvodu bankových poplatkov a nižších výnosových úrokov.

Udalosti osobitného významu, ktoré nastali po ukončení roka

Po ukončení obdobia, za ktoré je zostavená táto výročná správa nedošlo k udalostiam osobitného významu.

8 Údaje o predpokladanom vývoji Spoločnosti na rok 2025

V nasledujúcich rokoch by Spoločnosť mala pokračovať vo svojom raste. Rok 2025 by Spoločnosť mala ukončiť s počtom zamestnancov 30 a obratom 10 233 TEUR.

Hlavné ukazovatele			
	MJ	2024	2025
Tržby za vlastné výkony a tovar	TEUR	9 922	10 233
Výsledok hospodárenia z prevádzkovej činnosti	TEUR	462	442
Výsledok hospodárenia za účtovné obdobie	TEUR	357	335
Krátkodobý majetok	TEUR	2 084	2 300
Závazky dlhodobé a krátkodobé	TEUR	1 262	1 650
Priemerný stav zamestnancov	osoby	30	30
Celkové mzdové náklady	TEUR	756	794
Predaný tovar	t	4 969	5 200

Spoločnosť sa v roku 2025 plánuje zamerať na nasledovné oblasti:

- posilnenie značky „Podravka“ rozšírením indexu distribúcie v rámci existujúcich produktových kategórií,
- kontinuálna podpora povedomia o značke a produktoch,
- adresná komunikácia na vybrané cieľové skupiny a interakcia s nimi,
- efektívne brand awareness aktivity z oblasti digitálneho marketingu, ako aj z oblasti populárnych reklamných a komunikačných aktivít naprieč komunikačným spektrom,
- „na mieru pripravený“ originálny obsah a formáty reflektujúce na záujmy a požiadavky vybraných cieľových skupín zodpovedajúci trendom v marketingovej komunikácii,
- trendy v stravovaní, varení, a v zdravom životnom štýle,
- dosiahnutie plánovaných kľúčových hospodárskych ukazovateľov,
- optimalizácia tovarového portfólia.

9 Návrh na usporiadanie hospodárskeho výsledku

V zmysle článku 26. a 28. Spoločenskej zmluvy konateľ spoločnosti PODRAVKA INTERNATIONAL, s.r.o. Ing. Ingrid Parničanová navrhuje valnému zhromaždeniu spoločnosti PODRAVKA INTERNATIONAL, s.r.o. usporiadanie výsledku hospodárenia dosiahnutého v účtovnom období roku 2024 vo výške 357 203 EUR formou výplaty dividend spoločníkom.

10 Ostatné informácie

10.1 Ľudské zdroje

Rok 2024 Spoločnosť ukončila s počtom zamestnancov 30. Priemerný vek zamestnancov dosahoval výšku 46,8 roka. Priemerná seniorita bola 13,5 odpracovaných rokov. Pomer mužov a žien bol 20% mužov vs. 80% žien.

V roku 2024 spoločnosť tvorila sociálny fond v zmysle platnej legislatívy a to na ťarchu nákladov vo výške 6 TEUR. Zo sociálneho fondu sa vyčerpali prostriedky vo výške 18 TEUR. Prostriedky zo sociálneho fondu boli použité v prevažnej miere na príspevok na stravovanie a na ďalšie sociálne, zdravotné a relaxačné potreby zamestnancov v zmysle vnútropodnikovej smernice o sociálnom fonde.

10.2 Životné prostredie

Spoločnosť zabezpečuje prostredníctvom systému NATUR PACK plnenie povinností spätného zberu, zhodnotenia a recyklácie odpadov z obalov uvedených na trh v Slovenskej republike v súlade s platnou legislatívou. Číslo certifikátu je 00373 a bol vydaný pre spoločnosť PODRAVKA INTERNATIONAL, s.r.o. spoločnosťou NATUR-PACK, s.r.o. v roku 2007. Náklady súvisiace z plnenia povinností recyklácie odpadu v roku 2024 predstavovali 49 tisíc EUR.

10.3 Nová vizuálna identita - logo

Skupina Podravka zmenila od 15.1.2024 svoju vizuálnu identitu - logo.

Nová moderná vizuálna identita je založená na elemente srdca a červenej farbe. Zachováva v sebe najdôležitejšie a najdlhšie používané prvky z predchádzajúcich verzií firemného loga či vizuálnej identity.

Firemné logo a produktové logo už nebudú totožné, pretože majú rozdielne účely použitia.

Srdce v centre novej vizuálnej identity skupiny Podravka je zároveň prepojením na firemnú históriu, ale aj súčasnú víziu: „Vytvárame chutnejší svet.“ a „Vždy so srdcom.“

Nová vizuálna identita-logo

Firemné logo Podravka Group



Produktové logo značky Podravka



Príloha

k výročnej správe PODRAVKA
INTERNATIONAL, s.r.o. za rok 2024

- Individuálna účtovná zvierka

ÚČTOVNÁ ZÁVIERKA

podnikateľov v podvojnom účtovníctve



zostavená k 3 1 . 1 2 . 2 0 2 4

Číselné údaje sa zarovnávajú vpravo, ostatné údaje sa píše zľava. Nevyplnené riadky sa ponechávajú prázdne.

Údaje sa vypĺňajú paličkovým písmom (podľa tohto vzoru), písacím strojom alebo tlačiarňou, a to čiernou alebo tmavomodrou farbou.

Á Ä B Ć D É F G H Í J K L M N O P Q R Š T Ú V X Ý Ž 0 1 2 3 4 5 6 7 8 9

Daňové identifikačné číslo 2 0 2 0 2 9 6 2 6 7	Účtovná závierka X riadna	Účtovná jednotka X malá	Mesiac Rok od 1 2 0 2 4
IČO 3 1 3 6 3 1 7 2	mimoriadna	velká	do 1 2 2 0 2 4
SK NACE 4 6 . 3 9 . 0	priebežná	(vyznačí sa x)	Bezprostredne predchádzajúce obdobie od 1 2 0 2 3 do 1 2 2 0 2 3

Priložené súčasti účtovnej závierky

 Súvaha (Úč POD 1-01)
(v celých eurách)

 Výkaz ziskov a strát (Úč POD 2-01)
(v celých eurách)

 Poznámky (Úč POD 3-01)
(v celých eurách alebo eurocentoch)

Obchodné meno (názov) účtovnej jednotky

PODRAVKA INTERNATIONAL, s.r.o.

Sídlo účtovnej jednotky

Ulica
J E S E N S K É H O

Číslo
1 4 8 6

PSČ Obec
9 6 0 0 1 Z V O L E N

Označenie obchodného registra a číslo zápisu obchodnej spoločnosti

Okresný súd Banská Bystrica, Sekcia s.r.o., zložka 18716S

Telefónne číslo Faxové číslo

+ 4 2 1 4 5 5 2 4 0 9 1 1

E-mailová adresa

PODRAVKA@PODRAVKA.SK

Zostavená dňa:

1 6 . 0 1 . 2 0 2 5

Schválená dňa:

. . 2 0

Podpisový záznam štatutárneho orgánu účtovnej jednotky alebo člena štatutárneho orgánu účtovnej jednotky alebo podpisový záznam fyzickej osoby, ktorá je účtovnou jednotkou:

Záznamy daňového úradu

Miesto pre evidenčné číslo

Odtlačok prezentačnej pečiatky daňového úradu



Ozna- čenie a	STRANA AKTÍV b	Číslo riadku c	Bežné účtovné obdobie		Bezprostredne predchádzajúce účtovné obdobie		
			1	Brutto - časť 1		Netto 2	Netto 3
				Korekcia - časť 2			
	SPOLU MAJETOK r. 02 + r. 33 + r. 74	01		3 4 8 3 0 9 1	2 7 4 3 3 2 5		
				7 3 9 7 6 6		2 6 4 8 1 3 2	
A.	Neobežný majetok r. 03 + r. 11 + r. 21	02		1 2 5 2 8 9 6	6 4 8 4 2 2		
				6 0 4 4 7 4		6 6 9 3 4 6	
A.I.	Dlhodobý nehmotný majetok súčet (r. 04 až r. 10)	03		7 7 0 3			
				7 7 0 3			
A.I.1.	Aktivované náklady na vývoj (012) - /072, 091A/	04					
2.	Softvér (013) - /073, 091A/	05		7 7 0 3			
				7 7 0 3			
3.	Oceniteľné práva (014) - /074, 091A/	06					
4.	Goodwill (015) - /075, 091A/	07					
5.	Ostatný dlhodobý nehmotný majetok (019, 01X) - /079, 07X, 091A/	08					
6.	Obstarávaný dlhodobý nehmotný majetok (041) - /093/	09					
7.	Poskytnuté preddavky na dlhodobý nehmotný majetok (051) - /095A/	10					
A.II.	Dlhodobý hmotný majetok súčet (r. 12 až r. 20)	11		1 2 4 5 1 9 3	6 4 8 4 2 2		
				5 9 6 7 7 1		6 6 9 3 4 6	
A.II.1.	Pozemky (031) - /092A/	12		2 4 6 8 2 5	2 4 6 8 2 5		
						2 4 6 8 2 5	
2.	Stavby (021) - /081, 092A/	13		9 0 0 7 0 5	3 8 7 8 1 1		
				5 1 2 8 9 4		4 1 0 3 3 0	
3.	Samostatné hnuiteľné veci a súbory hnuiteľných vecí (022) - /082, 092A/	14		9 7 6 6 3	1 3 7 8 6		
				8 3 8 7 7		1 2 1 9 1	



Označenie a	STRANA AKTÍV b	Číslo riadku c	Bežné účtovné obdobie		Bezprostredne predchádzajúce účtovné obdobie
			1	2	
			Brutto - časť 1 Korekcia - časť 2	Netto	
				3	
				Netto	
4.	Pestovateľské celky trvalých porastov (025) - /085, 092A/	15			
5.	Základné stádo a ťažné zvieratá (026) - /086, 092A/	16			
6.	Ostatný dlhodobý hmotný majetok (029, 02X, 032) - /089, 08X, 092A/	17			
7.	Obstarávaný dlhodobý hmotný majetok (042) - /094/	18			
8.	Poskytnuté preddavky na dlhodobý hmotný majetok (052) - /095A/	19			
9.	Opravná položka k nadobudnutému majetku (+/- 097) +/- 098	20			
A.III.	Dlhodobý finančný majetok súčet (r. 22 až r. 32)	21			
A.III.1.	Podielové cenné papiere a podiely v prepojených účtovných jednotkách (061A, 062A, 063A) - /096A/	22			
2.	Podielové cenné papiere a podiely s podielovou účasťou okrem v prepojených účtovných jednotkách (062A) - /096A/	23			
3.	Ostatné realizovateľné cenné papiere a podiely (063A) - /096A/	24			
4.	Pôžičky prepojeným účtovným jednotkám (066A) - /096A/	25			
5.	Pôžičky v rámci podielovej účasti okrem prepojeným účtovným jednotkám (066A) - /096A/	26			
6.	Ostatné pôžičky (067A) - /096A/	27			
7.	Dlhové cenné papiere a ostatný dlhodobý finančný majetok (065A, 069A, 06XA) - /096A/	28			



Označenie a	STRANA AKTÍV b	Číslo riadku c	Bežné účtovné obdobie		Bezprostredne predchádzajúce účtovné obdobie
			1	2	3
			Brutto - časť 1	Netto	Netto
			Korekcia - časť 2		
8.	Pôžičky a ostatný dlhodobý finančný majetok so zostatkovou dobou splatnosti najviac jeden rok (066A, 067A, 069A, 06XA) - /096A/	29			
9.	Účty v bankách s dobou viazanosti dlhšou ako jeden rok (22XA)	30			
10.	Obstarávaný dlhodobý finančný majetok (043) - /096A/	31			
11.	Poskytnuté preddavky na dlhodobý finančný majetok (053) - /095A/	32			
B.	Obežný majetok r. 34 + r. 41 + r. 53 + r. 66 + r. 71	33	2 2 1 9 4 0 6	2 0 8 4 1 1 4	
			1 3 5 2 9 2		1 9 6 7 8 2 8
B.I.	Zásoby súčet (r. 35 až r. 40)	34	9 1 8 5 6 8	8 1 0 9 8 3	
			1 0 7 5 8 5		1 0 3 0 2 5 1
B.I.1.	Materiál (112, 119, 11X) - /191, 19X/	35	4 1 5 0 9	2 9 5 9 5	
			1 1 9 1 4		3 8 8 3 5
2.	Nedokončená výroba a polotovary vlastnej výroby (121, 122, 12X) - /192, 193, 19X/	36			
3.	Výrobky (123) - /194/	37			
4.	Zvieratá (124) - /195/	38			
5.	Tovar (132, 133, 13X, 139) - /196, 19X/	39	8 7 7 0 5 9	7 8 1 3 8 8	
			9 5 6 7 1		9 9 1 4 1 6
6.	Poskytnuté preddavky na zásoby (314A) - /391A/	40			
B.II.	Dlhodobé pohľadávky súčet (r. 42 + r. 46 až r. 52)	41			
B.II.1.	Pohľadávky z obchodného styku súčet (r. 43 až r. 45)	42			



Označenie a	STRANA AKTÍV b	Číslo riadku c	Bežné účtovné obdobie		Bezprostredne predchádzajúce účtovné obdobie
			1	2	
			Brutto - časť 1	Netto	Netto
			Korekcia - časť 2		
1.a.	Pohľadávky z obchodného styku voči prepojeným účtovným jednotkám (311A, 312A, 313A, 314A, 315A, 31XA) - /391A/	43			
1.b.	Pohľadávky z obchodného styku v rámci podielovej účasti okrem pohľadávok voči prepojeným účtovným jednotkám (311A, 312A, 313A, 314A, 315A, 31XA) - /391A/	44			
1.c.	Ostatné pohľadávky z obchodného styku (311A, 312A, 313A, 314A, 315A, 31XA) - /391A/	45			
2.	Čistá hodnota zákazky (316A)	46			
3.	Ostatné pohľadávky voči prepojeným účtovným jednotkám (351A) - /391A/	47			
4.	Ostatné pohľadávky v rámci podielovej účasti okrem pohľadávok voči prepojeným účtovným jednotkám (351A) - /391A/	48			
5.	Pohľadávky voči spoločníkom, členom a združeniu (354A, 355A, 358A, 35XA) - /391A/	49			
6.	Pohľadávky z derivátových operácií (373A, 376A)	50			
7.	Iné pohľadávky (335A, 336A, 33XA, 371A, 374A, 375A, 378A) - /391A/	51			
8.	Odložená daňová pohľadávka (481A)	52			
B.III.	Krátkodobé pohľadávky súčet (r. 54 + r. 58 až r. 65)	53	7 0 1 8 0 6	6 7 4 0 9 9	
			2 7 7 0 7		7 8 6 9 1 6
B.III.1.	Pohľadávky z obchodného styku súčet (r. 55 až r. 57)	54	6 9 8 4 3 0	6 7 0 7 2 3	
			2 7 7 0 7		7 7 7 7 4 8
1.a.	Pohľadávky z obchodného styku voči prepojeným účtovným jednotkám (311A, 312A, 313A, 314A, 315A, 31XA) - /391A/	55	3 0 8	3 0 8	
1.b.	Pohľadávky z obchodného styku v rámci podielovej účasti okrem pohľadávok voči prepojeným účtovným jednotkám (311A, 312A, 313A, 314A, 315A, 31XA) - /391A/	56			



Ozna- čenie a	STRANA AKTÍV b	Číslo riadku c	Bežné účtovné obdobie		Bezprostredne predchádzajúce účtovné obdobie
			1	2	3
			Brutto - časť 1 Korekcia - časť 2	Netto	Netto
1.c.	Ostatné pohľadávky z obchodného styku (311A, 312A, 313A, 314A, 315A, 31XA) - /391A/	57	6 9 8 1 2 2 2 7 7 0 7	6 7 0 4 1 5	7 7 7 7 4 8
2.	Čistá hodnota zákazky (316A)	58			
3.	Ostatné pohľadávky voči prepojeným účtovným jednotkám (351A) - /391A/	59			
4.	Ostatné pohľadávky v rámci podielovej účasti okrem pohľadávok voči prepojeným účtovným jednotkám (351A) - /391A/	60			
5.	Pohľadávky voči spoločníkom, členom a združeniu (354A, 355A, 358A, 35XA, 398A) - /391A/	61			
6.	Sociálne poistenie (336A) - /391A/	62			
7.	Daňové pohľadávky a dotácie (341, 342, 343, 345, 346, 347) - /391A/	63			5 8 3 8
8.	Pohľadávky z derivátových operácií (373A, 376A)	64			
9.	Iné pohľadávky (335A, 33XA, 371A, 374A, 375A, 378A) - /391A/	65	3 3 7 6	3 3 7 6	3 3 3 0
B.IV.	Krátkodobý finančný majetok súčet (r. 67 až r. 70)	66			
B.IV.1.	Krátkodobý finančný majetok v prepojených účtovných jednotkách (251A, 253A, 256A, 257A, 25XA) - /291A, 29XA/	67			
2.	Krátkodobý finančný majetok bez krátkodobého finančného majetku v prepojených účtovných jednotkách (251A, 253A, 256A, 257A, 25XA) - /291A, 29XA/	68			
3.	Vlastné akcie a vlastné obchodné podiely (252)	69			
4.	Obstarávaný krátkodobý finančný majetok (259, 314A) - /291A/	70			



Označenie a	STRANA AKTÍV b	Číslo riadku c	Bežné účtovné obdobie		Bezprostredne predchádzajúce účtovné obdobie
			1	2	3
			Brutto - časť 1 Korekcia - časť 2	Netto	Netto
B.V.	Finančné účty r. 72 + r. 73	71	5 9 9 0 3 2	5 9 9 0 3 2	1 5 0 6 6 1
B.V.1.	Peniaze (211, 213, 21X)	72	1 0 7 1	1 0 7 1	4 4 9
2.	Účty v bankách (221A, 22X, +/- 261)	73	5 9 7 9 6 1	5 9 7 9 6 1	1 5 0 2 1 2
C.	Časové rozlíšenie súčet (r. 75 až r. 78)	74	1 0 7 8 9	1 0 7 8 9	1 0 9 5 8
C.1.	Náklady budúcich období dlhodobé (381A, 382A)	75			
2.	Náklady budúcich období krátkodobé (381A, 382A)	76	1 0 7 8 9	1 0 7 8 9	1 0 9 5 8
3.	Príjmy budúcich období dlhodobé (385A)	77			
4.	Príjmy budúcich období krátkodobé (385A)	78			

Označenie a	STRANA PASÍV b	Číslo riadku c	Bežné účtovné obdobie 4	Bezprostredne predchádzajúce účtovné obdobie 5
	SPOLU VLASTNÉ IMANIE A ZÁVÄZKY r. 80 + r. 101 + r. 141	79	2 7 4 3 3 2 5	2 6 4 8 1 3 2
A.	Vlastné imanie r. 81 + r. 85 + r. 86 + r. 87 + r. 90 + r. 93 + r. 97 + r. 100	80	1 4 8 1 6 2 4	1 3 2 7 2 2 1
A.I.	Základné imanie súčet (r. 82 až r. 84)	81	6 0 8 6 7 8	6 0 8 6 7 8
A.I.1.	Základné imanie (411 alebo +/- 491)	82	6 0 8 6 7 8	6 0 8 6 7 8
2.	Zmena základného imania +/- 419	83		
3.	Pohľadávky za upísané vlastné imanie (-/353)	84		
A.II.	Emisné ážio (412)	85		
A.III.	Ostatné kapitálové fondy (413)	86		
A.IV.	Zákonné rezervné fondy r. 88 + r. 89	87	6 0 8 6 8	6 0 8 6 8
A.IV.1.	Zákonný rezervný fond a nedeliteľný fond (417A, 418, 421A, 422)	88	6 0 8 6 8	6 0 8 6 8
2.	Rezervný fond na vlastné akcie a vlastné podiely (417A, 421A)	89		



Označenie a	STRANA PASÍV b	Číslo riadku c	Bežné účtovné obdobie 4	Bezprostredne predchádzajúce účtovné obdobie 5
A.V.	Ostatné fondy zo zisku r. 91 + r. 92	90	2 2 6 3 9 7	2 2 6 3 9 7
A.V.1.	Štatutárne fondy (423, 42X)	91		
2.	Ostatné fondy (427, 42X)	92	2 2 6 3 9 7	2 2 6 3 9 7
A.VI.	Oceňovacie rozdiely z precenenia súčet (r. 94 až r. 96)	93		
A.VI.1.	Oceňovacie rozdiely z precenenia majetku a záväzkov (+/- 414)	94		
2.	Oceňovacie rozdiely z kapitálových účastín (+/- 415)	95		
3.	Oceňovacie rozdiely z precenenia pri zlúčení, splnutí a rozdelení (+/- 416)	96		
A.VII.	Výsledok hospodárenia minulých rokov r. 98 + r. 99	97	2 2 8 4 7 8	2 4 6 6 0 7
A.VII.1.	Nerozdelený zisk minulých rokov (428)	98	2 2 8 4 7 8	2 4 6 6 0 7
2.	Neuhradená strata minulých rokov (/-/429)	99		
A.VIII.	Výsledok hospodárenia za účtovné obdobie po zdanení +/- r. 01 - (r. 81 + r. 85 + r. 86 + r. 87 + r. 90 + r. 93 + r. 97 + r. 101 + r. 141)	100	3 5 7 2 0 3	1 8 4 6 7 1
B.	Záväzky r. 102 + r. 118 + r. 121 + r. 122 + r. 136 + r. 139 + r. 140	101	1 2 6 1 5 2 6	1 3 2 0 7 3 6
B.I.	Dlhodobé záväzky súčet (r. 103 + r. 107 až r. 117)	102	4 8 3 3 2	5 9 2 8 8
B.I.1.	Dlhodobé záväzky z obchodného styku súčet (r. 104 až r. 106)	103		
1.a.	Záväzky z obchodného styku voči prepojeným účtovným jednotkám (321A, 475A, 476A)	104		
1.b.	Záväzky z obchodného styku v rámci podielovej účasti okrem záväzkov voči prepojeným účtovným jednotkám (321A, 475A, 476A)	105		
1.c.	Ostatné záväzky z obchodného styku (321A, 475A, 476A)	106		
2.	Čistá hodnota zákazky (316A)	107		
3.	Ostatné záväzky voči prepojeným účtovným jednotkám (471A, 47XA)	108		
4.	Ostatné záväzky v rámci podielovej účasti okrem záväzkov voči prepojeným účtovným jednotkám (471A, 47XA)	109		
5.	Ostatné dlhodobé záväzky (479A, 47XA)	110		
6.	Dlhodobé prijaté preddavky (475A)	111		
7.	Dlhodobé zmenky na úhradu (478A)	112		
8.	Vydané dlhopisy (473A/-/255A)	113		
9.	Záväzky zo sociálneho fondu (472)	114	2 0 5 2 5	9 2 2 3
10.	Iné dlhodobé záväzky (336A, 372A, 474A, 47XA)	115		
11.	Dlhodobé záväzky z derivátových operácií (373A, 377A)	116		
12.	Odložený daňový záväzok (481A)	117	2 7 8 0 7	5 0 0 6 5



Označenie a	STRANA PASÍV b	Číslo riadku c	Bežné účtovné obdobie 4	Bezprostredne predchádzajúce účtovné obdobie 5
B.II.	Dlhodobé rezervy r. 119 + r. 120	118		
B.II.1.	Zákonné rezervy (451A)	119		
2.	Ostatné rezervy (459A, 45XA)	120		
B.III.	Dlhodobé bankové úvery (461A, 46XA)	121		
B.IV.	Krátkodobé záväzky súčet (r. 123 + r. 127 až r. 135)	122	1 0 8 8 1 2 5	1 1 6 9 0 9 0
B.IV.1.	Záväzky z obchodného styku súčet (r. 124 až r. 126)	123	8 7 1 1 7 3	9 8 9 3 9 0
1.a.	Záväzky z obchodného styku voči prepojeným účtovným jednotkám (321A, 322A, 324A, 325A, 326A, 32XA, 475A, 476A, 478A, 47XA)	124	6 7 5 6 0 1	7 2 8 8 5 2
1.b.	Záväzky z obchodného styku v rámci podielovej účasti okrem záväzkov voči prepojeným účtovným jednotkám (321A, 322A, 324A, 325A, 326A, 32XA, 475A, 476A, 478A, 47XA)	125		
1.c.	Ostatné záväzky z obchodného styku (321A, 322A, 324A, 325A, 326A, 32XA, 475A, 476A, 478A, 47XA)	126	1 9 5 5 7 2	2 6 0 5 3 8
2.	Čistá hodnota zákazky (316A)	127		
3.	Ostatné záväzky voči prepojeným účtovným jednotkám (361A, 36XA, 471A, 47XA)	128		
4.	Ostatné záväzky v rámci podielovej účasti okrem záväzkov voči prepojeným účtovným jednotkám (361A, 36XA, 471A, 47XA)	129		
5.	Záväzky voči spoločníkom a združeniu (364, 365, 366, 367, 368, 398A, 478A, 479A)	130		
6.	Záväzky voči zamestnancom (331, 333, 33X, 479A)	131	4 5 7 3 5	4 3 5 6 8
7.	Záväzky zo sociálneho poistenia (336A)	132	3 5 5 1 5	3 1 2 8 0
8.	Daňové záväzky a dotácie (341, 342, 343, 345, 346, 347, 34X)	133	1 3 5 7 0 2	1 0 4 8 5 2
9.	Záväzky z derivátových operácií (373A, 377A)	134		
10.	Iné záväzky (372A, 379A, 474A, 475A, 479A, 47XA)	135		
B.V.	Krátkodobé rezervy r. 137 + r. 138	136	1 2 5 0 6 9	9 1 0 5 8
B.V.1.	Zákonné rezervy (323A, 451A)	137	1 5 7 0 5	1 7 4 9 3
2.	Ostatné rezervy (323A, 32X, 459A, 45XA)	138	1 0 9 3 6 4	7 3 5 6 5
B.VI.	Bežné bankové úvery (221A, 231, 232, 23X, 461A, 46XA)	139		1 3 0 0
B.VII.	Krátkodobé finančné výpomoci (241, 249, 24X, 473A, /-/255A)	140		
C.	Časové rozlíšenie súčet (r. 142 až r. 145)	141	1 7 5	1 7 5
C.1.	Výdavky budúcich období dlhodobé (383A)	142		
2.	Výdavky budúcich období krátkodobé (383A)	143		
3.	Výnosy budúcich období dlhodobé (384A)	144		
4.	Výnosy budúcich období krátkodobé (384A)	145	1 7 5	1 7 5



Označenie a	Text b	Číslo riadku c	Skutočnosť	
			bežné účtovné obdobie	
			1	2
*	Čistý obrat (časť účt. tr. 6 podľa zákona)	01	9 9 2 1 5 6 5	9 5 4 6 1 6 0
**	Výnosy z hospodárskej činnosti spolu súčet (r. 03 až r. 09)	02	9 9 4 5 5 3 2	9 5 9 1 6 4 2
I.	Tržby z predaja tovaru (604, 607)	03	9 9 1 6 7 9 5	9 4 8 7 0 6 2
II.	Tržby z predaja vlastných výrobkov (601)	04		
III.	Tržby z predaja služieb (602, 606)	05	4 7 7 0	5 9 0 9 8
IV.	Zmeny stavu vnútroorganizačných zásob (+/-) (účtová skupina 61)	06		
V.	Aktivácia (účtová skupina 62)	07	1 3 2 7 3	2 1 5 2 1
VI.	Tržby z predaja dlhodobého nehmotného majetku, dlhodobého hmotného majetku a materiálu (641, 642)	08	3 9 0 0	1 9 6 2 5
VII.	Ostatné výnosy z hospodárskej činnosti (644, 645, 646, 648, 655, 657)	09	6 7 9 4	4 3 3 6
**	Náklady na hospodársku činnosť spolu r. 11 + r. 12 + r. 13 + r. 14 + r. 15 + r. 20 + r. 21 + r. 24 + r. 25 + r. 26	10	9 4 8 3 6 2 9	9 3 3 4 0 8 8
A.	Náklady vynaložené na obstaranie predaného tovaru (504, 507)	11	6 9 7 3 5 8 6	7 0 8 6 8 1 0
B.	Spotreba materiálu, energie a ostatných neskladovateľných dodávok (501, 502, 503)	12	1 3 1 3 5 2	9 8 1 8 6
C.	Opravné položky k zásobám (+/-) (505)	13	8 3 9 1 0	4 7 6 0 7
D.	Služby (účtová skupina 51)	14	1 0 5 7 2 2 5	9 6 6 8 1 0
E.	Osobné náklady (r. 16 až r. 19)	15	1 1 2 7 4 2 6	1 0 3 6 9 2 2
E.1.	Mzdové náklady (521, 522)	16	7 5 6 0 5 2	7 3 0 7 2 0
2.	Odmeny členom orgánov spoločnosti a družstva (523)	17		
3.	Náklady na sociálne poistenie (524, 525, 526)	18	2 8 3 1 2 4	2 6 5 3 3 1
4.	Sociálne náklady (527, 528)	19	8 8 2 5 0	4 0 8 7 1
F.	Dane a poplatky (účtová skupina 53)	20	1 3 2 6 2	1 0 8 0 1
G.	Odpisy a opravné položky k dlhodobému nehmotnému majetku a dlhodobému hmotnému majetku (r. 22 + r. 23)	21	2 5 1 8 4	2 5 3 8 1
G.1.	Odpisy dlhodobého nehmotného majetku a dlhodobého hmotného majetku (551)	22	2 5 1 8 4	2 5 3 8 1
2.	Opravné položky k dlhodobému nehmotnému majetku a dlhodobému hmotnému majetku (+/-) (553)	23		
H.	Zostatková cena predaného dlhodobého majetku a predaného materiálu (541, 542)	24	4 2 1 8	2 0 8 1 8
I.	Opravné položky k pohľadávkam (+/-) (547)	25	- 5 7	
J.	Ostatné náklady na hospodársku činnosť (543, 544, 545, 546, 548, 549, 555, 557)	26	6 7 5 2 3	4 0 7 5 3
***	Výsledok hospodárenia z hospodárskej činnosti (+/-) (r. 02 - r. 10)	27	4 6 1 9 0 3	2 5 7 5 5 4



Označenie a	Text b	Číslo riadku c	Skutočnosť	
			bežné účtovné obdobie 1	bezprostredne predchádzajúce účtovné obdobie 2
			*	Pridaná hodnota (r. 03 + r. 04 + r. 05 + r. 06 + r. 07) - (r. 11 + r. 12 + r. 13 + r. 14)
**	Výnosy z finančnej činnosti spolu r. 30 + r. 31 + r. 35 + r. 39 + r. 42 + r. 43 + r. 44	29	2 0 2 6	3 3 4 5
VIII.	Tržby z predaja cenných papierov a podielov (661)	30		
IX.	Výnosy z dlhodobého finančného majetku súčet (r. 32 až r. 34)	31		
IX.1.	Výnosy z cenných papierov a podielov od prepojených účtovných jednotiek (665A)	32		
2.	Výnosy z cenných papierov a podielov v podielovej účasti okrem výnosov prepojených účtovných jednotiek (665A)	33		
3.	Ostatné výnosy z cenných papierov a podielov (665A)	34		
X.	Výnosy z krátkodobého finančného majetku súčet (r. 36 až r. 38)	35		
X.1.	Výnosy z krátkodobého finančného majetku od prepojených účtovných jednotiek (666A)	36		
2.	Výnosy z krátkodobého finančného majetku v podielovej účasti okrem výnosov prepojených účtovných jednotiek (666A)	37		
3.	Ostatné výnosy z krátkodobého finančného majetku (666A)	38		
XI.	Výnosové úroky (r. 40 + r. 41)	39	2 0 2 6	3 3 4 5
XI.1.	Výnosové úroky od prepojených účtovných jednotiek (662A)	40		3 3 4 5
2.	Ostatné výnosové úroky (662A)	41	2 0 2 6	
XII.	Kurzové zisky (663)	42		
XIII.	Výnosy z precenenia cenných papierov a výnosy z derivátových operácií (664, 667)	43		
XIV.	Ostatné výnosy z finančnej činnosti (668)	44		
**	Náklady na finančnú činnosť spolu r. 46 + r. 47 + r. 48 + r. 49 + r. 52 + r. 53 + r. 54	45	2 9 1 6	2 4 4 2
K.	Predané cenné papiere a podiely (561)	46		
L.	Náklady na krátkodobý finančný majetok (566)	47		
M.	Opravné položky k finančnému majetku (+/-) (565)	48		
N.	Nákladové úroky (r. 50 + r. 51)	49		9 5
N.1.	Nákladové úroky pre prepojené účtovné jednotky (562A)	50		
2.	Ostatné nákladové úroky (562A)	51		9 5
O.	Kurzové straty (563)	52		
P.	Náklady na precenenie cenných papierov a náklady na derivátové operácie (564, 567)	53		
Q.	Ostatné náklady na finančnú činnosť (568, 569)	54	2 9 1 6	2 3 4 7



Ozna- čenie a	Text b	Číslo riadku c	Skutočnosť	
			bežné účtovné obdobie 1	bezprostredne predchádzajúce účtovné obdobie 2
***	Výsledok hospodárenia z finančnej činnosti (+/-) (r. 29 - r. 45)	55	- 8 9 0	9 0 3
****	Výsledok hospodárenia za účtovné obdobie pred zdanením (+/-) (r. 27 + r. 55)	56	4 6 1 0 1 3	2 5 8 4 5 7
R.	Daň z príjmov (r. 58 + r. 59)	57	1 0 3 8 1 0	7 3 7 8 6
R.1.	Daň z príjmov splatná (591, 595)	58	1 2 6 0 6 8	7 3 6 8 7
2.	Daň z príjmov odložená (+/-) (592)	59	- 2 2 2 5 8	9 9
S.	Prevod podielov na výsledku hospodárenia spoločníkom (+/- 596)	60		
****	Výsledok hospodárenia za účtovné obdobie po zdanení (+/-) (r. 56 - r. 57 - r. 60)	61	3 5 7 2 0 3	1 8 4 6 7 1



A. INFORMÁCIE O ÚČTOVNEJ JEDNOTKE

1. Založenie spoločnosti

Spoločnosť PODRAVKA INTERNATIONAL, s.r.o. (ďalej len Spoločnosť) bola založená dňa 15. októbra 1993 a do obchodného registra bola zapísaná 08. decembra 1993 (Obchodný register Okresného súdu Bratislava I, oddiel Sro, vložka č. 6184/B). Dňa 21. apríla 2010 bola zaregistrovaná zmena sídla spoločnosti a spoločnosť bola zapísaná v obchodnom registri Okresného súdu Banská Bystrica, oddiel Sro, vložka č. 18716/S).

2. Hlavnými činnosťami spoločnosti sú:

- kúpa tovaru za účelom jeho predaja iným prevádzkovateľom živností (veľkoobchod) v rozsahu voľných živností,
- kúpa tovaru za účelom jeho predaja konečnému spotrebiteľovi (maloobchod) v rozsahu voľných činností,
- veľkoobchod s poľnohospodárskymi výrobkami.

3. Počet zamestnancov

Údaje o počte zamestnancov za bežné účtovné obdobie a bezprostredne predchádzajúce účtovné obdobie sú uvedené v nasledujúcom prehľade:

	2024	2023
Priemerný prepočítaný počet zamestnancov	30	30
Počet zamestnancov ku dňu, ku ktorému sa zostavuje účtovná zvierka, z toho:	30	30
počet vedúcich zamestnancov	4	4

4. Údaje o neobmedzenom ručení

Spoločnosť nie je neobmedzene ručiacim spoločníkom v iných spoločnostiach podľa § 56 ods. 5 Obchodného zákonníka.

5. Právny dôvod na zostavenie účtovnej zvierky

Účtovná zvierka Spoločnosti k 31. decembru 2023 je zostavená ako riadna účtovná zvierka podľa § 17 ods. 6 zákona NR SR č. 431/2002 Z. z. o účtovníctve za účtovné obdobie od 1. januára 2024 do 31. decembra 2024.

6. Dátum schválenia účtovnej zvierky za predchádzajúce účtovné obdobie

Účtovná zvierka Spoločnosti k 31. decembru 2023, za predchádzajúce účtovné obdobie, bola schválená valným zhromaždením Spoločnosti 06. mája 2024.

7. Zverejnenie účtovnej zvierky za predchádzajúce účtovné obdobie

Účtovná zvierka Spoločnosti k 31. decembru 2023 spolu s výročnou správou a so správou audítora o overení účtovnej zvierky k 31. decembru 2023 a súladu výročnej správy s účtovnou uzávierkou bola uložená do registra účtovných zvierok 30. júla 2024.

8. Schválenie audítora

Valné zhromaždenie 06. mája 2024 schválilo Ing. Annu Kalinovou číslo licencie 517 ako audítora na overenie účtovnej zvierky za účtovné obdobie od 1. januára 2024 do 31. decembra 2024.

INFORMÁCIE O ORGÁNOCH ÚČTOVNEJ JEDNOTKY

Konateľ: Ing. Ingrid Parničanová (od 01.01.2024)
Ing. Miroslav Rybár (do 31.12.2023)

Dňa 07.12.2023 spoločníci Spoločnosti na mimoriadnom valnom zhromaždení rozhodli, že k 31.12.2023 sa z funkcie konateľa odvoláva p. Rybár a k 01.01.2024 sa do funkcie konateľa menuje p. Parničanová.



INFORMÁCIE O SPOLOČNÍKOCH ÚČTOVNEJ JEDNOTKY

Štruktúra spoločníkov k 31. decembru 2024 je nasledovná:

Spoločník, akcionár	Výška podielu na základnom imaní		Podiel na hlasovacích právach	Iný podiel na ostatných položkách VI ako na ZI
	absolútne	v %	v %	v %
a	b	c	d	e
Podravka-Lagris a.s., Dolní Lhota u Luhačovic ČR	595 400	98	25	-
Podravka, prehrambena industrija, d.d., A.Starčevica 32 Koprivnica - HR	13 278	2	75	-
Spolu	608 678	100	100	-

Štruktúra spoločníkov v priebehu obdobia ako aj oproti minulému obdobiu zostala bezo zmeny.

C. INFORMÁCIE O KONSOLIDOVANOM CELKU

Spoločnosť sa zahŕňa do konsolidovanej účtovnej závierky koncernu Podravka. Konsolidovanú účtovnú závierku koncernu Podravka zostavuje spoločnosť Podravka, prehrambena industrija, A. Starčevica 32, Koprivnica Chorvátsko. Konsolidovanú účtovnú závierku je možné dostať priamo v sídle uvedenej spoločnosti poprípade na jej webovej stránke www.podravka.hr.

E. INFORMÁCIE O ÚČTOVNÝCH ZÁSADÁCH A ÚČTOVNÝCH METÓDACH

(a) Východiská pre zostavenie účtovnej závierky

Účtovná závierka bola zostavená za predpokladu, že Spoločnosť bude nepretržite pokračovať vo svojej činnosti (going concern).

Účtovné metódy a všeobecné účtovné zásady boli účtovnou jednotkou konzistentne aplikované.

V účtovnom období 2024 Spoločnosť nevykonala žiadne opravy významných chýb minulých účtovných období.

(b) Dlhodobý nehmotný majetok a dlhodobý hmotný majetok

Dlhodobý majetok nakupovaný sa oceňuje obstarávacou cenou, ktorá zahŕňa cenu obstarania a náklady súvisiace s obstaraním (clo, prepravu, montáž, poistné a pod.).

Súčasťou obstarávacej ceny dlhodobého hmotného majetku nie sú úroky z cudzích zdrojov ani realizované kurzové rozdiely, ktoré vznikli do momentu uvedenia dlhodobého majetku do používania.

Súčasťou obstarávacej ceny dlhodobého nehmotného majetku nie sú úroky z cudzích zdrojov, ktoré vznikli do momentu zaradenia dlhodobého nehmotného majetku do používania.

Odpisy dlhodobého nehmotného majetku sú stanovené vychádzajúc z predpokladanej doby jeho používania a predpokladaného priebehu jeho opotrebenia. Odpisovať sa začína mesiacom, v ktorom bol dlhodobý nehmotný majetok uvedený do používania. Dlhodobý nehmotný majetok, ktorého obstarávacia cena je vyššia ako 2 400 EUR sa odpisuje nasledovne: webová stránka do piatich rokov od jej zaradenia do používania, software do desiatich rokov od jeho zariadenia. Drobný dlhodobý nehmotný majetok, ktorého obstarávacia cena je nižšia ako 2 400 EUR sa účtuje priamo do nákladov.



Technické zhodnotenie dlhodobého nehmotného majetku, pokiaľ prevyšuje limit 1 700 EUR pri jednotlivom majetku za účtovné obdobie, zvyšuje jeho obstarávaciu cenu. Technické zhodnotenie dlhodobého nehmotného majetku, ktorého limit je 1 700 EUR a nižšie sa účtuje priamo do nákladov .

Predpokladaná doba používania, metóda odpisovania a odpisová sadzba sú uvedené v nasledujúcej tabuľke:

	Predpokladaná doba používania v rokoch	Metóda odpisovania	Ročná odpisová sadzba v %
Webová stránka	5	lineárna	20
Softvér	10	lineárna	10

Odpisy dlhodobého hmotného majetku sú stanovené vychádzajúc z predpokladanej doby jeho používania a predpokladaného priebehu jeho opotrebenia. Odpisovať sa začína v mesiaci uvedenia dlhodobého majetku do používania. Drobný dlhodobý hmotný majetok, ktorého obstarávacía cena je 1 700 EUR a nižšia, sa odpisuje priamo do nákladov a eviduje sa v podsúvahovej evidencii. Pozemky sa neodpisujú. Technické zhodnotenie, pokiaľ pri jednotlivom dlhodobom hmotnom majetku prevýši limit 1 700 EUR v úhrne za účtovné obdobie, zvyšuje obstarávaciu cenu príslušného dlhodobého majetku. Technické zhodnotenie, ktoré nedosiahne limit 1 700 EUR v úhrne pri jednotlivom dlhodobom hmotnom majetku za účtovné obdobie sa zúčtuje priamo do nákladov.

K dlhodobému odpisovanému majetku Spoločnosť tvorí opravnú položku v prípade zistenia, že hodnota budúcich ekonomických úžitkov alebo predpokladanej predajnej ceny dlhodobého majetku je nižšia ako je jeho netto hodnota vedená v účtovníctve.

Dlhodobý majetok obstaraný formou operatívneho prenájmu sa eviduje v podsúvahovej evidencii.

Predpokladaná doba používania, metóda odpisovania a odpisová sadzba sú uvedené v nasledujúcej tabuľke:

	Predpokladaná doba používania v rokoch	Metóda odpisovania	Ročná odpisová sadzba v %
Stavby	40	lineárna	2,5
Montované zariadenie pre sklad	15	lineárna	6,7
Stroje, prístroje a zariadenia	6 až 12	lineárna	8,3 až 16,7
IT zariadenia	4	lineárna	25

(c) Zásoby

Zásoby sa oceňujú obstarávacou cenou (nakupované zásoby).

Obstarávacía cena zahŕňa cenu zásob a náklady súvisiace s obstaraním (clo, prepravu, poistné, provízie, skonto a pod.). Úroky z cudzích zdrojov nie sú súčasťou obstarávacej ceny. Nakupované zásoby sa oceňujú váženým aritmetickým priemerom z obstarávacích cien.

Niektoré druhy nakupovaného materiálu - kancelársky materiál, režijný materiál, hygienické potreby , náhradné diely, auto potreby , PHM , reklamné a propagačné materiály, ktoré sú bezprostredne použité na prebiehajúce reklamné aktivity a pod., sa účtujú priamo do nákladov. Pri uzavieraní účtovných kníh sa porovná ich skutočná spotreba so zaúčtovanou spotrebou a v prípade rozdielu sa materiál odúčtuje z nákladov a zaúčtuje sa na príslušný analytický účet zásob.

Zásoby tovaru sú vedené v skladovej evidencii podľa doby spotreby a šarží, v účtovnej evidencii sú rozdelené podľa pôvodu ich nákupu a obchodnej značky - externé a interné (v rámci skupiny) zásoby .

Zníženie hodnoty zásob sa zohľadňuje vytvorením opravnej položky v zmysle vnútorných a korporatívnych predpisov .

**(d) Pohľadávky**

Pohľadávky pri ich vzniku sa oceňujú ich menovitou hodnotou. Toto ocenenie sa znižuje o sporné, pochybné a nevykonalné pohľadávky ku ktorým sa vytvára opravná položka vo výške 100 % v prípade, že je ku dňu účtovnej závierky značné riziko ich vymoženia. V iných prípadoch Spoločnosť vytvára opravné položky k pohľadávkam v zmysle vnútropodnikovej smernice a to v závislosti od doby uplynutej od ich lehoty splatnosti.

(e) Pohľadávky v rámci podielovej účasti

Pohľadávky v rámci podielovej účasti sú pohľadávky voči prepojenej účtovnej jednotke, účtovnej jednotke s rozhodujúcim vplyvom a účtovnej jednotke s podielovou účasťou s výnimkou pohľadávok z obchodného styku. Účtujú sa tu krátkodobé pôžičky poskytnuté účtovným jednotkám v rámci podielovej účasti. Pohľadávky pri ich vzniku sa oceňujú menovitou hodnotou.

(f) Peňažné prostriedky a ceniny

Peňažné prostriedky a ceniny sa oceňujú ich menovitou hodnotou. Peňažné prostriedky vyjadrené v cudzej mene sú ocenené reálnou hodnotou (kurzové rozdiely sú súčasťou ich reálnej ocenenia).

(g) Náklady budúcich období a príjmy budúcich období

Náklady budúcich období a príjmy budúcich období sa vykazujú vo výške, ktorá je potrebná na dodržanie zásady vecnej a časovej súvislosti s účtovným obdobím.

(h) Rezervy

Rezervy sú záväzky s neurčitým časovým vymedzením alebo výškou; tvoria sa na krytie známych rizík alebo strát z podnikania. Oceňujú sa v očakávanej výške záväzku.

(i) Záväzky

Záväzky pri ich vzniku sa oceňujú menovitou hodnotou. Záväzky pri ich prevzatí sa oceňujú obstarávacou cenou. Ak sa pri inventarizácii zistí, že suma záväzkov je iná ako ich výška v účtovníctve, uvedú sa záväzky v účtovníctve a v účtovnej závierke v tomto zistenom ocenení. Vyfakturované zľavy a bonusy k už uhradeným faktúram sa vykazujú na účte 325 – ostatné záväzky.

(j) Odložené dane

Odložené dane (odložená daňová pohľadávka a odložený daňový záväzok) sa vzťahujú na:

- dočasné rozdiely medzi účtovnou hodnotou majetku a účtovnou hodnotou záväzkov vykázanou v súvahe a ich daňovou základňou,
- možnosť previesť nevyužitú daňovú odpočty a iné daňové nároky do budúcich období.

(k) Krátkodobé úvery

Spoločnosť ako krátkodobé úvery vykazuje aj poskytnutý bezúročný úver na kreditnej karte. Krátkodobý bezúročný úver ku dňu ku ktorému sa zostavuje účtovná závierka je ocenený reálnou hodnotou.

(l) Výdavky budúcich období a výnosy budúcich období

Výdavky budúcich období a výnosy budúcich období sa vykazujú vo výške, ktorá je potrebná na dodržanie zásady vecnej a časovej súvislosti s účtovným obdobím.

(m) Prenájom (lízing)

Majetok prenajatý na základe operatívneho prenájmu vykazuje ako svoj majetok jeho vlastník, nie nájomca. Nájomca ho vedie v podsúvahovej evidencii.

(n) Cudzía mena

Majetok a záväzky vyjadrené v cudzej mene sa ku dňu uskutočnenia účtovného prípadu prepočítavajú na menu euro referenčným výmenným kurzom určeným a vyhláseným Európskou centrálnou bankou alebo Národnou bankou Slovenska v deň predchádzajúci dňu uskutočnenia účtovného prípadu.

Na ocenenie prírastku cudzej meny nakúpenej za euro sa použije kurz, za ktorý bola táto cudzia mena nakúpená.



Na úbytok rovnakej cudzej meny v hotovosti alebo z devízového účtu sa na prepočet cudzej meny na eurá použije referenčný výmenný kurz určený a vyhlásený Európskou centrálnou bankou alebo Národnou bankou Slovenska v deň predchádzajúci dňu uskutočnenia účtovného prípadu.

Majetok a záväzky vyjadrené v cudzej mene (okrem prijatých a poskytnutých preddavkov) sa ku dňu, ku ktorému sa zostavuje účtovná závierka, prepočítavajú na menu euro referenčným výmenným kurzom určeným a vyhláseným Európskou centrálnou bankou alebo Národnou bankou Slovenska v deň, ku ktorému sa zostavuje účtovná závierka, a účtujú sa s vplyvom na výsledok hospodárenia.

Prijaté a poskytnuté preddavky v cudzej mene prostredníctvom účtu vedeného v tejto cudzej mene sa prepočítavajú na menu euro referenčným výmenným kurzom určeným a vyhláseným Európskou centrálnou bankou alebo Národnou bankou Slovenska v deň predchádzajúci dňu uskutočnenia účtovného prípadu. Ku dňu, ku ktorému sa zostavuje účtovná závierka, sa už neprepočítavajú.

Prijaté a poskytnuté preddavky v cudzej mene na účet zriadený v eurách a z účtu zriadeného v eurách sa prepočítavajú na menu euro kurzom, za ktorý boli tieto hodnoty nakúpené alebo predané.

(o) Výnosy

Tržby za vlastné výkony a tovar neobsahujú daň z pridanej hodnoty. Sú tiež znížené o zľavy a zrážky (rabaty, bonusy, skontá, dobropisy a pod.), bez ohľadu na to, či zákazník mal vopred na zľavu nárok, alebo či ide o dodatočne uznanú zľavu.

F. INFORMÁCIE O ÚDAJOCH NA STRANE AKTÍV SÚVAHY

1. Dlhodobý nehmotný majetok a dlhodobý hmotný majetok

Prehľad o pohybe dlhodobého nehmotného majetku a dlhodobého hmotného majetku od 1. januára 2024 do 31. decembra 2024 a za porovnateľné obdobie od 1. januára 2023 do 31. decembra 2023 je uvedený v nasledovných tabuľkách:



Prehľad o pohybe dlhodobého nehmotného majetku								
31.12.2024								
Bežné účtovné obdobie								
Dlhodobý nehmotný majetok	Aktivované náklady na vývoj	Softvér	Oceniteľné práva	Goodwill	Ostatný dlhodobý nehmotný majetok	Obstarávaný dlhodobý nehmotný majetok	Poskytnuté preddavky na dlhodobý nehmotný majetok	Spolu
a	b	c	d	e	f	g	h	i
Prvotné ocenenie								
Stav na začiatku účtovného obdobia	0	7 703	0	0	0	0	0	7 703
Prírastky	0	0	0	0	0	0	0	0
Úbytky	0	0	0	0	0	0	0	0
Presuny	0	0	0	0	0	0	0	0
Stav na konci účtovného obdobia	0	7 703	0	0	0	0	0	7 703
Oprávky								
Stav na začiatku účtovného obdobia	0	7 703	0	0	0	0	0	7 703
Prírastky	0	0	0	0	0	0	0	0
Úbytky	0	0	0	0	0	0	0	0
Presuny	0	0	0	0	0	0	0	0
Stav na konci účtovného obdobia	0	7 703	0	0	0	0	0	7 703
Opravné položky								
Stav na začiatku účtovného obdobia	0	0	0	0	0	0	0	0
Prírastky	0	0	0	0	0	0	0	0
Úbytky	0	0	0	0	0	0	0	0
Presuny	0	0	0	0	0	0	0	0
Stav na konci účtovného obdobia	0	0	0	0	0	0	0	0
Zostatková hodnota								
Stav na začiatku účtovného obdobia	0	0	0	0	0	0	0	0
Stav na konci účtovného obdobia	0	0	0	0	0	0	0	0
Prehľad o pohybe dlhodobého nehmotného majetku								
31/12/2023								
Bežné účtovné obdobie								
Dlhodobý nehmotný majetok	Aktivované náklady na vývoj	Softvér	Oceniteľné práva	Goodwill	Ostatný dlhodobý nehmotný majetok	Obstarávaný dlhodobý nehmotný majetok	Poskytnuté preddavky na dlhodobý nehmotný majetok	Spolu
a	b	c	d	e	f	g	h	i
Prvotné ocenenie								
Stav na začiatku účtovného obdobia	0	7 703	0	0	0	0	0	7 703
Prírastky	0	0	0	0	0	0	0	0
Úbytky	0	0	0	0	0	0	0	0
Presuny	0	0	0	0	0	0	0	0
Stav na konci účtovného obdobia	0	7 703	0	0	0	0	0	7 703
Oprávky								
Stav na začiatku účtovného obdobia	0	7 703	0	0	0	0	0	7 703
Prírastky	0	0	0	0	0	0	0	0
Úbytky	0	0	0	0	0	0	0	0
Presuny	0	0	0	0	0	0	0	0
Stav na konci účtovného obdobia	0	7 703	0	0	0	0	0	7 703
Opravné položky								
Stav na začiatku účtovného obdobia	0	0	0	0	0	0	0	0
Prírastky	0	0	0	0	0	0	0	0
Úbytky	0	0	0	0	0	0	0	0
Presuny	0	0	0	0	0	0	0	0
Stav na konci účtovného obdobia	0	0	0	0	0	0	0	0
Zostatková hodnota								
Stav na začiatku účtovného obdobia	0	0	0	0	0	0	0	0
Stav na konci účtovného obdobia	0	0	0	0	0	0	0	0



Prehľad o pohybe dlhodobého hmotného majetku

31.12.2024

Bežné účtovné obdobie

Dlhodobý hmotný majetok	Pozemky	Stavby	Samostatné hnuťelné veci a súbory hnuťelných vecí	Pestovateľs ké celky trvalých porastov	Základné stádo a ťažné zvieratá	Ostatný dlhodobý hmotný majetok	Obstarávaný dlhodobý hmotný majetok	Poskytnuté preddavky na dlhodobý hmotný majetok	Spolu
Prvotné ocenenie									
Stav na začiatku účtovného obdobia	246 825	900 705	93 814	0	0	0	0	0	1 241 344
Prírastky		0	0	0	0	0	4 260	0	4 260
Úbytky		0	0	411	0	0	0	0	411
Presuny		0	0	4 260	0	0	-4 260	0	0
Stav na konci účtovného obdobia	246 825	900 705	97 663	0	0	0	0	0	1 245 193
Oprávky									
Stav na začiatku účtovného obdobia	0	490 375	81 623	0	0	0	0	0	571 998
Prírastky		0	22 519	2 665	0	0	0	0	25 184
Úbytky		0	0	411	0	0	0	0	411
Presuny		0	0	0	0	0	0	0	0
Stav na konci účtovného obdobia	0	512 894	83 877	0	0	0	0	0	596 771
Opravné položky									
Stav na začiatku účtovného obdobia	0	0	0	0	0	0	0	0	0
Prírastky		0	0	0	0	0	0	0	0
Úbytky		0	0	0	0	0	0	0	0
Presuny		0	0	0	0	0	0	0	0
Stav na konci účtovného obdobia	0	0	0	0	0	0	0	0	0
Zostatková hodnota									
Stav na začiatku účtovného obdobia	246 825	410 330	12 191	0	0	0	0	0	669 346
Stav na konci účtovného obdobia	246 825	387 811	13 786	0	0	0	0	0	648 422

Prehľad o pohybe dlhodobého hmotného majetku

31/12/2023

Bežné účtovné obdobie

Dlhodobý hmotný majetok	Pozemky	Stavby	Samostatné hnuťelné veci a súbory hnuťelných vecí	Pestovateľs ké celky trvalých porastov	Základné stádo a ťažné zvieratá	Ostatný dlhodobý hmotný majetok	Obstarávaný dlhodobý hmotný majetok	Poskytnuté preddavky na dlhodobý hmotný majetok	Spolu
Prvotné ocenenie									
Stav na začiatku účtovného obdobia	246 825	900 705	94 795	0	0	0	0	0	1 242 325
Prírastky		0	0	0	0	0	0	0	0
Úbytky		0	0	981	0	0	0	0	981
Presuny		0	0	0	0	0	0	0	0
Stav na konci účtovného obdobia	246 825	900 705	93 814	0	0	0	0	0	1 241 344
Oprávky									
Stav na začiatku účtovného obdobia	0	467 856	79 742	0	0	0	0	0	547 598
Prírastky		0	22 519	2 862	0	0	0	0	25 381
Úbytky		0	0	981	0	0	0	0	981
Presuny		0	0	0	0	0	0	0	0
Stav na konci účtovného obdobia	0	490 375	81 623	0	0	0	0	0	571 998
Opravné položky									
Stav na začiatku účtovného obdobia	0	0	0	0	0	0	0	0	0
Prírastky		0	0	0	0	0	0	0	0
Úbytky		0	0	0	0	0	0	0	0
Presuny		0	0	0	0	0	0	0	0
Stav na konci účtovného obdobia	0	0	0	0	0	0	0	0	0
Zostatková hodnota									
Stav na začiatku účtovného obdobia	246 825	432 849	15 053	0	0	0	0	0	694 727
Stav na konci účtovného obdobia	246 825	410 330	12 191	0	0	0	0	0	669 346



Dlhodobý hmotný majetok je poistený pre prípad škôd spôsobených krádežou a živelnou pohromou podľa jednotlivých súborov majetku (budovy do výšky 4 478 tis. EUR, ostatný dlhodobý majetok do výšky 170 tis. EUR, všeobecná zodpovednosť do výšky 50 tis. EUR).

Spoločnosť nemá na dlhodobý hmotný a nehmotný majetok zriadené záložné právo.

2. Dlhodobý finančný majetok

Spoločnosť nevlastní dlhodobý finančný majetok.

3. Zásoby

Vývoj opravnej položky v priebehu účtovného obdobia je uvedený v nasledujúcom prehľade:

Zásoby	Bežné účtovné obdobie rok 2024				
	Stav opravnej položky k 1.1.2024	Tvorba opravnej položky	Zúčtovanie opravnej položky z dôvodu zániku opodstatnenosti	Zúčtovanie opravnej položky z dôvodu vyradenia majetku z účtovníctva	Stav opravnej položky k 31.12.2024
a	b	c	d	e	f
Materiál	83	11 831	0	0	11 914
Nedokončená výroba a polotovary vlastnej výroby	0	0	0	0	0
Výrobky	0	0	0	0	0
Zvieratá	0	0	0	0	0
Tovar	47 607	80 921	8 842	24 015	95 671
Nehnuteľnosť na predaj	0	0	0	0	0
Poskytnuté preddavky na zásoby	0	0	0	0	0
Zásoby spolu	47 690	92 752	8 842	24 015	107 585

Zníženie úžitkovej hodnoty zásob bolo zohľadnené vytvorením opravnej položky. Úžitková hodnota zásob sa znížila predovšetkým v dôsledku uplynutia doby spotreby viac ako 2/3 z celkovej doby. Opravná položka je vytvorená vo výške 2/3 z obstarávacej ceny dotknutých zásob tovaru. Pri materiály sa tvorila opravná položka vo výške 100% z obstarávacej ceny predmetných zásob. Pri tovare - EUR Palety bola vytvorená opravná položka vo výške rozdielu medzi ich ocenením v účtovníctve a ich čistou realizačnou hodnotou.

Zásoby sú poistené pre prípad škôd spôsobených živelnou pohromou, vodou vo výške 850 tis. EUR, proti krádeži vo výške 90 tis. EUR.

Spoločnosť nemá zriadené záložné právo na zásoby.

Spoločnosť neúčtuje o výrobkoch ani o zákazkovej výrobe.



4. Pohľadávky

Vývoj opravnej položky v priebehu účtovného obdobia je zobrazený v nasledujúcom prehľade:

Pohľadávky	Bežné účtovné obdobie rok 2024				
	Stav opravnej položky k 1.1.2024	Tvorba opravnej položky	Zúčtovanie opravnej položky z dôvodu zániku opodstatnenosti	Zúčtovanie opravnej položky z dôvodu vyradenia majetku z účtovníctva	Stav opravnej položky k 31.12.2024
a	b	c	d	e	f
Pohľadávky z obchodného styku	30 628	0	57	2 864	27 707
Pohľadávky voči dcérskej účtovnej jednotke a materskej účtovnej jednotke	0	0	0	0	0
Ostatné pohľadávky v rámci konsolidovaného celku	0	0	0	0	0
Pohľadávky voči spoločníkom, členom a združeniu	0	0	0	0	0
Iné pohľadávky	0	0	0	0	0
Pohľadávky spolu	30 628	0	57	2 864	27 707

Spoločnosť ku dňu zostavenia účtovnej závierky vytvorila OP vo výške 100 % z menovitej hodnoty pohľadávok z dôvodu existencie značného rizika ich nezaplatenia.

Spoločnosť v priebehu účtovného obdobia zúčtovala opravnú položku vo výške 2 864 EUR z dôvodu odpisu pohľadávky pre ukončenie jej vymáhania (zrušenie konkurzov pre nedostatok majetku). Opravná položka vo výške 57 EUR bola rozpustená z dôvodu úhrady zákazníkom v rámci konkurzného vyrovnania.



Veková štruktúra pohľadávok za bežné účtovné obdobie je uvedená v nasledujúcom prehľade:

Pohľadávky k 31.12.2024	V lehote splatnosti	Po lehote splatnosti	Pohľadávky spolu
a	b	c	d
Dlhodobé pohľadávky			
Pohľadávky z obchodného styku	0	0	0
Pohľadávky voči dcérskej účtovnej jednotke a materskej účtovnej jednotke	0	0	0
Ostatné pohľadávky v rámci konsolidovaného celku	0	0	0
Pohľadávky voči spoločníkom, členom a združeníu	0	0	0
Iné pohľadávky	0	0	0
Dlhodobé pohľadávky spolu	0	0	0
Krátkodobé pohľadávky			
Pohľadávky z obchodného styku	623 819	46 596	670 415
Pohľadávky voči dcérskej účtovnej jednotke a materskej účtovnej jednotke	308	0	308
Ostatné pohľadávky voči prepojeným účtovným jednotkám	0	0	0
Pohľadávky voči spoločníkom, členom a združeníu	0	0	0
Sociálne poistenie	0	0	0
Daňové pohľadávky a dotácie	0	0	0
Iné pohľadávky	3 376	0	3 376
Krátkodobé pohľadávky spolu	627 503	46 596	674 099

Ku koncu roka 2024 spoločnosť neeviduje pôžičky voči prepojeným spoločnostiam.



Veková štruktúra pohľadávok za predchádzajúce účtovné obdobie je uvedená v nasledujúcom prehľade:

Pohľadávky k 31.12.2023	V lehote splatnosti	Po lehote splatnosti	Pohľadávky spolu
a	b	c	d
Dlhodobé pohľadávky			
Pohľadávky z obchodného styku	0	0	0
Pohľadávky voči dcérskej účtovnej jednotke a materskej účtovnej jednotke	0	0	0
Ostatné pohľadávky v rámci konsolidovaného celku	0	0	0
Pohľadávky voči spoločníkom, členom združení a	0	0	0
Iné pohľadávky	0	0	0
Dlhodobé pohľadávky spolu	0	0	0
Krátkodobé pohľadávky			
Pohľadávky z obchodného styku	713 242	64 506	777 748
Pohľadávky voči dcérskej účtovnej jednotke a materskej účtovnej jednotke	0	0	0
Ostatné pohľadávky voči prepojeným účtovným jednotkám		0	0
Pohľadávky voči spoločníkom, členom združení a	0	0	0
Sociálne poistenie	0	0	0
Daňové pohľadávky a dotácie	5 838	0	5 838
Iné pohľadávky	3 330	0	3 330
Krátkodobé pohľadávky spolu	722 410	64 506	786 916

Štruktúra pohľadávok podľa zostatkovej doby splatnosti je uvedená v nasledujúcom prehľade:

Názov položky	31. 12. 2024			31. 12. 2023		
	do jedného roka vrátane	Splatnosť od jedného roka do piatich rokov vrátane	viac ako päť rokov	do jedného roka vrátane	Splatnosť od jedného roka do piatich rokov vrátane	viac ako päť rokov
a	b	c	d	e	f	g
Pohľadávky						
krátkodobé	674 099	0	0	786 916	0	0
Pohľadávky						
dlhodobé	0	0	0		0	0
Spolu	674 099	0	0	786 916	0	0



Informácie o pohľadávkach zabezpečených záložným právom alebo inou formou zabezpečenia sú uvedené v nasledujúcom prehľade:

Opis predmetu záložného práva	Bežné účtovné obdobie 2024	
	Hodnota predmetu záložného práva	Hodnota pohľadávky
a		
Pohľadávky kryté záložným právom alebo inou formou zabezpečenia	0	0
Hodnota pohľadávok, na ktoré sa zriadilo záložné právo	500 000	500 000

5. Finančné účty

Ako finančné účty sú vykázané peniaze v pokladnici, ceniny a účty v bankách. Účtami v bankách môže Spoločnosť voľne disponovať.

Prehľad jednotlivých položiek finančných účtov:

Názov položky	31. 12. 2024	31. 12. 2023
Pokladnica, ceniny	1 071	449
Bežné účty v banke	597 961	150 212
Spolu	599 032	150 661

Spoločnosť nevlastní krátkodobý finančný majetok okrem vykázaných peňažných prostriedkov v hotovosti a na bežnom účte.

Peňažné prostriedky na účtoch v banke v sume 539 363 EUR boli k 31-12-2024 uložené na termínovaný jednodňový vklad (overnight) pri úrokovej miere 1,852% p.a.



6. Časové rozlíšenie

Ide o tieto položky:

Opis položky časového rozlíšenia	31. 12. 2024	31. 12. 2023
Náklady budúcich období dlhodobé, z toho:	0	0
nájomné		
ostatné		
Náklady budúcich období krátkodobé, z toho:	10 789	10 958
poistenie	1 211	1 193
poplatky	70	135
ostatné	3 791	3 564
nájomné/operatívny nájom	5 012	5 390
licencie	705	676
Príjmy budúcich období dlhodobé, z toho:	0	0
prenájom	0	0
Príjmy budúcich období krátkodobé, z toho:	0	0
Prenájom	0	0
Ostatné	0	0
Spolu	10 789	10 958

7. Majetok prenajatý formou finančného prenájmu

Spoločnosť neprenajíma majetok formou finančného prenájmu

G. INFORMÁCIE O ÚDAJOCH NA STRANE PASÍV SÚVAHY

1. Vlastné imanie

Informácie o vlastnom imaní sú uvedené v časti C a P.



2. Rezervy

Prehľad o rezervách za bežné účtovné obdobie je uvedený v nasledujúcom prehľade:

Názov položky	Bežné účtovné obdobie rok 2024				
	Stav	Tvorba	Použitie	Zrušenie	Stav
	k 1. 1. 2024				k 31. 12. 2024
a	b	c	d	e	f
Dlhodobé rezervy, z toho:	0	0	0	0	0
Ostatné rezervy dlhodobé					
Záručné opravy	0	0	0	0	0
Odchodné do dôchodku	0	0	0	0	0
Ostatné rezervy dlhodobé spolu	0	0	0	0	0
Krátkodobé rezervy, z toho:	91 058	125 069	72 249	18 809	125 069
Zákonné rezervy krátkodobé					
Mzdy za dovolenku vrátane sociálneho zabezpečenia	17 493	15 705	17 493	0	15 705
Zákonné rezervy krátkodobé spolu	17 493	15 705	17 493	0	15 705
Ostatné rezervy krátkodobé					
Overenie účtovnej závierky, výročnej správy a zostavenie daňového priznania	4 500	4 500	4 500	0	4 500
Rezervy na nevyfakturované dodávky	14 851	26 379	9 705	5 146	26 379
Rezervy na záručný servis	2 693	2 936	2 312	381	2 936
Rezervy na odberateľ. bonusy	12 567	2 501	0	12 567	2 501
Odmeny pracovníkom a odchodné	38 954	63 048	38 239	715	63 048
Pokuty a penále	0	10 000	0	0	10 000
Iné rezervy	0	0	0	0	0
Ostatné rezervy krátkodobé spolu	73 565	109 364	54 756	18 809	109 364

Rezerva na záručný servis vo výške 2 936 EUR bola vytvorená na predpokladané náklady na záručný servis tovaru, ktorý bol predaný pred 31. decembrom 2024. Bola vypočítaná v zmysle vnútropodnikovej smernice stanoveným percentom z tržieb za tovar dosiahnutých za účtovné obdobie u obchodných partnerov, u ktorých je zmluvne dohodnutý záručný servis. Rezerva bude použitá v priebehu účtovného obdobia 2025.

Zmena v členení rezerv na zákonné a ostatné rezervy zohľadňuje v plnej miere daňové hľadisko v súlade so zákonom o dani z príjmov v znení neskorších predpisov.



Prehľad o rezervách za predchádzajúce účtovné obdobie je uvedený v nasledujúcom prehľade:

Názov položky	Bežné účtovné obdobie rok 2023				
	Stav	Tvorba	Použitie	Zrušenie	Stav
	k 1. 1. 2023				k 31. 12. 2023
a	b	c	d	e	f
Dlhodobé rezervy, z toho:	0	0	0	0	0
Ostatné rezervy dlhodobé					
Záručné opravy	0	0	0	0	0
Odchodné do dôchodku	0	0	0	0	0
Ostatné rezervy dlhodobé spolu	0	0	0	0	0
Krátkodobé rezervy, z toho:	70 176	91 058	44 047	26 129	91 058
Zákonné rezervy krátkodobé					
Mzdy za dovolenku vrátane sociálneho zabezpečenia	15 467	17 493	15 467	0	17 493
Zákonné rezervy krátkodobé spolu	15 467	17 493	15 467	0	17 493
Ostatné rezervy krátkodobé					
Overenie účtovnej závierky, výročnej správy a zostavenie daňového priznania	4 500	4 500	4 500	0	4 500
Rezervy na nevyfakturované dodávky	11 850	14 851	10 269	1 581	14 851
Rezervy na záručný servis	3 131	2 693	2 422	709	2 693
Rezervy na odberateľ. bonusy	3 846	12 567	462	3 384	12 567
Odmeny pracovníkom a odchodné	31 232	38 954	10 927	20 305	38 954
Pokuty a penále	150	0	0	150	0
Iné rezervy	0	0	0	0	0
Ostatné rezervy krátkodobé spolu	54 709	73 565	28 580	26 129	73 565



3. Závazky

Štruktúra záväzkov (okrem bankových úverov) podľa zostatkovej doby splatnosti je uvedená v nasledujúcom prehľade:

Názov položky	31. 12. 2024	31. 12. 2023
Dlhodobé záväzky spolu	20 525	9 223
Záväzky so zostatkovou dobou splatnosti nad päť rokov		
Záväzky so zostatkovou dobou splatnosti jeden rok až päť rokov	20 525	9 223
Krátkodobé záväzky spolu	1 088 125	1 169 090
Záväzky so zostatkovou dobou splatnosti do jedného roka vrátane	1 085 752	1 166 690
Záväzky po lehote splatnosti	2 373	2 400

Súčasťou vekovej štruktúry záväzkov nie je odložený daňový záväzok (účet 481). Informácie o odloženej dani sú uvedené v časti G.4.

4. Odložený daňový záväzok

Výpočet odloženého daňového záväzku je uvedený v nasledujúcom prehľade:

Názov položky	31. 12. 2024	31. 12. 2023
Dočasné rozdiely medzi účtovnou hodnotou majetku a daňovou základňou, z toho:		
– odpočítateľné	-107 585	-47 690
– zdaniteľné	358 875	378 938
Dočasné rozdiely medzi účtovnou hodnotou záväzkov a daňovou základňou, z toho:		
– odpočítateľné	-135 427	-92 842
– zdaniteľné	0	0
Možnosť umorovať daňovú stratu v budúcnosti	0	0
Možnosť previesť nevyužitú daňovú odpočty	0	0
Sadzba dane z príjmov (v %)	24	21
Odložená daňová pohľadávka	0	0
Uplatnená daňová pohľadávka	0	0
Zaučtovaná ako náklad	0	0
Zaučtovaná do vlastného imania	0	0
Odložený daňový záväzok	27 807	50 065
Zmena odloženého daňového záväzku	-22 258	99
Zaučtovaná ako náklad	-22 258	99
Zaučtovaná do vlastného imania	0	0
Iné	0	0



5. Sociálny fond

Tvorba a čerpanie sociálneho fondu v priebehu účtovného obdobia sú znázornené v nasledujúcom prehľade:

Názov položky	31. 12. 2024	31. 12. 2023
Začiatkový stav sociálneho fondu	9 223	20 715
Tvorba sociálneho fondu na ťarchu nákladov	6 458	6 358
Tvorba sociálneho fondu zo zisku	22 800	0
Ostatná tvorba sociálneho fondu	0	0
<i>Tvorba sociálneho fondu spolu</i>	<i>29 258</i>	<i>6 358</i>
<i>Čerpanie sociálneho fondu</i>	<i>17 956</i>	<i>17 850</i>
Konečný zostatok sociálneho fondu	20 525	9 223

Časť sociálneho fondu sa podľa zákona o sociálnom fonde tvorí povinne na ťarchu nákladov a časť sa môže vytvárať zo zisku. Sociálny fond sa podľa zákona o sociálnom fonde čerpá na sociálne, zdravotné, rekreačné a iné potreby zamestnancov.

6. Vydané dlhopisy

Spoločnosť vo vykazovanom období nevydala žiadne dlhopisy

7. Bankové úvery

Štruktúra bankových úverov je uvedená v nasledujúcom prehľade:

Názov položky	Mena	Úrok p.a. v %	Dátum splatnosti	Suma istiny v eurách k 31.12.2024	Suma istiny v eurách k 31.12.2023
a	b	c	d	f	g
Dlhodobé bankové úvery					
Bankový úver	0	0	0	0	0
				0	0
Krátkodobé bankové úvery					
Bankový úver	0	0	0	0	0
Kreditné platobné karty	EUR	0	15.1.2024	0	1 300
				0	1 300
Spolu				0	1 300

Spoločnosť čerpala z úverového rámca ku kreditnej karte bezúročný úver, nakoľko Spoločnosť využíva v zmysle Zmluvy o vydávaní a používaní kreditných kariet 45 dňové bezúročné obdobie. Dlhšie sumy z kartového účtu sú uhrádzané inkasom ku dňu splatnosti bezúročného obdobia.

Úverový rámec ku kreditnej karte vo výške 4 000 EUR je spolu s poskytnutým úverovým rámcom ku kontokorentnému úveru zabezpečený záložným právom na pohľadávky najmenej vo výške 500 000 EUR a vlastnou bianko zmenkou.

Spoločnosti neboli poskytnuté úvery ani finančné výpomoci od spriaznených osôb.



8. Časové rozlíšenie

Štruktúra časového rozlíšenia je uvedená v nasledujúcom prehľade:

Názov položky	31. 12. 2024	31. 12. 2023
Výdavky budúcich období dlhodobé, z toho	0	0
Výdavky budúcich období krátkodobé, z toho:	0	0
	0	0
Výnosy budúcich období dlhodobé, z toho:	0	0
Výnosy budúcich období krátkodobé, z toho:	175	175
- nájomné zaplatené vopred	175	175
Spolu	175	175

H. INFORMÁCIE O VÝNOSOCH

1. Tržby za vlastné výkony a tovar

Tržby za vlastné výkony a tovar podľa jednotlivých segmentov, t. j. podľa skupín tovaru a služieb, a podľa hlavných teritórií sú uvedené v nasledujúcom prehľade:

Oblasť	tovar-brand Podravka,Lagris		služby a ostatný tovar		Spolu	
	2024	2023	2024	2023	2024	2023
odbytu	a	b	c	d	e	f
Slovenská republika	9 895 973	9 485 587	4 770	6 755	9 900 743	9 492 342
Zahraničie	20 822	1 475	0	52 343	20 822	53 818
Spolu	9 916 795	9 487 062	4 770	59 098	9 921 565	9 546 160



2. Aktivácia nákladov, výnosy z hospodárskej činnosti, finančnej činnosti a mimoriadnej činnosti

Prehľad o výnosoch pri aktivácii nákladov, výnosoch z hospodárskej činnosti, finančnej činnosti a mimoriadnej činnosti je uvedený v nasledujúcom prehľade:

Názov položky	2024	2023
Významné položky pri aktivácii nákladov, z toho:	13 273	21 521
Aktivácia materiálu a tovaru	13 273	21 521
Ostatné významné položky výnosov z hospodárskej činnosti, z toho:	10 694	23 961
Tržby z predaja dlhodobého majetku a materiálu	3 900	19 625
Prijaté náhrady škody od dodávateľov a zamestnancov	3 380	606
Iné	3 414	3 730
Finančné výnosy, z toho:	2 026	3 345
<i>Kurzové zisky, z toho:</i>	<i>0</i>	<i>0</i>
Kurzové zisky ku dňu, ku ktorému sa zostavuje účtovná závierka	0	0
<i>Ostatné položky finančných výnosov, z toho:</i>	<i>2 026</i>	<i>3 345</i>
Výnosové úroky	2 026	3 345
Ostatné finančné výnosy	0	0
Výnosy, ktoré majú mimoriadny rozsah alebo výskyt, z toho:	0	0
Náhrada škody zo živelných pohrôm od poisťovne	0	0

3. Čistý obrat

Čistý obrat Spoločnosti na účely zistenia povinnosti overenia individuálnej účtovnej závierky audítorom [§ 19 ods. 1 písm. a) zákona o účtovníctve] je uvedený v nasledujúcom prehľade:

Názov položky	2024	2023
Tržby za vlastné výrobky	0	0
Tržby z predaja služieb	4 770	59 098
Tržby za tovar	9 916 795	9 487 062
Výnosy zo zákazky	0	0
Výnosy z nehnuteľnosti na predaj	0	0
Iné výnosy súvisiace s bežnou činnosťou	0	0
Čistý obrat celkom	<u>9 921 565</u>	<u>9 546 160</u>



I. INFORMÁCIE O NÁKLADOCH

1. Náklady na poskytnuté služby, ostatné náklady na hospodársku činnosť, finančné a mimoriadne náklady

Prehľad o nákladoch na poskytnuté služby, ostatných nákladoch na hospodársku činnosť, finančných a mimoriadnych nákladoch:

Názov položky	2024	2023
Náklady na poskytnuté služby, z toho:	1 057 225	966 810
<i>Náklady voči auditorovi, auditorskej spoločnosti, z toho:</i>	<i>4 700</i>	<i>4 700</i>
Náklady na overenie individuálnej účtovnej závierky	3 800	3 800
Iné uisťovacie auditorské služby	0	0
Súvisiace auditorské služby	700	700
Daňové poradenstvo	0	0
Ostatné neauditorské služby	200	200
 <i>Ostatné významné položky nákladov za poskytnuté služby, z toho:</i>	 <i>1 052 525</i>	 <i>962 110</i>
Opravy	22 230	12 425
Marketingové náklady	572 464	512 894
Preprava tovaru	230 851	222 475
Nájomné vrátane operatívneho lízingu	66 138	67 223
Korporatívne služby	32 688	29 358
Poradenstvo	14 331	13 784
Telekomunikačné + poštovné poplatky	15 138	16 060
služby za merchandising	16 528	15 719
služby za separovanie odpadu	49 045	40 476
Ostatné	33 112	31 696
 Ostatné významné položky nákladov z hospodárskej činnosti, z toho:	 67 523	 40 753
Ostatné prevádzkové náklady	26 554	10 624
Poistenie majetku	2 864	2 864
Manká a škody	3 619	2 730
Finančné odmeny odberateľom	21 000	21 000
Záručný servis	2 936	2 693
Dary	550	842
Zmluvné pokuty	10 000	0
 Finančné náklady, z toho:	 2 916	 2 442
<i>Kurzové straty, z toho:</i>	<i>0</i>	<i>0</i>
Kurzové straty ku dňu, ku ktorému sa zostavuje účtovná závierka	0	0
 <i>Ostatné významné položky finančných nákladov, z toho:</i>	 <i>2 916</i>	 <i>2 442</i>
Nákladové úroky		95
Bankové poplatky	2 916	2 347
Iné	0	0
 Náklady, ktoré majú výnimočný výskyt alebo rozsah, z toho:	 0	 0
Škody zo živelných pohrôm na majetku	0	0

**J. INFORMÁCIE O DANIACH Z PRÍJMOV**

Prevod od teoretickej dane z príjmov k vykázanej dani z príjmov je uvedený v nasledujúcom prehľade:

Názov položky	2024			2023		
	Základ dane	Daň	Daň v %	Základ dane	Daň	Daň v %
a	b	c	d	e	f	g
Výsledok hospodárenia pred zdanením, z toho:	461 013		100,00 %	258 457		100,00 %
teoretická daň		96 813	21,00 %		54 276	21,00 %
Daňovo neuznané náklady	265 202	55 692	12,08 %	171 996	36 119	13,97 %
Výnosy nepodliehajúce dani	-129 611	-27 218	-5,90 %	-80 195	-16 841	-6,52 %
Vplyv nevykázanej odloženej daňovej pohľadávky	0	0	0,00 %	0	0	0,00 %
Umorenie daňovej straty	0	0	0,00 %	0	0	0,00 %
Zmena daňovej sadzby	0	0	0,00 %	0	0	0,00 %
Iné- zrážková daň	2 026	385	0,08 %	0	0	0,00 %
Spolu	598 630	125 672	27,26 %	350 258	73 554	28,46 %
Splatná daň z príjmov		125 672	27,26 %		73 554	28,46 %
Odložená daň z príjmov		-22 258	-4,83 %		99	0,04 %
dodatočná daň		396			133	
Celková daň z príjmov		103 810	22,43 %		73 786	28,50 %



Ďalšie informácie k odloženým daniam:

	2023	2022
Suma odloženej daňovej pohľadávky účtovanej ako náklad alebo výnos vyplývajúca zo zmeny sadzby dane z príjmov	7 290	0
Suma odloženého daňového záväzku účtovaného ako náklad alebo výnos vyplývajúci zo zmeny sadzby dane z príjmov	-10 766	0
Suma odloženej daňovej pohľadávky týkajúca sa umorenia daňovej straty, nevyužitých daňových odpočtov a iných nárokov, ako aj dočasných rozdielov predchádzajúcich účtovných období, ku ktorým sa v predchádzajúcich účtovných obdobiach odložená daňová pohľadávka neúčtovala	21 521	13 052
Suma odloženého daňového záväzku, ktorý vznikol z dôvodu neúčtovania tej časti odloženej daňovej pohľadávky v bežnom účtovnom období, o ktorej sa účtovalo v predchádzajúcich účtovných obdobiach	-4 213	13 151
Suma neuplatneného umorenia daňovej straty, nevyužitých daňových odpočtov a iných nárokov a odpočítateľných dočasných rozdielov, ku ktorým nebola účtovaná odložená daňová pohľadávka	0	0
Suma odloženej dane z príjmov, ktorá sa vzťahuje na položky účtované priamo na účty vlastného imania bez účtovania na účty nákladov a výnosov	0	0

K. INFORMÁCIE O ÚDAJOCH NA PODSÚVAHOVÝCH ÚČTOCH

Najatý majetok

Spoločnosť má v nájme (operatívny prenájom) 13 osobných motorových vozidiel, 14 v predchádzajúcom účtovnom období. Nájomná zmluva na 11 osobných motorových vozidiel bola podpísaná v roku 2022, nájomná zmluva na 1 osobné motorové vozidlo bola podpísaná v roku 2023 a jedno vozidlo v roku 2024. Ročné náklady na nájomné boli 61 083 EUR. Spoločnosť prenajaté osobné motorové vozidlá eviduje v podsúvahovej evidencii. Hodnota majetku v dobe prevzatia bola 314 662 EUR.

Prenajatý majetok

Spoločnosť prenájíma časť pozemku tretím osobám za účelom osadenia reklamného zariadenia (10 m²) a za účelom dočasného uskladnenia materiálu (440 m² – do 30.9.2024). Spoločnosť prenájíma aj časť skladových priestorov (96m²) tretím osobám na preskladnenie tovaru a logistické služby.

Ročné výnosy z nájomného sú 4 770 EUR.

Prenajaté časti skladových priestorov Spoločnosť vykazuje v súvahe ako dlhodobý hmotný majetok.

**L. INFORMÁCIE O INÝCH AKTÍVACH A INÝCH PASÍVACH****1. Podmienené záväzky**

Spoločnosť má nasledujúce podmienené záväzky, ktoré sa nesledujú v bežnom účtovníctve a neuvádzajú sa v súvahe:

- Spoločnosť na zabezpečenie úverového rámca vo výške 500 000 EUR založila v prospech financujúcej banky pohľadávky z obchodného styku vo výške 500 000 EUR,
- Na zabezpečenie úverového rámca bola vystavená tiež vlastná blanco zmenka v prospech financujúcej banky.

Vzhľadom na to, že mnohé oblasti slovenského daňového práva doteraz neboli dostatočne overené praxou, existuje neistota v tom, ako ich budú daňové orgány aplikovať. Mieru tejto neistoty nie je možné kvantifikovať a zanikne až potom, keď budú k dispozícii právne precedensy, prípadne oficiálne interpretácie príslušných orgánov. Vedenie Spoločnosti si nie je vedomé žiadnych okolností, v dôsledku ktorých by jej vznikol významný náklad.

M. INFORMÁCIE O PRÍJMOCH A VÝHODÁCH ČLENOV ŠTATUTÁRNYCH ORGÁNOV, DOZORNÝCH ORGÁNOV A INÝCH ORGÁNOV ÚČTOVNEJ JEDNOTKY

Odmeny štatutárnemu orgánu Spoločnosti z dôvodu výkonu jeho funkcie pre Spoločnosť v sledovanom účtovnom období neboli vyplatené .

Štatutárnemu orgánu neboli v roku 2024 poskytnuté žiadne pôžičky, záruky alebo iné formy zabezpečenia, ani finančné prostriedky alebo iné plnenia na súkromné účely .

N. INFORMÁCIE O EKONOMICKÝCH VZŤAHOCH ÚČTOVNEJ JEDNOTKY A SPRIAZNENÝCH OSÔB

Informácie o ekonomických vzťahoch fyzických osôb

Meno /Názov	Pozícia	Názov podniku
Ing. Ingrid Parničanová	Konateľ Spoločnosti od 01.01.2024	PODRAVKA INTERNATIONAL, s.r.o.



Spoločnosť uskutočnila v priebehu účtovného obdobia nasledujúce transakcie so spriaznenými osobami:

Názov položky (v EUR)	2024	2023
Transakcie s materským podnikom	-3 094 730	-2 932 502
<i>nákup výrobkov a tovaru</i>	-3 053 197	-2 902 345
<i>predaj výrobkov a tovaru</i>	0	0
<i>prijaté služby</i>	-36 165	-29 358
<i>poskytnuté služby</i>	0	0
<i>nákup licencií</i>	0	0
<i>nákup - iný obchod</i>	-5 887	-5 184
<i>predaj - iný obchod</i>	519	1 040
<i>prijaté úroky</i>	0	3 345
Transakcie so sesterskými podnikmi	-2 331 062	-2 811 715
<i>nákup výrobkov a tovaru</i>	-2 352 703	-2 864 266
<i>predaj výrobkov a tovaru</i>	20 822	1 476
<i>prijaté služby</i>	0	0
<i>poskytnuté služby</i>	0	52 343
<i>nákup licencií</i>	0	0
<i>nákup - iný obchod</i>	-852	-1 301
<i>predaj - iný obchod</i>	1 671	33
Transakcie so spoločnými podnikmi	0	0
Transakcie s dcérskymi podnikmi	0	0
Transakcie s pridruženými podnikmi	0	0
Spolu	-5 425 792	-5 744 217



Vybrané aktíva a pasíva vyplývajúce z transakcií so spriaznenými osobami sú uvedené v nasledujúcom prehľade:

	31. 12. 2024	31. 12. 2023
Pohľadávky z obchodného styku	308	0
Ostatné pohľadávky v rámci konsolidovaného celku	0	0
Spolu aktíva	308	0
Ostatné dlhodobé záväzky	0	0
Záväzky z obchodného styku	675 601	728 852
Spolu pasíva	675 601	728 852

O. INFORMÁCIE O SKUTOČNOSTIACH, KTORÉ NASTALI PO DNI, KU KTORÉMU SA ZOSTAVUJE ÚČTOVNÁ ZÁVIERKA, DO DŇA ZOSTAVENIA ÚČTOVNEJ ZÁVIERKY

Po 31. decembri 2024 nenastali žiadne udalosti majúce významný vplyv na verné zobrazenie skutočností, ktoré sú predmetom účtovníctva.



P. INFORMÁCIE O VLASTNOM IMANÍ

Prehľad o pohybe vlastného imania v priebehu účtovného obdobia je uvedený v nasledujúcej tabuľke:

Položka vlastného imania	Bežné účtovné obdobie 2024				
	Stav k 1.1.2024	Prírastky	Úbytky	Presuny	Stav k 31.12.2024
a	b	c	d	e	f
Základné imanie	608 678	0	0	0	608 678
Základné imanie	608 678	0			608 678
Zmena základného imania	0	0	0	0	0
Pohládavky za upísané vlastné imanie	0	0	0	0	0
Emisné ážio	0	0	0	0	0
Ostatné kapitálové fondy	0	0	0	0	0
Zákonné rezervné fondy	60 868	0	0	0	60 868
Zákonný rezervný fond (nedeliteľný fond)	60 868	0	0	0	60 868
Rezervný fond na vlastné akcie a vlastné podiely	0	0	0	0	0
Ostatné fondy zo zisku	226 397	0	0	0	226 397
Štatutárne fondy	0	0	0	0	0
Ostatné fondy	226 397			0	226 397
Oceňovacie rozdiely z precenenia	0	0	0	0	0
Oceňovacie rozdiely z precenenia majetku a záväzkov	0	0	0	0	0
Oceňovacie rozdiely z kapitálových účastín	0	0	0	0	0
Oceňovacie rozdiely z precenenia pri zlúčení, splynutí a rozdelení	0	0	0	0	0
Výsledok hospodárenia minulých rokov	246 607	4 671	22 800	0	228 478
Nerozdelený zisk minulých rokov	246 607	4 671	22 800		228 478
Neuhradená strata minulých rokov	0	0	0	0	0
Výsledok hospodárenia bežného účtovného obdobia	184 671	357 203	184 671	0	357 203
Spolu	1 327 221	361 874	207 471	0	1 481 624



Prehľad o pohybe vlastného imania za predchádzajúce účtovné obdobie je uvedený v nasledujúcej tabuľke:

Položka vlastného imania	Bežné účtovné obdobie 2023				
	Stav k 1.1.2023	Prírastky	Úbytky	Presuny	Stav k 31.12.2023
a	b	c	d	e	f
Základné imanie	608 678	0	0	0	608 678
Základné imanie	608 678	0			608 678
Zmena základného imania	0	0	0	0	0
Pohľadávky za upísané vlastné imanie	0	0	0	0	0
Emisné ážio	0	0	0	0	0
Ostatné kapitálové fondy	0	0	0	0	0
Zákonné rezervné fondy	60 868	0	0	0	60 868
Zákonný rezervný fond (nedeliteľný fond)	60 868	0	0	0	60 868
Rezervný fond na vlastné akcie a vlastné podiely	0	0	0	0	0
Ostatné fondy zo zisku	226 397	0	0	0	226 397
Štatutárne fondy	0	0	0	0	0
Ostatné fondy	226 397			0	226 397
Oceňovacie rozdiely z precenenia	0	0	0	0	0
Oceňovacie rozdiely z precenenia majetku a záväzkov	0	0	0	0	0
Oceňovacie rozdiely z kapitálových účastín	0	0	0	0	0
Oceňovacie rozdiely z precenenia pri zlúčení, splynutí a rozdelení	0	0	0	0	0
Výsledok hospodárenia minulých rokov	248 948	0	2 342	1	246 607
Nerozdelený zisk minulých rokov	248 948	0	2 342	1	246 607
Neuhradená strata minulých rokov	0	0	0	0	0
Výsledok hospodárenia bežného účtovného obdobia	307 658	184 671	307 658	0	184 671
Spolu	1 452 549	184 671	310 000	1	1 327 221

Účtovný zisk za rok 2023 bol rozdelený takto:

Názov položky	2023
Účtovný zisk	184 671

Rozdelenie účtovného zisku	2024
Prídel do zákonného rezervného fondu	0
Prídel do štatutárnych a ostatných fondov	0
Prídel do sociálneho fondu	0
Prídel na zvýšenie základného imania	0
Úhrada straty minulých období	0
Prevod do nerozdeleného zisku minulých rokov	4 671
Rozdelenie podielu na zisku spoločníkom, členom	180 000
Iné	0
Spolu	184 671

O rozdelení výsledku hospodárenia za účtovné obdobie 2023 vo výške 184 671 EUR rozhodlo valné zhromaždenie dňa 06. mája 2024. Súčasne rozhodlo o použití HV minulých rokov v sume 22 800 EUR formou prídelu do sociálneho fondu.

Povinný prídel do zákonného rezervného fondu nebol potrebný, pretože zákonný rezervný fond už dosiahol svoju maximálnu hranicu stanovenú v právnych predpisoch a v spoločenskej zmluve.

**R. PREHLAD PEŇAŽNÝCH TOKOV K 31. DECEMBRU 2024**

Položka	Obsah položky	Bežné obdobie	Predchádzajúce obdobie
	Peňažné toky z prevádzkovej činnosti		
Z/S	Výsledok hospodárenia z bežnej činnosti pred zdanením (+/-)	461 013	258 457
A.1.	Nepeňažné operácie ovplyvňujúce výsledok hospodárenia z bežnej činnosti pred zdanením (+/-) (súčet A.1.1. až A.1.13)	130 235	79 080
A.1.1.	Odpisy DNM a DHM (+)	25 184	25 381
A.1.2.	Zost. Hodnota DNM alebo DHM účtovaná pri vyradení tohto majetku do nákladov na bežnú činnosť , s výnimkou jeho predaja (+)	0	0
A.1.3.	Odpis opravnej položky k nadobudnutému majetku (+/-)	0	0
A.1.4.	Zmena stavu dlhodobých rezerv (+/-)	0	0
A.1.5.	Zmena stavu opravných položiek (+/-)	83 853	47 607
A.1.6.	Zmena stavu položiek časového rozlíšenia nákladov a výnosov (+/-)	169	-148
A.1.7.	Dividendy a iné podiely na zisku účtované do výnosov (-)	0	0
A.1.8.	Úroky účtované do nákladov (+)	0	95
A.1.9.	Úroky účtované do výnosov (-)	-2 026	-3 345
A.1.10.	Kurzový zisk vyčíslený k peň. Prostriedkom a peň. Ekvivalentom ku dňu, ku ktorému sa zostavuje účtovná závierka (-)	0	0
A.1.11.	Kurzová strata vyčíslená k peň. Prostriedkom a peň. Ekvivalentom ku dňu, ku ktorému sa zostavuje účtovná závierka (+)	0	0
A.1.12.	Výsledok z predaja DM , s výnimkou majetku, ktorý sa považuje za peň. ekvivalent (+/-)	0	0
A.1.13.	Ostatné položky nepeňažného charakteru, ktoré ovplyvňujú výsledok hospodárenia z bežnej činnosti, s výnimkou tých, ktoré sa uvádzajú v osobitných častiach prehľadu (+/-)	23 055	9 490
A.2.	Vplyv zmien pracovného kapitálu, ktorým sa rozumie rozdiel medzi obežným majetkom a krátkodobými záväzkami s výnimkou položiek obežného majetku, ktoré sú súčasťou peňažných prostriedkov a peňažných ekvivalentov, na výsledok hospodárenia z bežnej činnosti (súčet A.2.1 až A.2.4.)	167 267	-9 256
A.2.1.	Zmena stavu pohľadávok z prevádzkovej činnosti (+/-)	112 874	12 863
A.2.2.	Zmena stavu záväzkov z prevádzkovej činnosti (+/-)	-80 965	-464 869
A.2.3.	Zmena stavu zásob (+/-)	135 358	142 555
A.2.4.	Zmena stavu krátkodobého finančného majetku, s výnimkou majetku, ktorý je súčasťou peňaž. prostriedkov alebo peňaž. ekvivalentov (+/-)	0	300 195
	Peňažné toky z prevádzkovej činnosti s výnimkou príjmov a výdavkov, ktoré sa uvádzajú osobitne v iných častiach prehľadu peňažných tokov (+/-) (súčet Z/S + A.1. + A.2.)	758 515	328 281
A.3.	Prijaté úroky, s výnimkou tých, ktoré sa začleňujú do investičných činností (+)	2 026	3 345
A.4.	Výdavky na zaplatené úroky, s výnimkou tých, ktoré sa začleňujú do finančných činností (-)	0	-95
A.5.	Príjmy z dividend a iných podielov na zisku s výnimkou tých, ktoré sa začleňujú do investičných činností (+)	0	0
A.6.	Výdavky na vyplatené dividendy a iné podiely na zisku s výnimkou tých, ktoré sa začleňujú do finančných činností (-)	-180 000	-310 000
	Peňažné toky z prevádzkovej činnosti (+/-) (súčet Z/S + A.1. + A.6.)	580 541	21 531
A.7.	Výdavky na daň z príjmov účtovnej jednotky s výnimkou tých, ktoré sa začleňujú do investičných alebo finančných činností (+/-)	-103 810	-73 786
A.8.	Príjmy mimoriadneho charakteru, vzťahujúce sa na prev. Činnosť (+)	0	0



A.9.	Výdavky mimoriadneho charakteru, vzťahujúce sa na prev. Činnosť (-)	0	0
A.	Čisté peňažné toky z prevádzkovej činnosti (+/-) (súčet Z/S + A.1. + A. 9)	476 731	-52 255
	Peňažné toky z investičnej činnosti		
B.1.	Výdavky na obstaranie DNM (-)	0	0
B.2.	Výdavky na obstaranie DHM (-)	-4 260	0
B.3.	Výdavky na obstaranie dlhodobých cenných papierov a podielov v iných účt. jednotkách s výnimkou cenných papierov, ktoré sa považujú za peň. Ekvivalenty a cenných papierov určených na predaj alebo obchodovanie (-)	0	0
B.4.	Príjmy z predaja DNM (+)	0	0
B.5.	Príjmy z predaja DHM (+)	0	0
B.6.	Príjmy z predaja dlhodobých cenných papierov a podielov v iných účtovných jednotkách s výnimkou cenných papierov, ktoré sa považujú za peňaž. ekvivalenty a cenných papierov určených na predaj alebo na obchodovanie (+)	0	0
B.7.	Výdavky na dlhodobé pôžičky poskytnuté účtovnou jednotkou inej účtovnej jednotke, ktorá je súčasťou konsolidovaného celku (-)	0	0
B.8.	Príjmy zo splácania dlhodobých pôžičiek poskytnutých účtovnou jednotkou inej účtovnej jednotke v rámci konsolidovaného celku (+)	0	0
B.9.	Výdavky na dlhodobé pôžičky poskytnuté účtovnou jednotkou tretím osobám s výnimkou dlhodobých pôžičiek poskytnutých účtovnej jednotke, ktorá je súčasťou konsolidovaného celku (-)	0	0
B.10.	Príjmy zo splácania dlhodobých pôžičiek tretím osobám s výnimkou dlhodobých pôžičiek poskytnutých účtovnej jednotke, ktorá je súčasťou konsolidovaného celku (+)	0	0
B.11.	Prijaté úroky s výnimkou tých, ktoré sa začleňujú do prevádzkových činností (+)	0	0
B.12.	Príjmy z dividend a iných podielov na zisku s výnimkou tých, ktoré sa začleňujú do prevádzkových činností (+)	0	0
B.13.	Výdavky súvisiace s derivátmi s výnimkou ak sú určené na predaj alebo na obchodovanie, alebo ak sa tieto peňažné toky z finančnej činnosti (-)	0	0
B.14.	Príjmy súvisiace s derivátmi s výnimkou ak sú určené na predaj alebo na obchodovanie, alebo ak sa tieto peňažné toky z finančnej činnosti (+)	0	0
B.15.	Výdavky na daň z príjmov účtovnej jednotky ak je možné ju začleniť do investičných činností (-)	0	0
B.16.	Príjmy mimoriadneho charakteru, vzťahujúce sa na invest. činnosť (+)	0	0
B.17.	Výdavky mimoriadneho charakteru vzťahujúce sa na invest. činnosť (-)	0	0
B.18.	Ostatné príjmy vzťahujúce sa na invest. činnosť (+)	0	0
B.19.	Ostatné výdavky vzťahujúce sa na invest. činnosť (-)	0	0
B.	Čisté peňažné toky z investičnej činnosti (súčet B.1. + B. 19)	-4 260	0
	Peňažné toky z finančnej činnosti		
C.1.	Peňažné toky vo vlastnom imaní (súčet C.1.1. až c.1.8.)	-22 800	0
C.1.1.	Príjmy z upísaných akcií a obchodných podielov (+)	0	0
C.1.2.	Príjmy z ďalších vkladov do vlastného imania spoločníkmi alebo fyzickou osobou, ktorá je účtovnou jednotkou (+)	0	0
C.1.3.	Prijaté peňažné dary (+)	0	0
C.1.4.	Príjmy z úhrady straty spoločníkmi (+)	0	0
C.1.5.	Výdavky na obstaranie alebo spätné odkúpenie vlastných akcií a vlastných obchodných podielov (-)	0	0
C.1.6.	Výdavky spojené so znížením fondov vytvorených účtovnou jednotkou (-)	0	0
C.1.7.	Výdavky na vyplatenie podielu na vlastnom imaní spoločníkmi účtovnej jednotky a fyzickou osobou, ktorá je účtovnou jednotkou (-)	0	0
C.1.8.	Výdavky z iných dôvodov, ktoré súvisia so znížením vlastného imania (-)	-22 800	0



C.2.	Peňažné toky vznikajúce z dlhodobých záväzkov a krátkodobých záväzkov z finančnej činnosti (súčet C.2.1. až C.2.9.)	-1 300	1 023
C.2.1.	Príjmy z emisie cenných papierov (+)	0	0
C.2.2.	Výdavky na úhradu z dlhových CP (-)	0	0
C.2.3.	Príjmy z úverov, ktoré účtovnej jednotke poskytla banka alebo pobočka zahraničnej banky, s výnimkou úverov, ktoré boli poskytnuté na zabezpečenie hlavného predmetu činnosti (+)	0	1 300
C.2.4.	Výdavky na splácanie úverov, ktoré účtovnej jednotke poskytla banka alebo pobočka zahraničnej banky, s výnimkou úverov, ktoré boli poskytnuté na zabezpečenie hlavného predmetu činnosti (-)	-1 300	-277
C.2.5.	Príjmy z prijatých pôžičiek (+)	0	0
C.2.6.	Výdavky na splácanie pôžičiek (-)	0	0
C.2.7.	Výdavky na úhradu záväzkov z používania majetku, ktorý je predmetom zmluvy o kúpe prenajatej veci (-)	0	0
C.2.8.	Príjmy z ostatných dlhodobých záväzkov a krátkodobých záväzkov, vyplývajúcich z finančnej činnosti účtovnej jednotky s výnimkou tých, ktoré sa uvádzajú osobitne v inej časti prehľadu peňažných tokov (+)	0	0
C.2.9.	Výdavky na splácanie ostatných dlhodobých záväzkov a krátkodobých záväzkov, vyplývajúcich z finančnej činnosti účtovnej jednotky s výnimkou tých, ktoré sa uvádzajú osobitne v inej časti prehľadu peňažných tokov (-)	0	0
C.3.	Výdavky na zaplatené úroky, s výnimkou tých, ktoré sa začleňujú do prevádzkových činností (-)	0	0
C.4.	Výdavky na vyplatené dividendy a iné podiely na zisku s výnimkou tých, ktoré sa začleňujú do prevádzkových činností (-)	0	0
C.5.	Výdavky súvisiace s derivátmi s výnimkou ak sú určené na predaj alebo na obchodovanie, alebo ak sa tieto peňažné toky z investičnej činnosti (-)	0	0
C.6.	Príjmy súvisiace s derivátmi, s výnimkou ak sú určené na predaj alebo obchodovanie alebo ak sa považujú za peňažné toky z investičnej činnosti (+)	0	0
C.7.	Výdavky na daň z príjmov účtovnej jednotky, ak ich možno začleniť do finančných činností (-)	0	0
C.8.	Príjmy mimoriadneho charakteru vzťahujúce sa na finančnú činnosť (+)	0	0
C.9.	Výdavky mimoriadneho charakteru vzťahujúce sa na finančnú činnosť (-)	0	0
C.	Čisté peňažné toky z finančnej činnosti (súčet C.1. až C.9.)	-24 100	1 023
D.	Čisté zvýšenie alebo čisté zníženie peňažných prostriedkov (+/-) (súčet A+B+C)	448 371	-51 232
E.	Stav peňažných prostriedkov a peňažných ekvivalentov na začiatku účtovného obdobia (+/-)	150 661	201 893
F.	Stav peňažných prostriedkov a peňažných ekvivalentov na konci účtovného obdobia pred zohľadnením kurzových rozdielov vyčíslených ku dňu, ku ktorému sa zostavuje účtovná závierka (+/-)	599 032	150 661
G.	Kurzové rozdiely vyčíslené k peňažným prostriedkom a peňažným ekvivalentom ku dňu, ku ktorému sa zostavuje účtovná závierka (+/-)	0	0
H.	Zostatok peňažných prostriedkov a peňažných ekvivalentov na konci účtovného obdobia upravený o kurzové rozdiely vyčíslené ku dňu, ku ktorému sa zostavuje účtovná závierka (+/-)	599 032	150 661

Peňažné prostriedky

Peňažnými prostriedkami (angl. cash) sa rozumejú peňažné hotovosti, ekvivalenty peňažných hotovostí, peňažné prostriedky na bežných účtoch v bankách.