

VÚ POD 1 - 01

VÝKAZ VYBRANÝCH ÚDAJOV

z individuálnej účtovnej závierky podľa § 17a zákona
zostavenej k 31.12.2024v - celých eurách - tisícoch eur - miliónoch eur *)Za účtovné obdobie od mesiac rok do mesiac rok
0 1 2 0 2 4 do 1 2 2 0 2 4Bezprostredne predchádzajúce účtovné obdobie od mesiac rok do mesiac rok
0 1 2 0 2 3 do 1 2 2 0 2 3

Dátum vzniku účtovnej jednotky

2 3 0 6 1 9 9 2

Účtovná závierka

*)

 - riadna - mimoriadna

Účtovná závierka

*)

 - zostavená - schválená

IČO

3 1 3 2 6 5 5 2

DIČ

2 0 2 0 2 9 0 7 1 2

Kód SK NACE

6 4 9 1 0

Obchodné meno (názov) účtovnej jednotky

T a t r a - L e a s i n g , s . r . o .

Sídlo účtovnej jednotky

Ulica

H o d ž o v o n á m e s t i e

Číslo

3

PSC

8 1 1 0 6

Názov obce

B r a t i s l a v a




Smerové číslo telefónu

0 2 / 5 9 1 9 5 9 1 9

Číslo faxu

E-mailová adresa

i n f o @ t a t r a l e a s i n g . s k

Zostavený dňa: 14.3.2025	Podpisový záznam osoby zodpovednej za vedenie účtovníctva:  Ing. Ingrid Šišovičová	Podpisový záznam osoby zodpovednej za zostavenie účtovnej závierky:  Ing. Ingrid Šišovičová	Podpisový záznam člena štatutárneho orgánu účtovnej jednotky:  Bc. Marián Knauer Ing. Igor Rehtoris
-----------------------------	---	--	---

Časť I.: Vybrané údaje z výkazu o finančnej situácii

Tabuľka č. 1: Prehľad o štruktúre majetku, vlastného imania a záväzkov

Označenie	Názov položky	číslo riadku	Bežné účtovné obdobie	Bezprostredne predchádzajúce účtovné obdobie
a	b	c	1	2
	SPOLU MAJETOK (r.02 + r.09)	01	913 482 934	828 168 495
A.	Neobežný majetok (r.03 + r.04 + r.05 + r.07 + r.08)	02	556 305 202	524 298 465
A. I.	Dlhodobý nehmotný majetok	03	2 548 949	3 295 480
A. II.	Dlhodobý hmotný majetok	04	2 901 530	3 004 558
A. III.	Dlhodobý finančný majetok, z toho:	05	547 821 451	516 114 838
A. III.1	pohľadávky z obchodného styku	06	547 821 451	516 114 838
A. IV.	Ostatný majetok	07	12 389	12 389
A. V.	Odložená daňová pohľadávka	08	3 020 883	1 871 200
B.	Obežný majetok (r.10 + r.11+ r.14)	09	357 177 732	303 870 030
B. I.	Zásoby	10	3 912	3 825
B. II.	Krátkodobý finančný majetok, z toho:	11	304 192 087	276 724 704
B. II. 1	pohľadávky z obchodného styku	12	304 189 099	265 246 406
B. II. 2	peniaze a peňažné ekvivalenty	13	2 988	11 478 298
B. III.	Ostatný majetok, z toho:	14	52 981 733	27 141 501
B. III. 1	majetok klasifikovaný ako držaný za predaj	15	0	0
	SPOLU VLASTNÉ IMANIE A ZÁVAZKY (r. 17 + r. 26)	16	913 482 934	828 168 495
C.	Vlastné imanie (r.18 + r.19 + r.20 + r.21 + r.24 + r.25)	17	79 352 128	70 766 199
C. I.	Základné imanie	18	6 638 784	6 638 784
C. II.	Kapitálové fondy	19	20 000 000	20 000 000
C. III.	Rezervné fondy a ostatné fondy tvorené zo zisku	20	893 072	893 072
C. IV.	Výsledok hospodárenia minulých rokov (r.22 + r.23)	21	43 234 343	36 472 611
C. IV. 1	Nerozdelený zisk minulých rokov	22	43 234 343	36 472 611
C. IV. 2	Neuhradená strata minulých rokov	23	0	0
C. V.	Výsledok hospodárenia za účtovné obdobie po zdanení (+/-)	24	8 585 929	6 761 732
C. VI.	Ostatné zložky vlastného imania	25	0	0
D.	Záväzky (r. 27 + r. 31 + r. 32)	26	834 130 806	757 402 296
D. I.	Dlhodobé záväzky, z toho:	27	563 574 772	529 713 834
D. I. 1	Záväzky z obchodného styku	28	1 137 649	1 231 997
D. I. 2	úvery a pôžičky	29	562 236 824	528 303 110
D. I. 3	rezervy	30	200 299	178 727
D. II.	Odložený daňový záväzok	31	0	0
D. III.	Krátkodobé záväzky, z toho:	32	270 556 034	227 688 462
D. III. 1	Záväzky z obchodného styku	33	15 054 673	11 491 838
D. III. 2	úvery a pôžičky	34	253 162 207	214 297 260
D. III. 3	rezervy	35	2 339 154	1 899 364
D. III. 4	záväzky spojené s majetkom klasifikovaným ako držaný na predaj	36	0	0

Tabuľka č. 2: Pohľadávky po lehote splatnosti

Pohľadávky po lehote splatnosti	Číslo riadku	Bežné účtovné obdobie	Bezprostredne predchádzajúce účtovné obdobie
a	b	s	2
Pohľadávky po lehote splatnosti z pokračujúcej činnosti celkom, z toho:	01	17 218 950	17 315 374
- do 90 dní vrátane	02	2 232 685	3 279 181
- od 91 dní do 120 dní vrátane	03	276 747	297 869
- od 121 dní do 150 dní vrátane	04	263 092	2 201 150
- od 151 dní do 180 dní vrátane	05	238 840	97 051
- od 181 dní do 360 dní vrátane	06	3 484 993	3 392 883
- od 361 dní a viac	07	10 722 593	8 047 240

Tabuľka č. 3: Závazky po lehote splatnosti

Závazky po lehote splatnosti	Číslo riadku	Bežné účtovné obdobie	Bezprostredne predchádzajúce účtovné obdobie
a	b	1	2
Závazky po lehote splatnosti z pokračujúcej činnosti celkom, z toho:	01	0	0
- do 90 dní vrátane	02		
- od 91 dní do 120 dní vrátane	03		
- od 121 dní do 150 dní vrátane	04		
- od 151 dní do 180 dní vrátane	05		
- od 181 dní do 360 dní vrátane	06		
- od 361 dní a viac	07		

Časť II.: Vybrané údaje z nákladov a výnosov a komplexného výsledku

Tabuľka č. 1: Prehľad o vybraných nákladoch a výnosoch a komplexnom výsledku

Názov položky a	Číslo riadku b	Bežné účtovné obdobie 1	Bezprostredne predchádzajúce účtovné obdobie 2
Pokračujúce činnosti			
Výnosy z prevádzkovej činnosti celkom (r. 02 + r. 06)	01	3 546 269	3 148 084
Tržby celkom, z toho:	02	3 546 269	3 148 084
tržby z predaja tovaru	03	0	0
tržby z predaja vlastných výrobkov	04	0	0
tržby z poskytnutých služieb a zákazkovej výroby	05	3 546 269	3 148 084
Ostatné prevádzkové výnosy celkom, z toho:	06	0	0
výnosy z predaja dlhodobého majetku	07	0	0
výnosy z predaja materiálu	08	0	0
Náklady na prevádzkovú činnosť celkom (r. 10 až r. 16)	09	13 473 823	12 880 391
Náklady vynaložené na obstaranie predaného tovaru	10	0	0
Spotreba materiálu a energie	11	66 032	80 991
Osobné náklady	12	5 975 851	5 331 492
Náklady na služby	13	2 698 725	2 148 683
Odpisy dlhodobého nehmotného majetku a dlhodobého hmotného majetku	14	1 156 754	1 998 048
Rezervy a straty zo znehodnoteného dlhodobého nehmotného majetku a dlhodobého hmotného majetku	15	0	0
Ostatné prevádzkové náklady, z toho:	16	3 576 461	3 321 177
náklady na predaj dlhodobého majetku	17		
náklady na predaj materiálu	18		
tvorba a zúčtovanie opravných položiek k pohľadávkam	19	3 576 461	3 321 177
Výsledok hospodárenia z prevádzkovej činnosti pred zdanením (+/-), (r. 01 r. 09)	20	-9 927 554	-9 732 307
Finančné výnosy, z toho:	21	42 369 250	29 967 039
výnosové úroky	22	42 369 250	29 967 039
kurzové výnosy	23		
Finančné náklady, z toho:	24	21 552 257	11 543 458
nákladové úroky	25	21 552 195	11 589 395
kurzové náklady	26	62	-45 937
tvorba a zúčtovanie opravných položiek k pôžičkám	27	0	0
Výsledok hospodárenia z pokračujúcich činností pred zdanením (+/-), (r. 20 + r. 21 - r. 24)	28	10 889 439	8 691 274
Daň z príjmov	29	2 303 510	1 929 542
Výsledok hospodárenia z pokračujúcich činností po zdanení (+/-), (r. 28 - r. 29)	30	8 585 929	6 761 732
Ukončené činnosti			
Výsledok hospodárenia z ukončených činností pred zdanením (+/-)	31		
Daň z príjmu	32		
Výsledok hospodárenia z ukončených činností po zdanení (+/-), (r. 31 - r. 32)	33	0	0
Výsledok hospodárenia za účtovné obdobie po zdanení (+/-), (r. 30 + r. 33)	34	8 585 929	6 761 732
Ostatné súčasti komplexného výsledku	35		
Daň z príjmov	36		
Celkový komplexný výsledok za účtovné obdobie po zdanení (+/-), (r. 34 + r. 35 - r. 36)	37	8 585 929	6 761 732

Tabuľka č. 2: Prehľad o dani z príjmov

Daň z príjmov	Číslo riadku	Bežné účtovné obdobie	Bezprostredne predchádzajúce účtovné obdobie
a	b	1	2
Daň z príjmov celkom (r. 02 +r. 04)	01	2 303 510	1 929 542
Daň z príjmov splatná celkom, z toho:	02	3 453 193	413 021
osobitný odvod z podnikania v regulovaných odvetviach	03	0	0
Daň z príjmov odložená celkom	04	-1 149 683	1 516 521

Časť III.: Ostatné vybrané údaje

Tabuľka č. 1: Prehľad o počte zamestnancov

Názov položky	bežné účtovné obdobie	Bezprostredne predchádzajúce účtovné obdobie
Priemerný prepočítaný stav zamestnancov	119	115
Stav zamestnancov ku dňu, ku ktorému sa zostavuje účtovná závierka	133	118

Tabuľka č. 2

Názov položky	bežné účtovné obdobie	Bezprostredne predchádzajúce účtovné obdobie
Prírastok dlhodobého hmotného majetku	974 363	3 400 200
Prírastok dlhodobého nehmotného majetku	1 083 229	1 048 563