



GEMERSKÁ NERUDNÁ SPOLOČNOSŤ
akciová spoločnosť
tel.: 047 560 3314
Mútnik 1, 981 01 HNÚŠŤA www.genes-as.com tel.: 047 560 3328

VÝROČNÁ SPRÁVA

2024

GEMERSKÁ NERUDNÁ SPOLOČNOSŤ, a.s.
HNÚŠŤA



OBSAH

Príhovor výkonného riaditeľa	1
Organizačná štruktúra spoločnosti	2
Orgány spoločnosti	4
Obchodná činnosť	5
Odbyt a štruktúra predaja	7
Životné prostredie a zamestnanosť	8
Rôzne	12
Finančná analýza	13
Audítorská správa	15
Účtovná závierka	17



GEMERSKÁ NERUDNÁ SPOLOČNOSŤ
akciová spoločnosť
tel.: 047 560 3314
Mútnik 1, 981 01 HNÚŠŤA www.genes-as.com tel.: 047 560 3328

Vážení akcionári, vážení obchodní partneri,

Gemerská nerudná spoločnosť, a. s. (ďalej len GE.NE.S.) v roku 2024 pokračovala vo výrobe a predaji výrobkov z vlastných surovín, ale taktiež aj z nakupovaných materiálov, ktoré sme spracovávali podľa požiadaviek odberateľov.

Celkovo sme v roku 2024 vyexpedovali 26 264 t materiálov a dosiahli sme čistý obrat 2 489 766 EUR. V porovnaní s rokom 2023 nám klesla realizácia odbytu o 7 368 t a čistý obrat sa nám znížil o 363 294 EUR. Pokles bol spôsobený zníženým záujmom odberateľov o naše výrobky.

V skupine bentonitových výrobkov sme dodali našim odberateľom 662 t materiálov v celkovej cene 148 925 EUR. Realizované celkové množstvo predaja bentonitov v tonách bolo v roku 2024 na úrovni 85,42 % roku 2023, objem predaja v EUR predstavuje pokles na 92,34 % v porovnaní s rokom 2023.

V oblasti výroby a predaja magnezitov sa nám podarilo umiestniť na trhu 23 809 t výrobkov, čo je o 6 729 t - teda o 22,03 % menej ako v predchádzajúcom roku. Celkové tržby za magnezit boli na úrovni 1 972 072 EUR.

Výroba a predaj mastencov boli v porovnaní s rokom 2023 na vyššej úrovni čo sa týka vyjadrenia v tonách o 314 ton, realizácia v EUR vzrástla o 40 326 EUR. Pri realizácii 1 724 ton mastencov predstavovali príjmy 338 027 EUR a 13,58 - percentný podiel na celkových tržbách. V obchodnej politike v oblasti mastencov sme pokračovali v nákupe vysokokvalitných mastencov, ktorých vyššiu cenu sme kompenzovali používaním lacnejšieho materiálu z vlastnej produkcie.

V oblasti poskytovaných služieb sme sa zamerali hlavne na spracovávanie mletých múčok pre našich obchodných partnerov a v tejto oblasti sme zaznamenali príjmy 27 008 EUR a 1,08 percentný podiel na celkových tržbách.

Návrh plánu na rok 2025 predložený na rokovanie predstavenstva spoločnosti GE.NE.S. vychádza z vývoja obchodných aktivít v roku 2024. Našou snahou naďalej ostáva, aby technické, technologické a ekonomické procesy v Gemerskej nerudnej spoločnosti, a. s. prebiehali v súlade s potrebami a očakávaniami akcionárov a zamestnancov našej spoločnosti.

Ing. Miroslav Mrnka.
výkonný riaditeľ spoločnosti



Organizačná štruktúra spoločnosti

Gemerská nerudná spoločnosť, a. s. bola založená Zakladateľskou zmluvou zo dňa 7.1.1999. Akciová spoločnosť je založená bez výzvy na upisovanie akcií v zmysle § 172 Obchodného zákonníka. Je pokračovateľom ťažby a spracovania nerudných surovín z ložiska Mútnik. Výrobný program zahŕňa: *prírodný magnezit, biele a technické mastence, bentonit.*

Dňa 7. 10. 2003 Slovenské magnezitové závody, a. s. Jelšava, odkúpením akcií (67%), sa stali majoritným vlastníkom Gemerskej nerudnej spoločnosti, a. s. Hnúšťa. Podnik sa začlenil do komplexu dcérskych spoločností (schéma č.1). V roku 2016 došlo k zmene vlastníckych práv a od marca toho roku sa Slovenské magnezitové závody, a. s. Jelšava stali 100 % vlastníkom Gemerskej nerudnej spoločnosti, a. s. Hnúšťa.

Trhovo-orientované členenie materskej
a dcérskych akciových spoločností v roku 2024

schéma č.1



Manažment akciovej spoločnosti tvoria dlhodobí pracovníci závodu s mnohými skúsenosťami a odbornými vedomosťami. Orgány akciovej spoločnosti tvoria: Valné zhromaždenie, Predstavenstvo, Dozorná rada a Výkonný riaditeľ.

Organizačná štruktúra akciovej spoločnosti vychádza z poslania, z pôsobnosti, z predmetu činnosti a strategických cieľov a je základným nástrojom pre ich realizáciu. Realizácia je zabezpečená väzbami na okolie, a to väzbou informačnou, hmotnou a finančnou. Každá organizačná jednotka má jednoznačne vymedzený predmet a cieľ svojej činnosti



GEMERSKÁ NERUDNÁ SPOLOČNOSŤ

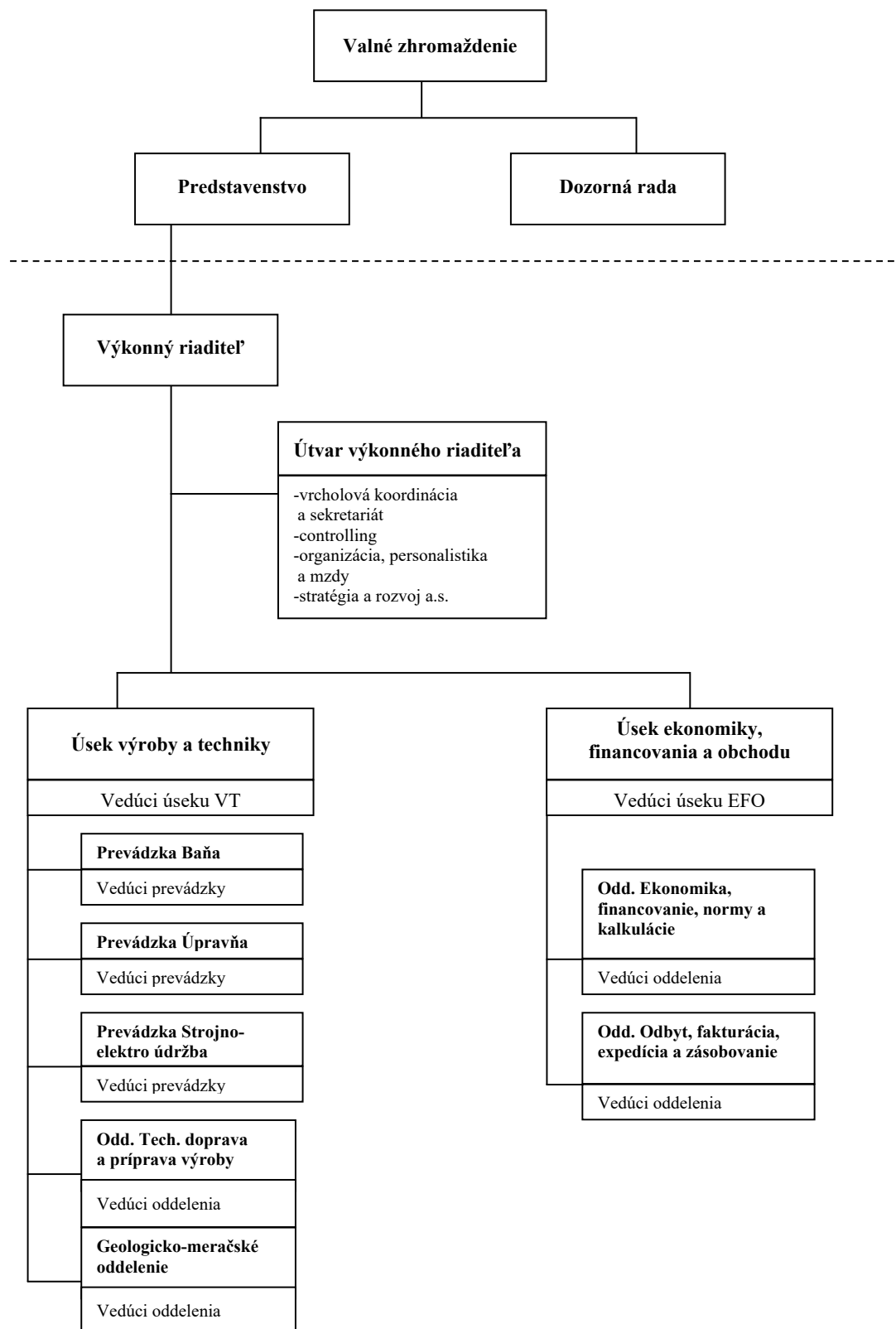
akciová spoločnosť

tel.: 047 560 3314

Mútnik 1, 981 01 HNÚŠŤA www.genes-as.com tel.: 047 560 3328

Organizačná štruktúra riadenia a výroby

schéma č.2





GEMERSKÁ NERUDNÁ SPOLOČNOSŤ
akciová spoločnosť
tel.: 047 560 3314
Mútnik 1, 981 01 HNÚŠŤA www.genes-as.com tel.: 047 560 3328

Orgány spoločnosti

Odo dňa 04.12.2020 pracujú orgány spoločnosti v nasledujúcom zložení :

PREDSTAVENSTVO :

Predseda predstavenstva : Ing. Rudolf Repiský, PhD.
Podpredseda predstavenstva : Ing. Marek Šeševička
Člen predstavenstva : Ing. Peter Šeševička

DOZORNÁ RADA :

Predseda dozornej rady : Ing. Anna Košinárová
Podpredseda dozornej rady : Ing. Miroslav Mrnka
Člen dozornej rady : Ing. Jaroslav Švejkovský



Obchodná činnosť

Akciová spoločnosť patrí medzi menšie až stredné podniky v rámci odvetvia baníctva s viac ako 140-ročnou tradíciou v odbore. Zamestnávala 52 zamestnancov k 31.12.2024.

Predmet podnikania akciovej spoločnosti:

- banká činnosť a činnosť vykonávaná bankým spôsobom
- maloobchodná činnosť v rozsahu voľných živností
- veľkoobchodná činnosť v rozsahu voľných živností
- vykonávanie trhacích prác
- výroba strojov, prístrojov a zariadení pre banké odvetvie
- úprava, spracovanie a predaj vyhradených nerastov
- výroba náhradných dielov do strojných zariadení
- technicko-poradenské služby
- prenájom strojov, prístrojov a dopravných prostriedkov
- výroba a montáž strojárských a elektrotechnických zariadení
- opravy cestných motorových vozidiel
- oprava pracovných strojov
- prenájom nehnuteľností pokiaľ sa poskytujú aj iné služby
- výroba strojného zariadenia pre úpravu, spracovanie a využitie žiaruvzdorných materiálov
- sprostredkovanie obchodu, služieb a výroby v rozsahu voľnej živnosti
- prenájom strojov a zariadení bez obsluhujúceho personálu
- cestná motorová doprava - vnútroštátna nákladná cestná doprava

Najvýznamnejší odberatelia v roku 2024:

Pri uzatváraní obchodných vzťahov a pri predaji výrobkov je v prípade ucelených kamiónových dodávok uplatňovaná zásada priameho vzťahu s konečnými odberateľmi. Spolupráca s obchodnými spoločnosťami ako sprostredkovateľmi, resp. distribútormi je využívaná pre dodávky menšieho charakteru za účelom zredukovania dopravných a distribučných nákladov.

Týmto spôsobom je realizovaná podstatná časť predaja mastencových plnív do farieb v Českej republike a predaj našich výrobkov v Poľskej republike.



GEMERSKÁ NERUDNÁ SPOLOČNOSŤ

akciová spoločnosť

tel.: 047 560 3314

Mútnik 1, 981 01 HNÚŠŤA www.genes-as.com tel.: 047 560 3328

Cenová stratégia sa opiera o výrobné kalkulácie, na základe ktorých sú stanovené platné štandardné ceny, zohľadňujúce tiež ceny konkurenčných produktov porovnateľnej kvality a pozíciu spoločnosti na záujmovom trhu. U významných a dlhodobých odberateľov sa uplatňuje individuálny prístup s možnosťou poskytnutia množstevnej zľavy, zárukou stabilnej ceny na dlhšie časové obdobie, výhodnejších platobných alebo iných podmienok.

Odbyt je zabezpečený potvrdenými objednávkami a uzatvorenými kúpnyimi zmluvami, ktoré obsahujú cenové, dodacie, platobné a ďalšie podmienky. Pri uzatváraní obchodných vzťahov platí zásada obozretnosti najmä pri stanovení platobných podmienok a celkovej výšky záväzkov odberateľa. U nových odberateľov a odberateľov so zlou platobnou disciplínou sú dodávky realizované na základe platby vopred, u stabilných solídnych odberateľov s dobrou platobnou schopnosťou sa lehota splatnosti faktúr pohybuje od 14 do 60 dní.

Najdôležitejší odberatelia spoločnosti v súčasnosti a objem odbytu v €.

Názov odberateľa	IČO	Objem odbytu za posledný kalendárny rok v €	Predmet dodávky
Sellvano s.r.o., Nitra	46391452	1 373 927,-	Magnezit
Macco Organiques, ČR	26819210	329 760,-	Magnezit
PTH Certech Niedomice, PL	8731013748	206 752,-	Mastenec
Delog Debica, PL	8722405495	142 852,-	Magnezit
Magnetyty Zabkowice, PL	8871779634	90 898,-	Magnezit
Beskyd s.r.o., ČR	42868394	53 578,-	Bentonit
Brenntag Slovakia, Pezinok	31336884	46 217,-	Bentonit



GEMERSKÁ NERUDNÁ SPOLOČNOSŤ

akciová spoločnosť

tel.: 047 560 3314

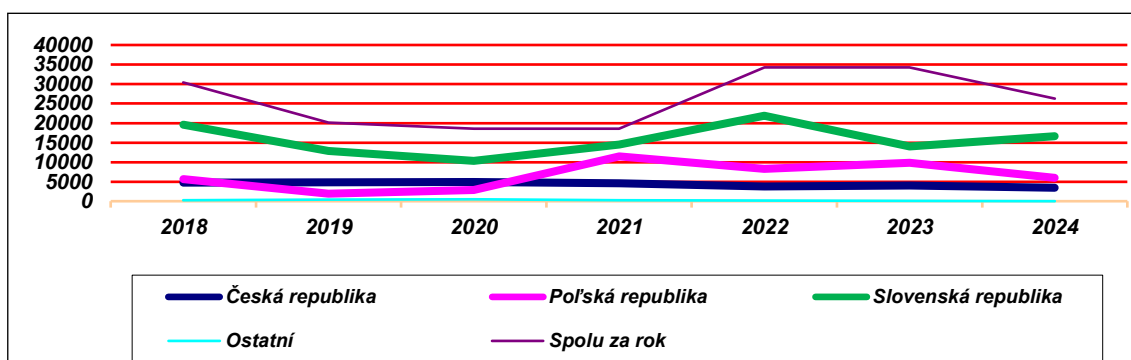
Mútnik 1, 981 01 HNÚŠŤA www.genes-as.com tel.: 047 560 3328

Odbyt a štruktúra predaja

GE.NE.S., a. s. neustále pociťuje zvyšujúci sa konkurenčný tlak v medzinárodnom meradle. Na odbyt svojich výrobkov využíva trhy najmä Slovenskej republiky, Českej republiky, Poľska.

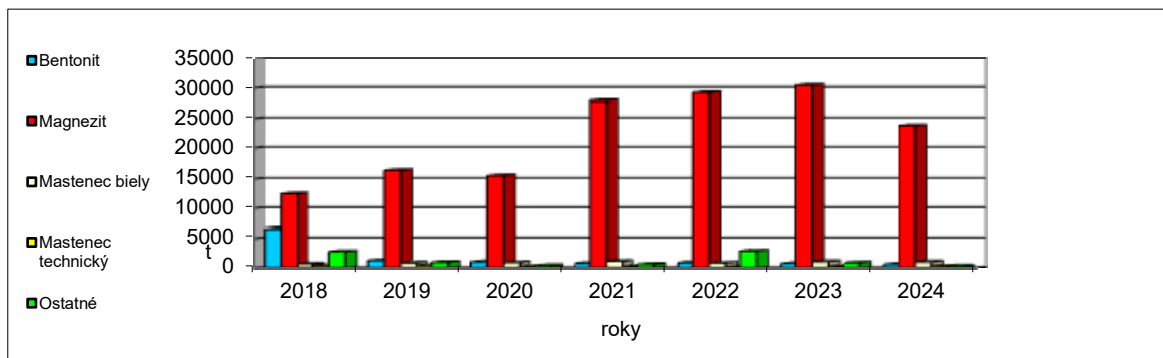
Predaj podľa teritórií v rokoch 2018 – 2024 v tonách

graf č.1



Vývoj odbytu po jednotlivých sortimentoch v tonách za roky 2018 - 2024

graf č. 2



Prehľad realizácie úžitkových nerastov v tonách a v € za obdobie 2018 - 2024

tabuľka č.1

	2018	2019	2020	2021	2022	2023	2024	Rozdiel 2024-2023	Index 2024/2023
Realizácia v tonách	30 396	20 127	18 608	30 887	34 246	33 632	26 264	-7 368	0,78
Realizácia v tis. €	1 535	1 441	1 357	2 020	2 422	2 853	2 490	-363	0,87
Realizácia v tis. € na domácom trhu	938	835	706	1 023	1 463	1 635	1 550	-85	0,95
Export v tis. €	597	606	651	997	959	1 218	940	-278	0,77



GEMERSKÁ NERUDNÁ SPOLOČNOSŤ

akciová spoločnosť

tel.: 047 560 3314

Mútnik 1, 981 01 HNÚŠŤA www.genes-as.com tel.: 047 560 3328

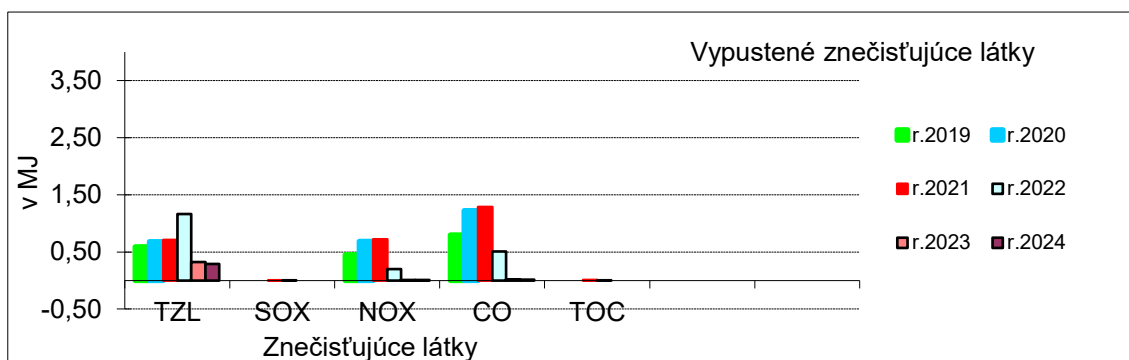
Životné prostredie a zamestnanosť

Ekológia

Sledovanie vypúšťaných znečisťujúcich látok zo zdrojov znečisťovania do ovzdušia je jednou z najdôležitejších úloh pri snahe o neustále zvyšovanie úrovne environmentálneho správania sa spoločnosti. Porovnávaním jednotlivých rokov objem vypustených znečisťujúcich látok, vzhľadom na objem výroby, do ovzdušia klesá, a to hlavne z dôvodu investovania do prestavby filtračných zariadení. Tento pokles je ďalej ovplyvňovaný aj nákupom surovín (mastenec, bentonit), ktoré si už nevyžadujú ďalšie spracovanie sušením.

Vypustené znečisťujúce látky do ovzdušia za roky 2019 - 2024

graf č. 3



Na základe nameraných hodnôt (tabuľka č. 2) Obvodný úrad životného prostredia v Rimavskej Sobote, ako orgán štátnej správy ochrany ovzdušia, stanovuje výšku ročného poplatku za znečisťovanie ovzdušia. Vyplývajúce z meraní v roku 2024 na rok 2025 stanovil výšku poplatku v sume 0,- EUR.

Prehľad výšky poplatkov v predchádzajúcich obdobiach :

- na rok 2020 v sume 145,- €.
- na rok 2021 v sume 186,- €.
- na rok 2022 v sume 196,- €.
- na rok 2023 v sume 218,- €.
- na rok 2024 v sume 0,- €.



Prehľad vypustených znečisťujúcich látok
 zo zdrojov znečisťovania do ovzdušia v rokoch 2020 - 2024

tabuľka č. 2

		Tuhé znečisťujúce látky	Oxidy síry ako SO ₂	Oxidy dusíka ako NO ₂	Oxid uhoľnatý	Organické látky – celk. organický uhlík – CO _U
		A	B	C	D	E
Nová úpravňa	2020	0,602948	-	-	-	-
	2021	0,631469	-	-	-	-
	2022	0,590229	-	-	-	-
	2023	0,182330	-	-	-	-
	2024	0,163780	-	-	-	-
Mlynica Lučenec	2020	0,074076	0	0,685732	1,221204	0
	2021	0,076491	0,000745	0,721876	1,285572	0,008143
	2022	0,571114	0,000254	0,200784	0,506944	0,002782
	2023	0,141991	0	0,010388	0,01944	0
	2024	0,127545	0	0,009546	0,01542	0
Sušiareň VDB-1500	2020	0	0	0	0	0
	2021	0	0	0	0	0
	2022	0	0	0	0	0
	2023	0	0	0	0	0
	2024	0	0	0	0	0
Spolu	2020	0,677024	0	0,685732	1,221204	0
	2021	0,70796	0,000745	0,721876	1,285572	0,008143
	2022	1,097173	0,000254	0,200784	0,506944	0,002782
	2023	0,324321	0	0,010388	0,01944	0
	2024	0,291325	0	0,009546	0,01542	0

Prehľad nákladov (investícií) vynaložených na ochranu
 životného prostredia a tržieb v € za roky 2020 – 2024 :

tabuľka č. 3

Ochrana životného prostredia v €						
	2020	2021	2022	2023	2024	Spolu
Ochrana pôdy a podzemných vôd	405	410	680	720	750	2 965
Ochrana ovzdušia	4 500	5 500	8 100	12 200	14 400	44 700
Narábanie s odpadmi	1 460	1 500	2 600	2 950	3 100	11 610
Narábanie s odpad. vodami	180	187	280	320	340	1 307
Znižovanie hluku a vibrácií	300	350	560	750	930	2 890
Biodiverzita a ochrana krajiny	-	-	-	-	-	-
Iné	45	53	125	135	150	508
Tržby z ochrany ŽP	30	33	56	60	85	264

Nízky podiel vypustených znečisťujúcich látok a investície do ekológie (tabuľka č. 3), sú dôkazom aktívnej environmentálnej politiky akciovej spoločnosti.




Zamestnanosť a riadenie ľudských zdrojov

V súvislosti so súčasným rastom konkurencie, zavádzaním nových výrobkov, novej modernej technológie pri úprave a spracovaní suroviny musí akciová spoločnosť čeliť zmenám zameraným na prispôbenie sa meniacim trhovým podmienkam. Čoraz viac sa zdôrazňuje, že úspech v podnikaní sa môže dosiahnuť iba vtedy, ak bude mať správnych ľudí na správnych miestach. Nesprávny človek na nesprávnom mieste znamená v konečnom dôsledku stratu rovnako pre spoločnosť, ako aj pre neho samého.

Základ úspechu spočíva v schopnosti ľudí myslieť tvorivo, originálne a odvážne. Nakoľko akciová spoločnosť sa zaoberá v prevažnej miere banskou činnosťou, filozofia podniku je pomerne vyhranená. Z hľadiska vekovej štruktúry najväčšie zastúpenie zamestnancov je od 56 do 60 rokov. Prevláda staršia generácia z dôvodu migrácie mladšej generácie z regiónu (graf č. 4). Zastúpenie zamestnancov podľa vzdelanostnej štruktúry z pohľadu primárneho sektoru je pozitívne, prevládajú zamestnanci so stredným vzdelaním (graf č. 5).

Veková štruktúra zamestnancov v %

graf č. 4



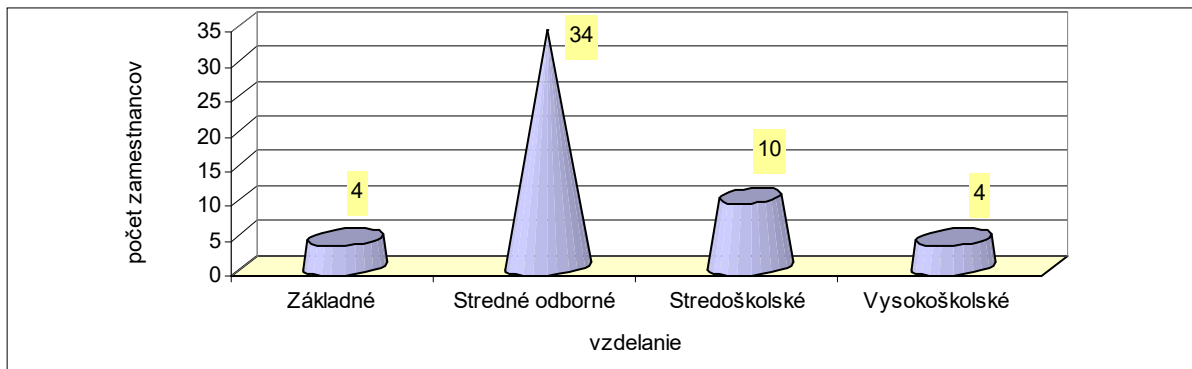
Zamestnanci sa pravidelne zúčastňujú školení z potrebných odborov, s ktorými prichádzajú do styku, ako napr. školenie odbornej spôsobilosti elektrotechnikov, predákov v bani a v úpravni, školenie strelmajstrov a revírnikov, povinné preškolenie vodičov z povolania, školenie na obsluhu vysokotlakových nádob, doplnkové a opakované školenia a preskúšanie zvaračov, školenia z oblasti daní a účtovníctva, colné zákony, práca a mzdy a iné.

Priemerná mzda za rok 2024 bola 1 146,- € čo predstavuje nárast oproti roku 2023 o 4,47 %. Vývoj miezd po mesiacoch v rokoch 2020 až 2024 je znázornený v grafe č. 6.



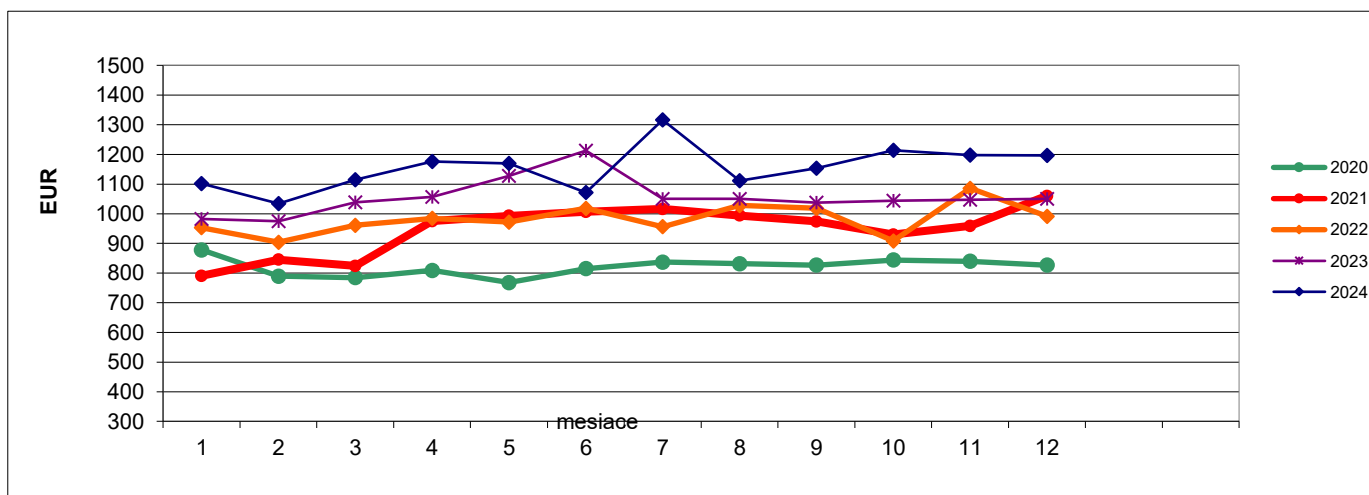
Vzdelanostná štruktúra zamestnancov

graf č. 5



Vývoj priemernej mzdy v EUR za roky 2020 – 2024 po mesiacoch

graf č. 6



Prehľad zamestnanosti v akciovej spoločnosti za roky 2017 - 2024

tabuľka č. 4

Organizačná jednotka	2017	2018	2019	2020	2021	2022	2023	2024			
								Počet celkom	z toho THP	Ženy	ZPO
Baňa	13	13	14	14	14	13	15	15	1		
Úpravňa	14	14	14	14	14	14	11	10	1		2
Expedícia	1	1	1	1	1	1	1	1			
Mech. dielňa	5	6	7	6	6	6	5	5			1
Doprava	3	3	3	3	3	3	4	6	1		
Elektroúdržba	2	2	2	2	2	2	3	3	1		
Laboratórium	2	2	2	2	2	2	3	2		3	
Vrátnica	3	3	3	3	3	3	3	3			
Záv. správa	6	6	6	6	6	6	6	7	3	2	
Spolu	49	50	52	51	51	50	51	52	7	4	1



GEMERSKÁ NERUDNÁ SPOLOČNOSŤ
akciová spoločnosť
tel.: 047 560 3314
Mútnik 1, 981 01 HNÚŠŤA www.genes-as.com tel.: 047 560 3328

Rôzne

1. Spoločnosť nevynaložila žiadne náklady na činnosť v oblasti výskumu a vývoja.
2. Spoločnosť nemá žiadnu organizačnú zložku v zahraničí.
3. Spoločnosť v roku 2024 nenadobudla žiadne vlastné akcie.
4. Významné riziká a neistoty, ktorým je spoločnosť vystavená sú:
Nedostatočná efektivita výroby a z toho vyplývajúce straty spoločnosti. Nárast cien energií.
5. Po skončení účtovného obdobia nenastali žiadne udalosti osobitného významu.



Finančná analýza

Gemerská nerudná spoločnosť, a. s. dosiahla v roku 2024 zisk po zdanení vo výške 10 434,22 EUR v zložení :

Ukazovateľ	Roky			Rozdiel	Index
	2022	2023	2024	2024-2023	2024/2023
VH z hospodárskej činnosti	38 748	187 775	12 236	-175 539	0,07
VH z finančnej činnosti	- 994	515	2 052	1 537	3,98
VH z mimoriadnej činnosti	0	0	0	0	0
VH pred zdanením	37 754	188 290	14 288	-174 002	0,08
VH po zdanení	36 656	204 084	10 434	-193 650	0,05

V porovnaní s rokom 2023 výsledok hospodárenia z hospodárskej činnosti klesol o 175 539 EUR, výsledok hospodárenia z finančnej činnosti stúpol o 1 537 EUR a výsledok hospodárenia z mimoriadnej činnosti bol nulový, podobne ako v roku 2023.

Návrh na vysporiadanie výsledku hospodárenia za rok 2024:

Nerozdelený zisk minulých rokov :

10 434,22 EUR



GEMERSKÁ NERUDNÁ SPOLOČNOSŤ

akciová spoločnosť

tel.: 047 560 3314

Mútnik 1, 981 01 HNÚŠŤA www.genes-as.com tel.: 047 560 3328

	2022	2023	2024	
AKTÍVA SPOLU	748 342	947 855	882 340	
Neobežný majetok	178 938	146 660	139 086	
DD nehmotný majetok	0	0	3 208	
- vstupná cena	2 124	2 124	5 624	
- oprávky	2 124	2 124	2 416	
DD hmotný majetok	178 938	146 660	135 878	
- vstupná cena	3 817 751	3 801 201	3 801 313	
- oprávky	3 638 813	3 654 541	3 665 435	
DD finančný majetok	0	0	0	
Obežný majetok	568 513	800 763	742 493	
Zásoby	125 009	152 977	246 636	
DD pohľadávky	0	29 914	30 541	
KD pohľadávky	157 391	388 189	231 172	
Finančné účty	286 113	229 683	234 144	
Časové rozlíšenie aktív	891	432	761	
PASÍVA SPOLU	748 342	947 855	882 340	
Vlastné imanie	547 849	751 934	762 368	
Základné imanie	518 000	518 000	518 000	
Kapitálové fondy	0	0	0	
Fondy zo zisku	102 843	103 600	103 600	
Výsledok hospodárenia minulých rokov	-109 650	-73 750	130 334	
Výsledok hospodárenia za účtovné obdobie	36 656	204 084	10 434	
Závazky	199 996	195 921	119 972	
Rezervy	6 225	19 283	6 930	
DD záväzky	3 175	3 900	1 133	
KD záväzky	190 596	172 738	111 909	
Bankové úvery a výpomoci	0	0	0	
Časové rozlíšenie pasív	497	0	0	
Výnosy celkom	2 463 681	2 853 425	2 586 265	
Tržby (60*)	2 421 467	2 853 060	2 489 766	
Náklady celkom	2 425 927	2 665 135	2 571 977	
Mzdové náklady (521, 522)	600 790	696 504	726 620	
Počet pracovníkov	50	51	52	
Zisk po zdanení	36 656	204 084	10 434	
1. UKAZOVATELE LIKVIDITY				
a) Okamžitá likvidita	(Finančné účty) / KD záväzky	1,50	1,33	2,09
b) Bežná likvidita	(Obežný majetok-zásoby) / KD záväzky	2,33	3,75	4,43
c) Celková likvidita	(Obežný majetok) / KD záväzky	2,98	4,64	6,63
2. UKAZOVATELE RENTABILITY (zisk je po zdanení)				
a) Rentabilita základného imania	(zisk / základné imanie) * 100	7,08%	39,40%	2,01%
b) Rentabilita vlastného imania	(zisk / vlastné imanie) * 100	6,69%	27,14%	1,37%
c) Rentabilita cudzích zdrojov	(zisk / cudzie zdroje) * 100	18,28%	104,17%	8,70%
d) Ziskovosť	(zisk / výnosy) * 100	1,49%	7,15%	0,40%
e) Rentabilita predaja	(zisk / tržby) * 100	1,51%	7,15%	0,42%
f) Rentabilita pracovnej sily (v €)	(zisk / počet pracovníkov)	733,12	4 001,65	200,65
g) Mzdová výkonnosť	(zisk / mzdové náklady) * 100	6,10%	29,30%	1,44%
3. UKAZOVATELE DLHODOBÉHO MAJETKU				
a) Koeficient opotrebenia	(Oprávky / vstupná cena DD hmotného a nehmotného majetku)	0,95	0,96	0,96
b) koeficient upotrebitelnosti	1 - koeficient opotrebenia	0,05	0,04	0,04
4. ANALÝZA DLHODOBEJ FINANČNEJ STABILITY				
a) Ukazovateľ samofinancovania	(Vlastné imanie / aktíva spolu) * 100	73,21%	79,33%	86,40%
b) Ukazovateľ veriteľského rizika	(Cudzie zdroje / aktíva spolu) * 100	26,79%	20,67%	13,60%
c) Miera zadĺženosti	(Cudzie zdroje / vlastné imanie) * 100	36,60%	26,06%	15,74%
d) Ukazovateľ zadĺženosti	(Cudzie zdroje / pasíva spolu) * 100	26,79%	20,67%	13,60%
e) Úverová zaťaženosť	(Bankové úvery a výpomoci / pasíva spolu) * 100	0,00%	0,00%	0,00%
5. UKAZOVATELE RIADENIA AKTÍV				
a) Doba obratu zásob	(zásoby / tržby) * 365	19	20	36
b) Doba splatnosti pohľadávok	(pohľadávky / tržby) * 365	24	53	38
c) Doba splatnosti záväzkov	(záväzky / tržby) * 365	30	25	18
6. ČISTÝ PRACOVNÝ KAPITÁL	Obežný majetok - KD záväzky	377 917	628 025	630 584