

# Výročná správa

za rok 2024

*Košice, marec 2025*

---

## Obsah

<b>1</b>	<b>ÚVOD .....</b>	<b>3</b>
<b>2</b>	<b>EKONOMICKÉ HODNOTENIE VÝSLEDKOV SPOLOČNOSTI .....</b>	<b>4</b>
	<b>Vybrané ukazovatele za rok 2024.....</b>	<b>6</b>
2.1.1	Náklady a ich štruktúra.....	6
2.1.2	Výnosy a ich štruktúra.....	7
<b>2.2</b>	<b>Trendy vývoja za obdobie 2019 až 2024.....</b>	<b>8</b>
2.2.1	Vývoj objemu výnosov a nákladov za roky 2019 až 2024 .....	8
2.2.2	Vývoj zisku za roky 2019 až 2024 v tis. Eur .....	9
2.2.3	Vývoj majetku a vlastného imania za roky 2019 až 2024 v tis. Eur.....	10
<b>2.3</b>	<b>Účtovná závierka za rok 2024 a predchádzajúce obdobie .....</b>	<b>11</b>
<b>3</b>	<b>ZÁVER - HODNOTENIA A VÝCHODISKÁ .....</b>	<b>13</b>
<b>4</b>	<b>PRÍLOHY</b>	
4.1	Príloha A – Finančná analýza	
4.2	Príloha B – Výrok nezávislého audítora a Účtovná závierka k 31.12.2024 v úplnom rozsahu	

# 1 Úvod

Spoločnosť VSL Software, a.s., Košice vznikla 23.11.1994. Jej zameranie počas roku 2024 bolo nasledovné:

- poradenská a konzultačná činnosť v oblasti informačných technológií
- tvorba softwarových produktov
- automatizované spracovanie dát
- sprostredkovanie obchodu a obchodná činnosť v oblasti výpočtovej techniky
- školiteľská činnosť v oblasti informatiky
- výskum a vývoj v oblasti prírodných a technických vied
- činnosť podnikateľských, organizačných a ekonomických poradcov
- vedenie účtovníctva

Spoločnosť VSL Software, a.s. nemá organizačnú zložku v zahraničí.

Predstavenstvo spoločnosti:

RNDr. Roman Vasky, PhD., predseda  
RNDr. Marek Balla, podpredseda  
Mgr. Roman Vávra, člen

Dozorná rada:

RNDr. Peter Bugata, predseda  
Mgr. Juraj Andrassy, podpredseda  
RNDr. Miriam Vaskyová, člen

## 2 Ekonomické hodnotenie výsledkov spoločnosti

Rok 2024 priniesol z pohľadu ekonomiky spoločnosti mierny pokles spôsobený ukončením subdodávok pre VŠZP. Stabilitou na dlhodobých projektoch sa však podarilo realizovať všetky plánované aktivity či projekty. V priebehu roka sme naplnili všetky očakávania na dlhodobých projektoch, pričom sa nám na niektorých z nich podarilo výkony oproti plánu aj navýšiť.

Dôležitým dlhodobým projektom je projekt podpory prevádzky a rozvoja IS DaVinci pre koncového zákazníka Dôvera ZP, a.s. (IS DaVinci). Dohodnutý rozsah prác sa podarilo naplniť v plnom rozsahu.

Ďalším dôležitým pilierom spoločnosti je projekt podpory prevádzky a rozvoja Informačného Systému Prevádzky ZSSK Cargo (ISP). Okrem štandardnej podpory prevádzky boli v priebehu roka 2024 realizované práce na rozvoji a doplnení funkcionality ISP v dohodnutom rozsahu.

V priebehu roka 2024 boli plynule dodávané služby podpory prevádzky, aplikačnej podpory a rozvoja informačného systému u koncového zákazníka VVS, a.s., kde pôsobíme ako subdodávateľ spoločne s hlavným dodávateľom, spoločnosťou Empirica, a.s.. V zásade tu boli naplnené očakávania a boli dohodnuté rozvojové aktivity pre ďalší kalendárny rok.

Počas časti roka bol realizovaný aj projekt prevádzkovej podpory pre systém eTest pre koncového zákazníka Národný inštitút vzdelávania a mládeže (NIVAM).

V spolupráci s Prírodovedeckou fakultou Univerzity Pavla Jozefa Šafárika v Košiciach sme počas celého roka pokračovali v spoločných aktivitách pri rozvíjaní Centra znalostných a informačných systémov v Košiciach (CEZIS), ktoré sme spoločne vytvorili v rámci rovnomeného projektu s podporou EÚ v rámci Operačného programu Výskum a vývoj, Prioritná os 2 - Podpora výskumu a vývoja, Opatrenie 2.2 Prenos poznatkov a technológií získaných výskumom a vývojom do praxe, ktorý sme realizovali v partnerstve s Prírodovedeckou fakultou UPJŠ v Košiciach v predchádzajúcich rokoch.

V priebehu prvého polroka 2024 sme úspešne potvrdili audity pre ISO 9001 a ISO 27001. Výkon činnosti spoločnosti nemá vplyv na životné prostredie.

Priemerný stav zamestnancov v roku 2024 bol 65 zamestnancov, z toho riadiace funkcie vykonávali 8 zamestnanci. Stav klesol oproti roku 2023 o 2 zamestnancov.

Hlavné výnosy spoločnosti z predaja služieb boli v porovnaní s minulým obdobím nižšie o 520 700,- €, čo je pokles o 14,43 %.

Nielen výnosy, ale aj celkové náklady na hospodársku činnosť úmerne klesli o 83 488,- €, a to z dôvodu úspory nákladov na materiál, menší nákup drobného majetku. Pokles bol zaznamenaný aj v odpisoch hmotného a nehmotného majetku. Rozdiel v odpisoch oproti predchádzajúcemu roku bol vo výške 39 514,- €. V osobných nákladoch nenastala výrazná zmena, len menší rozdiel, a to z dôvodu nárastu odvodovej zaťaženia a zvýšeniu sociálnych nákladov na zamestnancov.

V celkovom vyjadrení Výsledok hospodárenia z hospodárskej činnosti je 810 862,- € a v porovnaní s minulým rokom klesol o 456 898,- €, čo je 56,35 % pokles.

---

Výsledok hospodárenia z finančnej činnosti je medziročne vyšší o 37 117,- €, t. j. celkový výsledok z finančnej činnosti je 91 467,- €. Táto situácia s výnosmi za cenné papiere a investovanie na termínovaných účtoch roku 2024 bola pomerne úspešná.

Majetok spoločnosti oproti predchádzajúcemu roku klesol o 352 402,- €. V aktívach v neobežnom majetku sú rozdiely oproti roku 2023 hlavne v položkách dlhodobého nehmotného majetku, ktorý je už odpísaný, a dlhodobého hmotného majetku, ktorý vzrástol z dôvodu nákupu dopravného prostriedku. Nárast však nastal v dlhodobom finančnom majetku o 79 129,- €, a to z dôvodu zvýšeného investovania do dlhopisov.

Pri obežnom majetku nenastalo zníženie oproti minulému roku o 393 451,- €. Išlo o zníženie stavu krátkodobého finančného majetku, zníženie finančného majetku na účtoch v bankách, a presunu do dlhodobého finančného majetku. V krátkodobých pohľadávkach z obchodného styku nastal tiež pokles o 160 720,- €.

Na strane pasív došlo k zníženiu vlastného imania na sumu 2 729 390,- €, ktoré je v porovnaní s minulým obdobím nižšie o 216 540,- €. Dosiahnutý výsledok hospodárenia v bežnom období predstavuje 26,11 % z hodnoty vlastného imania. Dosiahnutý výsledok hospodárenia vo výške 712 520,- € predstavuje 19,75 % z celkovej hodnoty tržieb za služby v rok 2024.

Krytie majetku vlastnými zdrojmi predstavuje 80,43 %. Cudzie zdroje spoločnosti sú vo výške 664 197,- € a oproti minulému roku klesli o 135 862,- €. Podiel cudzích zdrojov na krytí majetku predstavuje 19,57 %.

Štruktúru nákladov a výnosov ako aj trendy vo vývoji rôznych ukazovateľov dokumentujú grafy prezentované v nasledujúcich kapitolách.

**Vybrané ukazovatele za rok 2024**

	Rok 2024	Predch. obdobie
Prevádzkové výnosy	3 609 152 Eur	4 149 538 Eur
Prevádzkové náklady	2 798 290 Eur	2 881 778 Eur
Výsledok hospodárenia z HČ	810 862 Eur	1 267 760 Eur
Výsledok hospodárenia z FČ	91 467 Eur	53 350 Eur
Celkový hospodársky výsledok po zdanení	712 520 Eur	1 043 978 Eur
Vlastné imanie	2 729 390 Eur	2 945 930 Eur

Štruktúru nákladov a výnosov spoločnosti ukazujú nasledujúce grafy:

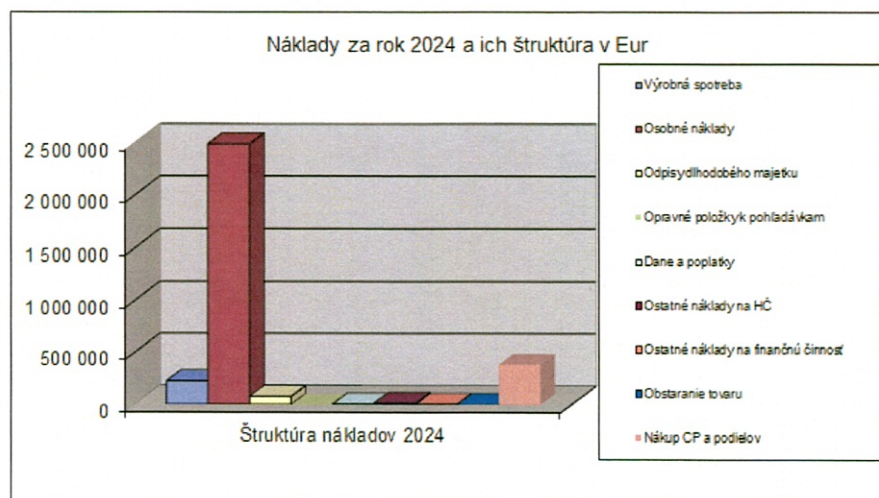
**2.1.1 Náklady a ich štruktúra**

Náklady celkom

**3 183 250 Eur**

Z toho:

	Rok 2024	% podiel	Predch. obdobie
Výrobná spotreba	222 828 Eur	7,00 %	266 677 Eur
Osobné náklady	2 485 240 Eur	78,07 %	2 486 597 Eur
Odpisy dlhodobého majetku	74 839 Eur	2,35 %	114 353 Eur
OP k dlhodobým pohľadávkam	0 Eur	0 %	0 Eur
Dane a poplatky	2 393 Eur	0,08 %	2 303 Eur
Ostatné náklady na HČ	12 990 Eur	0,41 %	11 848 Eur
Ostatné náklady na finančnú činnosť	1 960 Eur	0,06 %	2 609 Eur
Obstaranie tovaru	0 Eur	0 %	0 Eur
Nákup CP a podielov	383 000 Eur	12,03 %	749 000 Eur



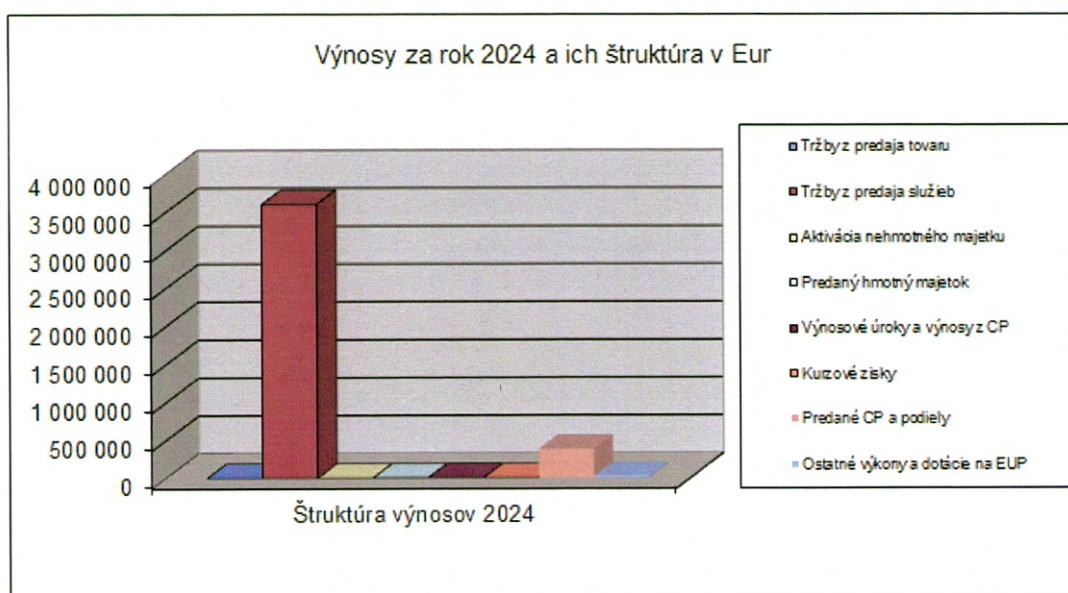
## 2.1.2 Výnosy a ich štruktúra

Výnosy celkom

**4 085 580 Eur**

Z toho:

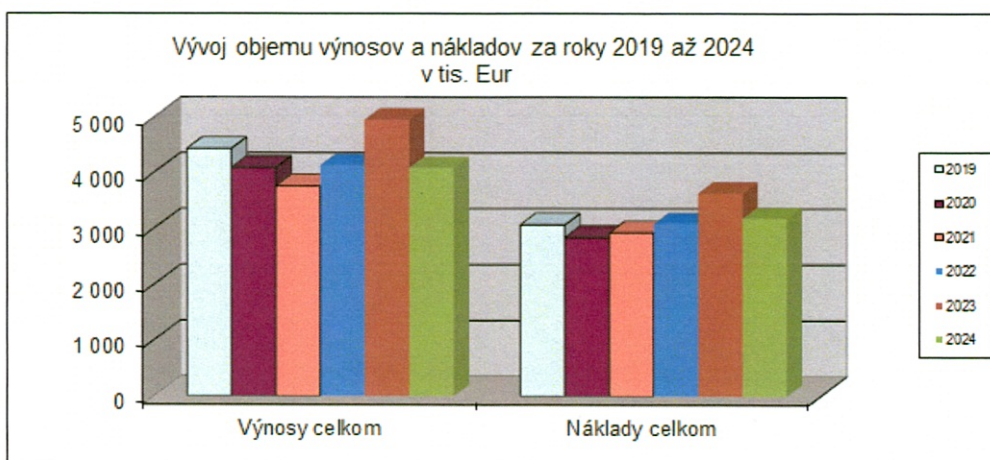
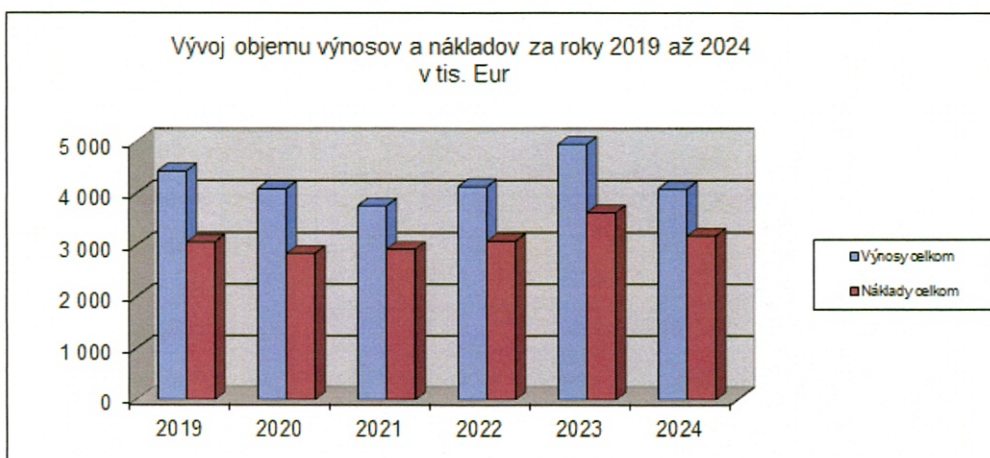
	Rok 2024	% podiel	Predch. obdobie
Tržby z predaja tovaru	0 Eur	0 %	0 Eur
Tržby z predaja služieb	3 608 595 Eur	88,33 %	4 129 295 Eur
Aktivácia nehmotného majetku	0 Eur	0 %	0 Eur
Predaný hmotný majetok	492 Eur	0,01 %	20 118 Eur
Výnosy z dlhodobého fin. majetku	69 076 Eur	1,69 %	47 959 Eur
Výnosové úroky a výnosy z CP	24 351 Eur	0,60 %	8 999 Eur
Predané CP a podiely	383 000 Eur	9,37 %	749 000 Eur
Ostatné výnosy z HČ - dotácie	66 Eur	0 %	126 Eur



## 2.2 Trendy vývoja za obdobie 2019 až 2024

### 2.2.1 Vývoj objemu výnosov a nákladov za roky 2019 až 2024

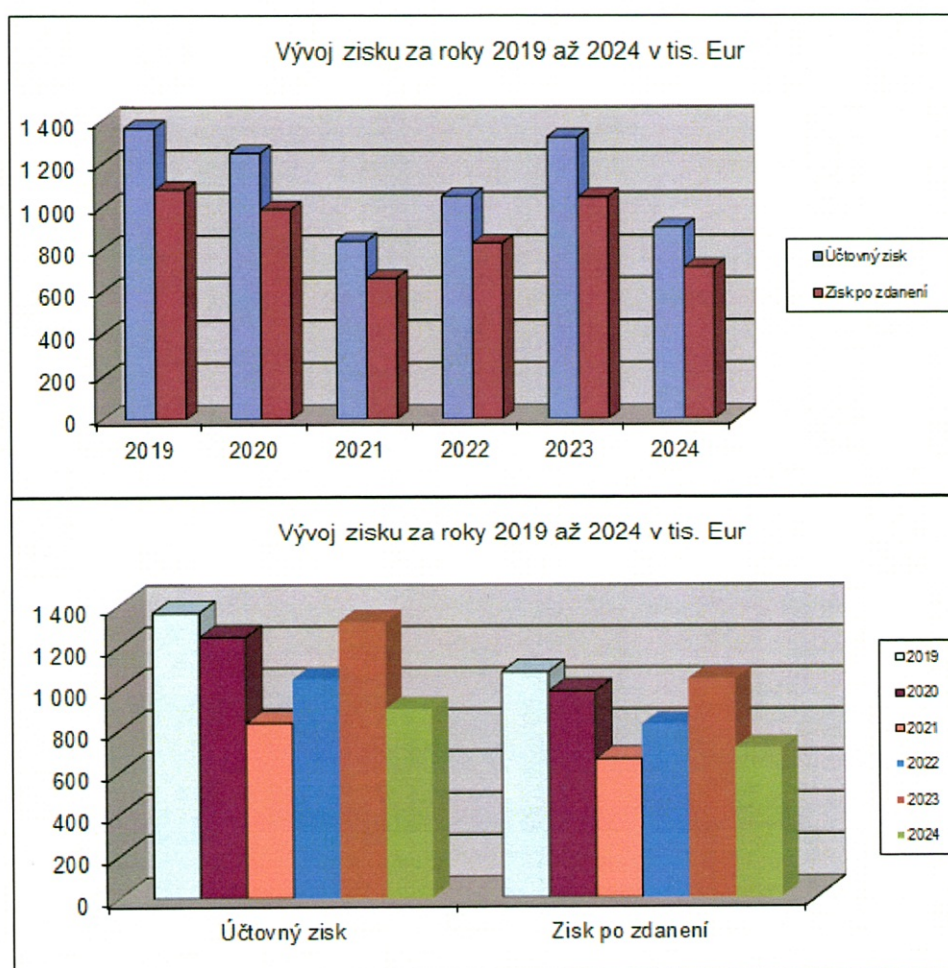
Rok	Výnosy	Náklady
	tis. Eur	tis. Eur
2019	4 433	3 067
2020	4 093	2 844
2021	3 765	2 927
2022	4 133	3 085
2023	4 955	3 633
2024	4 086	3 183



## 2.2.2 Vývoj zisku za roky 2019 až 2024 v tis. Eur

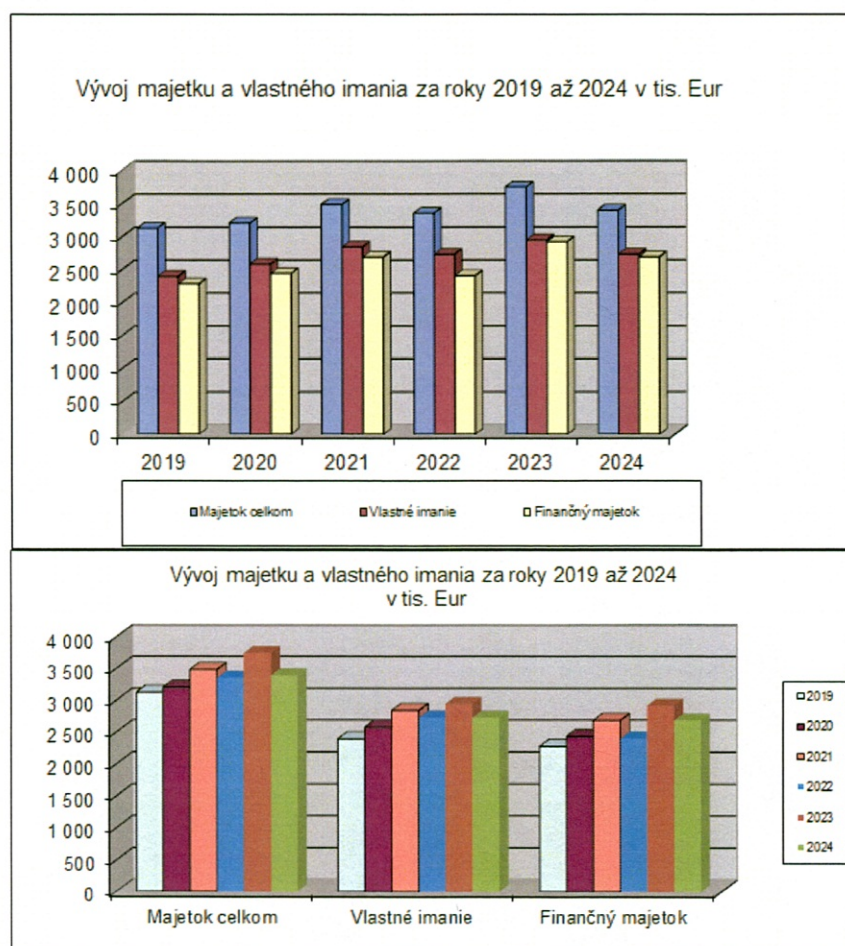
Rok	Účtovný zisk	Zisk po zdanení
	tis. Eur	tis. Eur
2019	1 366	1 079
2020	1 249	986
2021	837	661
2022	1 047	827
2023	1 322	1 044
2024	902	713

Spôsob naloženia s nerozdeleným ziskom bude určený rozhodnutím valného zhromaždenia.



### 2.2.3 Vývoj majetku a vlastného imania za roky 2019 až 2024 v tis. Eur

Rok	Majetok	Vlastné imanie	Finančný majetok celkom
	tis. Eur	tis. Eur	tis. Eur
2019	3 126	2 395	2 278
2020	3 203	2 581	2 436
2021	3 483	2 842	2 686
2022	3 352	2 729	2 401
2023	3 746	2 946	2 918
2024	3 394	2 729	2 686



**2.3 Účtovná zvierka za rok 2024 a predchádzajúce obdobie**

I. Súvaha k 31.12.2024, k 31.12.2023 a k 31.12.2022 v Eur

<b>Aktíva</b>	<b>2024</b>	<b>2023</b>	<b>2022</b>
1. Neobežný majetok spolu	1 495 537	1 456 415	1 064 658
Nehmotný dlhodobý majetok	0	54 779	150 719
Hmotný dlhodobý majetok	68 791	54 019	34 795
Finančný majetok dlhodobý	1 426 746	1 347 617	879 144
2. Obežný majetok spolu	1 884 006	2 277 457	2 276 969
Zásoby celkom	247	193	268
Dlhodobé pohľadávky	3 286	2 292	2 375
Krátkodobé pohľadávky	620 823	704 399	752 740
Krátkodobý finančný majetok	0	251 918	250 302
Finančné účty	1 259 650	1 318 655	1 271 284
3. Časové rozlíšenie	14 044	12 117	10 756
<b>Majetok spolu</b>	<b>3 393 587</b>	<b>3 745 989</b>	<b>3 352 382</b>

<b>Pasíva</b>	<b>2024</b>	<b>2023</b>	<b>2022</b>
1. Vlastné imanie	2 729 390	2 945 930	2 729 249
Základné imanie	33 200	33 200	33 200
Fondy tvorené zo zisku	6 640	6 640	6 640
Výsledok hospodárenia minulých rokov	1 977 030	1 862 112	1 862 112
Výsledok hospodárenia za účtovné obdobie	712 520	1 043 978	827 297
2. Cudzie zdroje	664 197	800 059	623 134
Dlhodobé záväzky	48 143	46 115	39 979
Krátkodobé záväzky	487 741	618 040	461 172
Rezervy dlhodobé aj krátkodobé	127 806	135 088	120 886
Bežné bankové úvery - kreditné karty	607	816	1 097
<b>Spolu vlastné imanie a záväzky</b>	<b>3 393 587</b>	<b>3 745 989</b>	<b>3 352 383</b>

## II. Výkaz ziskov a strát k 31.12.2024, k 31.12.2023 a k 31.12.2022 v Eur

Výkaz ziskov a strát	2024	2023	2022
Tržby za predaj tovaru	0	0	0
Náklady vynaložené na obstar. predan. tovaru	0	0	0
Obchodná marža	0	0	0
Výroba	3 608 595	4 129 295	3 290 664
Výrobná spotreba	222 828	266 677	262 541
Aktivácia NIM	0	0	191 845
Pridaná hodnota	3 385 766	3 862 618	3 219 969
Osobné náklady	2 485 240	2 486 597	2 259 330
Opravné položky k dlhodobým pohľadávkam	0	0	0
Dane a poplatky	2 393	2 303	2 432
Odpisy NIM a HIM	74 839	114 353	46 116
Ostatné výnosy z hospodárskej činnosti	558	20 243	99 304
Ostatné náklady z hospodárskej činnosti	11 848	11 848	11 241
Výsledok hospodárenia z hospodárskej činnosti	810 862	1 267 760	1 000 154
Finančné výnosy	476 427	805 959	550 707
Finančné náklady	384 960	751 609	503 555
Výsledok hospodárenia z finančných operácií	91 467	54 350	47 152
Daň z príjmov za účtovné obdobie	189 809	278 132	220 009
Výsledok hospodárenia za účtovné obdobie po zdanení	712 520	1 043 978	827 297

**Správa audítora k účtovnej závierke za rok 2024 je neoddeliteľnou prílohou tejto výročnej správy. Dokument audítora obsahuje:**

- **Výrok nezávislého audítora**
- **Účtovnú závierku zostavenú k 31. decembru 2024 v úplnom rozsahu**

### 3 Záver - Hodnotenia a východiská

V priebehu roku 2024 sme realizovali aktivity na viacerých projektoch. Sumarizácia realizovaných projektov a aktivít a ich hodnotenie:

- Realizácia projektu údržby a rozvoja IS DaVinci pre zdravotnú poisťovňu Dôvera ZP, a.s.. IS DaVinci bol zavedený do rutinej prevádzky v januári 2009, pričom rok 2009 skončil dohodou o uzavretí projektu a naštartovaní servisného projektu údržby a rozvoja IS DaVinci, ktorý je pravidelne prehodnocovaný a obnovovaný. V priebehu roku 2024 sme naplnili dohodnuté zmluvné objemy. Zároveň bolo Dodatkom k Zmluve dohodnuté navýšenie výkonov pre rok 2025.
- Na projekte ISP ZSSK Cargo boli z našej strany splnené všetky objednané aktivity v oblasti rozvoja informačného systému, pričom paralelne prebiehali aktivity v oblasti podpory prevádzky a aplikačnej podpory ISP.
- V priebehu celého roku sme rozvíjali spoločné aktivity v rámci Centra znalostných a informačných systémov (CEZIS), ktoré sme zriadili ako jednu z aktivít rovnomenného projektu, ktorý sme v období rokov 2012 až 2015 realizovali v partnerstve s Prírodovedeckou fakultou UPJŠ v Košiciach a s podporou EÚ v rámci Operačného programu Výskum a vývoj, Prioritná os 2 - Podpora výskumu a vývoja, Opatrenie 2.2 Prenos poznatkov a technológií získaných výskumom a vývojom do praxe.
- V roku 2024 sme realizovali aj projekt podpory prevádzky systému eTest - Online maturity u koncového zákazníka NIVAM. Podpora bola realizovaná v posledných štyroch mesiacoch kalendárneho roka.
- V priebehu roku 2024 boli formou subdodávky realizované plánované aktivity na podpore prevádzky, aplikačnej podpore a rozširovaní funkcionality riešenia Empirica – Stream pre koncového zákazníka VVS.

Z pohľadu zmluvného zabezpečenia projektov sú pre rok 2025 východiská nasledovné:

- Na projekte IS DaVinci pre koncového zákazníka Dôvera ZP, a.s. plyní tretí rok trojročného kontraktu, pričom pre rok 2025 bol podpísaný Dodatok, ktorý boli navýšené dohodnuté objemy o cca 20%.
- Pokračuje projekt podpory prevádzky ISP ZSSK Cargo. Zmluva na podporu a rozvoj systému je uzavretá na dobu neurčitú a vytvára rámec pre rozvoj systému prostredníctvom požiadaviek na jeho rozširovanie.
- V roku 2025 je dohodnutá dodávka podpory riešenia a aplikačnej podpory riešenia pre VVS v Košiciach. Očakávame plnenie objemov orientačne v rozsahu asi o 20% vyššom ako v roku 2024.

Ciele a aktivity spoločnosti pre rok 2025:

- Realizácia projektových plánov pre rok na projekte systémovej podpory Diela IS DaVinci pre koncového zákazníka Dôvera ZP, a.s..
- Realizácia projektových plánov pre rok na projekte ISP ZSSK Cargo.
- Zabezpečenie podpory systému eTest - Online maturity pre koncového zákazníka NIVAM, pokiaľ bude možné vytvoriť pre dodávky zmluvný rámec.
- Realizácia výskumu v oblasti Data Miningu prostredníctvom realizácie aktivít v rámci rozvíjania Centra CeZIS v spolupráci s PF UPJŠ. Rozvoj spolupráce aj s ďalšími partnermi prostredníctvom nových projektov. Zapojenie študentov do aktivít Centra s cieľom budovania spolupráce spoločnosti s univerzitným prostredím.
- Podpora prevádzky, aplikačná podpora a rozvoj riešenia Empirica – Stream u koncového zákazníka VVS.
- Rozvíjanie spolupráce so spoločnosťou Alanata, a.s. na vývoji riešenia modulu eVykazovanie pre koncového zákazníka NCZI ako súčasť projektu eHealth II.
- Rozširovanie obchodných aktivít smerom k novým projektom.

Pre spoločnosť bude v roku 2025 kľúčové udržanie stability tak finančnej ako aj ľudských zdrojov a veľmi dôležitá bude príprava a získanie nových kontraktov, predovšetkým pre ďalšie roky. Keďže všeobecne očakávame rast nákladov či už z pohľadu ľudských zdrojov alebo vstupných prevádzkových zdrojov, ako sú energie a pod., bude dôležité optimalizovať náklady spoločnosti aj v roku 2025, pričom ale nechceme obmedzovať investície do budúcnosti. To znamená, že čo sa týka nevyhnutného šetrenia, dôraz bude kladený na obmedzovanie výdavkov, ktoré nemajú priamy vplyv na budúci možný rast spoločnosti, t.j. výdavkov, ktoré nesúvisia priamo s rozvojom spoločnosti, neovplyvňujú inovatívny potenciál spoločnosti a pod.. Z uvedených dôvodov predpokladáme zabezpečenie financovania hlavne inovačných aktivít aj zo zisku spoločnosti z uplynulých rokov a preto návrh na rozdelenie zisku za rok 2024 (ale aj predchádzajúce obdobia) vo forme dividend bude zohľadňovať potreby spoločnosti na financovanie nevyhnutných inovácií.

## Finančná analýza 2024

Názov	Výkaz	č.riadku	2024	2023	2022	2021	2020	2019	2018
Obežný majetok	Súvaha	O33	1 883 906	2 277 457	2 276 969	2 178 072	2 033 031	1 851 372	2 107 818
Zásoby	Súvaha	O34	248	193	268	138	207	191	222
dĺh-pohľ.	Súvaha		0	0	0	0	0	0	0
krát.pohľ.	Súvaha	O53	620 722	704 399	752 740	773 385	746 269	808 356	1 112 284
Finančné účty	Súvaha	O71	1 259 650	1 318 655	1 271 284	1 402 670	1 184 272	1 023 701	834 969
vl. imanie	Súvaha	O80	2 729 767	2 945 930	2 729 249	2 841 518	2 580 527	2 394 597	1 856 022
HV po zdanení	Súvaha	100	712 898	1 043 978	827 297	660 990	985 930	1 078 575	883 131
krát.záv.	Súvaha	122	487 742	618 040	461 172	481 455	463 668	593 209	1 228 556
Pasíva	Súvaha	O79	3 393 965	3 745 989	3 352 383	3 483 491	3 202 717	3 125 694	3 217 789
Tržby z hl. činn.-čistý obrat	VZaS	O1	3 608 595	4 129 295	3 290 664	3 197 670	3 732 819	3 919 632	3 539 281
Výnosy z hospodárskej činnosti-3	VZaS	O2	3 609 152	4 149 538	3 581 814	3 393 506	3 933 005	3 922 971	3 540 097
Stále aktíva	Súvaha	O02	1 496 015	1 456 415	1 064 658	1 295 470	1 161 073	1 262 959	1 090 032
Náklady	VZaS	10	2 797 812	2 881 778	2 581 660	2 606 147	2 736 300	2 606 145	2 459 121

## Výpočet FA

## Finančná analýza 2024

Ukazovatele likvidity	2024	2023	2022	2021	2020	2019	2018
1. Okamžitá likvidita	2,583	2,134	2,757	2,913	2,554	1,726	0,680
2. Bežná likvidita	3,855 1 880 372	3,273 2 023 054	4,389 2 024 024	4,520 2 176 055	4,164 1 930 541	3,088 1 832 057	1,585 1 947 253
3. Celková likvidita	3,863	3,685	4,937	4,524	4,385	3,121	1,716
4. Čistý pracovný kapitál	1 396 164	1 659 417	1 815 797	1 696 617	1 569 363	1 258 163	879 262

## Ukazovatele aktivity

Ukazovatele aktivity	2024	2023	2022	2021	2020	2019	2018
1. Obrat celkových aktív	1,063	1,102	0,982	0,918	1,166	1,254	1,100
2. Obrat stálych aktív	2,41	2,84	3,09	2,47	3,21	3,10	3,25
3. Obrat obežných aktív	1,915	1,813	1,445	1,468	1,836	2,117	1,679

## Ukazovatele rentability

Ukazovatele rentability	2024	2023	2022	2021	2020	2019	2018
1. Vývoj ukazovateľov rentability v %	19,76%	25,28%	25,14%	20,67%	26,41%	27,52%	24,95%
2. Rentabilita tržieb T.sl.,majetok,CP	19,75%	25,16%	23,10%	19,48%	25,07%	27,49%	24,95%
Rentabilita nákladov	25,48%	36,23%	32,05%	25,36%	36,03%	41,39%	35,91%

## Záver:

Ukazovatele finančnej analýzy za rok 2023 vykazujú uspokojivý stav. Výsledok hospodárenia je na porovnateľnej úrovni ako predchádzajúci rok a je vyšší. Jeho výšku pozitívne ovplyvnil tržby z hlavnej činnosti. Čistý pracovný kapitál je kladný a oproti minulému roku sa zvýšil. Ukazovatele likvidity a ich hodnoty sú optimálne.

- vyjadrujú a kvantifikujú ako efektívne podnik hospodár so svojimi aktívami. Použili sme ukazovatele zamerané na rozhodujúce položky aktív.





**EU AUDIT, s.r.o., Haburská 20, 040 11 Košice**  
OR: Okr. súd KE I. Odd. Sro, vložka č.14271/V, IČO : 36 573 558

**SPRÁVA NEZÁVISLÉHO AUDÍTORA**  
**Akcionárom, dozornej rade a predstavenstvu**  
**spoločnosti VSL Software, a. s.**  
**za rok 2024**

**Správa z auditu účtovnej závierky**

Názor

Uskutočnili sme audit účtovnej závierky spoločnosti VSL Software, a.s. (ďalej len „Spoločnosť“), ktorá obsahuje súvahu k 31. decembru 2024, výkaz ziskov a strát za rok končiaci sa k uvedenému dátumu, a poznámky, ktoré obsahujú súhrn významných účtovných zásad a účtovných metód.

Podľa nášho názoru, priložená účtovná závierka poskytuje pravdivý a verný obraz finančnej situácie Spoločnosti k 31. decembru 2024 a výsledku jej hospodárenia za rok končiaci sa k uvedenému dátumu podľa zákona č. 431/2002 Z. z. o účtovníctve v znení neskorších predpisov (ďalej len „zákon o účtovníctve“).

Základ pre názor

Audit sme vykonali podľa medzinárodných audítorských štandardov (International Standards on Auditing, ISA). Naša zodpovednosť podľa týchto štandardov je uvedená v odseku Zodpovednosť audítora za audit účtovnej závierky. Od Spoločnosti sme nezávislí podľa ustanovení zákona č. 423/2015 o štatutárnom audite a o zmene a doplnení zákona č. 431/2002 Z. z. o účtovníctve v znení neskorších predpisov (ďalej len „zákon o štatutárnom audite“) týkajúcich sa etiky, vrátane Etického kódexu audítora, relevantných pre náš audit účtovnej závierky a splnili sme aj ostatné požiadavky týchto ustanovení týkajúcich sa etiky. Sme presvedčení, že audítorské dôkazy, ktoré sme získali, poskytujú dostatočný a vhodný základ pre náš názor .

### Zodpovednosť štatutárneho orgánu za účtovnú závierku

Štatutárny orgán je zodpovedný za zostavenie tejto účtovnej závierky tak, aby poskytovala pravdivý a verný obraz podľa zákona o účtovníctve a za tie interné kontroly, ktoré považuje za potrebné na zostavenie účtovnej závierky, ktorá neobsahuje významné nesprávnosti, či už v dôsledku podvodu alebo chyby.

Pri zostavovaní účtovnej závierky je štatutárny orgán zodpovedný za zhodnotenie schopnosti Spoločnosti nepretržite pokračovať vo svojej činnosti, za opísanie skutočností týkajúcich sa nepretržitého pokračovania v činnosti, ak je to potrebné, a za použitie predpokladu nepretržitého pokračovania v činnosti v účtovníctve, ibaže by mal v úmysle Spoločnosť zlikvidovať alebo ukončiť jej činnosť, alebo by nemal inú realistickú možnosť než tak urobiť.

### Zodpovednosť audítora za audit účtovnej závierky

Našou zodpovednosťou je získať primerané uistenie, či účtovná závierka ako celok neobsahuje významné nesprávnosti, či už v dôsledku podvodu alebo chyby, a vydať správu audítora, vrátane názoru. Primerané uistenie je uistenie vysokého stupňa, ale nie je zárukou toho, že audit vykonaný podľa medzinárodných audítorských štandardov vždy odhalí významné nesprávnosti, ak také existujú. Nesprávnosti môžu vzniknúť v dôsledku podvodu alebo chyby a za významné sa považujú vtedy, ak by sa dalo odôvodnene očakávať, že jednotlivito alebo v súhrne by mohli ovplyvniť ekonomické rozhodnutia používateľov, uskutočnené na základe tejto účtovnej závierky.

V rámci auditu uskutočneného podľa medzinárodných audítorských štandardov, počas celého auditu uplatňujeme odborný úsudok a zachováваме profesionálny skepticizmus. Okrem toho:

- Identifikujeme a posudzujeme riziká významnej nesprávnosti účtovnej závierky, či už v dôsledku podvodu alebo chyby, navrhujeme a uskutočňujeme audítorské postupy reagujúce na tieto riziká a získavame audítorské dôkazy, ktoré sú dostatočné a vhodné na poskytnutie základu pre náš názor. Riziko neodhalenia významnej nesprávnosti v dôsledku podvodu je vyššie ako toto riziko v dôsledku chyby, pretože podvod môže zahŕňať tajnú dohodu, falšovanie, úmyselné vynechanie, nepravdivé vyhlásenie alebo obídienie internej kontroly.
- Oboznamujeme sa s internými kontrolami relevantnými pre audit, aby sme mohli navrhnúť audítorské postupy vhodné za daných okolností, ale nie za účelom vyjadrenia názoru na efektívnosť interných kontrol Spoločnosti.
- Hodnotíme vhodnosť použitých účtovných zásad a účtovných metód a primeranosť účtovných odhadov a uvedenie s nimi súvisiacich informácií, uskutočnené štatutárnym orgánom.
- Robíme záver o tom, či štatutárny orgán vhodne v účtovníctve používa predpoklad nepretržitého pokračovania v činnosti a na základe získaných audítorských dôkazov záver o tom, či existuje významná neistota v súvislosti s udalosťami alebo okolnosťami, ktoré by mohli významne spochybniť schopnosť Spoločnosti nepretržite pokračovať v činnosti. Ak dospejeme k záveru, že významná neistota existuje, sme povinní upozorniť v našej správe audítora na súvisiace informácie uvedené v účtovnej závierke alebo, ak sú tieto informácie nedostatočné, modifikovať náš názor. Naše závery vychádzajú z audítorských dôkazov získaných do dátumu vydania našej správy audítora. Budúce udalosti alebo okolnosti však môžu spôsobiť, že Spoločnosť prestane pokračovať v nepretržitej činnosti.
- Hodnotíme celkovú prezentáciu, štruktúru a obsah účtovnej závierky vrátane informácií v nej uvedených, ako aj to, či účtovná závierka zachytáva uskutočnené transakcie a udalosti spôsobom, ktorý vedie k ich vernému zobrazeniu.

## Správa k ďalším požiadavkám zákonov a iných právnych predpisov

### Správa k informáciám, ktoré sa uvádzajú vo výročnej správe

Štatutárny orgán je zodpovedný za informácie uvedené vo výročnej správe, zostavenej podľa požiadaviek zákona o účtovníctve. Náš vyššie uvedený názor na účtovnú závierku sa nevzťahuje na iné informácie vo výročnej správe.

V súvislosti s auditom účtovnej závierky je našou zodpovednosťou oboznámenie sa s informáciami uvedenými vo výročnej správe a posúdenie, či tieto informácie nie sú vo významnom nesúlade s auditovanou účtovnou závierkou alebo našimi poznatkami, ktoré sme získali počas auditu účtovnej závierky, alebo sa inak zdajú byť významne nesprávne.

Posúdili sme, či výročná správa Spoločnosti obsahuje informácie, ktorých uvedenie vyžaduje zákon o účtovníctve.

Na základe prác vykonaných počas auditu účtovnej závierky, podľa nášho názoru:

- informácie uvedené vo výročnej správe na strane 11-12 zostavenej za rok 2024 sú v súlade s účtovnou závierkou za daný rok,
- výročná správa obsahuje informácie podľa zákona o účtovníctve.

Okrem toho, na základe našich poznatkov o účtovnej jednotke a situácii v nej, ktoré sme získali počas auditu účtovnej závierky, sme povinní uviesť, či sme zistili významné nesprávnosti vo výročnej správe, ktorú sme obdržali pred dátumom vydania tejto správy audítora. V tejto súvislosti neexistujú zistenia, ktoré by sme mali uviesť.

Košice, 31. marca 2025

*EU Audit, s.r.o.*  
EU AUDIT, s.r.o  
Haburská 20, 040 11 Košice  
Licencia SKAU č. 272

*Darina Kočišová*  
Zodpovedný audítor.  
Ing. Darina Kočišová  
Licencia SKAU č. 794

