



VÝROČNÁ SPRÁVA ZA ROK 2024





O B S A H

Obsah	2
1. Predstavenie spoločnosti	3
2. Príhovor generálneho riaditeľa	4
3. Vyhodnotenie obchodného plánu	5
4. Stav majetku a zdrojov jeho krytia	9
5. Výsledok hospodárenia	12
6. Ľudské zdroje.....	15
7. Environmentálna politika	15
8. Platby orgánom verejnej moci	16
Účtovná závierka	18



1. Predstavenie spoločnosti

Spoločnosť ŽIAROMAT a. s. Kalinovo je tradičný výrobca žiaruvzdorných materiálov. K tomuto druhu výroby ju historicky predurčuje výskyt žiaruvzdorných ílov v lokalite Ipeľskej kotliny a tiež geografická blízkosť spracovateľov železnej rudy a rúd neželezných kovov v minulosti (Podbrezová, Tisovec, Krompachy a ďalších).

Vo svojej histórii spoločnosť prešla rôznymi etapami vývoja od samostatnej existencie vo forme účastinnej spoločnosti, cez zaradenie do štátneho podniku Slovenské magnezitové závody, š. p., ďalej cez existenciu ako samostatný štátny podnik až po aktuálnu formu, ktorou je akciová spoločnosť, patriaca do skupiny podnikov ŽP GROUP Podbrezová.

Z hľadiska výrobného programu bol v minulosti pre našu spoločnosť najvýznamnejšou časťou výroby šamot (tzn. stavivá na báze Al_2O_3), ktorý je lisovaný buď plastickým alebo polosuchým spôsobom. Dnes je spoločnosť ŽIAROMAT a. s. moderným výrobcom so širokým sortimentom výrobkov zahŕňajúcim šamotové stavivá, magnéziovo-uhlíkaté stavivá a hmoty, žiaruvzdorné hmoty, žiarobetóny, žiarobetónové monolity a syntetické trosky.

Aj napriek postupnému znižovaniu spotreby žiaruvzdorných materiálov v oblasti výroby ocele a neželezných kovov má naša spoločnosť stále svoje miesto na trhu. Priebežné investície do technologických zariadení sú nateraz dostačujúcim predpokladom, že aj v budúcnosti budeme schopní si toto miesto na trhu udržať.

Spoločnosť ŽIAROMAT a.s. sa počas roku 2024 nevenovala žiadnemu výskumu a vývoju. Spoločnosť nemala a ani nemá žiadnu organizačnú zložku pôsobiacu v zahraničí.

Vedenie spoločnosti ŽIAROMAT a.s.

Predstavenstvo

Ing. Jozef ĎURIAN, PhD.

predseda predstavenstva a generálny riaditeľ (od 09/2024)

Ing. Pavel VESELOVSKÝ

podpredseda predstavenstva a výrobnotechnický riaditeľ (od 11/2023)

Ing. Dagmara BENIKOVÁ

člen predstavenstva a ekonomická riaditeľka (od 11/2023)

Ing. Ivan ZEMKO

člen predstavenstva (od 09/2024)

Ing. Ivan ZEMKO

predseda predstavenstva a generálny riaditeľ (do 09/2024)

Ing. Roman GÁL

člen predstavenstva a obchodný riaditeľ (do 12/2024)

Dozorná rada

Ing. Marián KURČÍK

predseda dozornej rady

Ing. Miloš DEKRÉT

člen dozornej rady

Ing. Martin DOMOVEC

člen dozornej rady

Miroslav KURČÍK

člen dozornej rady volený zamestnancami (od 08/2024)

Miroslav MILEC

člen dozornej rady volený zamestnancami (do 08/2024)



2. Príhovor generálneho riaditeľa

Vážení akcionári, obchodní partneri.

V roku 2024 sa naša spoločnosť naplno stala súčasťou európskej krízy oceliarskeho a hutníckeho priemyslu. Negatívny trend poklesu zákaziek z roka 2023 pokračoval. Zánik viacerých partnerských spoločností, výrazný pokles objednávok ako dôsledok poklesu produkcie v spoločnostiach zákazníkov, pretrvávajúci vojenský konflikt na Ukrajine a zvyšovanie cien vstupných surovín patria medzi hlavné vplyvy, ktoré sa prejavili na hospodárskej situácii v našej spoločnosti.

Z pohľadu hospodárskeho výsledku boli v roku 2024 prijaté úsporné opatrenia v podobe stabilizácie cien energií a znižovania spotreby energií bez sankčných dopadov. Rozširovanie portfólia dodávateľov surovín prispelo k pomalšiemu tempu rastu cien vstupných surovín, najmä surovín, ktoré sú dodávané z Číny. Nenahrádzaním prirodzených odchodov zamestnancov sa zabezpečili úspory v mzdových nákladoch. Na zmiernenie negatívnych dopadov ekonomickej situácie v Európe boli prijímané opatrenia aj na obchodnom úseku, najmä precíznejšie kalkulovanie nákladov ako podklad pre cenové rozhodovanie, zvyšovanie kvality našich výrobkov s minimalizáciou dopadov na zvyšovanie nákladov, či vývoj nových výrobkov. Napriek opatreniam bol dosiahnutý hospodársky výsledok pre rok 2024 v hodnote -607 650,40 Eur pred zdanením.

Naša spoločnosť má našťastie cenné aktívum, svojich zamestnancov. Patrí im poďakovanie za úsilie vynaložené pri plnení pracovných povinností. Poďakovanie tiež patrí aj našim odberateľom, dodávateľom, bankovým a poisťovným inštitúciám. V neposlednom rade ďakujeme predstavenstvu našej materskej spoločnosti za konštruktívnu a povzbudivú spoluprácu a podporu pri riadení spoločnosti Žiaromat a.s. Kalinovo.

Ing. Jozef Ďurian, PhD.
Predseda predstavenstva
a generálny riaditeľ



3. Vyhodnotenie obchodného plánu

Pri zostavovaní obchodného plánu pre rok 2024 sa vychádzalo z predpokladu pokračovania a rozširovania dodávok žiaruvzdorných materiálov pre stabilných zákazníkov, ako aj získania nových zákazníkov. Obchodné aktivity boli zamerané na zabezpečenie zvýšeného predaja žiarobetónov, žiarobetónových monolitov, MgOC stavív, hmôt na báze MgO, zásypových pieskov a syntetických trosiek.

- *ZÁMER*

Ťažisko obchodov sa počas roka 2024 prispôbovalo aktuálnym požiadavkám na trhu so žiaruvzdornými materiálmi.

- *OBCHODNÝ PLÁN*

Celkový obchodný plán pre rok 2024 bol schválený vo výške 10 805 671 €, čo je v porovnaní s realizáciou r. 2023 pokles o 170 865 € t.j. 1,6 %. Plán bol zrealizovaný v hodnote 9 949 558 €, čo predstavuje plnenie na 92 %. Celkový medziročný rozdiel dosiahol 9,4%-ný pokles tržieb t.j. 1 026 978 € v porovnaní s rokom 2023.

Z toho šamot predstavoval 2 360 979 € to je pokles oproti plánovaným tržbám o 24 140 € t.j. 1 %, žiarobetóny 2 500 575 € pokles oproti plánovaným tržbám predstavuje 492 147 € t.j. 16 %, hmoty 2 558 847 € t.j. pokles oproti plánovaným tržbám o 578 481 € t.j. 18 % a MgOC stavivá 2 529 157 € nárast oproti plánovaným tržbám o 238 654 € t.j. 10 %.

- *PODIEL TRHOV*

Podiel predaja podľa trhov v roku 2024 bol v členení:

Tuzemsko	44,3 %
Priamy export	55,0 %
Nepriamy export	0,7 %



V roku 2024 sa na objeme predaja podieľalo týchto päť najväčších skupín odberateľov:

Oceliarne	82,9 %
Kachle a krby	8,9 %
Zlievárne	6,1 %
Ostatní	1,4 %
Cementárne a vápenky	0,4 %

Najväčší percentuálny podiel v objeme predaja tvorili tieto teritória:

Slovensko	42,0 %
Česko	37,0 %
Slovinsko	6,6 %
Poľsko	5,1 %
Dánsko	3,0 %
Maďarsko	1,9 %
Taliansko	1,6 %
Španielsko	1,4 %
Nemecko	1,1 %

Pre porovnanie sortiment šamotových stavív sa podieľal na celkovej realizácii za rok 2024 v objeme 23,7 % (z toho kachľový šamot tvoril 5,5 %; liaci šamot 13,7 %; tvarový šamot 1,9 % a vysokohlinitý šamot 2,6 %), žiarobetónové zmesi a monolity v objeme 25,1 % , hmoty v objeme 25,7 % a MgOC stavivá v objeme 25,4 %.

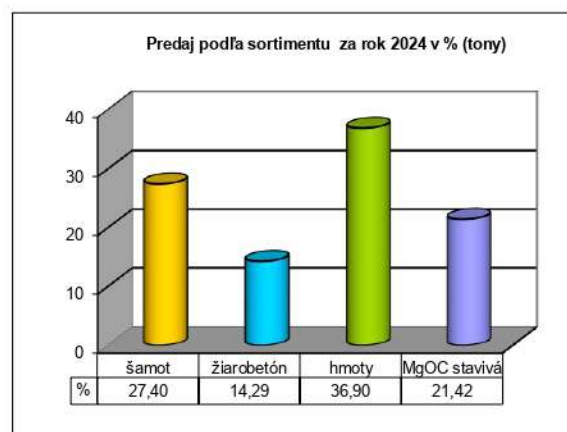
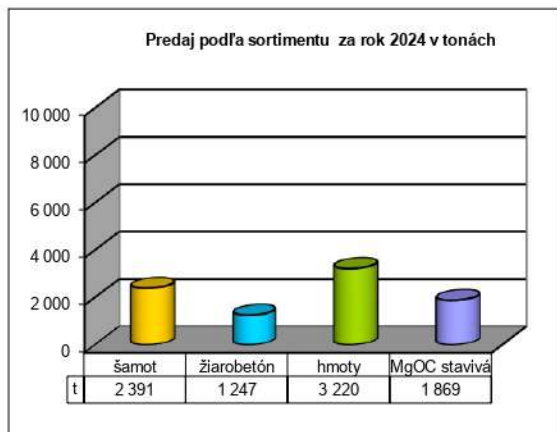
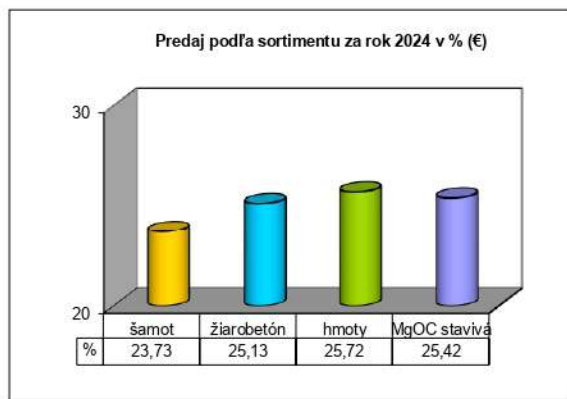
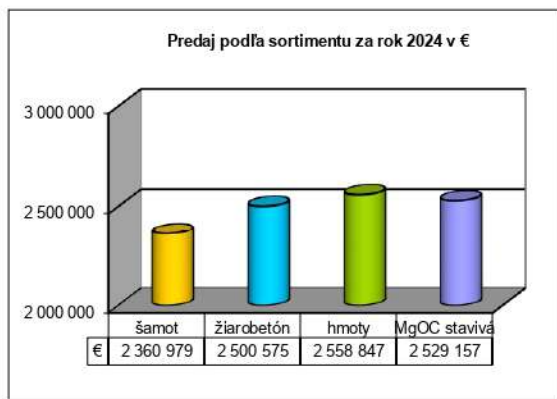
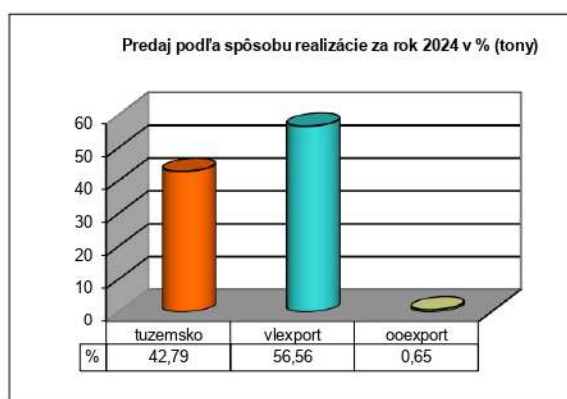
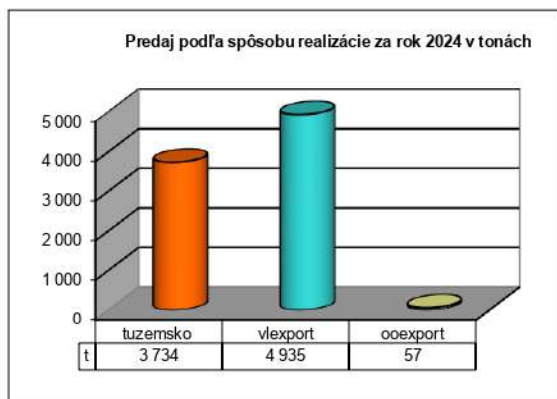
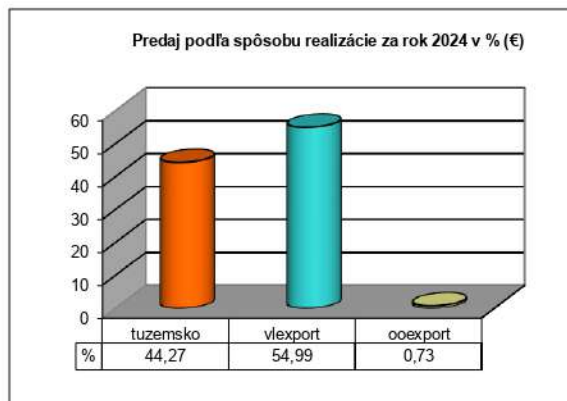
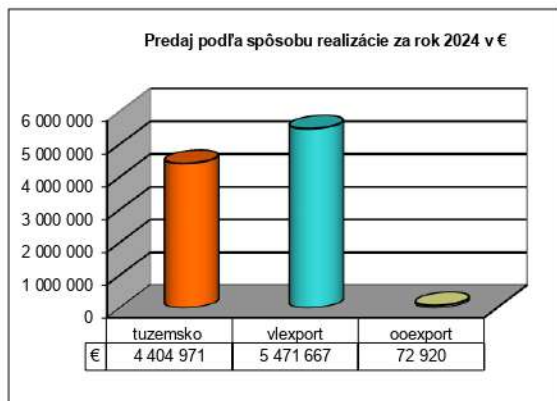
Pre porovnanie sortiment šamotových stavív sa podieľal na celkovej realizácii za rok 2023 v objeme 30,4 % (z toho kachľový šamot tvoril 8,1 %; liaci šamot 15,1 %; tvarový šamot 2,9 % a vysokohlinitý šamot 4,4 %), žiarobetónové zmesi a monolity v objeme 28,5 % , hmoty v objeme 26,8 % a MgOC stavivá v objeme 14,2 %.

- **ZÁVER**

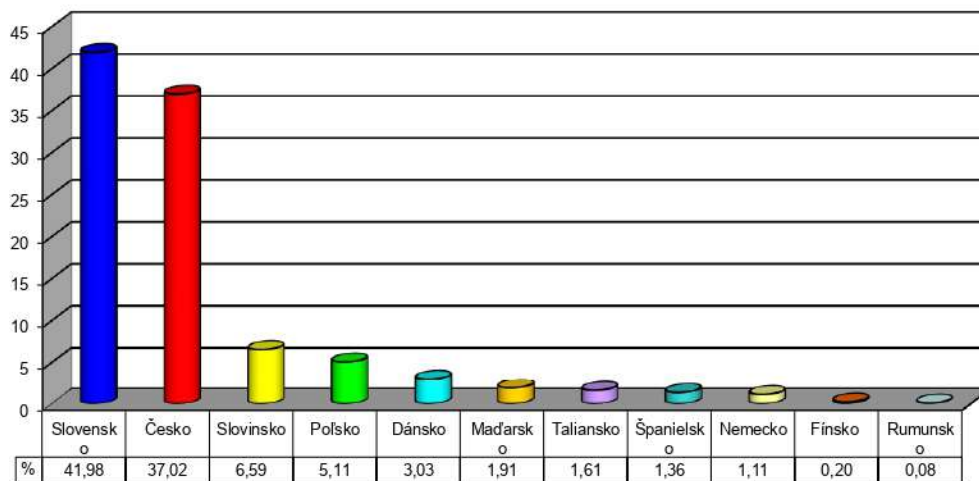
V roku 2025 je potrebné zabezpečiť po technickej, výrobo-technologickej a obchodnej stránke všetky podmienky k realizácii zazmluvnených obchodných prípadov a zároveň aj nových projektov, hlavne v oblasti predaja liaceho šamotu, MgOC stavív, žiaruvzdorných betónov, žiaruvzdorných hmôt a betónov na báze MgO a žiarobetónových monolitov.




Prehľad predaja za rok 2024



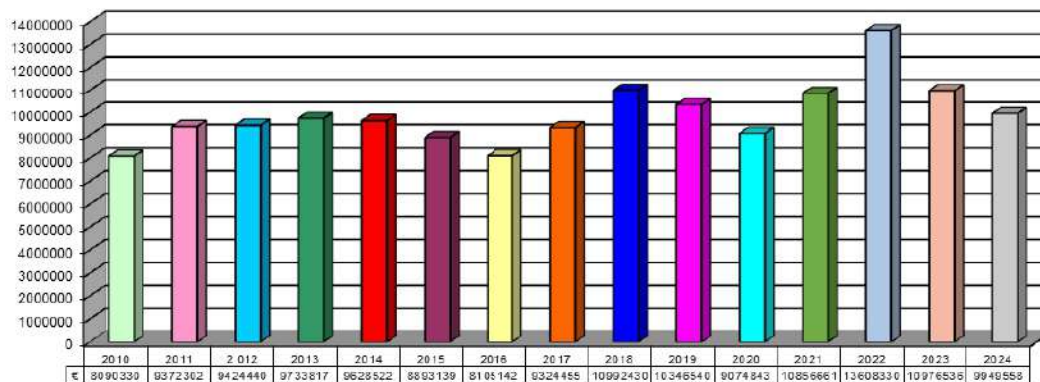
Podiel predaja za rok 2024 podľa štátov v %



Podiel predaja za rok 2024 podľa segmentov v %



Porovnanie celkového predaja roky 2010 - 2024 v €





4. Stav majetku a zdrojov jeho krytia

Celkový stav majetku k 31.12.2024 bol vo výške 8 439 805 EUR čo v porovnaní s predchádzajúcim rokom predstavuje pokles o **907 371 EUR**.

Neobežný majetok k 31.12.2024 sa znížil oproti predchádzajúcemu roku o **216 121 EUR**. Tento pohyb bol výsledkom štandardnej investičnej aktivity súvisiacej s obstarávaním položiek dlhodobého hmotného majetku a jeho opotrebením.

Obežný majetok k 31.12.2024 poklesol oproti predchádzajúcemu roku o **688 590 EUR**. Pokles obežného majetku bol spôsobený hlavne poklesom v položkách

- zásob o 306 419 EUR z čoho
 - materiál vzrástol o 14 346 EUR,
 - polotovary vzrástli o 126 162 EUR a
 - hotová výroba poklesla o 446 927 EUR
- krátkodobých pohľadávok o 351 517 EUR.

V položkách krátkodobého finančného majetku bol nárast o 31 474 EUR čo tvoril pohyb (príjem a odovzdanie) emisií. Pohyby finančných účtov boli v porovnaní s predchádzajúcimi vplyvmi nevýznamné s nárastom o 268 EUR.

Časové rozlíšenie na strane aktív (krátkodobé náklady budúcich období) kleslo oproti predchádzajúcemu roku o 2 660 EUR.

Vlastné imanie sa k 31.12.2024 oproti predchádzajúcemu roku znížilo o 703 246 EUR.

V priebehu roku 2024 nedošlo k zmene základného imania. Nárast zákonného rezervného fondu o 335 EUR súvisel so zákonnou povinnosťou jeho tvorby. Výsledok hospodárenia minulých rokov stúpol o 3 013 EUR, čo predstavuje zvýšenie o výsledok hospodárenia za rok 2024 po prerozdelení. A výsledok hospodárenia za aktuálne obdobie klesol o 699 898 EUR na konečnú úroveň -703 246 EUR.

Záväzky sa k 31.12.2024 znížili o 213 786 EUR. Ich pokles bol spôsobený výrazným znížením v položkách krátkodobých záväzkov z obchodného styku, záväzkov voči zamestnancom, daňové záväzky a tiež pokles bežných bankových úverov. Ďalej ho ovplyvňovali menej významné nárasty položiek dlhodobých záväzkov.

Krátkodobé záväzky poklesli o 155 771 EUR a krátkodobé rezervy o 1 638 EUR. Dlhodobé záväzky narástli o 36 901 EUR. Bežné bankové úvery poklesli v sledovanom období o 93 278 EUR.

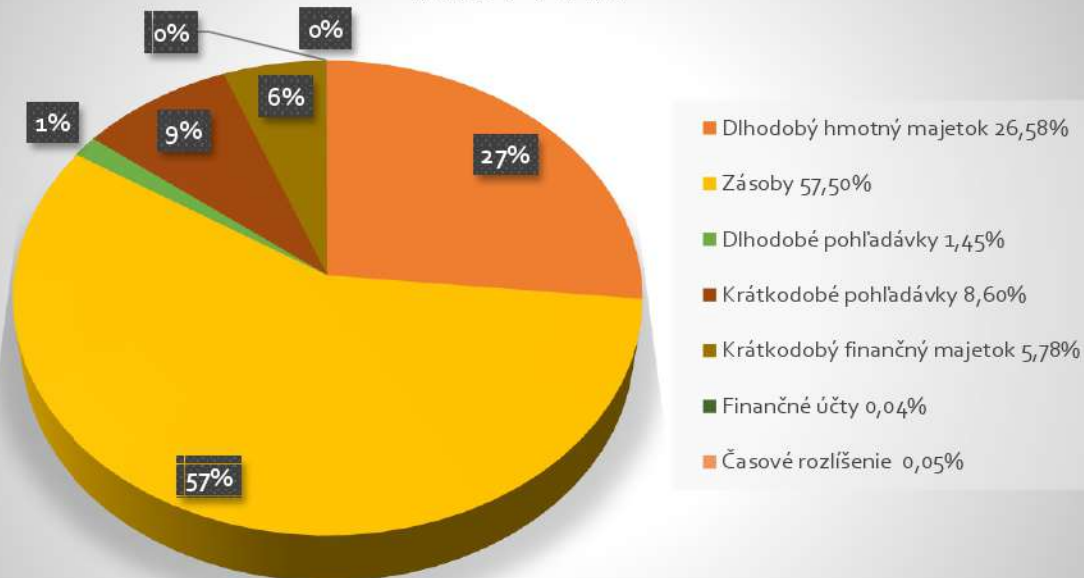
Časové rozlíšenie na strane pasív sa k 31.12.2024 zvýšilo oproti predchádzajúcemu roku o 9 661 EUR.

**HLAVNÉ ÚDAJE ZO SÚVAHY (v EUR)**

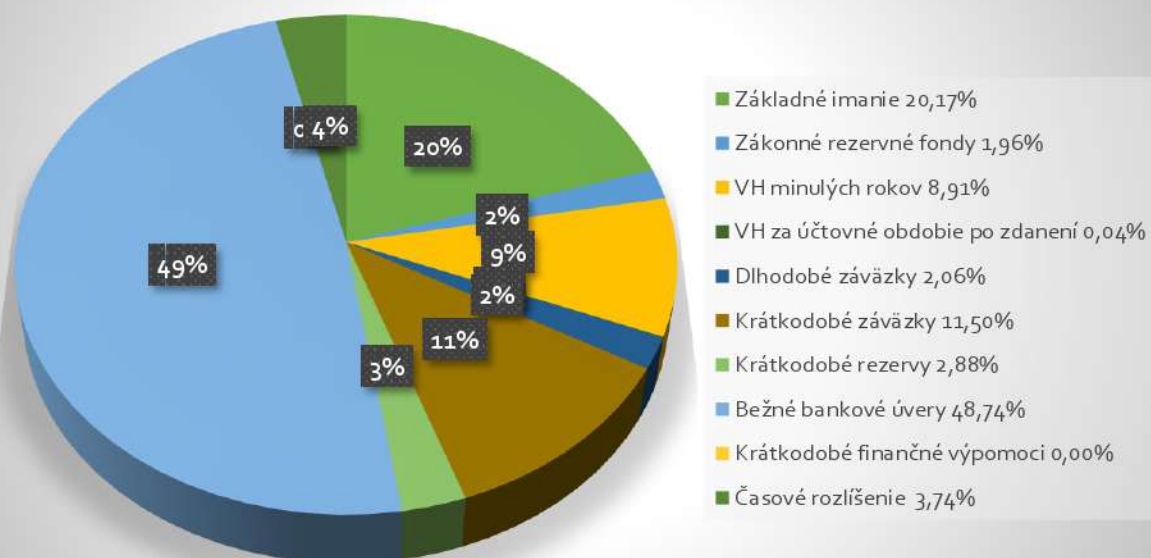
A K T Í V A	31.12.2024	31.12.2023	31.12.2022
SPOLU MAJETOK	8 439 805	9 347 176	10 741 866
Neobežný majetok	2 317 075	2 533 196	2 746 647
Dlhodobý nehmotný majetok	0	0	0
Dlhodobý hmotný majetok	2 217 075	2 533 196	2 746 647
Dlhodobý finančný majetok	0	0	0
Obežný majetok	6 118 644	6 807 234	7 991 651
Zásoby	4 795 052	5 101 471	5 587 373
Dlhodobé pohľadávky	120 909	183 305	141 733
Krátkodobé pohľadávky	717 632	1 069 149	1 971 832
Krátkodobý finančný majetok	481 749	450 275	288 472
Finančné účty	3 302	3 034	2 241
Časové rozlíšenie	4 086	6 746	3 568

P A S Í V A	31.12.2024	31.12.2023	31.12.2022
SPOLU VLASTNÉ IMANIE A ZÁVÄZKY	8 439 805	9 347 176	10 741 866
Vlastné imanie	2 201 357	2 904 603	2 901 255
Základné imanie	1 885 000	1 885 000	1 885 000
Zákonné rezervné fondy	183 926	183 591	182 775
Ostatné fondy zo zisku	0	0	0
Oceňovacie rozdiely z precenenia	0	0	0
VH minulých rokov	835 677	832 664	825 316
VH za účtovné obdobie po zdanení	-703 246	3 348	8 164
Záväzky	5 879 108	6 092 894	7 629 261
Dlhodobé záväzky	229 549	192 648	183 227
Krátkodobé záväzky	919 175	1 074 946	2 382 698
Krátkodobé rezervy	267 789	269 427	286 795
Bežné bankové úvery	4 462 595	4 555 873	4 776 541
Časové rozlíšenie	359 340	349 679	211 350

AKTÍVA



PASÍVA





5. Výsledok hospodárenia

Výsledkom hospodárenia spoločnosti za rok **2024** bola strata vo výške **703 246,22 EUR**, zložená z:

VH po zdanení za rok 2024	-703 246 EUR
VH z hospodárskej činnosti	-388 436 EUR
VH z finančnej činnosti	-219 214 EUR
Daň z príjmov	-95 596 EUR





HLAVNÉ ÚDAJE Z VÝKAZU ZISKOV A STRÁT (v EUR)

Položka	Rok 2024	Rok 2023	Rok 2022
Výnosy z hospodárskej činnosti	10 042 468	11 838 375	14 152 249
Tržby z predaja tovaru	0	0	7 725
Tržby z predaja vlastných výrobkov	9 949 075	10 977 736	13 602 338
Tržby z predaja služieb	182 803	160 620	146 619
Zmeny stavu vnútroorganizačných zásob	-306 987	374 603	-13 809
Aktivácia	52 268	87 287	89 513
Tržby z predaja dlhodobého NaHM a materiálu	14 334	9 946	19 282
Ostatné výnosy z hospodárskej činnosti	150 975	228 183	300 581
Náklady na hospodársku činnosť	10 430 904	11 618 887	14 377 801
Náklady vynaložené na obstaranie predaného tovaru	0	0	6 189
Spotreba materiálu, energie a ostatných neskladovateľných dodávok	6 089 580	6 559 028	9 145 073
Opravné položky k zásobám	-1 707	8 746	-1 928
Služby	563 111	490 704	673 307
Osobné náklady	3 212 357	3 481 984	3 533 202
Dane a poplatky	50 976	50 764	45 725
Odpisy o opravné položky k dlhodobému NaHM	344 839	346 751	373 384
Zostatková cena predaného dlhodobého majetku a predaného materiálu	2 857	2 190	9 121
Opravné položky k pohľadávkam	0	455 460	391 265
Ostatné náklady na hospodársku činnosť	168 891	223 260	202 463
Výsledok hospodárenia z hospodárskej činnosti	-388 436	219 488	-225 552
Pridaná hodnota	3 226 175	4 541 768	4 009 745
Položka	Rok 2024	Rok 2023	Rok 2022
Výnosy z finančnej činnosti	0	2	360 000
Tržby z predaja cenných papierov a podielov	0	0	360 000
Výnosové úroky	0	0	0
Kurzové zisky	0	0	0
Ostatné výnosy z finančnej činnosti	0	2	0
Náklady na finančnú činnosť	219 214	214 076	128 003
Predané cenné papiere a podiely	0	0	47 287
Nákladové úroky	212 464	207 324	73 925
Kurzové straty	12	6	0
Ostatné náklady na finančnú činnosť	6 738	6 746	6 791
Výsledok hospodárenia z finančnej činnosti	-219 214	-214 074	231 997
Výsledok hospodárenia za účtovné obdobie pred zdanením	-607 650	5 414	6 445



Daň z príjmov	95 596	2 066	-1 719
Daň z príjmov splatná	3 840	35 962	93 883
Daň z príjmov odložená	91 756	-33 896	-95 602
Výsledok hospodárenia za účtovné obdobie po zdanení	-703 246	3 348	8 164

Celkové výnosy boli v roku 2024 vo výške 10 042 468 EUR čo bolo oproti roku 2023 zníženie o 15,17 %.

Náklady na hospodársku činnosť dosiahli v roku 2024 výšku 10 430 904 EUR čo bolo oproti roku 2023 zníženie o 10,23%.

Náklady na finančnú činnosť boli v roku 2024 vo výške 219 214 EUR, ktoré boli v porovnaní s rokom 2023 vyššie o 5 138 €.

Daň z príjmu za rok 2024 bola vo výške 95 596 EUR, z čoho 3 840 EUR tvorila daňová licencia a 91 756 EUR odložená daň na rok 2025.

Najvýznamnejšími položkami nákladov v hospodárskej činnosti boli náklady vynaložené na spotrebu surovín, na spotrebu energií a mzdové náklady.

Celkové náklady boli v roku 2024 (oproti predchádzajúcemu roku nižšie o 1 187 983 EUR) čo predstavuje pokles o 10,89%.

Na nasledujúce obdobie roku **2025** je predstavenstvu spoločnosti predložený návrh na schválenie finančného plánu, ktorý počíta s celkovými výnosmi 9 720 114 EUR a celkovými nákladmi 9 612 040 EUR. Plánovaným výsledkom hospodárenia na rok 2025 je strata vo výške 565 506 EUR.



4. Ľudské zdroje

Stratégia v oblasti riadenia ľudských zdrojov je podriadená myšlienke, že najdôležitejším zdrojom pre firmu je zamestnanec. Program personálnej, mzdovej, sociálnej politiky a politiky ochrany a bezpečnosti zdravia pri práci bol zakotvený v Kolektívnej zmluve na rok 2024 a v Programe predstavenstva v oblasti starostlivosti o zamestnancov na rok 2024 uzatvorenej medzi ZO OZ PBGN SR a predstavenstvom ŽIAROMAT a.s.

V roku 2024 sa plnenie záväzkov vyplývajúcich z kolektívnej zmluvy darilo v sociálnej ako aj mzdovej oblasti plniť v plnom rozsahu. V roku 2024 bol priemerný zárobok vo výške 1225,54 €, čo predstavuje nárast o 1,07 % oproti roku 2023, v ktorom bol tento ukazovateľ na úrovni 1.212,57 €.

K 31.12.2024 spoločnosť zamestnávala celkom 145 zamestnancov (z toho bolo 108 mužov a 37 žien) pričom priemerný stav zamestnancov vo fyzických osobách za rok 2024 bol 148,9 zamestnancov. V priebehu roka 2024 bolo prijatých celkom 14 a uvoľnených 22 zamestnancov. Realizovaných bolo 6 medzi strediskových prestupov v rámci operatívneho riadenia výroby s cieľom efektívneho využitia ľudských zdrojov.

V roku 2024 boli realizované rekondičné pobyty. Konkrétne pre 5 zamestnancov. Pre zamestnancov boli zabezpečené stravovacie služby vo vlastnej závodnej kuchyni a pitný režim prostredníctvom nápojových automatov. Uskutočnili sa preventívne lekárske prehliadky zamestnancov rizikových pracovísk. Toto sa týkalo 75 zamestnancov. Taktiež boli realizované školenia a preškolenia v zmysle plánu výcviku zamestnancov na rok 2024. Náklady na preškolenie zamestnancov v roku 2024 boli vynaložené vo výške 9 402,25 €.

5. Environmentálna politika

V uplynulom roku sme pokračovali v našom záväzku aktívne chrániť životné prostredie a minimalizovať negatívne dopady našej činnosti na okolité ekosystémy. V rámci environmentálneho manažmentu sme pravidelne kontrolovali kvalitu ovzdušia s dôrazom na prítomnosť znečisťujúcich látok, pričom sme priebežne vyhodnocovali výsledky meraní a prijímali opatrenia na znižovanie emisií. Rovnako sme sa sústredili na efektívne nakladanie s odpadmi, na recykláciu a minimalizáciu produkcie nebezpečných odpadov.

Pozornosť sme venovali ochrane vodných zdrojov, pričom sme zabezpečili účinné čistenie odpadových vôd prostredníctvom našej vlastnej čistiarne odpadových vôd.

V zmysle zákona o integrovanej prevencii a kontrole znečisťovania životného prostredia má spoločnosť vydané integrované povolenie pre vykonávanie týchto činností.

Naša spoločnosť sa dlhodobo snaží implementovať ekologicky udržateľné riešenia a veríme, že v nasledujúcom období budeme pokračovať v zdokonaľovaní environmentálnych štandardov v súlade s platnou legislatívou.



6. Platby orgánom verejnej moci

Správa o platbách orgánom verejnej moci podľa §20a a §20b zákona č. 431/2002 o účtovníctve v znení neskorších právnych predpisov. Sumy v tabuľke sú uvedené v EUR.

1.	Celková suma platieb poskytnutých jednotlivému orgánu verejnej moci v členení podľa druhu platby	
1.1	Hlavný banský úrad /Obvodný banský úrad v Banskej Bystrici/	5 235,23
	platby za ťažobné právo	1 327,76
	daň z príjmov právnických osôb a obdobná daň	0,00
	dividenda	0,00
	licenčný poplatok, vstupný poplatok a iná odplata z nájomnej zmluvy	0,00
	prémia za podpísanie zmluvy za nález a ťažbu	0,00
	platba za zlepšenie infraštruktúry	3 907,47
2.	Platby vzťahujúce sa k projektu, ak je možné ich priradiť k projektu, ich celkovú sumu a celkovú sumu v členení podľa druhu platby; platby, ku ktorým je účtovná jednotka zaviazaná a nedajú sa priradiť k projektu, sa nemusia priradiť k projektu a môžu sa uviesť osobitne	
2.1	Ložisko kremítých pieskov Kalinovo III – Ceriny	858,96
	platby za ťažobné právo	663,88
	daň z príjmov právnických osôb a obdobná daň	0,00
	dividenda	0,00
	licenčný poplatok, vstupný poplatok a iná odplata z nájomnej zmluvy	0,00
	prémia za podpísanie zmluvy za nález a ťažbu	0,00
	platba za zlepšenie infraštruktúry	195,08
2.2	Ložisko žiaruvzdorných ílov Kalinovo IV – Močiar	4 376,27
	platby za ťažobné právo	663,88
	daň z príjmov právnických osôb a obdobná daň	0,00
	dividenda	0,00
	licenčný poplatok, vstupný poplatok a iná odplata z nájomnej zmluvy	0,00
	prémia za podpísanie zmluvy za nález a ťažbu	0,00
	platba za zlepšenie infraštruktúry	3712,39



3.	Platby vykonané nepeňažným plnením vrátane vyjadrenia ich peňažnej hodnoty, pričom sa zverejní aj obsah a rozsah nepeňažného plnenia a popíše sa, ako bolo vyjadrenie peňažnej hodnoty tohto plnenia určené
V roku 2024 neboli vykonané platby nepeňažným plnením orgánom verejnej moci.	
4.	Vyhlasenie štatutárneho orgánu účtovnej jednotky podpísané oprávnenou osobou, že správa o platbách poskytuje verný obraz o platbách
Čestne vyhlasujeme, že správa o platbách poskytuje verný obraz o platbách spoločnosti ŽIAROMAT a.s. orgánom verejnej moci v roku 2023 v súlade s §20a a §20b zákona č. 431/2002 o účtovníctve v znení neskorších právnych predpisov.	

V Kalinove, 20.03.2025



Ing. Jozef Durian, PhD.
predseda predstavenstva
a generálny riaditeľ



Ing. Dagmara Beniková
člen predstavenstva
a ekonomická riaditeľka



ÚČTOVNÁ ZÁVIERKA