



STABIL, a.s.

Výročná správa
Annual report

2024

(ktorej súčasťou je SPRÁVA AUDÍTORA)

zostavená ku dňu : 31.12.2024

Vyhotovená dňa: 7.4.2025

podpis člena štatutárneho orgánu účtovnej jednotky

Úvodné slovo

Váš stabilný stavebný partner.

Spoločnosť STABIL, a.s pôsobí na trhu od roku 1998.

Pred zmenou na akciovú spoločnosť sme od roku 1992 pôsobili na trhu ako spoločnosť s ručením obmedzeným. Sídlo firmy je v Žiline - Budatínske 010 03, Námestie Hrdinov 5.

Neustálym a plynulým zvyšovaním výkonov a tržieb dokazujeme schopnosť prispôbovať sa meniacim sa materiálno - technickým podmienkam stavieb a stavebnému trhu, stále sa zvyšujúcim nárokom kladeným na odbornú spôsobilosť a personálne obsadenie našich zamestnancov. Máme zavedený a udržiavaný systém manažérstva kvality podľa požiadaviek noriem ISO 9001:2015 a ISO 14001:2015.

Dynamický charakter našej spoločnosti je výsledkom dlhoročného budovania stabilného tímu vysoko odborne kvalifikovaných pracovníkov, ktorí tvoria zázemie spoločnosti. Svojimi zručnosťami a znalosťami prispievajú k napĺňaniu kvalitatívnych, ale aj termínových požiadaviek našich klientov a tým aj k ich spokojnosti.

Naša spoločnosť zamestnáva priemerne 32 zamestnancov. Ďalšiu profesionálnu prácu nám zabezpečujú naši praxou osvedčení subdodávatelia a taktiež subdodávatelia špecializovaných profesií.

**Podniková zodpovednosť,
Udržateľnosť,
Udržateľný rozvoj spoločnosti**

Politika spoločnosti STABIL, a.s. je zameraná na oblasť životného prostredia (Environmental), sociálnu oblasť (Social) a správu a riadenie podniku (Governance).

Týka sa množstva nefinančných faktorov, pričom mnohé z nich majú preukázateľný finančný dopad, a ktoré spoločnosť čoraz viac začleňuje do svojho rozhodovania. V máji 2024 sme úspešne splnili podmienky akreditácie do integrovaného systému manažérstva environmentu v zmysle schémy EMAS.

Ciele spoločnosti STABIL, a.s. na rok 2025



Ciele spoločnosti STABIL, a.s. na rok 2025

| P. č. | Ciele systému manažérstva kvality | ukazovateľ/ termín |
|-------|--|--|
| 1. | Dosiahnuť obrat z predaja produktov a služieb na úrovni stanoveného objemu plánu výroby. | Predaj ≥ 12,0 mil. € do 31.12.2025 |
| | 1.1 Dosiahnuť obrat z predaja produktov a služieb 1. štvrťrok 2025 na úrovni 2,5 mil. € | Predaj ≥ 2,5 mil. € do 31.03.2025 |
| | 1.2 Dosiahnuť obrat z predaja produktov a služieb 2. štvrťrok 2025 na úrovni 3,1 mil. € | Predaj ≥ 3,1 mil. € do 30.06.2025 |
| | 1.3 Dosiahnuť obrat z predaja produktov a služieb 3. štvrťrok 2025 na úrovni 4,0 mil. € | Predaj ≥ 4,0 mil. € do 30.09.2025 |
| | 1.4 Dosiahnuť obrat z predaja produktov a služieb 4. štvrťrok 2025 na úrovni 2,4 mil. € | Predaj ≥ 3,0 mil. € do 31.12.2025 |
| 2. | Zabezpečiť dodržiavanie harmonogramu realizácie stavieb zo strany STABIL, a.s. v súlade so ZoD. | 100 % do 31.12.2025 |
| 3. | Udržiavať a zlepšovať systém manažérstva kvality v súlade s požiadavkami normy ISO 9001:2015. | Úspešne absolvovať RCA do 28.2.2025 |
| 4. | Udržiavať a zlepšovať systém manažérstva environmentu v súlade s požiadavkami normy ISO 14001:2015. | Úspešne absolvovať DA do 28.2.2025 |
| 5. | Udržiavať a zlepšovať integrovaný systém manažérstva v súlade s požiadavkami systému manažérstva environmentu v zmysle schémy EMAS. | Úspešne absolvovať overenie EMAS do 31.05.2025 |
| 6. | Zabezpečiť minimalizáciu negatívnych vplyvov v rámci realizovaných činností spoločnosti na životné prostredie. | Bez sankcií do 31.12.2025 |
| | 6.1 Udržať resp. znížiť úroveň vyprodukovaného množstva CO ₂ (MZZO a PHM) oproti roku 2024. | CO ₂ 2025 ≤ CO ₂ 2024 |
| | 6.2 Stabilizovať spotrebu vody v administratívnej budove na úrovni roku 2024. | Spotreba vody 2025 ≤ Spotreba vody 2024 |
| | 6.3 Na ukončených stavbách zabezpečiť 100% likvidáciu dočasných zariadení staveniska bez výhrad. | 100% bez výhrad |
| | 6.4 Udržať resp. zvýšiť množstvo recyklovaného zásypového materiálu použitého v rámci stavieb oproti roku 2024. | Množstvo recyklovaného materiálu 2025 ≥ množstvu 2024 |
| | 6.5 Zabezpečiť triedenie odpadov (papier, sklo, plasty) v rámci AB spoločnosti STABIL, a.s. | 100 % do 31.12.2025 |
| | 6.6 Dosiahnuť podiel množstva recyklovaného odpadu k množstvu skládkovaného odpadu na úrovni min. 75%. | Podiel 2025 min. 75% |
| | 6.7 Zlepšovať environmentálne povedomie zamestnancov realizáciou preškolenia o zásadách ochrany životného prostredia implementovaných v podmienkach spoločnosti STABIL, a.s. | Preškolenie zásad OŽP do 31.01.2026 |

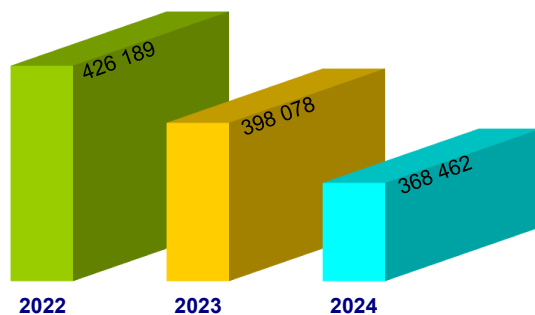
Organizačná štruktúra



Vybrané ekonomické ukazovatele a finančná situácia v podniku :

| | 1 177 378 | Stav 1.1.2024 | Prírastky | Úbytky | Stav 31.12.2024 | Účtovná hodnota 31.12.2023 | Účtovná hodnota 31.12.2022 |
|--|-----------|------------------|---------------|----------------|--------------------|----------------------------|----------------------------|
| I. Dlhodobý nehmotný majetok | | | | | | | |
| 1. Softvér | | 37 809 | 204 | 0 | 38 013 | 37809 | 35191 |
| 2. Oceniteľné práva | | 0 | 0 | 0 | 0 | 0 | 0 |
| | | 37 809 | 204 | 0 | 38 013 | 37 809 | 35 191 |
| II. Dlhodobý hmotný majetok | | | | | | | |
| 1. Pozemky | | 0 | 0 | 0 | 0 | 0 | 0 |
| 2. Stavby | | 0 | 0 | 0 | 0 | 0 | 0 |
| 3. Samostatné hnutelné veci a súbory hnutelných vecí | | 1 139 569 | 22 930 | 92 502 | 1 069 998 | 1 139 569 | 1 169 357 |
| | | 1 139 569 | 22 930 | 92 502 | 1 069 998 | 1 139 569 | 1 169 357 |
| Celkový súčet | ▲ | 1 540 708 | 56 919 | 121 271 | ▲ 1 476 355 | 1 540 708 | 1 559 479 |
| Odpisy a opravy | ■ | 1 142 629 | 92 812 | 58 076 | ■ 1 107 894 | 1 142 629 | 1 133 290 |
| Hodnota Majetku | ▼ | 398 078 | | | ▼ 368 462 | ▲ 398 078 | ▲ 426 188 |

Účtovná hodnota dlhodobého majetku v EUR

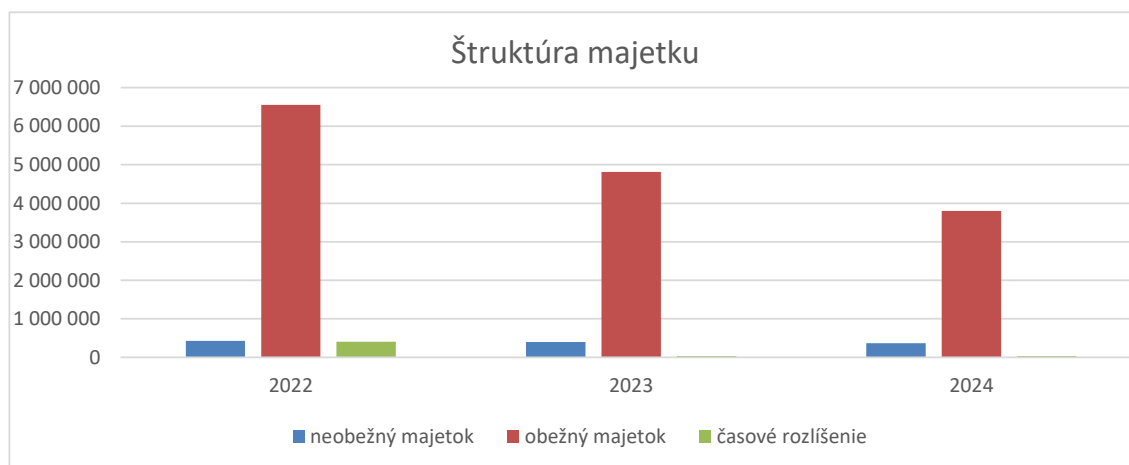


Účtovná hodnota dlhodobého majetku spoločnosti STABIL, a.s. , zaznamenala v porovnaní s rokom 2023 pokles o 29 617 € t.j. pokles o 7 %.

Majetková situácia spoločnosti :

Majetok spoločnosti STABIL, a.s., zaznamenal v porovnaní s rokom 2023 pokles o 19,92 %. Viac ako 8,77 % z celkového majetku predstavuje neobežný majetok. Podiel krátkodobých pohľadávok z celkového obežného majetku činí 83,62 % a podiel finančných prostriedkov predstavuje 10,35 % . :

| | 31.12.2024 | | 31.12.2023 | | 31.12.2022 | |
|------------------------------------|------------------|----------------|------------------|----------------|------------------|----------------|
| Majetok | | | | | | |
| B. Neobežný majetok celkom | 368 462 | 8,77% | 398 079 | 7,59% | 426 189 | 5,77% |
| I. Dlhodobý nehmotný majetok | 2 552 | 0,69% | 3 886 | 0,98% | 2 601 | 0,61% |
| II. Dlhodobý hmotný majetok | 159 556 | 43,30% | 187 839 | 47,19% | 217 234 | 50,97% |
| III. Dlhodobý finančný majetok | 206 354 | 56,00% | 206 354 | 51,84% | 206 354 | 48,42% |
| C. Obežný majetok celkom | 3 800 113 | 90,47% | 4 809 971 | 91,70% | 6 550 308 | 88,73% |
| I. Zásoby | 7 908 | 0,21% | 7 908 | 0,16% | 155 466 | 2,37% |
| II. Dlhodobé pohľadávky | 221 292 | 5,82% | 1 625 331 | 33,79% | 1 027 432 | 15,69% |
| III. Krátkodobé pohľadávky | 3 177 772 | 83,62% | 3 093 263 | 64,31% | 5 271 865 | 80,48% |
| IV. Finančné účty | 393 141 | 10,35% | 83 469 | 1,74% | 95 545 | 1,46% |
| V. Krátkodobý finančný majetok | 0 | 0,00% | 0 | 0,00% | 0 | 0,00% |
| D. Časové rozlíšenie celkom | 36 581 | 0,87% | 37 188 | 0,71% | 405 833 | 5,50% |
| Spolu majetok | 4 200 474 | 100,11% | 5 245 238 | 100,00% | 7 382 330 | 100,00% |

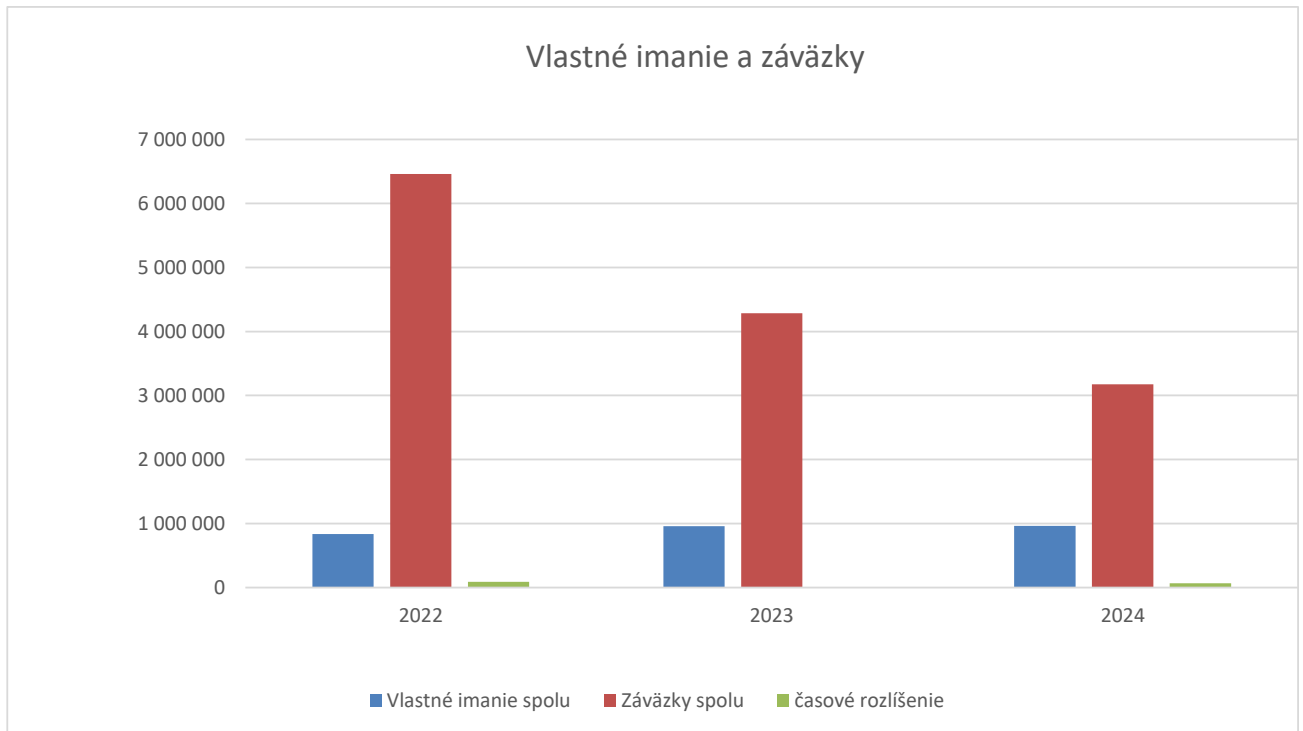


| | 31.12.2024 | 31.12.2023 | 2024 - 2023 | 31.12.2022 | 2023 - 2022 |
|------------------------------------|--------------------|------------------|-------------------|------------------|-------------------|
| Majetok | | | | | |
| B. Neobežný majetok celkom | 368 462 | 398 079 | -29 617 | 426 189 | -28 110 |
| I. Dlhodobý nehmotný majetok | 2 552 | 3 886 | -1 334 | 2 601 | 1 285 |
| II. Dlhodobý hmotný majetok | 159 556 | 187 839 | -28 283 | 217 234 | -29 395 |
| III. Dlhodobý finančný majetok | 206 354 | 206 354 | 0 | 206 354 | 0 |
| C. Obežný majetok celkom | 3 800 113 | 4 809 971 | -1 009 858 | 6 550 308 | -1 740 337 |
| I. Zásoby | 7 908 | 7 908 | 0 | 155 466 | -147 558 |
| II. Dlhodobé pohľadávky | 221 292 | 1 625 331 | -1 404 039 | 1 027 432 | 597 899 |
| III. Krátkodobé pohľadávky | 3 177 772 | 3 093 263 | 84 509 | 5 271 865 | -2 178 602 |
| IV. Finančné účty | 393 141 | 83 469 | 309 672 | 95 545 | -12 076 |
| V. Krátkodobý finančný majetok | 0 | 0 | 0 | 0 | 0 |
| D. Časové rozlíšenie celkom | 36 581 | 37 188 | -607 | 405 833 | -368 645 |
| Spolu majetok | 4 200 474 0 | 5 245 238 | -1 044 764 | 7 382 330 | -2 137 092 |

Vlastné imanie a záväzky:

V roku 2024 zaznamenala spoločnosť STABIL, a.s. nárast vlastného imania o 3 006 €. Spoločnosť zaznamenala v roku 2024 pokles zisku (121 215 €). Výsledok hospodárenia je nižší, ako v predošlom roku, čo je dôsledkom **redukcie nákladov a budúceho oživenia podnikateľskej činnosti**. Spoločnosť STABIL, a.s. zaznamenala výrazný pokles krátkodobých záväzkov rámci spoločnosti, ktorý pomáha efektívnejšie využívať vnútorné finančné zdroje, pri úspore úrokových nákladov ako aj pri zlepšovaní podmienok riadenia finančného toku. Spoločnosť má vyvážený podiel vlastného imania s cudzími zdrojmi :

| | 31.12.2024 | | 31.12.2023 | | 31.12.2022 | |
|---|------------------|----------------|------------------|----------------|------------------|----------------|
| Vlastné imanie a záväzky | | | | | | |
| A. Vlastné imanie spolu | 962 443 | 22,91% | 959 437 | 18,29% | 835 216 | 11,31% |
| I. Základné imanie | 40 000 | 4,16% | 40 000 | 4,17% | 40 000 | 0,00% |
| II. Kapitálové fondy | 0 | 0,00% | 0 | 0,00% | 0 | 0,00% |
| III. Fondy zo zisku | 0 | 0,00% | 0 | 0,00% | 0 | 0,00% |
| IV. Výsledok hospodárenia minulých rokov | 911 437 | 94,70% | 787 216 | 82,05% | 775 636 | 0,00% |
| V. Výsledok hospodárenia za účtovné obdobie | 3 006 | 0,31% | 124 221 | 12,95% | 11 580 | 0,00% |
| B. Záväzky spolu | 3 172 810 | 75,53% | 4 285 801 | 81,71% | 6 458 866 | 87,49% |
| I. Rezervy | 3 000 | 0,09% | 3 000 | 0,07% | 3 000 | 0,00% |
| II. Dlhodobé záväzky | 890 842 | 28,08% | 1 480 388 | 34,54% | 1 256 372 | 0,00% |
| III. Krátkodobé záväzky | 2 149 245 | 67,74% | 2 539 755 | 59,26% | 3 648 534 | 0,00% |
| IV. Bankové úvery a výpomoci | 62 795 | 1,98% | 149 505 | 3,49% | 1 406 002 | 0,00% |
| C. Časové rozlíšenie | 65 221 | 1,55% | 0 | 0,00% | 88 248 | 1,20% |
| Vlastné imanie a záväzky celkom | 4 200 474 | 100,00% | 5 245 238 | 100,00% | 7 382 330 | 100,00% |



Vlastné imanie a záväzky

| | | | | | |
|---|------------------|------------------|-----------------|------------------|-----------------|
| A. Vlastné imanie spolu | 962 443 | 959 437 | 3006 | 835 216 | 124221 |
| I. Základné imanie | 40 000 | 40 000 | 0 | 40 000 | 0 |
| II. Kapitálové fondy | 0 | 0 | 0 | 0 | 0 |
| III. Fondy zo zisku | 0 | 0 | 0 | 0 | 0 |
| IV. Výsledok hospodárenia minulých rokov | 911 437 | 787 216 | 124 221 | 775 636 | 11 580 |
| V. Výsledok hospodárenia za účtovné obdobie | 3 006 | 124 221 | -121 215 | 11 580 | 112 641 |
| B. Záväzky spolu | 3 172 810 | 4 285 801 | -1112991 | 6 458 866 | -2173065 |
| I. Rezervy | 3 000 | 3 000 | 0 | 3 000 | 0 |
| II. Dlhodobé záväzky | 890 842 | 1 480 388 | -589 546 | 1 256 372 | 224 016 |
| III. Krátkodobé záväzky | 2 149 245 | 2 539 755 | -390 510 | 3 648 534 | -1 108 779 |
| IV. Bankové úvery a výpomoci | 62 795 | 149 505 | -86 710 | 1 406 002 | -1 256 497 |
| C. Časové rozlíšenie | 65 221 | 0 | 65221 | 88 248 | -88248 |
| Vlastné imanie a záväzky celkom | 4 200 474 | 5 245 238 | -1044764 | 7 382 330 | -2137092 |

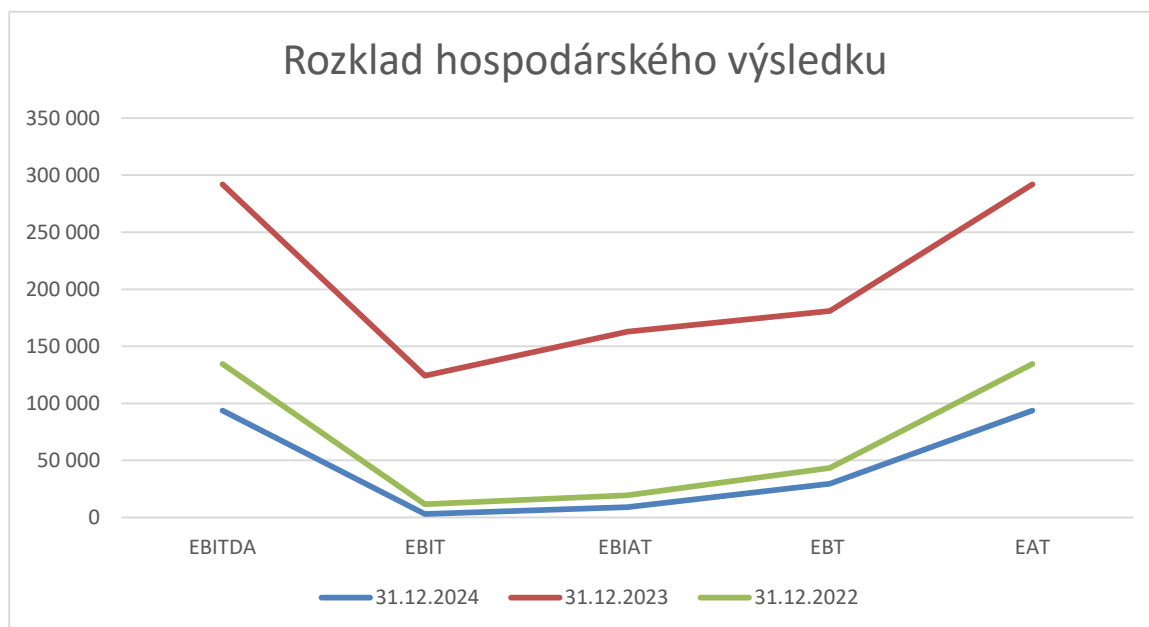
Výnosová situácia spoločnosti :

Spoločnosť STABIL, a.s. dosiahla v roku 2024 výsledok hospodárenia po zdanení vo výške 3 006 € čo predstavuje pokles oproti roku 2023 o 121 215 €.

| | 31.12.2024 | | 31.12.2023 | | 31.12.2022 | |
|--|---------------------|--------------|---------------------|--------------|---------------------|--------------|
| Tržby z predaja tovaru | 0 | 0,00% | 1 204 | 0,01% | 928 | 0,01% |
| Tržby z predaja vlastných výrobkov | 0 | 0,00% | 0 | 0,00% | 0 | 0,00% |
| Tržby z predaja služieb | 10 684 230 | 99,49% | 20 672 651 | 99,70% | 18 450 017 | 99,54% |
| Zmena stavu vnútroorganizačných zásob | 0 | 0,00% | 0 | 0,00% | 0 | 0,00% |
| Aktivácia | 19 116 | 0,18% | 40 022 | 0,19% | 46 742 | 0,25% |
| Tržby z predaja dlhodobého majetku a materiá | 13 856 | 0,13% | 0 | 0,00% | 26 417 | 0,14% |
| Ostatné výnosy z hospodárskej činnosti | 21 422 | 0,20% | 20 062 | 0,10% | 10 987 | 0,06% |
| * Výnosy z hospodárskej činnosti spolu | ↓ 10 738 624 | | ↑ 20 733 939 | | ↑ 18 535 091 | |
| Náklady vynaložené na obstaranie predaného tovaru | 0 | 0,00% | 610 | 0,00% | 928 | 0,01% |
| Spotreba materiálu, energie a ostatných neskl | 1 347 793 | 12,68% | 2 515 909 | 12,29% | 3 985 234 | 21,62% |
| Opravné položky k zásobám | 0 | 0,00% | 0 | 0,00% | 0 | 0,00% |
| Služby | 8 019 049 | 75,47% | 16 714 957 | 81,68% | 13 284 347 | 72,07% |
| Osobné náklady | 1 125 907 | 10,60% | 1 059 082 | 5,18% | 997 342 | 5,41% |
| Dane a poplatky | 10 531 | 0,10% | 13 033 | 0,06% | 13 211 | 0,07% |
| Odpisy a opravné položky k dlhodobého nehmotného majetku a dlhodobému hmotnému majetku | 58 076 | 0,55% | 72 153 | 0,35% | 83 210 | 0,45% |
| Zostatková cena predaného dlhodobého majetku a predaného materiálu | 11 354 | 0,11% | 0 | 0,00% | 0 | 0,00% |
| Opravné položky k pohľadávkam | 0 | 0,00% | 9 044 | 0,04% | 0 | 0,00% |
| Ostatné náklady na hospodársku činnosť | 53 218 | 0,50% | 80 067 | 0,39% | 67 830 | 0,37% |
| * Náklady na hospodársku činnosť spolu | ↓ 10 625 928 | | ↑ 20 464 855 | | ↑ 18 432 102 | |
| * Výsledok hospodárenia z hospodárskej činn | ↓ 112 696 | ⇒ 1,0 | ↑ 269 084 | ↑ 1,0 | ↓ 102 989 | ↓ 1,0 |
| Výnosy z finančnej činnosti | 0 | | 0 | | 141 | |
| Náklady na finančnú činnosť | 103 670 | | 106 123 | | 83 698 | |
| * Výsledok hospodárenia z finančnej činnosti | ↓ -103 670 | | ↓ -106 123 | | ↑ -83 557 | |
| Daň z príjmov z bežnej činnosti | 6 020 | | 38 740 | | 7 852 | |
| Výsledok hospodárenia za účtovné obdobie pred zdanením | ↓ 9 026 | | ↑ 162 961 | | ↓ 19 432 | |
| Výsledok hospodárenia za účtovné obdobie po zdanení (+/-) (r. 56 - r. 57 - r. 60) | ↓ 3 006 | | ↑ 124 221 | | ↓ 11 580 | |

Bilancia hospodárskeho výsledku v EUR :

| | 31.12.2024 | 31.12.2023 | 31.12.2022 |
|--|-------------|--------------|--------------|
| Zisk pred zdanením, úrokmi a odpismi (Earnings before interest, taxes, depreciation and amortization charges) EBITDA | ↓ 93 681,00 | ↑ 291 959,00 | ↓ 134 550,00 |
| Zisk pred zdanením a úrokmi (Earnings before interest and taxes,) EBIT | ↓ 35 605,00 | ↑ 219 806,00 | ↓ 51 340,00 |
| Zisk pred úrokmi po zdanení.(Earnings Before Interest After Taxes) EBIAT | ↓ 29 585,00 | ↑ 181 066,00 | ↓ 43 488,00 |
| Zisk pred zdanením (Earnings before tax) EBT | ↓ 9 026,00 | ↑ 162 961,00 | ↓ 19 432,00 |
| Čistý zisk (Earnings after tax) EAT | ↓ 3 006,00 | ↑ 124 221,00 | ↓ 11 580,00 |



Spoločnosť STABIL, a.s., dosiahla v roku 2024 výsledok hospodárenia pred zdanením vo výške 9 026 € čo predstavuje pokles oproti roku 2023 o 153 935 €.

Návrh na rozdelenie zisku alebo úhradu straty

Spoločnosť STABIL, a.s., dosiahnutý výsledok za rok 2023 v hodnote 124 221 € na základe rozhodnutia Valného zhromaždenia preúčtovala na nerozdelený zisk minulých rokov, predstavenstvo spoločnosti navrhuje zisk spoločnosti za rok 2024 taktiež ponechať na nerozdelenom zisku minulých období na posilnenie stability spoločnosti.

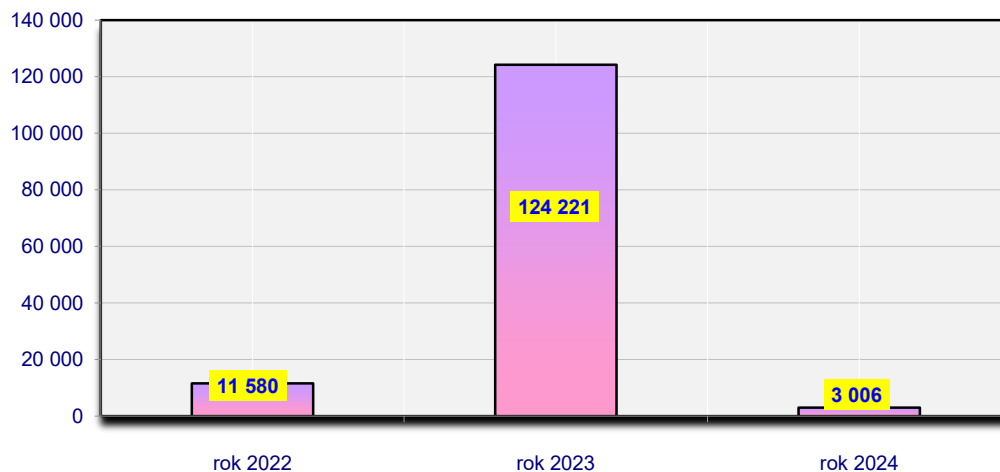
Náklady na výskum a vývoj a ostatné skutočnosti

Spoločnosť STABIL, a.s., v priebehu roku 2024 nevynaložila žiadne prostriedky na výskumnú a vývojovú činnosť. Spoločnosť STABIL, a.s. má organizačnú zložku v ČR. V spoločnosti po ukončení účtovného obdobia

Cash Flow v EUR:

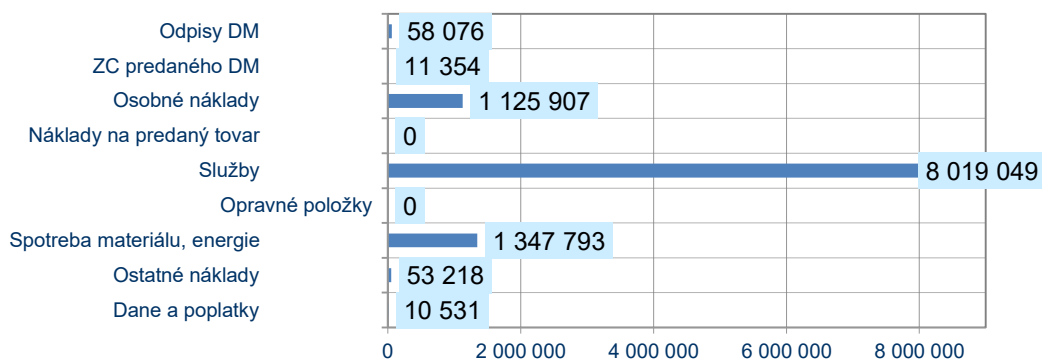
| | 31.12.2024 | | 31.12.2023 |
|---|-----------------------|----------|------------------------|
| Prevádzkové aktivity (Operating Activities) | | | |
| Čistý zisk pred prioritných dividend (Net Income before preferred dividends) | 3 006,00 € | | 124 221,00 € |
| Noncash adjustments (nepeňažné úpravy) | | | |
| Odpisy a amortizácia (Depreciation and amortization) | 58 076,00 € | | 72 153,00 € |
| Zmena stavu pohľadávok (Increase in accounts receivable) | 1 324 212,00 € | | 1 580 703,00 € |
| Zmena stavu zásob (Increase in inventories) | 0,00 € | | 147 558,00 € |
| Zmena stavu splatných záväzkov (Increase in accounts payable) | -390 510,00 € | | -1 108 779,00 € |
| Čistý CF (použitý) z prevádzkových činností Net cash provided (used) by operating activities | 1 060 612,00 € | ↓ | 1 096 253,00 € |
| Investičnej činnosti (Investing activities) | | | |
| Peňažné prostriedky použité na obstaranie DHM (Cash used to acquire fixed assets) | -28 459,00 € | | -44 043,00 € |
| Čistý CF (použitý) z investičnej činnosti (Net cash provided (used) by investing activities) | -28 459,00 € | ↑ | -44 043,00 € |
| Z finančnej činnosti (Financing Activities) | | | |
| Zvýšenie zmenky na úhradu (Increase in notes payable) | | | |
| Zvýšenie dlhopisov (Increase in bonds) | | | |
| Čistý CF (použitý) z finančnej činnosti (Čistý CF (použitý) z finančnej činnosti)) | -722 481,00 € | ↑ | -1 064 286,00 € |
| Čistá zmena peňažných prostriedkov a equivilents (Net change in cash and equivilents) | 309 672,00 € | ↑ | -12 076,00 € |
| Peňažné prostriedky a cenné papiere na začiatku roka (Cash and securities at beginning of the year) | 83 469,00 € | | 95 545,00 € |
| Peňažné prostriedky a cenné papiere na konci roka (Cash and securities at end of the year) | 393 141,00 € | ↑ | 95 545,00 € |

Výsledok hospodárenia za účtovné obdobie v EUR:



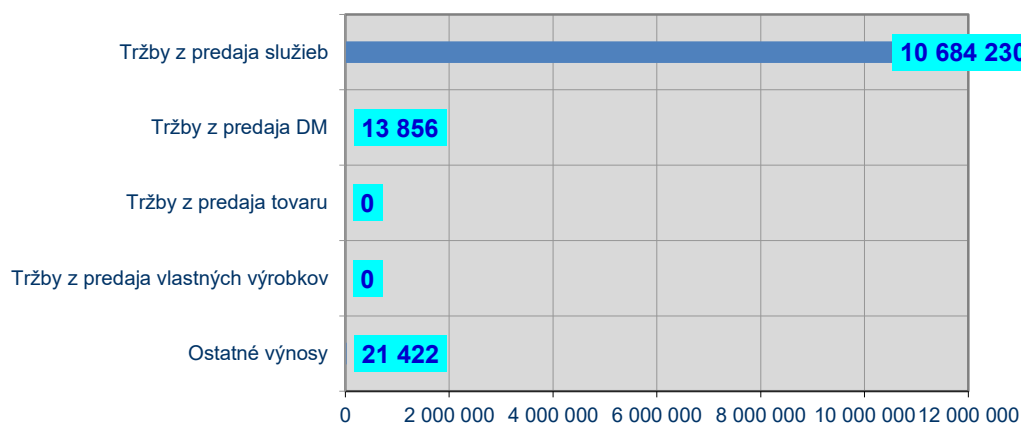
Spoločnosť STABIL, a.s., dosiahla v roku 2024 výsledok hospodárenia po zdanení zisk 3 006 €.

Štruktúra nákladov z hospodárskej činnosti v EUR:



Spoločnosť STABIL, a.s., má výrazné náklady na materiál a služby hlavne subdodávky stavebných prác, energie a mzdy.

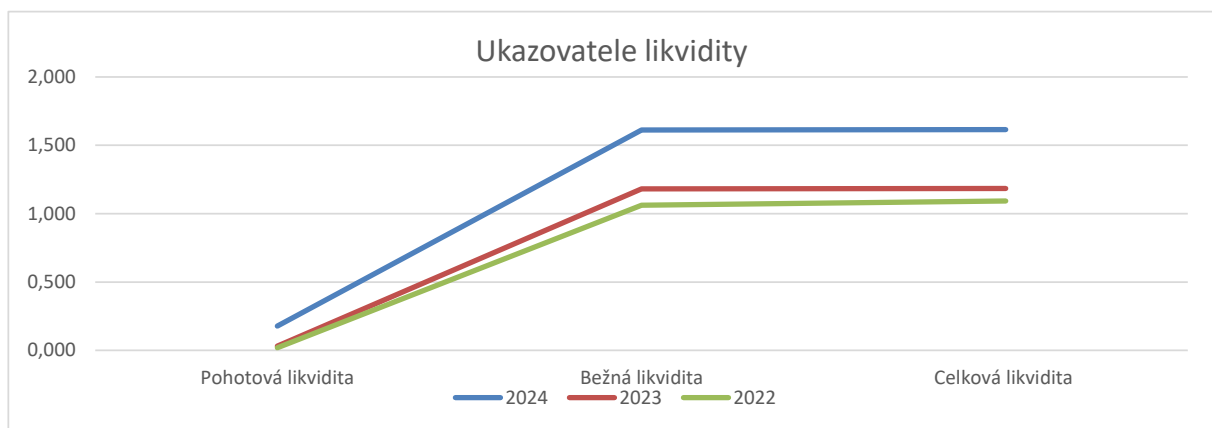
Štruktúra výnosov z hospodárskej činnosti v EUR:



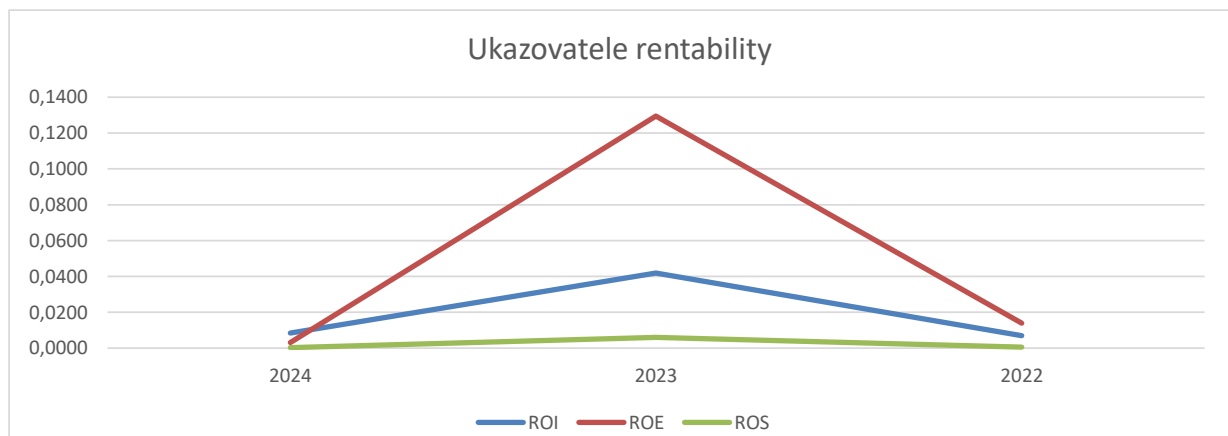
Spoločnosť STABIL, a.s., má najvýraznejší podiel z celkových tržieb resp, výnosov v tržbách z predaja služieb v stavebníctve.

Finančné ukazovatele spoločnosti :

| Ukazovatele likvidity | 31.12.2024 | 31.12.2023 | 31.12.2022 |
|--|------------|------------|------------|
| Pohotová likvidita (OKAMŽITÁ LIKVIDITA) (finančné účty / krátkodobé záväzky + finančné výpomoc + bežné bankové úvery) | ↑ 0,178 ↓ | 0,031 ↓ | 0,019 |
| Bežná likvidita (krátkodobý majetok - zásoby / krátkodobé záväzky + finančné výpomoc + bežné bankové úvery) | ↑ 1,611 ↓ | 1,181 ↓ | 1,062 |
| Celková likvidita (krátkodobý majetok/ krátkodobé záväzky + finančné výpomoc + bežné bankové úvery) | ↑ 1,615 ↓ | 1,184 ↓ | 1,093 |

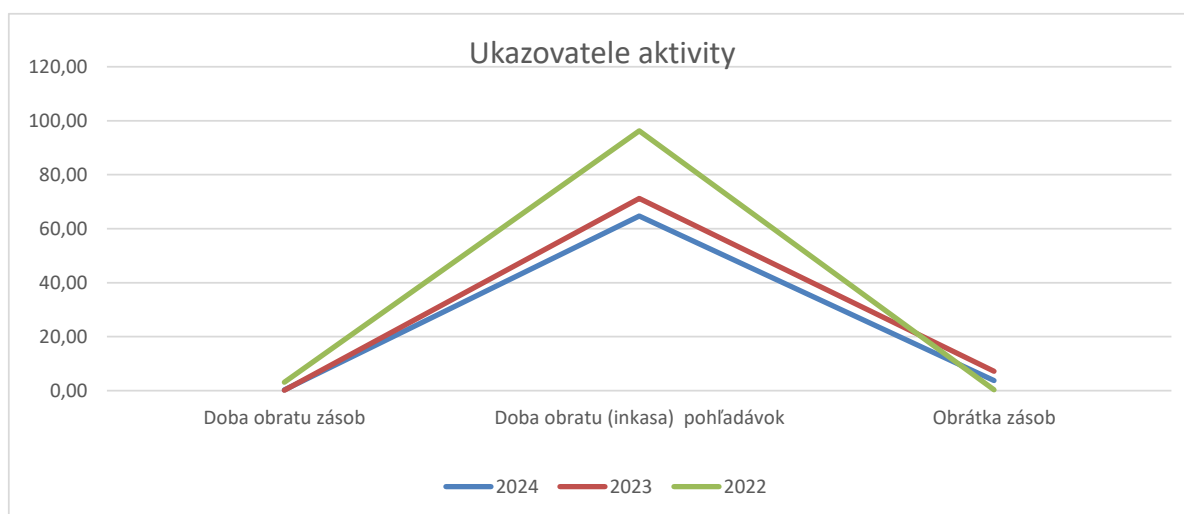


| Ukazovatele rentability | 31.12.2024 | 31.12.2023 | 31.12.2022 |
|--|------------|------------|------------|
| Rentabilita celkového kapitálu (Return on Investment - ROI) (EBIT - Zisk pred odpočítaním úrokov a daní / celkový kapitál) | ▼ 0,85% ▲ | 4,19% ▼ | 0,70% |
| Rentabilita vlastného kapitálu (Return on Equity - ROE) (EAT - čistý príjem (zisk po zdanení)/ vlastný kapitál) | ▼ 0,31% ▲ | 12,95% ▼ | 1,39% |
| Rentabilita tržieb (Return on Sales - ROS) EAT - čistý príjem (zisk po zdanení) / tržby *100 | ▼ 0,03% ▲ | 0,60% ▼ | 0,06% |



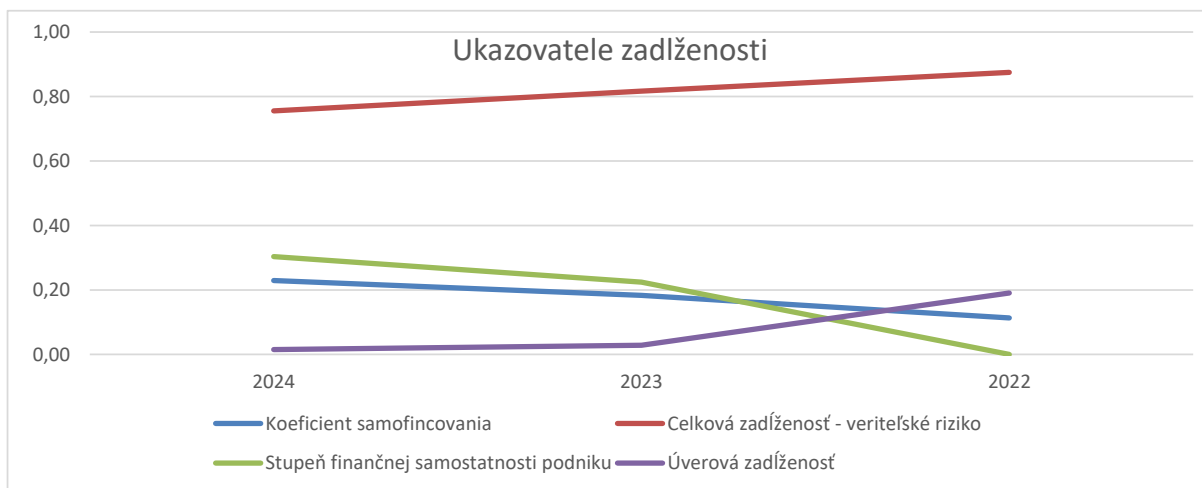
Ukazovatele aktivity

| | | 31.12.2024 | | 31.12.2023 | | 31.12.2022 |
|--|-------|------------|---|------------|---|------------|
| Doba obratu zásob (Days in Inventory) (zásoby / tržby / n) | | ↓ 0,270 | ↓ | 0,140 | ↑ | 3,071 |
| Doba obratu (inkasa) pohľadávok (pohľadávky z obchodného styku / tržby / n) | (%) | ↓ 65 | ↓ | 71 | ↑ | 96 |
| Obrátka zásob (Inventory Turnover) (tržby / zásoby) | (-) | → 3,706 | ↑ | 7,162 | ↓ | 0,326 |



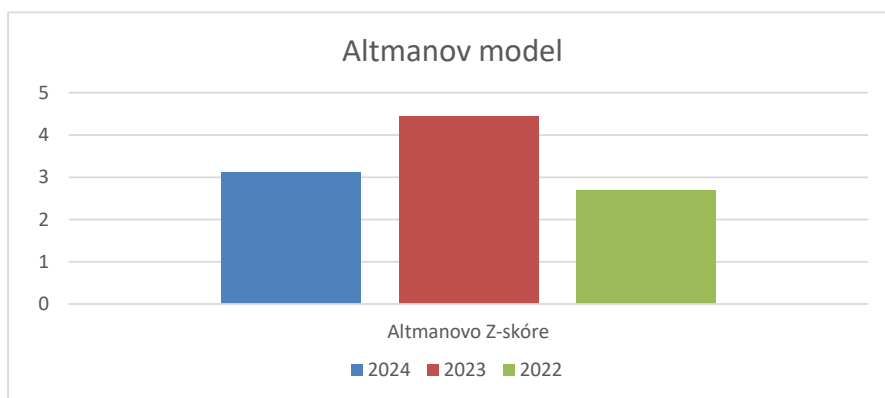
Ukazovatele zadlženosti

| | | | 31.12.2024 | | 31.12.2023 | | 31.12.2022 |
|--|-------|---|------------|---|------------|---|------------|
| Koeficient samofinčovania (vlastné imanie / Aktíva * 100) | (%) | ▲ | 22,91% | ■ | 18,29% | ▼ | 11,31% |
| Celková zadlženosť - veriteľské riziko (celkové záväzky (cudzí kapitál) / celkové aktíva (celkový kapitál) * 100) | (%) | ▼ | 75,53% | ■ | 81,71% | ▲ | 87,49% |
| Stupeň finančnej samostatnosti podniku (vlastné imanie (vlastný kapitál) / cudzí kapitál) | (-) | ▲ | 0,30 | ▼ | 0,22 | | |
| Úverová zadlženosť (krátkodobé finančné výpomoci a bankové úvery celkom / celkový kapitál) | (%) | ▼ | 1,49% | ▼ | 2,85% | ▲ | 19,05% |



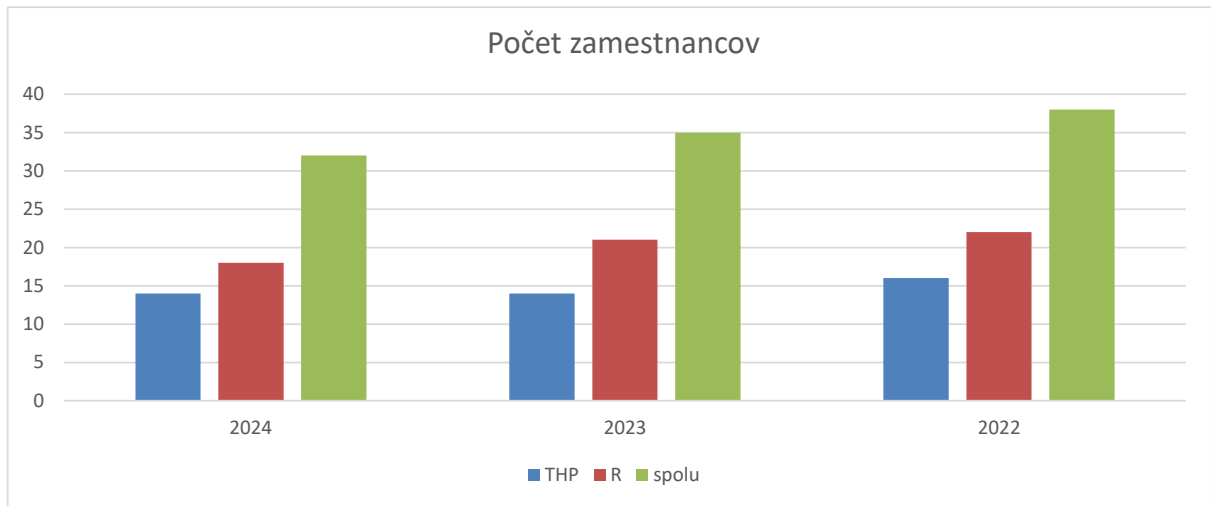
ZMOD - Modifikácia Altmanovho modelu na podmienky českých a slovenských podnikov (ZMOD = 1,2 x1 + 1,4 x2 + 3,3 x3 + 0,6 x4 + 1,0 x5 + 1,0 x6)

31.12.2024 31.12.2023 31.12.2022

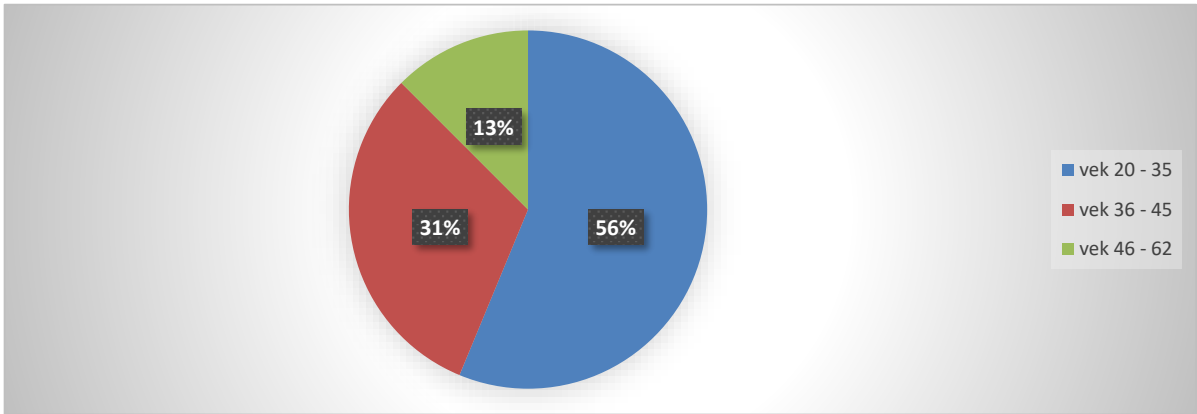


Ľudské zdroje spoločnosti :

Spoločnosť STABIL, a.s. ku koncu roka 2024 zamestnávala 32 zamestnancov, čo je pokles oproti roku 2023 o 3 zamestnancov.



Veková štruktúra zamestnancov :



Spoločnosť STABIL, a.s. ku koncu roka 2024 zamestnávala 56 % zamestnancov mladších ako 35 rokov.

SPRÁVA NEZÁVISLÉHO AUDÍTORA

STABIL, a.s.

ZA ROK 2024




SPRÁVA NEZÁVISLÉHO AUDÍTORA

- Dátum vypracovania: 11.4.2025
- Účel : Správa vypracovaná v súlade s § 19 odsek 2 zákona č. 431/2002 Z. z. o účtovníctve v aktuálnom znení („zákon o účtovníctve“), tzn. dodávateľ musí byť schválený ako audítor ročnej účtovnej závierky na valnom zhromaždení objednávateľa a v súlade so zmluvou
- Objednávateľ: STABIL, a.s.
Námestie Hrdinov 5
010 03 Žilina
Slovenská republika
- Audítor: V4 Audit, s.r.o.
Palárikova 76,
022 01 Čadca
Slovenská republika
- Počet vyhotovení: 3 x odovzdané + 1 x uložená v archíve

V4 Audit, s.r.o.

tel.: +421 41 321 12 91
fax: +421 41 321 12 92
e-mail: info@v4audit.sk
Tvrdého 783/4
010 01 **Žilina**



SPRÁVA NEZÁVISLÉHO AUDÍTORA pre akcionárov, predstavenstvo a dozornú radu STABIL, a.s.

Správa z auditu účtovnej závierky

Názor

Uskutočnili sme audit účtovnej závierky spoločnosti **STABIL, a.s.** (ďalej aj „spoločnosť“), ktorá obsahuje súvahu k 31. decembru 2024, výkaz ziskov a strát a cash-flow za rok končiaci sa k uvedenému dátumu, poznámky, ktoré obsahujú súhrn významných účtovných zásad a účtovných metód k uvedenému dátumu.

Podľa nášho názoru, priložená účtovná závierka poskytuje pravdivý a verný obraz finančnej situácie spoločnosti STABIL, a.s. k 31. decembru 2024 a výsledku jej hospodárenia za rok končiaci sa k uvedenému dátumu podľa zákona č. 431/2002 Z. z. o účtovníctve v znení neskorších predpisov (ďalej len „zákon o účtovníctve“).

Základ pre náš názor

Audit sme vykonali podľa medzinárodných audítorských štandardov (International Standards on Auditing, ISA). Naša zodpovednosť podľa týchto štandardov je uvedená v odseku Zodpovednosť audítora za audit účtovnej závierky. Od spoločnosti **STABIL, a.s.** sme nezávislí podľa ustanovení zákona č. 423/2015 o štatutárnom audite a o zmene a doplnení zákona č. 431/2002 Z. z. o účtovníctve v znení neskorších predpisov (ďalej len „zákon o štatutárnom audite“) týkajúcich sa etiky, vrátane Etického kódexu audítora, relevantných pre náš audit účtovnej závierky a splnili sme aj ostatné požiadavky týchto ustanovení týkajúcich sa etiky. Sme presvedčení, že audítorské dôkazy, ktoré sme získali, poskytujú dostatočný a vhodný základ pre náš nepodmienený názor.

Zodpovednosť štatutárneho orgánu a osôb poverených spravovaním za účtovnú závierku

Štatutárny orgán spoločnosti je zodpovedný za zostavenie a objektívnu prezentáciu tejto účtovnej závierky v súlade so zákonom o účtovníctve č. 431/2002 Z. z. v znení jeho dodatkov. Táto zodpovednosť zahŕňa návrh, implementáciu a zachovávanie interných kontrol relevantných pre prípravu a objektívnu prezentáciu účtovnej závierky, ktorá neobsahuje významné nesprávnosti v dôsledku podvodu alebo chyby, ďalej výber a uplatňovanie vhodných účtovných zásad a účtovných metód, ako aj uskutočnenie účtovných odhadov primeraných za daných okolností.

Pri zostavovaní účtovnej závierky je štatutárny orgán zodpovedný za zhodnotenie schopnosti spoločnosti nepretržite pokračovať vo svojej činnosti, za opísanie skutočností týkajúcich sa nepretržitého pokračovania v činnosti, ak je to potrebné, a za použitie predpokladu nepretržitého pokračovania v činnosti v účtovníctve, ibaže by mal v úmysle spoločnosť zlikvidovať alebo ukončiť jej činnosť, alebo by nemal inú realistickú možnosť než tak urobiť.

Osoby poverené spravovaním sú zodpovedné za dohľad nad procesom finančného výkazníctva spoločnosti.



Zodpovednosť audítora za audit účtovnej závierky

Našou zodpovednosťou je získať primerané uistenie, či účtovná závierka ako celok neobsahuje významné nesprávnosti, či už v dôsledku podvodu alebo chyby, a vydať správu audítora, vrátane názoru. Primerané uistenie je uistenie vysokého stupňa, ale nie je zárukou toho, že audit vykonaný podľa medzinárodných audítorských štandardov vždy odhalí významné nesprávnosti, ak také existujú. Nesprávnosti môžu vzniknúť v dôsledku podvodu alebo chyby a za významné sa považujú vtedy, ak by sa dalo odôvodnene očakávať, že jednotlivu alebo v súhrne by mohli ovplyvniť ekonomické rozhodnutia používateľov, uskutočnené na základe tejto účtovnej závierky.

V rámci auditu uskutočneného podľa medzinárodných audítorských štandardov, počas celého auditu uplatňujeme odborný úsudok a zachováваме profesionálny skepticizmus. Okrem toho:

- Identifikujeme a posudzujeme riziká významnej nesprávnosti účtovnej závierky, či už v dôsledku podvodu alebo chyby, navrhujeme a uskutočňujeme audítorské postupy reagujúce na tieto riziká a získavame audítorské dôkazy, ktoré sú dostatočné a vhodné na poskytnutie základu pre náš názor. Riziko neodhalenia významnej nesprávnosti v dôsledku podvodu je vyššie ako toto riziko v dôsledku chyby, pretože podvod môže zahŕňať tajnú dohodu, falšovanie, úmyselné vynechanie, nepravdivé vyhlásenie alebo obídenie internej kontroly.
- Oboznamujeme sa s internými kontrolami relevantnými pre audit, aby sme mohli navrhnúť audítorské postupy vhodné za daných okolností, ale nie za účelom vyjadrenia názoru na efektívnosti interných kontrol spoločnosti **STABIL, a.s.**
- Hodnotíme vhodnosť použitých účtovných zásad a účtovných metód a primeranosť účtovných odhadov a uvedenie s nimi súvisiacich informácií, uskutočnené štatutárnym orgánom.
- Robíme záver o tom, či štatutárny orgán vhodne v účtovníctve používa predpoklad nepretržitého pokračovania v činnosti a na základe získaných audítorských dôkazov záver o tom, či existuje významná neistota v súvislosti s udalosťami alebo okolnosťami, ktoré by mohli významne spochybníť schopnosť spoločnosti **STABIL, a.s.** nepretržite pokračovať v činnosti. Ak dospejeme k záveru, že významná neistota existuje, sme povinní upozorniť v našej správe audítora na súvisiace informácie uvedené v účtovnej závierke alebo, ak sú tieto informácie nedostatočné, modifikovať náš názor. Naše závery vychádzajú z audítorských dôkazov získaných do dátumu vydania našej správy audítora. Budúce udalosti alebo okolnosti však môžu spôsobiť, že spoločnosť prestane pokračovať v nepretržitej činnosti.
- Hodnotíme celkovú prezentáciu, štruktúru a obsah účtovnej závierky spoločnosti **STABIL, a.s.** vrátane informácií v nej uvedených, ako aj to, či účtovná závierka zachytáva uskutočnené transakcie a udalosti spôsobom, ktorý vedie k ich vernému zobrazeniu.

S osobami poverenými spracovaním účtovníctva komunikujeme okrem iného o plánovanom rozsahu i harmonograme auditu o významných zisteniach auditu, vrátane všetkých významných nedostatkov internej kontroly, ktoré počas nášho auditu zistíme.



Správa k ďalším požiadavkám zákonov a iných právnych predpisov

Štatutárny orgán je zodpovedný za informácie uvedené vo výročnej správe, zostavenej podľa požiadaviek zákona o účtovníctve. Náš vyššie uvedený názor na účtovnú závierku sa nevzťahuje na iné informácie vo výročnej správe.

V súvislosti s auditom účtovnej závierky je našou zodpovednosťou oboznámenie sa s informáciami uvedenými vo výročnej správe a posúdenie, či tieto informácie nie sú vo významnom nesúlade s auditovanou účtovnou závierkou alebo našimi poznatkami, ktoré sme získali počas auditu účtovnej závierky, alebo sa inak zdajú byť významne nesprávne.

Posúdili sme, či výročná správa spoločnosti **STABIL, a.s.** obsahuje informácie, ktorých uvedenie vyžaduje zákon o účtovníctve.

Na základe prác vykonaných počas auditu účtovnej závierky, podľa nášho názoru:

- informácie uvedené vo výročnej správe zostavenej za rok 2024 sú v súlade s účtovnou závierkou za daný rok,
- výročná správa obsahuje informácie podľa zákona o účtovníctve.

Okrem toho, na základe našich poznatkov o účtovnej jednotke **STABIL, a.s.** a situácii v nej, ktorú sme získali počas auditu účtovnej závierky, sme povinní uviesť, či sme zistili významné nesprávnosti vo výročnej správe, ktorú sme dostali pred dátumom vydania tejto správy audítora.

V tejto súvislosti neexistujú zistenia, ktoré by sme mali uviesť.

Žilina 11.4.2025

Audítorská spoločnosť:
V4 Audit, s.r.o.
Palárikova 76,
022 01 Čadca
Licencia UDVA č. 388



Zodpovedný audítor:
Ing. Peter Jenča
Suvorovova 2677/17,
010 01 Žilina
Licencia UDVA č. 851

