

**SPRÁVA NEZÁVISLÉHO AUDÍTORA
K ÚČTOVNEJ ZÁVIERKE A
VÝROČNEJ SPRÁVE
A
VÝROČNÁ SPRÁVA**

za obdobie od 01.01.2024 – 31.12.2024

spoločnosti s ručením obmedzeným

**Heneken Conductors, s.r.o.
Bratislava**

SPRÁVA NEZÁVISLÉHO AUDÍTORA

pre spoločníkov a konateľov spoločnosti s ručením obmedzeným
Heneken Conductors, s.r.o., Bratislava

Správa z auditu účtovnej závierky

Názor

Uskutočnili sme audit účtovnej závierky spoločnosti Heneken Conductors, s.r.o. („Spoločnosť“), ktorá obsahuje súvahu k 31. decembru 2024, výkaz ziskov a strát za rok končiaci sa k uvedenému dátumu, a poznámky, ktoré obsahujú súhrn významných účtovných zásad a účtovných metód.

Podľa nášho názoru, priložená účtovná závierka poskytuje pravdivý a verný obraz finančnej situácie Spoločnosti k 31. decembru 2024 a výsledku jej hospodárenia za rok končiaci sa k uvedenému dátumu podľa zákona č. 431/2002 Z.z. o účtovníctve v znení neskorších predpisov (ďalej len „zákon o účtovníctve“).

Základ pre názor

Audit sme vykonali podľa medzinárodných audítorských štandardov (International Standards on Auditing, ISA). Naša zodpovednosť podľa týchto štandardov je uvedená v odseku *Zodpovednosť audítora za audit účtovnej závierky*. Od Spoločnosti sme nezávislí podľa ustanovení zákona č. 423/2015 o štatutárnom audite a o zmene a doplnení zákona č. 431/2002 Z. z. o účtovníctve v znení neskorších predpisov (ďalej len „zákon o štatutárnom audite“) týkajúcich sa etiky, vrátane Etického kódexu audítora, relevantných pre náš audit účtovnej závierky a splnili sme aj ostatné požiadavky týchto ustanovení týkajúcich sa etiky. Sme presvedčení, že audítorské dôkazy, ktoré sme získali, poskytujú dostatočný a vhodný základ pre náš názor.

Zodpovednosť štatutárneho orgánu a osôb poverených spravovaním za účtovnú závierku

Štatutárny orgán je zodpovedný za zostavenie tejto účtovnej závierky tak, aby poskytovala pravdivý a verný obraz podľa zákona o účtovníctve a za tie interné kontroly, ktoré považuje za potrebné na zostavenie účtovnej závierky, ktorá neobsahuje významné nesprávnosti, či už v dôsledku podvodu alebo chyby.

Pri zostavovaní účtovnej závierky je štatutárny orgán zodpovedný za zhodnotenie schopnosti Spoločnosti nepretržite pokračovať vo svojej činnosti, za opísanie skutočností týkajúcich sa nepretržitého pokračovania v činnosti, ak je to potrebné, a za použitie predpokladu nepretržitého pokračovania v činnosti v účtovníctve, ibaže by mal v úmysle Spoločnosť zlikvidovať alebo ukončiť jej činnosť, alebo by nemal inú realistickú možnosť než tak urobiť.

Osoby poverené spravovaním sú zodpovedné za dohľad nad procesom finančného výkazníctva Spoločnosti.

Zodpovednosť audítorskej spoločnosti za audit účtovnej závierky

Našou zodpovednosťou je získať primerané uistenie, či účtovná závierka ako celok neobsahuje významné nesprávnosti, či už v dôsledku podvodu alebo chyby, a vydať správu audítora, vrátane názoru. Primerané uistenie je uistenie vysokého stupňa, ale nie je zárukou toho, že audit vykonaný podľa medzinárodných audítorských štandardov vždy odhalí významné nesprávnosti, ak také existujú. Nesprávnosti môžu vzniknúť v dôsledku podvodu alebo chyby a za významné sa považujú vtedy, ak by sa dalo odôvodnene očakávať, že jednotlivito alebo v súhrne by mohli ovplyvniť ekonomické rozhodnutia používateľov, uskutočnené na základe tejto účtovnej závierky.

V rámci auditu uskutočneného podľa medzinárodných audítorských štandardov, počas celého auditu uplatňujeme odborný úsudok a zachovávame profesionálny skepticizmus. Okrem toho:

- Identifikujeme a posudzujeme riziká významnej nesprávnosti účtovnej závierky, či už v dôsledku podvodu alebo chyby, navrhujeme a uskutočňujeme audítorské postupy reagujúce na tieto riziká a získavame audítorské dôkazy, ktoré sú dostatočné a vhodné na poskytnutie základu pre náš názor. Riziko neodhalenia významnej nesprávnosti v dôsledku podvodu je vyššie ako toto riziko v dôsledku chyby, pretože podvod môže zahŕňať tajnú dohodu, falšovanie, úmyselné vynechanie, nepravdivé vyhlásenie alebo obídenie internej kontroly.
- Oboznamujeme sa s internými kontrolami relevantnými pre audit, aby sme mohli navrhnúť audítorské postupy vhodné za daných okolností, ale nie za účelom vyjadrenia názoru na efektívnosť interných kontrol Spoločnosti.
- Hodnotíme vhodnosť použitých účtovných zásad a účtovných metód a primeranosť účtovných odhadov a uvedenie s nimi súvisiacich informácií, uskutočnené štatutárnym orgánom.
- Robíme záver o tom, či štatutárny orgán vhodne v účtovníctve používa predpoklad nepretržitého pokračovania v činnosti a na základe získaných audítorských dôkazov záver o tom, či existuje významná neistota v súvislosti s udalosťami alebo okolnosťami, ktoré by mohli významne spochybniť schopnosť Spoločnosti nepretržite pokračovať v činnosti. Ak dospejeme k záveru, že významná neistota existuje, sme povinní upozorniť v našej správe audítora na súvisiace informácie uvedené v účtovnej závierke alebo, ak sú tieto informácie nedostatočné, modifikovať náš názor. Naše závery vychádzajú z audítorských dôkazov získaných do dátumu vydania našej správy audítora. Budúce udalosti alebo okolnosti však môžu spôsobiť, že Spoločnosť prestane pokračovať v nepretržitej činnosti.
- Hodnotíme celkovú prezentáciu, štruktúru a obsah účtovnej závierky vrátane informácií v nej uvedených, ako aj to, či účtovná závierka zachytáva uskutočnené transakcie a udalosti spôsobom, ktorý vedie k ich vernému zobrazeniu.

S osobami poverenými spravovaním komunikujeme okrem iného o plánovanom rozsahu a harmonograme auditu a o významných zisteniach auditu, vrátane všetkých významných nedostatkov internej kontroly, ktoré počas nášho auditu zistíme.

Správa k ďalším požiadavkám zákonov a iných právnych predpisovSpráva k informáciám, ktoré sa uvádzajú vo výročnej správe

Štatutárny orgán je zodpovedný za informácie uvedené vo výročnej správe, zostavenej podľa požiadaviek zákona o účtovníctve. Náš vyššie uvedený názor na účtovnú závierku sa nevzťahuje na iné informácie vo výročnej správe.

V súvislosti s auditom účtovnej závierky je našou zodpovednosťou oboznámenie sa s informáciami uvedenými vo výročnej správe a zváženie, či tieto informácie nie sú vo významnom nesúlade s auditovanou účtovnou závierkou alebo našimi poznatkami, ktoré sme získali počas auditu účtovnej závierky, alebo sa inak zdajú byť významne nesprávne.

Posúdili sme, či výročná správa Spoločnosti obsahuje informácie, ktorých uvedenie vyžaduje zákon o účtovníctve.

Na základe prác vykonaných počas auditu účtovnej závierky, podľa nášho názoru:

- informácie uvedené vo výročnej správe zostavenej za rok 2024 sú v súlade s účtovnou závierkou za daný rok,
- výročná správa obsahuje informácie podľa zákona o účtovníctve.

Okrem toho, na základe našich poznatkov o účtovnej jednotke a situácii v nej, ktoré sme získali počas auditu účtovnej závierky, sme povinní uviesť, či sme zistili významné nesprávnosti vo výročnej správe, ktorú sme obdržali pred dátumom vydania tejto správy audítora. V tejto súvislosti neexistujú zistenia, ktoré by sme mali uviesť.

Piešťany, 28. marca 2025

CLA Slovakia s.r.o.
Karpatská 8
811 05 Bratislava
Obchodný register, zložka 74698/B
Licencia SKAU č. 269



Zodpovedný audítor
Ing. Vladimír Mochnaľ
Licencia UDVA č. 1215

VÝROČNÁ SPRÁVA Heneken Conductors, s.r.o.

2024

Heneken Conductors, s.r.o.
Prievozká 4/A. blok B
821 09 Bratislava
Slovenská republika

Tel.: +421 2 2062 0070
Fax: +421 2 2062 0079
conductors@heneken.com
www.heneken.com

Zapísaná v OR Mestský súd Bratislava III
odd. Sro, vložka č. 157846/B
IČO: 36 042 811
IČ DPH: SK7120001515

I. ZÁKLADNÉ ÚDAJE O SPOLOČNOSTI Heneken Conductors, s.r.o.

1. Obchodné meno a sídlo

Heneken Conductors, s.r.o.
(do 12.01.2022 Heneken Conductors, a.s.)
Prievozská 4/A
Bratislava - mestská časť Ružinov 821 09

Spoločnosť je zapísaná v Obchodnom registri Mestského súdu Bratislava III, oddiel Sro, vložka 157846/B.

Spoločnosť s ručením obmedzeným bola založená spoločenskou zmluvou zo dňa 20.6.2000, podľa §28, 105 a nasl. zák. č. 513/91 Zb. Spoločnosť vznikla 20.7.2000 zápisom do Obchodného registra Slovenskej republiky. 7.12.2010 došlo k zmene právnej formy zo spoločnosti s ručením obmedzeným na akciovú spoločnosť. Dňa 12.01.2022 došlo k návratu právnej formy z akciovej spoločnosti na spoločnosť s ručením obmedzením.

2. Základné imanie Spoločnosti

Základné imanie: **1 915 700 EUR**, splatené v plnom rozsahu

3. Štruktúra spoločníkov k 31.12.2024

Spoločník, akcionár	Výška podielu na základnom imaní		Podiel na hlasovacích právach v %
	absolútne	v %	
a	b	c	d
Heneken, s.r.o.	1 800 758	94%	94%
Ing. Peter Gönczöl	114 942	6%	6%
Spolu	1 915 700		

4. Predmet činnosti Spoločnosti:

- kúpa tovaru za účelom jeho predaja iným prevádzkovateľom živnosti (veľkoobchod) v rozsahu voľnej živnosti,
- nákup a predaj produktov z hliníka, z jeho zliatin, ostatných neželezných kovov a ocele,
- kovoobrábanie – výroba produktov z hliníka, z jeho zliatin, ostatných neželezných kovov a ocele – tvárnením a opracovávanie produktov z hliníka, jeho zliatin, ostatných neželezných kovov a ocele – tvárnením, zváraním a povrchovou úpravou,
- kúpa tovaru na účely jeho predaja konečnému spotrebiteľovi (maloobchod) v rozsahu voľnej živnosti,
- výroba elektromotorov, rozvádzačov, káblov a batérií,
- výskum a vývoj v oblasti prírodných a technických vied.

5. Informácie o orgánoch účtovnej jednotky k 31.12.2024

Konatelia	Mgr. Michal Hudoba Ing. Adrián Stolár – (od 12. januára. 2022 do 6. marca 2025)
Spoločníci	Heneken, s.r.o. Ing. Peter Gönczöl
Prokúra	Ing. Peter Gönczöl

6. Organizačné zložky v zahraničí

Spoločnosť nemá v zahraničí žiadnu organizačnú zložku.

7. Náklady na výskum a vývoj

Spoločnosť za rok 2024 nevykázala žiadne náklady na výskum a vývoj.

II. SPRÁVA O PODNIKATEĽSKEJ ČINNOSTI

Rok 2024 bol pre Spoločnosť štvrtým rokom na trhu s novou materskou spoločnosťou Heneken, s.r.o. Manažment pokračoval v budovaní tímu, posilnil oddelenie nákupu, kontroly kvality, technológie a výroby. Obchodný tím neustále vyvíja aj akvizičnú činnosť v Európe. Spoločnosť posilnila svoje pôsobenie na nemeckom trhu, a to konkrétne podpísaním dlhodobej rámcovej zmluvy strategického významu s distribučným operátorom E.ON a spolupracuje už s deviatimi distribučnými entitami združenými v E.ON. Zo strategického hľadiska sa začala plniť rámcová dohoda s francúzskym prenosovým operátorom RTE formou pravidelných dodávok.

Z obchodného hľadiska sa Spoločnosti podarilo získať niekoľko zákaziek strategického významu:

- Získanie objednávok na dodávky vodičov pre vedenia vysokého napätia v Českej republike: V432/429, V475, V431/831, V400/414/476, ČEPS havarijný sklad.
- Úspešne zvládnutie typových skúšok a vzorových dodávok pre francúzske RTE a prechod na pravidelné dodávky.
- Úspešné plnenie dodávok z rámcovej zmluvy s nemeckým E.ON a zintenzívnenie spolupráce.
- Úspešné plnenie dodávok z rámcovej zmluvy s EG.D aj napriek poklesu investičnej aktivity EG.D.

- Úspešné plnenie dodávok z rámcovej zmluvy s ČEZ aj napriek poklesu investičnej aktivity ČEZ.
- Úspešné tri „minitendre“ na základe rámcovej zmluvy pre nemecký 50 Hertz v hodnote 8,6 mil. EUR.
- Kooperácia a subdodávky komprimovaných hliníkových lán pre výrobcu káblov NKT, s.r.o. v Českej republike.

Spoločnosť úspešne pokračovala v plnení objednávok a dlhodobých rámcových zmlúv pre ČEZ, EG.D (E.ON) a ZSD.

Bola spustená nová, moderná 3-košová zlaňovačka a nový duálny drôtoťah. Linky zabezpečia rýchlejšiu výrobu, manipuláciu a zníženie spotreby elektrickej energie.

Vyrobené množstvo tovaru za lanovňu v roku 2024 dosiahlo **7 808 ton**, čo je v porovnaní s rokom 2023 nárast o **37%**, teda **2 122 ton**. Expedovaných však bolo **7 580 ton**, pričom rozdiel 228 ton bol zaradený do skladových zásob a expedovaný bude v nasledujúcom roku.

Tržby za vlastné výrobky v roku 2024 dosiahli úroveň **28 316 013 EUR**, čo je oproti roku 2023 (21 763 078 EUR) nárast o **30%** teda **6 552 935 EUR**.

Hospodársky výsledok Spoločnosti k 31.12.2024 dosiahol úroveň **1 987 510 EUR** po zdanení. Manažment Spoločnosti pokračuje v pozitívnom trende zvyšovania výroby a optimalizácie nákladov, čo sa pozitívne prejavilo na ziskovosti obchodov.

Spoločnosť v polovici roka 2024 naviazala užšiu spoluprácu s bankou Slovenská sporiteľňa a.s., v ktorej prostredníctvom voľných kontokorentných úverov určených na prevádzkové financovanie môže čerpať **2,5 mil. EUR**. K 31.12.2024 Spoločnosť eviduje záväzok z kontokorentných úverov 2,072 mil. EUR. Okrem kontokorentných úverov Spoločnosť získala aj krátkodobý projektový úver v Slovenskej sporiteľni s maximálnou výškou 3 mil. EUR, z ktorých ku koncu účtovného obdobia bolo čerpaných 1,941 mil. EUR.

Spoločnosť je v procese obstarávania/modernizácie stroja – zlaňovací stroj SKET, ktorý sa financuje prostredníctvom preklenovacieho úveru od Slovenskej sporiteľne. Po zaradení stroja do užívania spoločnosť bude evidovať leasingový záväzok. Výška úveru na stroj je v hodnote 254 tis. EUR, z ktorých k 31.12.2024 bolo čerpaných 190 tis. EUR.

Predajné ceny boli ovplyvnené stále výraznou mierou inflácie a vyššími cenami energií. Narástli mzdové, logistické, energetické aj ostatné náklady. Konkurenčným prostredím, opäť rezonovala aj téma dumpingových cien ázijských konkurentov, a to najmä na škandinávskom trhu. Do popredia sa dostáva téma emisií ESG, CO2 a CBAM.

Trh a komodity boli ovplyvnené neistotou a vysokou volatilitou. V 1. polroku rastúcou cenou hliníka na londýnskej burze LME, kedy sa rok otváral na úrovni 2200 USD/t, vrchol bol 2700 USD/t. Cena hliníka bola stále veľmi volatilná, v 2. polroku klesla pod 2200 USD no postupne vystúpala na koncoročnú úroveň 2550 USD/t. Okrem toho v priebehu roka 2024 narástli aj fixné nákupné prémie hliníka, a to najmä z dôvodu rastúcich cien energií, nákladov na logistiku a dopytu po hliníkovom drôte. Pohyblivá zložka prémie

„Fastmarkets“ bola koncom roka 2023 300 USD/t, a v priebehu roka 2024 vzrástla až do výšky 360 USD/t. Ceny vstupných oceľových drôtov resp. pramencov boli v priebehu roka relatívne stabilné.

Z pohľadu zamestnanosti sa priemerný počet osôb v roku 2024 pohyboval na úrovni 64,8 zamestnancov, čo je o 10,9 zamestnancov v priemere viac ako v roku 2023 (53,9). Vzhľadom na zvyšovanie výrobných množstiev manažment očakáva nárast počtu zamestnancov na viac ako 75 v priebehu roka 2025.

Priemerná čistá mzda dosiahla v roku 2024 úroveň **1 532,30 EUR**. Nárast oproti predošlému obdobiu 2023 (1347,20 EUR) o **14%** bol spôsobený zvýšenou mierou inflácie, zvýšením výroby a nárastom miezd vo výrobe. Boli vyplatené 13. a 14. platy v plnej výške. Stav pracovníkov sa zvýšil na 67 zamestnancov k 31.12.2024 (58 k 31.12.2023).

S ohľadom na vývoj a prognózy projektov je na rok 2025 stanovený plán výroby na úrovni **8.500 ton**, s dôrazom na stabilizovanie zákazkovej naplnenosti a dosiahnutie tržieb cca **31 mil. EUR**, ktoré by mali zaistiť rozpracované rokovania a verejné obstarávania na úrovni montážnych konzorcií, prenosových a distribučných operátorov na Slovensku, v Českej republike a EÚ.

Hlavnými cieľmi pre nasledujúce obdobie 2025 sú splnenie plánovaných a rozpracovaných zákaziek, získanie nových projektov, prienik na nové trhy a úspešné dokončenie rozbehnutých investícií do nových technológií. Dôležitým dlhodobým cieľom je udržanie aktuálnych trhových pozícií, konštantný rast, udržiavanie a zlepšovanie kvality, minimalizovanie zmätkov pod **1,5%** výroby.

Nemenej dôležitým cieľom je postupné zvyšovanie miezd pracovníkov THP, výroby a nábor nových zamestnancov vzhľadom na ciele a víziu rastu Spoločnosti a objemu výroby.

V oblasti technického rozvoja pre rok 2025 je plán v priebehu Q1 dokončenie generálnej obnovy a modernizácie dvojkošovej zlaňovačky na výrobu vodičov pre nadzemné vedenia. V pláne je inštalácia fotovoltaických panelov na strechy budov.

V investičnej oblasti na rok 2025 manažment Spoločnosti naplánoval:

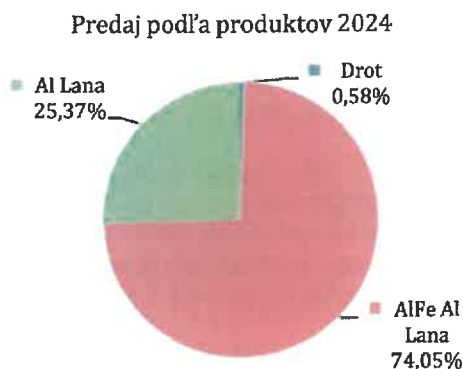
- Dokončenie modernizácie dvojkošovej zlaňovačky,
- pokračovanie v postupnej revitalizácii areálu,
- postupné spustenie a optimalizáciu baliaceho a previjacieho strediska,
- začatie testovania zariadenia na otryskávanie vodičov,
- dokončenie projektovej fázy novej rozvodne,
- pokračovanie v projekte a realizácii inštalácie fotovoltaických panelov na strechy budov o výkone 550kWp.

III. HLAVNÉ PRODUKTOVÉ SKUPINY

Spoločnosť je zameraná na spracovanie a zhodnotenie základného Al materiálu do polotovarov ako aj konečných výrobkov pre použitie najmä v energetike, elektrotechnike, ale aj v strojárstve, stavebníctve a doprave na trhoch SR, ČR, Francúzska, Nemecka, Dánska a Nórska.

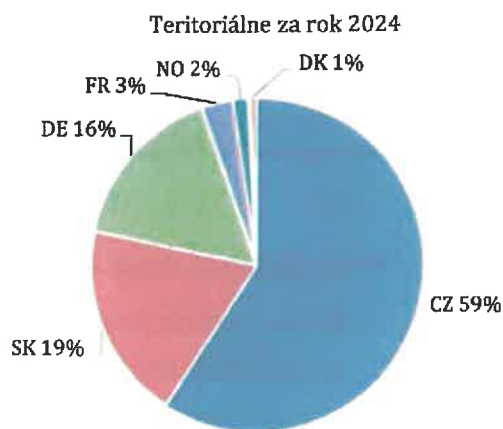
Výrobný program Spoločnosti je rozdelený na 3 základné výrobkové segmenty:

- **Al dróty ťahané**
výrobok je určený na ďalšie spracovanie pre rôzne elektrotechnické a metalizačné účely. Používa sa na výrobu hliníkových lán pre vonkajšie vedenia a na výrobu izolovaných káblov.
- **Al Fe laná**
používajú sa na vonkajšie vedenia elektrickej energie. Vyrábajú sa z oceľových a hliníkových drôtov.
- **Al laná**
(prosté, sektorové, komprimované)
používajú sa na výrobu izolovaných káblov na vedenie elektrickej energie pod zemou.



Ako vidieť z uvedeného grafu „Predaj po produktoch 2024“, najvyšší podiel na predaji si udržiavajú Al Fe laná – 74,05 %.

Predaj výrobkov medziročne narástol až o 30% čo bolo predovšetkým spôsobené úsilím nového vedenia o radikálne zmeny business plánu. Tieto zmeny zahŕňali intenzívne hľadanie nových/potenciálnych zákazníkov hlavne na zahraničnom trhu. Zintenzívnila sa účasť na zahraničných trhoch a verejných obstarávaníach/tendrach.

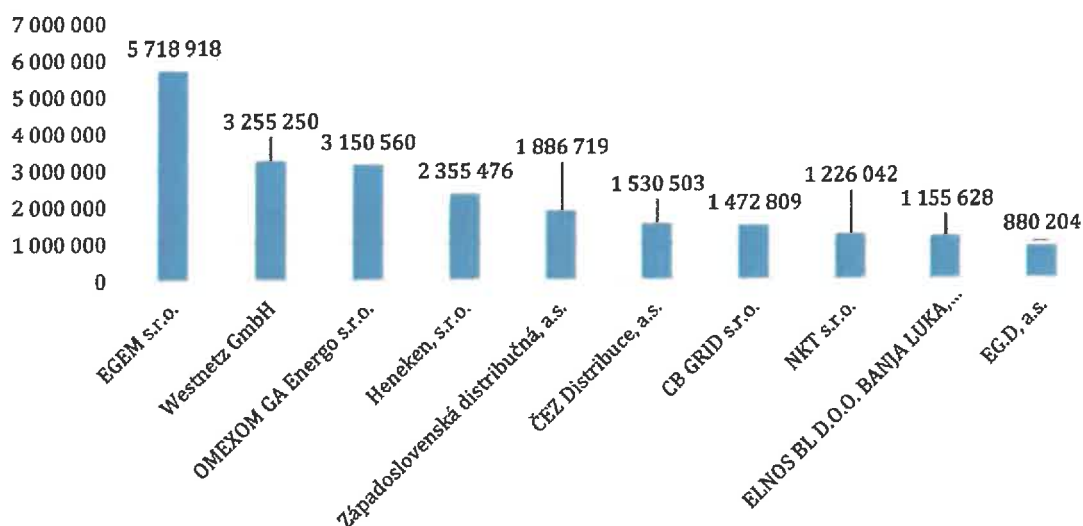


Pozícia Spoločnosti sa posilnila na domácom trhu s distribučnými spoločnosťami, no najmä na trhu v Českej republike a Nemecku, kde Spoločnosť zaznamenala výraznejší nárast oproti predošlým obdobiam.

Tržby v mil. EUR	2018	2019	2020	2021	2022	2023	2024
Tržby z predaja vlastných výrobkov	8,31	8,39	8,33	4,62	17,78	21,76	28,32
Tržby z predaja služieb	0,01	0,04	0,018	0,02	0,02	0,11	0,06
Tržby z predaja DHM a DNM	0,39	0,39	0,25	0,36	0,24	0,61	1,95
Tržby spolu	8,71	8,82	8,60	5,00	18,04	22,49	30,32
%EBITDA na tržbách	6,5	3,3	6,69	5,48	7,20	12,47	11,69

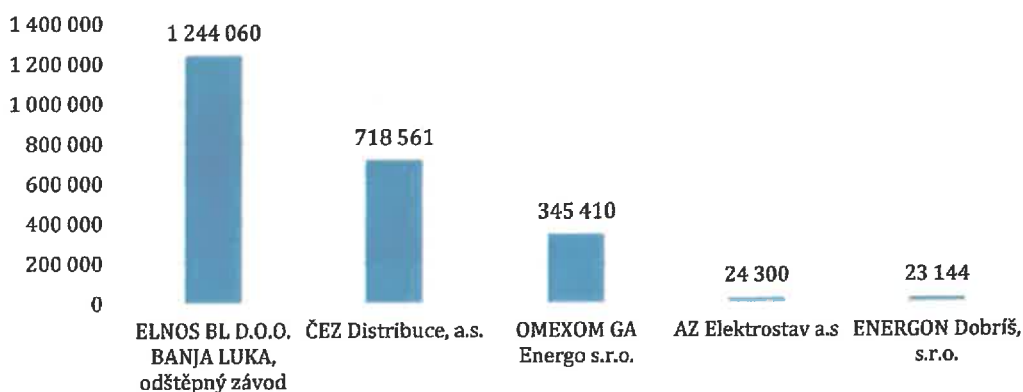
Ďalší graf zobrazuje top 10 zákazníkov Spoločnosti Heneken Conductors, s.r.o. v roku 2024. Najväčší predaj už nie je prostredníctvom materskej spoločnosti, ktorá sa ocitla v roku 2024 na štvrtéj priečke a predaje boli realizované hlavné na priamo zákazníkom ako je EGEM, s.r.o., Westnetz GmbH, Omexom GA Energo s.r.o. a iné.

TOP 10 zákazníkov



Analýza predaja cez Heneken, s.r.o. bližšie ukazuje, že v roku 2024 fungovali iba piati nižšie uvedení zákazníci, z ktorých prevahu ma česká organizačná zložka bosniackej firmy ELNOS BL d.o.o. ako aj ČEZ Distribuce, a.s.

Analýza predaja cez Heneken, s.r.o.



V oblasti dodávok lán pre distribučné spoločnosti sa v roku 2025 Spoločnosť plánuje venovať výrobe a dodávkam z platných rámcových resp. kúpnych zmlúv. V roku 2025 Spoločnosť očakáva vyhlásenie verejných súťaží na dodávky tvarovaných vodičov (pozostávajú z trapézových hliníkových drôtov) od distribučných sústav zo SR a ČR.

IV. ÚDAJE O VÝVOJI ČINNOSTI A FINANČNEJ SITUÁCII

Hlavné ukazovatele

	MJ	2023	2024
Tržby (60*)	tis. EUR	21 875	28 376
Pridaná hodnota	tis. EUR	4 288	5 047
Výsledok hospodárenia z hospodárskej činnosti	tis. EUR	2 675	2 965
Osobné náklady	tis. EUR	1 710	2 127
Výsledok hospodárenia za účtovné obdobie	tis. EUR	1 892	1 988
Zásoby	tis. EUR	5 030	5 545
Pohľadávky dlhodobé a krátkodobé	tis. EUR	3 850	13 179
Závazky dlhodobé a krátkodobé, úvery, rezervy	tis. EUR	8 561	18 744
Mzdové prostriedky bez OON	tis. EUR	1 193	1 451
Priemerné mzdy	EUR	1 347	1 532,3
Priemerný stav zamestnancov	osoby	54	65
Produktivita z pridanej hodnoty na mzdy bez OON		3,60	3,48
Produktivita z pridanej hodnoty na zamestnanca a mesiac		6,63	6,49

**RIADNA INDIVIDUÁLNA ÚČTOVNÁ ZÁVIERKA SPOLOČNOSTI HENEKEN
CONDUCTORS, S.R.O. ZA ROK 2024****SÚVAHA**

Hodnota majetku a zdrojov jeho krytia k 31.12.2024 sa oproti stavu k 31.12.2023 zmenila nasledovne:

v tis. EUR	rok 2023	rok 2024	Rozdiel
majetok brutto	16 480	28 011	11 531
majetok netto	13 553	24 771	11 217

V štruktúre majetku a zdrojov jeho krytia došlo k nasledovným zmenám:

Aktíva

- A/ Neobežný majetok (netto) narástol o 1 314 tis. EUR**
Podstatné zmeny v neobežnom majetku boli nasledovné:
- Stavby – nárast o **136 tis. EUR**,
 - Samostatné hnuiteľné veci - nárast o **1 879 tis. EUR**,
 - Poskytnuté preddavky a obstarávaný dlhodobý hmotný majetok – pokles o **701 tis. EUR**.
- B/ Obežný majetok Spoločnosti sa zvýšil o 9 897 tis. EUR**
Podstatné zmeny v obežnom majetku boli nasledovné:
- Krátkodobé pohľadávky sa zvýšili o **2 513 tis. EUR**,
z toho pohľadávky z obchodného styku sa zvýšili o **525 tis. EUR**,
 - zvýšila sa hodnota zásob o **515 tis. EUR**.

Pasíva

- A/ Vlastné imanie – zmeny oproti predchádzajúcemu obdobiu – nárast o 1,085 mil. EUR**
- Základné imanie bez zmeny, všetky zmeny sa týkajú výsledku hospodárenia.
- B/ Závazky – došlo k zvýšeniu záväzkov o 10,182 mil. EUR, podstatné zmeny nastali v týchto položkách:**
- Krátkodobé záväzky sa zvýšili o **275 tis. EUR**,
 - Dlhodobé bankové úvery sa zvýšili o **6,582 tis. EUR**,
 - Dlhodobé záväzky sa zvýšili o **1,246 mil. EUR**,
 - Krátkodobé rezervy sa poklesli o **329 tis. EUR**,
 - Bežné bankové úvery narástli o **2,080 mil. EUR**.
- C/ Časové rozlíšenie – pokles o 50 tis. EUR.**

SÚVAHA :

Súvaha k 31. decembru 2024		12.2024	12.2023
	AKTÍVA	24 770 591	13 553 359
A.	Neobežný majetok	5 978 163	4 664 102
A.I.	Dlhodobý nehmotný majetok	-	-
A.II.	Dlhodobý hmotný majetok	5 977 957	4 663 896
A.III.	Dlhodobý finančný majetok	206	206,00
B.	Obežný majetok	18 780 823	8 884 290
B.I.	Zásoby	5 545 463	5 030 009
B.II.	Dlhodobé pohľadávky	6 815 216	-
B.III.	Krátkodobé pohľadávky	6 363 435	3 850 018
B.IV.	Krátkodobý finančný majetok	-	-
B.V.	Finančné účty	56 709	4 263
C.	Časové rozlíšenie	11 605	4 967
	PASÍVA	24 770 591	13 553 359
A.	Vlastné imanie (r. 81 + r. 85 + r. 86 + r. 87 + r. 90 + r. 93 + r. 97 + r. 100)	4 773 913	3 688 402
A.I.	Základné imanie súčet (r. 82 až r. 84)	1 915 700	1 915 700
A.II.	Emisné ážio (412)	46 770	46 770
A.III.	Ostatné kapitálové fondy (413)	-	-
A.IV.	Zákonné rezervné fondy r. 88 + r. 89	300 765	300 765
A.V.	Ostatné fondy zo zisku r. 91 + r. 92	-	-
A.VI.	Oceňovacie rozdiely z precenenia súčet (r. 94 až r. 96)	-	-
A.VII.	Výsledok hospodárenia minulých rokov r. 98 + r. 99	523 168	(467 262)
A.VIII.	Výsledok hospodárenia za účtovné obdobie po zdanení /+/-/ r. 01 - (r. 81 + r. 85 + r. 86 + r. 87 + r. 90 + r. 93 + r. 97 + r. 101 + r. 141)	1 987 510	1 892 429
B.	Závazky (r. 102 + r. 118 + r. 121 + r. 122 + r. 136 + r. 139 + r. 140)	18 743 619	8 561 439
B.I.	Dlhodobé záväzky súčet (r. 103 + r. 107 až r. 117)	1 618 611	372 853
B.II.	Dlhodobé rezervy r. 119 + r. 120	5 642	5 642
B.III.	Dlhodobé bankové úvery (461A, 46XA)	7 242 502	660 338
B.IV.	Krátkodobé záväzky súčet (r. 123 + r. 127 až r. 135)	3 297 510	3 022 942
B.V.	Krátkodobé rezervy r. 137 + r. 138	66 275	66 604
B.VI.	Bežné bankové úvery (221A, 231, 232, 23X, 461A, 46XA)	6 513 079	4 433 060
B.VII.	Krátkodobé finančné výpomoci (241, 249, 24X, 473A, /- /255A)	-	-
C.	Časové rozlíšenie súčet (r. 142 až r. 145)	1 253 059	1 303 518

VÝKAZ ZISKOV A STRÁT :

 Spoločnosť v roku 2024 dosiahla zisk vo výške **1,988 mil. EUR** po zdanení.

v tis. EUR	k 31.12.2024	k 31.12.2023
1 Tržby za predaj tovaru (604)	-	-
2 Náklady vynal. na predaný tovar (504)	-	-
3 Obchodná marža	-	-
4 Výroba spolu	28 018	23 198
5 Tržby za predaj vlast. vyr. a služieb	28 376	21 875
6 Zmena stavu zásob vlastnej výroby	-357	1 323
7 Aktivácia	-	-
8 Výrobná spotreba spolu	22 972	18 910
9 Spotreba materiálu a energie	22 120	18 025
10 Služby	851	885
11 Pridaná hodnota	5 047	4 288
12 Osobné náklady	2 127	1 710
17 Dane a poplatky	14	16
18 Odpisy NaHIM	326	232
19 Tržby z predaja IM a materiálu	1 948	613
20 Zostatková cena predaného IM a materiálu	1 892	526
21 Tvorba a zúčt. opravných položiek	-	-
22 Ostatné prevádzkové výnosy	5 817	1 829
23 Ostatné prevádzkové náklady	5 487	1 571
26 HV Z HOSPODÁRSKEJ ČINNOSTI	2 965	2 675
Finančné náklady	833	282
Finančné výnosy	391	12
46 HV Z FINANČNÝCH OPERÁCIÍ	-442	-270
47 HV ZA BEŽNÚ ČINNOSŤ pred zd.	2 523	2 405
48 Daň z príjmov z bežnej činnosti	-536	-513
54 MIMORIADNY HV	-	-
61 HV ZA ÚČTOVNÉ OBDOBIE	1 988	1 892

Riadna individuálna účtovná závierka v plnom rozsahu za rok 2024, ktorá bola overená nezávislým audítorom VGD SLOVAKIA s.r.o. (od 1. januára 2025 CLA Slovakia s.r.o.), Licencia č. 269, je v prílohe, ktorá tvorí neoddeliteľnú súčasť tejto výročnej správy.

V. NÁVRH NA VYSPORIADANIE HOSPODÁRSKEHO VÝSLEDKU ZA ROK 2024

O rozdelení výsledku hospodárenia – zisk za účtovné obdobie 2024 vo výške 1 987 510 EUR rozhodne valné zhromaždenie. Návrh štatutárneho orgánu valnému zhromaždeniu bude prevod časti zisku do nerozdelených ziskov minulých období a časť zisku bude použitá na vyplatenie dividend akcionárom.

VI. UDALOSTI OSOBITNÉHO VÝZNAMU, KTORÉ NASTALI PO SKONČENÍ ÚČTOVNÉHO OBDOBIA

Po 31. decembri 2024 nenastali žiadne udalosti majúce významný vplyv na verne zobrazenie skutočností finančných výkazov spoločnosti.

Vedenie Spoločnosti nepredpokladá významné ohrozenie predpokladu nepretržitého pokračovania v činnosti v blízkej budúcnosti (t.j. počas nasledujúcich 12 mesiacov od dátumu zostavenia ÚZ).

VII. PREDPOKLADANÝ BUDÚCI VÝVOJ SPOLOČNOSTI V ROKU 2024

Hlavné ukazovatele predpokladaného vývoja na rok 2024

	MJ	2024	plán 2025
Tržby (60*)	tis. EUR	28 376	32 000
Pridaná hodnota	tis. EUR	5 047	5 798
Výsledok hospodárenia z hospodárskej činnosti	tis. EUR	2 965	3 176
Osobné náklady	tis. EUR	2 127	2 551
Výsledok hospodárenia za účtovné obdobie	tis. EUR	1 988	2 062
Zásoby	tis. EUR	5 545	6 254
Pohľadávky dlhodobé a krátkodobé	tis. EUR	13 179	14 862
Závazky dlhodobé a krátkodobé, úvery, rezervy	tis. EUR	18 744	21 138
Mzdové prostriedky bez OON	tis. EUR	1 451	1 781
Priemerné mzdy	EUR	1 532	1 728
Priemerný stav zamestnancov	osoby	65	75
Produktivita z pridanej hodnoty na mzdy bez OON		3,48	3,26
Produktivita z pridanej hodnoty na zamestnanca a mesiac		6,49	6,44

VIII. OSTATNÉ INFORMÁCIE

SOCIÁLNA POLITIKA

Cieľom sociálneho programu Heneken Conductors, s.r.o. je ocenenie práce a lojality zamestnancov prostredníctvom aktivít pripravovaných pre nich a ich rodinných príslušníkov. Svojím sociálnym programom chce Spoločnosť prispieť k starostlivosti o zdravie, športovému, kultúrnemu a spoločenskému životu svojich zamestnancov.

V roku 2024 bol vytvorený sociálny fond vo výške **20 567 EUR**. Z toho boli v priebehu roka čerpané prostriedky v hodnote 24 355 EUR na stravné a ostatné peňažné a nepeňažné dary, z ktorých 3 978 EUR bola nevyčerpaná hodnota z bezprostredného predchádzajúceho účtovného obdobia.

VPLYV SPOLOČNOSTI NA ŽIVOTNÉ PROSTREDIE

Spoločnosť Heneken Conductors, s.r.o. zaviedla a udržiava systém ochrany životného prostredia – má platný certifikát a systém kvality ISO 14001:2017. Má vypracované inštrukcie a postupy, kde sú uvedené základné pravidlá a zodpovednosti pri riadení environmentálnych aspektov a vplyvov. Spoločnosť prijala za povinnosť vytvoriť opatrenia na predchádzanie znečisťovania alebo poškodzovania životného prostredia a minimalizovať nepriaznivé dôsledky svojej činnosti na životné prostredie.

Spoločnosť Heneken Conductors, s.r.o.:

- neprevádzkuje stacionárne zdroje znečisťovania ovzdušia,
- s nebezpečnými a ostatnými odpadmi nakladá v zmysle rozhodnutia štátnej správy (platné povolenia),
- má zavedený systém zberu a triedenia odpadov rozmiestnením zberných nádob,
- vedie a udržiava dokumentáciu k odpadovému hospodárstvu a evidenciu vzniknutého odpadu a zabezpečuje jeho zhodnocovanie alebo zneškodnenie.

Každý zamestnanec Spoločnosti je povinný vykonávať všetky činnosti tak, aby spotreba energií a surovín bola čo najnižšia pri zachovaní všetkých predpisov.

VPLYV SPOLOČNOSTI NA ZAMESTNANOSŤ

Priemerný počet zamestnancov v roku 2024 bol 64,8. V porovnaní s rokom 2023 došlo k 20% nárastu. V roku 2025 je cieľom Spoločnosti zvýšiť počet zamestnancov na 75 vzhľadom na víziu rastu Spoločnosti a zvyšovania objemu výroby. Nemenej dôležitým cieľom je zvýšenie miezd pracovníkov THP aj výroby, čo by mohlo viesť aj k zatraktívneniu ponúkaných voľných pracovných miest.

RIZIKÁ A NIESTOTY SPOLOČNOSTI

K hlavným neistotám Spoločnosti Heneken Conductors, s.r.o. patrí nárast cien energií, základného vstupného materiálu, ako aj zvyšovanie minimálnej mzdy. Uvedené núti Spoločnosť hľadať vnútorné rezervy a zvyšovať efektivitu práce, aby sa predišlo zvyšovaniu cien výrobkov a udržala sa konkurencieschopnosť Spoločnosti.

Prebiehajúca energetická kríza prináša do fungovania Spoločnosti neistotu a obavy z rastúcich cien elektrickej energie. V aktuálnych trhových podmienkach nie je pre Spoločnosť výhodné nakupovať elektrickú energiu na celý rok (z dôvodu extrémne drahých forwardov), preto sa Spoločnosť drží spotového trhu s energiou a denne sleduje trhovú situáciu.

Za významné riziko, ktoré sa snažíme ovplyvniť pravidelnou údržbou a opravami, považujeme poruchovosť strojov a na to nadväzujúce riziko neplnenia dodacích termínov

PRÍLOHA

k výročnej správe spoločnosti
Heneken Conductors, s.r.o. za rok 2024

1. Správa audítora k riadnej individuálnej účtovnej závierke za rok 2024
2. Účtovná závierka za rok 2024



Podpis štatutárneho orgánu

ÚČTOVNÁ ZÁVIERKA

podnikateľov v podvojnóm účtovníctve



zostavená k 3 1 . 1 2 . 2 0 2 4

Číselné údaje sa zarovnávajú vpravo, ostatné údaje sa píšú zľava. Nevyplnené riadky sa ponechávajú prázdne.

Údaje sa vyplňajú paličkovým písmom (podľa tohto vzoru) pisacím strojom alebo tlačiarňou, a to čiernou alebo tmavomodrou farbou

Á Ā B Ć D É F G H Í J K L M N O P Q R Š T Ú V X Ý Ž 0 1 2 3 4 5 6 7 8 9

Daňové identifikačné číslo 2 0 2 0 0 6 4 6 9 5	Účtovná závierka <input checked="" type="checkbox"/> riadna	Účtovná jednotka <input type="checkbox"/> malá	Mesiac od 0 1	Rok 2 0 2 4
IČO 3 6 0 4 2 8 1 1	<input type="checkbox"/> mimoriadna	<input checked="" type="checkbox"/> veľká	Za obdobie do 1 2	2 0 2 4
SK NACE 2 5 9 3 0	<input type="checkbox"/> ponebežná	(vyznačí sa x)	Bezprostredne predchádzajúce obdobie od 0 1	2 0 2 3
			do 1 2	2 0 2 3

Priložené súčasti účtovnej závierky

 Súvaha (Úč POD 1-01)
(v celých eurách) Výkaz ziskov a strát (Úč POD 2-01)
(v celých eurách) Poznámky (Úč POD 3-01)
(v celých eurách)

Obchodné meno (názov) účtovnej jednotky

H e n e k e n C o n d u c t o r s , s . r . o .

Sídlo účtovnej jednotky

Ulica

P r i e v o z s k á

Číslo

4 / A

PSČ

Obec

8 2 1 0 9 B r a t i s l a v a - m e s t s k á č a s ť R u ž i n o v

Označenie obchodného registra a číslo zápisu obchodnej spoločnosti

O k r e s n ý s ú d B r a t i s l a v a , o d d S r o , v l o ž

k a č . 1 5 7 8 4 6 / B

Telefónne číslo

Faxové číslo

4 2 1 9 / 0 5 6 8 4 9 9 8 /

E-mailová adresa

e v a . h u d e c o v a @ h e n e k e n . c o m

Zostavená dňa:

2 7 . 0 3 . 2 0 2 5

Schválená dňa:

. . . 2 0

Podpisový záznam štatutárneho orgánu účtovnej jednotky alebo člena štatutárneho orgánu účtovnej jednotky alebo podpisový záznam fyzickej osoby, ktorá je účtovnou jednotkou:

Záznamy daňového úradu

Miesto pre evidenčné číslo

Odtlačok prezentačnej pečiatky daňového úradu

DIČ 2 0 2 0 0 6 4 6 9 5

IČO 3 6 0 4 2 8 1 1



Označenie a	STRANA b	Číslo riadku c	Bežné účtovné obdobie		Bezprostredne predchádzajúce účtovné obdobie
			Brutto - časť 1	Netto 2	
			Korekcia - časť 2	Netto 3	
	Spolu majetok (r. 02 + r. 33 + r. 74)	01	2 8 0 1 1 4 1 5	2 4 7 7 0 5 9 1	
			3 2 4 0 8 2 4		1 3 5 5 3 3 5 9
A.	Neobežný majetok (r. 03 + r. 11 + r. 21)	02	9 2 1 8 9 8 7	5 9 7 8 1 6 3	
			3 2 4 0 8 2 4		4 6 6 4 1 0 2
A.I.	Dlhodobý nehmotný majetok súčet (r. 04 až r. 10)	03	1 3 1 9 3		
			1 3 1 9 3		
A.I.1.	Aktivované náklady na vývoj (012) - /072, 091A/	04			
2.	Softvér (013) - /073, 091A/	05	1 3 1 9 3		
			1 3 1 9 3		
3.	Oceniteľné práva (014) - /074, 091A/	06			
4.	Goodwill (015) - /075, 091A/	07			
5.	Ostatný dlhodobý nehmotný majetok (019, 01X) - /079,	08			
6.	Obstarávaný dlhodobý nehmotný majetok (041) - 093	09			
7.	Poskytnuté preddavky na dlhodobý nehmotný majetok (051)	10			
A.II.	Dlhodobý hmotný majetok súčet (r. 12 až r. 20)	11	9 2 0 5 5 8 8	5 9 7 7 9 5 7	
			3 2 2 7 6 3 1		4 6 6 3 8 9 6
A.II.1.	Pozemky (031) - 092A	12	7 9 2 0 1	7 9 2 0 1	
					7 9 2 0 1
2.	Stavby (021) - /081, 092A/	13	1 4 6 9 5 7 9	6 8 1 6 1 8	
			7 8 7 9 6 1		5 4 5 3 9 4
3.	Samostatné hnutelné veci a súbory hnutelných vecí (022) -	14	7 6 3 5 2 2 8	5 1 9 5 5 5 8	
			2 4 3 9 6 7 0		3 3 1 6 9 5 6



Označenie a	STRANA b	Číslo radku c	Božné účtovné obdobie		Bezprostredne predchádzajúce účtovné obdobie
			Brutto - časť 1	Netto 2	
			1	Korekcia - časť 2	Netto 3
4	Pestovateľské celky trvalých porastov (025) - /065/	15			
5	Základné stádo a ťažné zvieratá (026) - /066, 092A/	16			
6	Ostatný dlhodobý hmotný majetok (029 02X, 032) -	17			
7	Obstarávaný dlhodobý hmotný majetok (042) - 094	18	2 1 5 8 0	2 1 5 8 0	
8	Poskytnuté preddávky na dlhodobý hmotný majetok (052)	19			1 6 9 4 4 5
9	Opravná položka k neobdobnutému majetku (+/- 097) +/-	20			
A.II.	Dlhodobý finančný majetok súčet (r. 22 až r. 32)	21	2 0 6	2 0 6	2 0 6
A.II.1	Podielové cenné papiere a podiely v preporených	22			
2	Podielové cenné papiere a podiely s podielovou účasťou okrem preporených	23			
3	Ostatné realizovateľné cenné papiere a podiely	24			
4	Pôžičky preporeným úctovným jednotkám (066A) -	25			
5	Pôžičky v rámci podielovej účasti okrem preporeným	26			
6	Ostatné pôžičky (067A) - /096A/	27			
7	Ostatný dlhodobý finančný majetok (068A)	28			

DIČ 2 0 2 0 0 6 4 6 9 5

IČO 3 6 0 4 2 8 1 1



Dzňa čísla	STRANA	Kód účtu (C11)	Bežné účtovné obdobie		Bezprostredne predchádzajúce účtovné obdobie
			1	2	
			Brutto - časť 1 Korekcia - časť 2	Netto 2 Netto 3	
8.	Pôžičky a ostatný dlhodobý finančný majetok so zostatkovou dobou splatnosti náviac jeden rok	29			
9.	Účty v bankách s dobou viazanosti dlhšou ako jeden rok (22XA)	30			
10.	Obstarávaný dlhodobý finančný majetok (043) - /096A/	31	2 0 6		2 0 6
11.	Poskytnuté preddávky na dlhodobý finančný majetok (053) - /095A/	32			
B.	Obežný majetok (r. 34 + r. 41 + r. 53 + r. 66 + r. 71)	33	1 8 7 8 0 8 2 3	1 8 7 8 0 8 2 3	8 8 8 4 2 9 0
B.I.	Zásoby súčet (r. 35 až r. 40)	34	5 5 4 5 4 6 3	5 5 4 5 4 6 3	5 0 3 0 0 0 9
B.I.1.	Materiál (112, 119, 11X) - /191, 19X/	35	3 6 9 2 0 8 9	3 6 9 2 0 8 9	2 8 9 8 9 8 8
2.	Nedokončená výroba a polotovary vlastnej výroby (121, 122, 12X)	36			
3.	Výrobky (123) - 154	37	1 6 5 1 4 7 5	1 6 5 1 4 7 5	2 0 3 0 0 6 2
4.	Zvieratá (124) - 195	38			
5.	Tovar (132, 133, 13X, 139) - /196, 19X/	39			
6.	Poskytnuté preddávky na zásoby (314A) - /391A/	40	2 0 1 8 9 9	2 0 1 8 9 9	1 0 0 9 5 9
B.II.	Dlhodobé pohľadávky súčet (r. 42 + r. 46 až r. 52)	41	6 8 1 5 2 1 6	6 8 1 5 2 1 6	
B.II.1	Pohľadávky z obchodného styku súčet (r. 43 až r. 46)	42			



Označenie	STRANA	Číslo riadku c	Bežné účtovné obdobie				Bezprostredne predchádzajúce účtovné obdobie
			1	Brutto - časť 1	Netto 2	Netto 3	
				Korekcia - časť 2			
a	b	c					
1.a.	Pohľadávky z obchodného styku voči prepojeným účtovným jednotkám (311A, 312A, 313A, 314A, 315A)	43					
1.b.	Pohľadávky z obchodného styku v rámci podielovej úasti okrem pohľadávok voči prepojeným účtovným jednotkám (311A, 312A, 313A, 314A, 315A, 317A - 321A)	44					
1.c.	Ostatné pohľadávky z obchodného styku (311A, 312A, 313A)	45					
2.	Čísla hodnota zákazky (316A)	46					
3.	Ostatné pohľadávky voči prepojeným účtovným jednotkám	47	6 8 1 5 2 1 6	6 8 1 5 2 1 6			
4.	Ostatné pohľadávky v rámci podielovej úasti okrem pohľadávok voči prepojeným	48					
5.	Pohľadávky voči spoločníkom, členom a združeniu (354A, 355A, 358A)	49					
6.	Pohľadávky z derivátových operácií (373A, 376A)	50					
7.	Iné pohľadávky (335A, 336A, 33XA, 371A, 374A, 375A, 378A) - /391A/	51					
8.	Odlžovaná daňová pohľadávka (481A)	52					
B.III.	Krátkodobé pohľadávky súčet (r. 54 + r. 58 až r. 65)	63	6 3 6 3 4 3 5	6 3 6 3 4 3 5	3 8 5 0 0 1 8		
B.III.1	Pohľadávky z obchodného styku súčet (r. 55 až r. 57)	54	3 3 9 9 6 1 5	3 3 9 9 6 1 5	2 8 7 5 0 5 0		
1.a.	Pohľadávky z obchodného styku voči prepojeným účtovným jednotkám (311A, 312A, 313A, 314A, 315A)	55	4 5 4 1 6 3	4 5 4 1 6 3	1 5 6 3 5 2 0		
1.b.	Pohľadávky z obchodného styku v rámci podielovej úasti okrem pohľadávok voči prepojeným účtovným jednotkám (311A)	56					



Ozna- čenie	STRANA	Číslo riadku	Bežné účtovné obdobie				Bezprostredne predchádzajúce účtovné obdobie	
			Brutto - časť 1		Netto 2		Netto 3	
			1	Korekcia - časť 2				
1.c.	Ostatné pohľadávky z obchodného styku (311A, 312A, 313A,	57		2 9 4 5 4 5 2		2 9 4 5 4 5 2		1 3 1 1 5 3 0
2.	Čistá hodnota zákazky (316A)	58						
3.	Ostatné pohľadávky voči prepojeným účtovným jednotkám	59		2 8 7 7 2 2 6		2 8 7 7 2 2 6		8 0 8 9 8 2
4.	Ostatné pohľadávky v rámci podielovej účasťi okrem pohľadávok voči prepojeným jednotkám	60						
5.	Pohľadávky voči spoločníkom, členom a združeniu	61						
6.	Sociálne poisťenie (336) /391A/	62						
7.	Daňové pohľadávky a dotácie (341, 342, 343, 345, 346, 347) -	63						1 5 8 4 8 0
8.	Pohľadávky z derivátových operácií (373A, 376A)	64						
9.	Iné pohľadávky (335A, 33XA, 371A, 374A, 375A, 376A) - /391A/	65		8 6 5 9 4		8 6 5 9 4		7 5 0 6
B.IV.	Krátkodobý finančný majetok súčet (r. 67 až r. 70)	66						
B.IV.1.	Krátkodobý finančný majetok v prepojených účtovných jednotkách (251A, 253A, 254A)	67						
2.	Krátkodobý finančný majetok bez krátkodobého finančného majetku v prepojených účtovných	68						
3.	Vlastné akcie a vlastné obchodné podiely (252)	69						
4.	Obstarávaný krátkodobý finančný majetok (259, 314A) - 291A	70						

Súvaha
Úč POD
1.01

DIČ 2 0 2 0 0 6 4 6 9 5

IČO 3 6 0 4 2 8 1 1



Označenie a	STRANA b	Číslo riadku c	Bežné účtovné obdobie				Bezprostredne predchádzajúce účtovné obdobie											
			Brutto - časť 1		Netto 3		Netto 3											
			Korekcia - časť 2															
B.V.	Finančné účty súčet r. 72 až r. 73	71	5	6	7	0	9	5	6	7	0	9						
													4	2	6	3		
B.V.1.	Peniaze (211, 213, 21X)	72	1	5	6	7			1	5	6	7						
															2	5	7	9
2	Účty v bankách (221A, 22X +/-261)	73	5	5	1	4	2			5	5	1	4	2				
															1	6	8	4
C.	Časové rozlíšenie súčet (r. 75 až r. 78)	74	1	1	6	0	5			1	1	6	0	5				
															4	9	6	7
C.1.	Náklady budúcich období dlhodobé (381A, 382A)	75																
2.	Náklady budúcich období krátkodobé (381A, 382A)	76	1	1	6	0	5			1	1	6	0	5				
															4	9	6	7
3.	Prijmy budúcich období dlhodobé (385A)	77																
4.	Prijmy budúcich období krátkodobé (385A)	78																

Označenie a	STRANA PASÍV b	Číslo riadku c	Bežné účtovné obdobie				Bezprostredne predchádzajúce účtovné obdobie											
			4				5											
	Spoľu vlastné imanie a záväzky r. 80 + r. 101 + r. 141	79	2	4	7	7	0	5	9	1	1	3	5	5	3	3	5	9
A.	Vlastné imanie (r. 81 + r. 85 + r. 86 + r. 87 + r. 80 + r. 93 + r. 97 + r. 100)	80	4	7	7	3	9	1	3	3	6	8	8	4	0	2		
A.I.	Základné imanie súčet (r. 82 až r. 84)	81	1	9	1	5	7	0	0	1	9	1	5	7	0	0		
A.I.1.	Základné imanie (411 alebo +/- 491)	82	1	9	1	5	7	0	0	1	9	1	5	7	0	0		
2	Zmena základného imania +/- 419	83																
3	Pohľadávky za upísané vlastné imanie (-/353)	84																
A.II.	Emisné ážlo (412)	85			4	6	7	7	0			4	6	7	7	0		
A.III.	Ostatné kapitálové fondy (413)	86																
A.IV.	Zákonné rezervné fondy r. 88 + r. 89	87	3	0	0	7	6	5	3	0	0	7	6	5				
A.IV.1.	Zákonný rezervný fond a nedeliteľný fond (417A, 418, 421A, 422)	88	3	0	0	7	6	5	3	0	0	7	6	5				
2	Rezervný fond na vlastné akcie a vlastné podiely (417A, 421A)	89																

Súvaha
Úč POD
1.01

DIČ 2 0 2 0 0 6 4 6 9 5

IČO 3 6 0 4 2 8 1 1



Ozna- cenie a	STRANA PASÍV b	Číslo riadku c	Bežné účtovné obdobie 4	Bezprostredne predchádzajúce účtovné obdobie 5
A.V.	Ostatné fondy zo zisku r. 91 + r. 92	90		
A.V.1.	Štatutárne fondy (423, 42X)	91		
2.	Ostatné fondy (427, 42X)	92		
A.VI.	Oceňovacie rozdiely z precenenia súčet (r. 94 až r. 96)	93		
A.VI.1.	Oceňovacie rozdiely z precenenia majetku a záväzkov (+/- 414)	94		
2.	Oceňovacie rozdiely z kapitálových časťín (+/- 415)	95		
3.	Oceňovacie rozdiely z precenenia pri zlúčení, splnutí a rozdelení (+/- 416)	96		
A.VII.	Výsledok hospodárenia minulých rokov r. 98 + r. 99	97	5 2 3 1 6 8	- 4 6 7 2 6 2
A.VII.1.	Nerozdelený zisk minulých rokov (428)	98	2 0 6 4 8 9 8	1 0 7 4 4 6 8
2.	Neuhradená strata minulých rokov (-/ 429)	99	- 1 5 4 1 7 3 0	- 1 5 4 1 7 3 0
A.VIII.	Výsledok hospodárenia za účtovné obdobie po zdanení (+/- r. 01 - (r. 81 + r. 85 + r. 86 + r. 87 + r. 90 + r. 93 + r. 97 + r. 102 + r. 103 + r. 104 + r. 105 + r. 106 + r. 107 + r. 108 + r. 109 + r. 110 + r. 111 + r. 112 + r. 113 + r. 114 + r. 115 + r. 116 + r. 117 + r. 118 + r. 119 + r. 120 + r. 121 + r. 122 + r. 123 + r. 124 + r. 125 + r. 126 + r. 127 + r. 128 + r. 129 + r. 130 + r. 131 + r. 132 + r. 133 + r. 134 + r. 135 + r. 136 + r. 137 + r. 138 + r. 139 + r. 140)	100	1 9 8 7 5 1 0	1 8 9 2 4 2 9
B.	Záväzky (r. 102 + r. 118 + r. 121 + r. 122 + r. 136 + r. 139 + r. 140)	101	1 8 7 4 3 6 1 9	8 5 6 1 4 3 9
B.I.	Dlhodobé záväzky súčet (r. 103 + r. 107 až r. 117)	102	1 6 1 8 6 1 1	3 7 2 8 5 3
B.I.1.	Dlhodobé záväzky z obchodného styku súčet (r. 104 až r. 106)	103		
1.a.	Záväzky z obchodného styku voči prepojeným účtovným jednotkám (321A, 475A, 476A)	104		
1.b.	Záväzky z obchodného styku v rámci podielovej úasti okrem záväzkov voči prepojeným účtovným jednotkám (321A, 475A)	105		
1.c.	Ostatné záväzky z obchodného styku (321A, 475A, 476A)	106		
2.	Čistá hodnota zákazky (316A)	107		
3.	Ostatné záväzky voči prepojeným účtovným jednotkám (471A, 47XA)	108		
4.	Ostatné záväzky v rámci podielovej úasti okrem záväzkov voči prepojeným účtovným jednotkám (471A, 47XA)	109		
5.	Ostatné dlhodobé záväzky (479A, 47XA)	110		
6.	Dlhodobé prijaté preddavky (475A)	111		
7.	Dlhodobé zmenky na úhradu (478A)	112		
8.	Vydané dlhopisy (473A)/255A)	113		
9.	Záväzky zo sociálneho fondu (472)	114	1 9 0	3 9 7 8
10.	Iné dlhodobé záväzky (336A, 372A, 474A, 47XA)	115	1 4 1 6 4 0 9	2 2 7 4 4 2
11.	Dlhodobé záväzky z deviatových operácií (373A, 377A)	116		
12.	Očíslený daňový záväzok (481A)	117	2 0 2 0 1 2	1 4 1 4 3 3

Suvania
(Úč POD
1-01)

DIČ 2 0 2 0 0 6 4 6 9 5

ICO 3 6 0 4 2 8 1 1



Označenie a	STRANA PASÍV b	Číslo riadku c	Bežné účtovné obdobie 4				Bezprostredne predchádzajúce účtovné obdobie 5											
B.II.	Dlhodobé rezervy r. 119 + r. 120	118			5	6	4	2			5	6	4	2				
B.II.1.	Zákonné rezervy (451A)	119																
2	Ostatné rezervy (459A, 45XA)	120			5	6	4	2			5	6	4	2				
B.III.	Dlhodobé bankové úvery (461A, 46XA)	121			7	2	4	2	5	0	2	6	6	0	3	3	8	
B.IV.	Krátkodobé záväzky súčet (r. 123 + r. 127 až r. 135)	122			3	2	9	7	5	1	0	3	0	2	2	9	4	2
B.IV.1	Záväzky z obchodného styku súčet (r. 124 až r. 126)	123			2	7	8	0	3	1	2	2	5	0	1	9	9	4
1.a	Záväzky z obchodného styku voči prepojeným účtovným jednotkám (321A, 322A, 324A, 325A, 326A, 32KA, 475A, 476A)	124			2	2	1	5	2	1		2	4	7	5	9	9	
1.b	Účty ostatných záväzkov voči prepojeným účtovným jednotkám (321A, 322A, 324A, 325A, 326A, 32KA, 475A, 476A, 478A, 479A)	125																
1.c	Ostatné záväzky z obchodného styku (321A, 322A, 324A, 325A, 326A, 32KA, 475A, 476A, 478A, 479A)	126			2	5	5	8	7	9	1	2	2	5	4	3	9	5
2	Čistá hodnota zákazky (316A)	127																
3	Ostatné záväzky voči prepojeným účtovným jednotkám (361A, 36XA, 471A, 47XA)	128																
4	Ostatné záväzky v rámci podnikovej účasť okrem záväzkov voči prepojeným účtovným jednotkám (361A, 36XA, 471A, 47XA)	129																
5	Záväzky voči spoločnostiam a združeniu (364, 365, 366, 367, 368, 398A, 478A, 479A)	130																
6	Záväzky voči zamestnancom (331, 333, 33X, 479A)	131			8	8	3	6	3			7	9	7	1	1		
7	Záväzky zo sociálneho poistenia (336A)	132			6	1	5	0	0			4	9	7	0	7		
8	Daňové záväzky a dotácie (341, 342, 343, 345, 346, 347, 34X)	133			1	2	0	9	6	5		3	3	3	1	8	1	
9	Záväzky z derivátových operácií (373A, 377A)	134																
10	Iné záväzky (372A, 379A, 474A, 475A, 479A, 47XA)	135			2	4	6	3	7	0		5	8	3	4	9		
B.V.	Krátkodobé rezervy r. 137 + r. 138	136			6	6	2	7	5			6	6	6	0	4		
B.V.1.	Zákonné rezervy (323A, 451A)	137			6	6	2	7	5			6	1	8	7	9		
2	Ostatné rezervy (323A, 32X, 459A, 45XA)	138												4	7	2	5	
B.VI.	Bežné bankové úvery (221A, 231, 232, 23X, 461A, 46XA)	139			6	5	1	3	0	7	9	4	4	3	3	0	6	0
B.VII.	Krátkodobé finančné vypomoci (241, 249, 24X, 473A, 4255A)	140																
C.	Časové rozlíšenie súčet (r. 142 až r. 145)	141			1	2	5	3	0	5	9	1	3	0	3	5	1	8
C.1	Výdavky budúcich období dlhodobé (383A)	142																
2	Výdavky budúcich období krátkodobé (383A)	143																
3	Výnosy budúcich období dlhodobé (384A)	144			1	2	0	2	6	0	0	1	2	5	3	0	5	9
4	Výnosy budúcich období krátkodobé (384A)	145			5	0	4	5	9			5	0	4	5	9		

DĽČ 2 0 2 0 0 6 4 6 9 5

IČO 3 6 0 4 2 8 1 1



Ozna- čenie a	Text b	Číslo riadku c	Skutočnosť																			
			Bežné účtovné obdobie 1						Bezprostredne predchádzajúce účtovné obdobie 2													
-	Čistý obrat (časť účt. tr. 6 podľa zákona)	01			2	8	3	7	5	5	8	7			2	1	8	7	5	4	5	3
**	Výnosy z hospodárskej činnosti spolu súčet (r. 03 až r. 09)	02			3	5	7	8	2	3	9	2			2	5	6	4	0	2	9	0
I.	Tržby z predaja tovaru (604 - 607)	03																				
II.	Tržby z predaja vlastných výrobkov (601)	04			2	8	3	1	6	0	1	3			2	1	7	6	3	0	7	8
III.	Tržby z predaja služieb (602 - 606)	05						5	9	5	7	4				1	1	2	3	7	5	
IV.	Zmeny stavu vnútroorganizačných zásob (+/-) účtovná skupina 61)	06			-	3	5	7	4	5	8			1	3	2	2	9	4	2		
V.	Aktivácia (účtovná skupina 62)	07																				
VI.	Tržby z predaja dlhodobého nehmotného majetku, dlhodobého hmotného majetku a materiálu (541 - 542)	08			1	9	4	7	6	8	7				6	1	3	3	6	9		
VII.	Ostatné výnosy z hospodárskej činnosti (644, 645, 646, 648, 655, 657)	09			5	8	1	6	5	7	6			1	8	2	8	5	2	6		
**	Náklady na hospodársku činnosť spolu (r. 11 + r. 12 + r. 13 + r. 14 + r. 15 + r. 20 + r. 21 + r. 24 + r. 25 + r. 26)	10			3	2	8	1	6	9	7	9			2	2	9	6	5	2	5	1
A.	Náklady vynaložené na obstaranie predaného tovaru (504, 507)	11																				
B.	Spotreba materiálu, energie a ostatných naskladovateľných dodávok (501, 502, 503)	12			2	2	1	2	0	4	6	8			1	8	0	2	4	8	0	0
C.	Opravné položky k zásobám (+/-) (505)	13																				
D.	Služby (účtovná skupina 51)	14				8	5	1	0	7	5				8	8	5	1	8	4		
E.	Osobné náklady súčet (r. 16 až r. 19)	15			2	1	2	6	6	2	8			1	7	0	9	9	2	5		
E.1.	Mzdové náklady (521, 522)	16			1	4	5	0	5	2	5			1	1	9	2	7	9	8		
2.	Odmeny členom orgánov spoločnosti a družstva (523)	17																				
3.	Náklady na sociálne poistenie (524, 525, 526)	18			5	6	8	5	5	5				4	3	8	7	3	2			
4.	Sociálne náklady (527, 528)	19			1	0	7	5	4	8				7	8	3	9	5				
F.	Dane a poplatky (účtovná skupina 53)	20				1	3	7	6	0					1	5	7	1	8			
G.	Odpisy a opravné položky k dlhodobému nehmotnému majetku a dlhodobému hmotnému majetku (r. 22 + r. 23)	21			3	2	5	7	9	0				2	3	2	4	8	9			
G.1.	Odpisy dlhodobého nehmotného majetku a dlhodobého hmotného majetku (551)	22			3	2	5	7	9	0				2	3	2	4	8	9			
2.	Opravné položky k dlhodobému nehmotnému majetku a dlhodobému hmotnému majetku (+/-) (553)	23																				
H.	Zostatková cena predaného dlhodobého majetku a predaného materiálu (541, 542)	24			1	8	9	2	2	0	4				5	2	5	7	3	0		
I.	Opravné položky k pohľadávkam (+/-) (547)	25																				
J.	Ostatné náklady na hospodársku činnosť (543, 644, 545, 646, 548, 549, 655, 657)	26			5	4	8	7	0	5	4			1	5	7	1	4	0	5		
**	Výsledok hospodárenia z hospodárskej činnosti (+/-) (r. 02 - r. 10)	27			2	9	6	5	4	1	3			2	6	7	5	0	3	9		



Ozna- čenie z	Text	Číslo nádku c	Skutočnosť																	
			Bežné účtovné obdobie						Bezprostredne predchádzajúce účtovné obdobie											
			1						2											
-	Prídana hodnota (r. 03 + r. 04 + r. 05 + r. 06 + r. 07) - (r. 11 + r. 12 + r. 13 + r. 14)	28			5	0	4	6	5	8	6			4	2	8	8	4	1	1
**	Výnosy z finančnej činnosti spolu (r. 30 + r. 31 + r. 35 + r. 39 + r. 42 + r. 43 + r. 44)	29			3	9	0	9	4	5			1	2	1	0	0			
VIII	Tržby z predaja cenných papierov a podielov (661)	30																		
IX	Výnosy z dlhodobého finančného majetku súčet (r. 32 až r. 34)	31																		
IX.1	Výnosy z cenných papierov a podielov od prepojených účtovných jednotiek (665A)	32																		
2	Výnosy z cenných papierov a podielov v podielovej úasti okrem výnosov prepojených účtovných jednotiek (665A)	33																		
3	Ostatné výnosy z cenných papierov a podielov (665A)	34																		
X	Výnosy z krátkodobého finančného majetku súčet (r. 36 až r. 38)	35																		
X.1	Výnosy z krátkodobého finančného majetku od prepojených účtovných jednotiek (666A)	36																		
2	Výnosy z krátkodobého finančného majetku v podielovej úasti okrem výnosov prepojených účtovných jednotiek (666A)	37																		
3	Ostatné výnosy z krátkodobého finančného majetku (666A)	38																		
XI	Výnosové úroky (r. 40 + r. 41)	39			3	8	0	5	5	3			8	9	8	2				
XI.1	Výnosové úroky od prepojených účtovných jednotiek (662A)	40			3	8	0	5	5	3			8	9	8	2				
2	Ostatné výnosové úroky (662A)	41																		
XII	Kurzové zisky (663)	42			1	0	3	9	2			3	1	1	8					
XIII	Výnosy z presadenia cenných papierov a výnosy z derivátových operácií (664, 667)	43																		
XIV	Ostatné výnosy z finančnej činnosti (668)	44																		
**	Náklady na finančnú činnosť spolu (r. 46 + r. 47 + r. 48 + r. 49 + r. 52 + r. 53 + r. 54)	45			8	3	3	1	7	9			2	8	2	1	3	3		
K	Predané cenné papiere a podiely (561)	46																		
L	Náklady na krátkodobý finančný majetok (566)	47																		
M	Opravné položky k finančnému majetku (+/-) (565)	48																		
N	Nákladové úroky (r. 50 + r. 51)	49			6	9	5	3	9	2			1	6	7	2	5	9		
N.1	Nákladové úroky pre prepojené účtovné jednotky (562A)	50																		
2	Ostatné nákladové úroky (562A)	51			6	9	5	3	9	2			1	6	7	2	5	9		
O	Kurzové straty (563)	52			2	4	2	0	9			1	0	3	3	9				
P	Náklady na presadenie cenných papierov a náklady na derivátové operácie (564, 567)	53																		
O	Ostatné náklady na finančnú činnosť (568, 569)	54			1	1	3	5	7	8			1	0	4	5	3	5		

DIČ 2 0 2 0 0 6 4 6 9 5

IČO 3 6 0 4 2 8 1 1



Ozna- čenie a	Text b	Číslo riadku c	Skutočnosť																					
			Bežné účtovné obdobie						Bezprostredne predchádzajúce účtovné obdobie															
			1						2															
...	Výsledok hospodárenia z finančnej činnosti (+/-) (r. 25 - r. 45)	55					-	4	4	2	2	3	4					-	2	7	0	0	3	3
****	výsledok hospodárenia za účtovné obdobie pred zdanením (+/-) (r. 27 + r. 54)	56					2	5	2	3	1	7	9					2	4	0	5	0	0	6
R.	Daň z príjmov (r. 58 + r. 59)	57					5	3	5	6	6	9					5	1	2	5	7	7		
R 1.	Daň z príjmov splatná (591 - 595)	58					4	7	5	0	9	0					4	3	8	0	9	5		
2.	Daň z príjmov odložená (+/-) (592)	59					6	0	5	7	9					7	4	4	8	2				
S.	Prevod podielov na výsledku hospodárenia spoločníkom (+/-) (596)	60																						
***	výsledok hospodárenia za účtovné obdobie po zdanení (+/-) (r. 56 - r. 57 - r. 60)	61					1	9	8	7	5	1	0					1	8	9	2	4	2	9

Poznámky Úč PODV 3 - 01

IČO

3	6	0	4	2	8	1	1
---	---	---	---	---	---	---	---

DIČ

2	0	2	0	0	6	4	6	9	5
---	---	---	---	---	---	---	---	---	---

A. VŠEOBECNÉ INFORMÁCIE**1. Obchodné meno a sídlo spoločnosti:****Heneken Conductors, s.r.o.**

(do 12.01.2022 Heneken Conductors, a.s., do 24.02.2021 Laná, a. s.)

Prievozská 4/A

Bratislava - mestská časť Ružinov 821 09

Nepovinná informácia

Spoločnosť Heneken Conductors, s.r.o. (ďalej len Spoločnosť), vznikla dňa 7.12.2010 transformáciou spoločnosti Laná, s.r.o., Žiar nad Hronom. Bola založená spoločenskou zmluvou zo dňa 20.06.2000, podľa §28, 105 a nasl. zák. č. 513/91 Zb.

Spoločnosť je zapísaná v Obchodnom registri Mestského súdu Bratislava III, oddiel Sa, vložka 157846/B.

Hlavnými činnosťami Spoločnosti sú:

- kovoobrábanie – výroba produktov z hliníka, z jeho zliatin, ostatných neželezných kovov a ocele – tvárnením a opracovávanie produktov z hliníka, jeho zliatin, ostatných neželezných kovov a ocele – tvárnením, zváraním a povrchovou úpravou
- výroba elektromotorov, rozvádzačov, káblov a batérií
- kúpa tovaru za účelom jeho predaja iným prevádzkovateľom živnosti (veľkoobchod) v rozsahu voľnej živnosti
- nákup a predaj produktov z hliníka, z jeho zliatin, ostatných neželezných kovov a ocele
- kúpa tovaru na účely jeho predaja konečnému spotrebiteľovi (maloobchod) v rozsahu voľnej živnosti
- výskum a vývoj v oblasti prírodných a technických vied

2. Údaje o neobmedzenom ručení

Spoločnosť nie je neobmedzene ručiacim spoločníkom v iných spoločnostiach podľa § 56 ods. 5 Obchodného zákonníka, ani podľa podobných ustanovení iných predpisov.

3. Dátum schválenia účtovnej zvierky za predchádzajúce účtovné obdobie

Účtovná zvierka Spoločnosti k 31. decembru 2023, za predchádzajúce účtovné obdobie, bola schválená valným zhromaždením Spoločnosti 23.05.2024.

4. Právny dôvod na zostavenie účtovnej zvierky

Účtovná zvierka Spoločnosti k 31. decembru 2024 je zostavená ako riadna účtovná zvierka podľa § 17 ods. 6 zákona NR SR č. 431/2002 Z. z. o účtovníctve (ďalej „zákon o účtovníctve“) za účtovné obdobie od 1. januára 2024 do 31. decembra 2024.

Účtovná zvierka je určená pre používateľov, ktorí majú primerané znalosti o obchodných a ekonomických činnostiach a účtovníctve a ktorí analyzujú tieto informácie s primeranou pozornosťou. Účtovná zvierka neposkytuje a ani nemôže poskytovať všetky informácie, ktoré by existujúci a potenciálni investori, poskytovatelia úverov a pôžičiek a iní veritelia, mohli potrebovať. Títo používatelia musia relevantné informácie získať z iných zdrojov.

5. Informácie o skupine

Spoločnosť je zahrnutá do konsolidovanej účtovnej zvierky materskej spoločnosti Heneken, s.r.o. Konsolidovanú účtovnú zvierku je možné obdržať fyzicky v priestoroch materskej spoločnosti Heneken, s.r.o., Prievozská 4/A 821 09 Bratislava.

Poznámky Úč PODV 3 - 01

IČO 3 6 0 4 2 8 1 1

DIČ 2 0 2 0 0 6 4 6 9 5

6. Počet zamestnancov

Priemerný prepočítaný počet zamestnancov Spoločnosti v účtovnom období 2024 bol 64,8 (v účtovnom období 2023 bol 53,9).

Počet zamestnancov k 31. decembru 2024 bol 67, z toho 8 vedúcich zamestnancov (k 31. decembru 2023 to bolo 58 zamestnancov, z toho 11 vedúcich zamestnancov).

7. Schválenie audítora

Valné zhromaždenie 30.09.2024 schválilo spoločnosť VGD SLOVAKIA, s.r.o. (od 01. januára 2025 CLA Slovakia s.r.o.) ako audítora na overenie účtovnej zázvierky za účtovné obdobie od 1. januára 2024 do 31. decembra 2024.

B. INFORMÁCIE O ORGÁNOCH ÚČTOVNEJ JEDNOTKY

Konatelia Mgr. Michal Hudoba
Ing. Adrián Stolár - (od 12. januára 2022 do 6. marca 2025)

Spoločníci Heneken, s.r.o.
Ing. Peter Gönczöl

Prokúra Ing. Peter Gönczöl

C. INFORMÁCIE O SPOLOČNÍKOCH ÚČTOVNEJ JEDNOTKY

Od 02. februára 2023 sa štruktúra akcionárov Spoločnosti nezmenila:

Spoločník, akcionár	Výška podielu na základnom imaní		Podiel na hlasovacích právach v %
	absolútne	v %	
a	b	c	d
Heneken, s.r.o.	1 800 758	94%	94%
Ing. Peter Gönczöl	114 942	6%	6%
Spolu	1 915 700		

Poznámky Úč PODV 3 - 01

IČO 3 6 0 4 2 8 1 1

DIČ 2 0 2 0 0 6 4 6 9 5

D. INFORMÁCIE O PRIJATÝCH POSTUPOCH**1. Východiská pre zostavenie účtovnej závierky**

Účtovná závierka bola zostavená za predpokladu, že Spoločnosť bude nepretržite pokračovať vo svojej činnosti (going concern). Na strane dodávateľov alebo odberateľov Spoločnosť nemá partnerov na Ukrajine, v Bielorusku alebo v Rusku. Nestabilná situácia na trhu s plynom v prvom rade zemným plynom dovážaním z Ruska mala za dopad zvýšenie kapacít elektrických sietí a väčší dopyt po produktoch Spoločnosti (laná).

2. Dlhodobý nehmotný majetok a dlhodobý hmotný majetok

Dlhodobý majetok nakupovaný sa oceňuje obstarávacou cenou, ktorá zahŕňa cenu obstarania a náklady súvisiace s obstaraním (clo, prepravu, montáž, poisťné a pod.), zníženú o dobropisy, skontá, rabaty, zľavy z ceny, bonusy a pod.

Súčasťou obstarávacej ceny dlhodobého majetku nie sú úroky z úverov, ktoré vznikli do momentu uvedenia dlhodobého majetku do používania.

Dlhodobý majetok vytvorený vlastnou činnosťou sa oceňuje vlastnými nákladmi. Vlastnými nákladmi sú všetky priame náklady vynaložené na výrobu alebo inú činnosť a nepriame náklady, ktoré sa vzťahujú na výrobu alebo inú činnosť.

Náklady na vývoj sa aktivujú, ak ich suma neprevyší sumu, u ktorej je pravdepodobné, že sa získa z budúcich ekonomických úžitkov po odpočítaní ďalších nákladov vývoja, predaja a administratívnych nákladov, ktoré sa týkajú priamo marketingu alebo procesov. Aktivované náklady na vývoj sa odpisujú maximálne počas piatich rokov. Ak sa nepreukáže možnosť aktivovania nákladov na vývoj, účtujú sa do nákladov v účtovnom období, v ktorom vznikli.

Odpisy dlhodobého nehmotného majetku sú stanovené vychádzajúc z predpokladanej doby jeho používania a predpokladaného priebehu jeho opotrebenia.

Predpokladaná doba používania, metóda odpisovania a odpisová sadzba sú uvedené v nasledujúcej tabuľke:

	číslo účtu	Predpokladaná doba používania v rokoch	Metóda odpisovania	Ročné odpisy sadzba v %
Softvér	13	5	lineárna	20
Stavby - priemyselné budovy	21	25	lineárna	4
Ostatné stroje - elektrická pec (ALMAMATER)	22	12	lineárna	8
Ostatné stroje – zlaňovačka, previjačka, trhacie zariadenie	22	10	lineárna	10
Ostatné stroje - technológia na výrobu lán a vodičov z AL	22	40	lineárna	3
Dopravné prostriedky	23	4	lineárna	25

Metódy odpisovania, doby použiteľnosti a zostatkové hodnoty sa prehodnocujú ku dňu, ku ktorému sa zostavuje účtovná závierka, a ak je to potrebné, urobia sa úpravy.

Odpisy dlhodobého hmotného majetku sú stanovené vychádzajúc z predpokladanej doby jeho používania a predpokladaného priebehu jeho opotrebenia.

Posúdenie zníženia hodnoty majetku

Opravné položky sa tvoria na základe zásady opatrnosti, ak je opodstatnené predpokladať, že došlo k zníženiu hodnoty majetku oproti jeho oceneniu v účtovníctve. Opravná položka sa účtuje v sume opodstatneného predpokladu zníženia hodnoty majetku oproti jeho oceneniu v účtovníctve.

Faktory, ktoré sú považované za dôležité pri posudzovaní zníženia hodnoty majetku sú:

- technologický pokrok,
- významne nedostatočné prevádzkové výsledky v porovnaní s historickými alebo plánovanými prevádzkovými výsledkami,

Poznámky Úč PODV 3 - 01

IČO

3	6	0	4	2	8	1	1
---	---	---	---	---	---	---	---

DIČ

2	0	2	0	0	6	4	6	9	5
---	---	---	---	---	---	---	---	---	---

- významné zmeny v spôsobe použitia majetku Spoločnosti alebo celkovej zmeny stratégie Spoločnosti,
- zastaranosť produktov.

Ak Spoločnosť zistí, že na základe existencie jedného alebo viacerých indikátorov zníženia hodnoty majetku možno predpokladať, že došlo k zníženiu hodnoty majetku oproti jeho oceneniu v účtovníctve, vypočíta zníženie hodnoty majetku na základe odhadov projektovaných čistých diskontovaných peňažných tokov, ktoré sa očakávajú z daného majetku, vrátane jeho prípadného predaja. Odhadované zníženie hodnoty by sa mohlo preukázať ako nedostatočné, ak by analýzy nadhodnotili peňažné toky alebo ak sa zmenia podmienky v budúcnosti.

3. Zásoby

Zásoby sa oceňujú nižšou z nasledujúcich hodnôt: obstarávacou cenou (nakupované zásoby) alebo vlastnými nákladmi (zásoby vytvorené vlastnou činnosťou), alebo čistou realizačnou hodnotou.

Obstarávacia cena zahŕňa cenu, za ktorú sa zásoby obstarali a náklady súvisiace s obstaraním (clo, prepravu, poistné, provízie, a pod.), zníženú o dobropisy, skontá, rabaty, zľavy z ceny, bonusy a pod. Úroky z úverov nie sú súčasťou obstarávacej ceny.

Úbytok zásob sa účtuje v cene zistenej metódou váženého aritmetického priemeru.

Vlastné náklady zahŕňajú priame náklady (priame materiály, priame mzdy a ostatné priame náklady).

Čistá realizačná hodnota je predpokladaná predajná cena zásob znížená o predpokladané náklady na ich dokončenie a o predpokladané náklady súvisiace s ich predajom.

Zníženie hodnoty zásob sa zohľadňuje vytvorením opravnej položky.

4. Pohľadávky

Pohľadávky pri ich vzniku sa oceňujú ich menovitou hodnotou; postúpené pohľadávky a pohľadávky nadobudnuté vkladom do základného imania sa oceňujú obstarávacou cenou vrátane nákladov súvisiacich s obstaraním. Toto ocenenie sa znižuje o pochybné a nevyžiteľné pohľadávky.

5. Vlastné akcie a vlastné obchodné podiely

Vlastné akcie a vlastné obchodné podiely sa oceňujú obstarávacou cenou. Na vlastné akcie a vlastné obchodné podiely sa vo vlastnom imaní vytvára rezervný fond.

6. Finančné účty

Finančné účty tvoria peňažná hotovosť, ceniny, zostatky na bankových účtoch a oceňujú sa menovitou hodnotou. Zníženie ich hodnoty sa vyjadruje opravnou položkou.

7. Náklady budúcich období a príjmy budúcich období

Náklady budúcich období a príjmy budúcich období sa vykazujú vo výške, ktorá je potrebná na dodržanie zásady vecnej a časovej súvislosti s účtovným obdobím.

8. Zníženie hodnoty majetku a opravné položky

Opravné položky sa tvoria na základe zásady opatrnosti, ak je opodstatnené predpokladať, že došlo k zníženiu hodnoty majetku oproti jeho oceneniu v účtovníctve. Opravná položka sa účtuje v sume opodstatneného predpokladu zníženia hodnoty majetku oproti jeho oceneniu v účtovníctve. Opravné položky sa zrušia alebo zmení sa ich výška, ak nastane zmena predpokladu zníženia hodnoty.

Poznámky Úč PODV 3 - 01

IČO

3	6	0	4	2	8	1	1
---	---	---	---	---	---	---	---

DIČ

2	0	2	0	0	6	4	6	9	5
---	---	---	---	---	---	---	---	---	---

Zníženie hodnoty dlhodobého majetku a zásob

Ku každému dňu, ku ktorému sa zostavuje účtovná závierka, je účtovná hodnota majetku Spoločnosti, iného ako odloženej daňovej pohľadávky posudzovaná s cieľom zistiť, či existujú indikátory, že by mohlo dôjsť k zníženiu hodnoty majetku. Ak takéto indikátory existujú, potom sa odhadnú predpokladané budúce ekonomické úžitky z daného majetku.

Opravné položky vykázané v predchádzajúcich obdobiach sa prehodnocujú ku každému dňu, ku ktorému sa zostavuje účtovná závierka s cieľom zistiť, či existujú indikátory, ktoré by naznačovali, že došlo k zmene v predpoklade zníženia hodnoty majetku alebo tento predpoklad prestal existovať. Opravná položka sa zruší, ak došlo k zmene predpokladov použitých na určenie predpokladaných ekonomických úžitkov z daného majetku. Opravná položka sa zruší len v rozsahu, v akom účtovná hodnota majetku neprevýši tú účtovnú hodnotu, ktorá by bola stanovená po zohľadnení odpisov, ak by opravná položka nebola vykázaná.

9. Závazky

Závazky pri ich vzniku sa oceňujú menovitou hodnotou. Závazky pri ich prevzatí sa oceňujú obstarávacou cenou. Ak sa pri inventarizácii zistí, že suma záväzkov je iná ako ich výška v účtovníctve, uvedú sa záväzky v účtovníctve a v účtovej závierke v tomto zistenom ocenení.

10. Rezervy

Rezerva je záväzok predstavujúci existujúcu povinnosť Spoločnosti, ktorá vznikla z minulých udalostí a je pravdepodobné, že v budúcnosti zníži jej ekonomické úžitky. Rezervy sú záväzky s neurčitým časovým vymedzením alebo výškou a oceňujú sa odhadom v sume potrebnej na splnenie existujúcej povinnosti ku dňu, ku ktorému sa zostavuje účtovná závierka.

Tvorba rezervy sa účtuje na vecne príslušný nákladový alebo majetkový účet, ku ktorému záväzok prislúcha. Použitie rezervy sa účtuje na farchu vecne príslušného účtu rezerv so súvzťažným zápisom v prospech vecne príslušného účtu záväzkov. Rozpustenie nepotrebných rezervy alebo jej časti sa účtuje opačným účtovným zápisom ako sa účtovala tvorba rezervy.

Tvorba rezervy na bonusy, rabaty, skontá a vrátenie kúpnej ceny pri reklamácii sa účtuje ako zníženie pôvodne dosiahnutých výnosov so súvzťažným zápisom v prospech účtu rezerv.

Rezerva na záručné opravy

Rezerva na záručné opravy v roku 2024 z dôvodu nevýznamnosti nebola vytvorená na predpokladané náklady na záručné opravy výrobkov, ktoré boli predané v roku 2024. Spoločnosť ponechala dlhodobú časť rezervy v reálnej hodnote 5 642 EUR. Na základe historických poznatkov a skúseností nie je pravdepodobné, že sa táto rezerva použije.

11. Odložené dane

Odložené dane (odložená daňová pohľadávka a odložený daňový záväzok) sa vzťahujú na:

- dočasné rozdiely medzi účtovnou hodnotou majetku a účtovnou hodnotou záväzkov vykázanou v súvahe a ich daňovou základňou,
- možnosť umorovať daňovú stratu v budúcnosti, ktorou sa rozumie možnosť odpočítať daňovú stratu od základu dane v budúcnosti,
- možnosť previesť nevyužitú daňovú odpočty a iné daňové nároky do budúcich období.

Odložená daňová pohľadávka ani odložený daňový záväzok sa neúčtuje pri:

- dočasných rozdieloch pri prvotnom zaúčtovaní (angl. initial recognition) majetku alebo záväzku v účtovníctve, ak v čase prvotného zaúčtovania nemá tento účtovný prípad vplyv ani na výsledok hospodárenia ani na základ dane a zároveň nejde o kombináciu podnikov (t. j. nejde o účtovný prípad vznikajúci u kupujúceho pri kúpe podniku alebo časti podniku, prijímateľa vkladu podniku alebo časti podniku alebo u nástupníckej účtovej jednotke pri zlúčení, splynutí alebo rozdelení),
- dočasných rozdieloch súvisiacich s podielmi v dcérskych, spoločných a pridružených účtovných jednotkách, ak Spoločnosť je schopná ovplyvniť vyrovnanie týchto dočasných rozdielov a je pravdepodobné, že tieto dočasné rozdiely nebudú vyrovnané v blízkej budúcnosti,
- dočasných rozdieloch pri prvotnom zaúčtovaní goodwillu alebo záporného goodwillu.

O odloženej daňovej pohľadávke z odpočítateľných dočasných rozdielov, z nevyužitých daňových strát a nevyužitých daňových odpočtov a iných daňových nárokov sa účtuje len vtedy, ak je pravdepodobné, že budúci základ dane, voči

Poznámky Úč PODV 3 - 01

IČO 3 6 0 4 2 8 1 1

DIČ 2 0 2 0 0 6 4 6 9 5

ktorému ich bude možné využiť, je dosiahnuteľný. Odložená daňová pohľadávka sa preveruje ku každému dňu, ku ktorému sa zostavuje účtovná závierka a znižuje sa vo výške, v akej je nepravdepodobné, že základ dane z príjmov bude dosiahnutý. Pri výpočte odloženej dane sa použije sadzba dane z príjmov, o ktorej sa predpokladá, že bude platiť v čase vyrovnania odloženej dane.

V súvahe sa odložená daňová pohľadávka a odložený daňový záväzok vykazujú samostatne. Ak sa vzťahujú na odloženú daň z príjmov toho istého daňovníka a ide o ten istý daňový úrad, môže sa vykazať len výsledný zostatok účtu 481 – Odložený daňový záväzok a odložená daňová pohľadávka.

12. Výdavky budúcich období a výnosy budúcich období

Výdavky budúcich období a výnosy budúcich období sa vykazujú vo výške, ktorá je potrebná na dodržanie zásady vecnej a časovej súvislosti s účtovným obdobím.

13. Dotácie zo štátneho rozpočtu

O nároku na dotácie zo štátneho rozpočtu, podporu alebo príspevok sa účtuje, ak je takmer isté, že sa splnia všetky podmienky súvisiace s dotáciou a súčasne, že sa dotácia poskytne.

Dotácie na obstaranie dlhodobého nehmotného majetku a dlhodobého hmotného majetku sa najskôr vykazujú ako výnosy budúcich období a do výkazu ziskov a strát sa rozpúšťajú ako výnosy z hospodárskej činnosti v časovej a vecnej súvislosti so zaučtovaním odpisov z tohto dlhodobého majetku.

Spoločnosti bol schválený nenávratný finančný príspevok na obstaranie technológií vo výške 2 018 350 EUR, čo predstavuje 50% z celkových oprávnených výdavkov na realizáciu aktív projektu – Zavedenie inovatívnych a vyspelých technológií pri výrobe drôtov a vodičov na báze hliníka, v zmysle zmluvy o poskytnutí nenávratného finančného príspevku /ďalej „NFP“/. KaHR-111SP-1201/0732/130, ktorá nadobudla účinnosť 01.02.2014.

Technológia na výrobu lán, vodičov na báze hliníka	4 147 157 EUR
Navyšovanie ceny (obstarávacie náklady)	101 050 EUR
Podiel dotácie je 47,51 %	

Zostatok nerozpustenej dotácie k 31. decembru 2024 je v hodnote 1 253 059 EUR.

14. Cudzia mena

Majetok a záväzky vyjadrené v cudzej mene sa ku dňu uskutočnenia účtovného prípadu prepočítavajú na menu euro referenčným výmenným kurzom určeným a vyhláseným Európskou centrálnou bankou alebo Národnou bankou Slovenska v deň predchádzajúci dňu uskutočnenia účtovného prípadu (ďalej ako referenčný kurz).

Na ocenenie prírastku cudzej meny (okrem ocenenia cudzej meny obstarávanej v rámci menového derivátu) nakúpenej za euro sa použije kurz, za ktorý bola táto cudzia mena nakúpená.

Na ocenenie prírastku cudzej meny (okrem ocenenia cudzej meny obstarávanej v rámci menového derivátu) nakúpenej za inú cudziu menu sa použije hodnota inej cudzej meny v eurách alebo na ocenenie prírastku cudzej meny v eurách sa použije referenčný kurz v deň uzavretia obchodu.

Na ocenenie cudzej meny obstarávanej v rámci menového derivátu

- ak je zmluvnou stranou banka alebo pobočka zahraničnej banky, použije sa ku dňu ocenenia kurz banky alebo pobočky zahraničnej banky, ktorá je zmluvnou stranou tohto menového derivátu alebo sa použije referenčný kurz ku dňu ocenenia,
- ak zmluvnou stranou nie je banka alebo pobočka zahraničnej banky, použije sa na ocenenie referenčný kurz ku dňu ocenenia.

Prijaté a poskytnuté preddavky v cudzej mene prostredníctvom účtu vedeného v tejto cudzej mene sa prepočítavajú na menu euro referenčným výmenným kurzom určeným a vyhláseným Európskou centrálnou bankou alebo Národnou bankou Slovenska v deň predchádzajúci dňu uskutočnenia účtovného prípadu.

Prijaté a poskytnuté preddavky v cudzej mene na účet zriadený v eurách a z účtu zriadeného v eurách sa prepočítavajú na menu euro kurzom, za ktorý boli tieto hodnoty nakúpené alebo predané.

Ku dňu, ku ktorému sa zostavuje účtovná závierka, sa už neprepočítavajú.

Poznámky Úč PODV 3 - 01

IČO 3 6 0 4 2 8 1 1

DIČ 2 0 2 0 0 6 4 6 9 5

Majetok a záväzky vyjadrené v cudzej mene (okrem prijatých a poskytnutých preddavkov) sa ku dňu, ku ktorému sa zostavuje účtovná zvierka, prepočítavajú na menu euro referenčným výmenným kurzom určeným a vyhláseným Európskou centrálnou bankou alebo Národnou bankou Slovenska v deň, ku ktorému sa zostavuje účtovná zvierka, a účtujú sa s vplyvom na výsledok hospodárenia.

15. Výnosy

Tržby za vlastné výkony a tovar neobsahujú daň z pridanej hodnoty. Sú tiež znížené o zľavy a zrážky (rabaty, bonusy, skontá, dobropisy a pod.), bez ohľadu na to, či zákazník mal vopred na zľavu nárok, alebo či ide o dodatočne uznanú zľavu.

Tržby z predaja výrobkov a tovaru sa vykazujú v deň splnenia dodávky podľa Obchodného zákonníka, podľa Incoterms alebo iných podmienok dohodnutých v zmluve.

Tržby z predaja služieb sa vykazujú v účtovnom období, v ktorom boli služby poskytnuté.

16. Porovnateľné údaje

Spoločnosť v bezprostredne predchádzajúcom účtovnom období (2023) zostavila účtovnú zvierku ako veľká účtovná jednotka.

17. Oprava chýb minulých období

Ak Spoločnosť zistí v bežnom účtovnom období významnú chybu týkajúcu sa minulých účtovných období, opraví túto chybu na účtoch 428 – Nerozdelený zisk minulých rokov a 429 – Neuhradená strata minulých rokov, t. j. bez vplyvu na výsledok hospodárenia v bežnom účtovnom období. Opravy nevýznamných chýb minulých účtovných období sa účtujú v bežnom účtovnom období na príslušný nákladový alebo výnosový účet.

V roku 2024 Spoločnosť neúčtovala o oprave významných chýb minulých období.

E. INFORMÁCIE K POLOŽKÁM SÚVAHY

1. Dlhodobý hmotný majetok

Prehľad o pohybe dlhodobého hmotného majetku od 1. januára 2024 do 31. decembra 2024 a za porovnateľné obdobie od 1. januára 2023 do 31. decembra 2023 je uvedený v tabuľkách na stranách 8 a 9.

Dlhodobý hmotný a nehmotný majetok obstaraný kúpou – obstarávacou cenou. Obstarávacía cena je cena, za ktorú sa majetok obstaral, a náklady súvisiace s jeho obstaraním (prepravné a clo).

Spoločnosť v roku 2024 eviduje záložné právo na dlhodobý hmotný majetok v zostatkovej hodnote 3 180 527 EUR. Prehľad v tabuľke nižšie:

	Bežné účtovné obdobie
Pozemky	79 201
Stavby	427 463
Samostatné hnutelné veci a súbory hnutelných vecí	2 639 947
Spolu:	3 180 527

2. Dlhodobý nehmotný majetok

Prehľad o pohybe dlhodobého nehmotného majetku od 1. januára 2024 do 31. decembra 2024 a za porovnateľné obdobie od 1. januára 2023 do 31. decembra 2023 je uvedený v tabuľkách na stranách 10 a 11.

Dlhodobý nehmotný a hmotný majetok obstaraný iným spôsobom – reálnou hodnotou v prípade bezodplatného nadobudnutia majetku alebo majetku novo zisteného pri inventarizácii.

Spoločnosť necviduje v roku 2024 dlhodobý nehmotný majetok, na ktorý je zriadené záložné právo alebo s ktorým má obmedzené právo nakladať (v roku 2023: žiadny).

Poznámky Úč PODV 3 - 01

IČO 3 6 0 4 2 8 1 1

DIČ 2 0 2 0 0 6 4 6 9 5

Bežné účtovné obdobie

31. december 2024	a	b	c	d	e	f	g	h	i	j
	Pozemky	Stavby	Samostatné hnutelné veci a súbory hnutelných vecí	Pestovateľské celky trvalých porastov	Základné stádo a ťažné zvieratá	Ostatný DHM	Obstarávaný DHM	Poskytnuté preddavky na DHM	Spolu	
Prvotné ocenenie										
Stav na začiatku účtovného obdobia	79 201	1 273 484	5 502 555	-	-	-	169 445	552 900	7 577 585	
Prírastky	-	196 096	1 428 501	-	-	-	3 779 484	-	5 404 081	
Úbytky	-	-	-18 172	-	-	-	-3 757 904	-	-3 776 076	
Presuny	-	-	722 345	-	-	-	-169 445	-552 900	-	
Stav na konci účtovného obdobia	79 201	1 469 580	7 635 229	-	-	-	21 580	-	9 205 590	
Oprávky										
Stav na začiatku účtovného obdobia	-	-728 090	-2 185 600	-	-	-	-	-	-2 913 690	
Prírastky	-	-59 872	-272 243	-	-	-	-	-	-332 115	
Úbytky	-	-	18 172	-	-	-	-	-	18 172	
Presuny	-	-	-	-	-	-	-	-	-	
Stav na konci účtovného obdobia	-	-787 962	-2 439 671	-	-	-	-	-	-3 227 633	
Opravné položky										
Stav na začiatku účtovného obdobia	-	-	-	-	-	-	-	-	-	
Prírastky	-	-	-	-	-	-	-	-	-	
Úbytky	-	-	-	-	-	-	-	-	-	
Presuny	-	-	-	-	-	-	-	-	-	
Stav na konci účtovného obdobia	-	-	-	-	-	-	-	-	-	
Zostatková hodnota										
Stav na začiatku účtovného obdobia	79 201	545 394	3 316 955	-	-	-	169 445	552 900	4 663 895	
Stav na konci účtovného obdobia	79 201	681 618	5 195 558	-	-	-	21 580	-	5 977 957	

Poznámky Úč PODV 3 - 01

IČO 3 6 0 4 2 8 1 1

DIČ 2 0 2 0 0 6 4 6 9 5

Bezprostredne predchádzajúce účtovné obdobie

31. december 2023	a	b	c	d	e	f	g	h	i	j
	Pozemky	Stavby	Samostatné hnutelné veci a súbory hnutelných vecí	Pestovateľské celky trvalých porastov	Základné stádo a ťažné zvieratá	Ostatný DHM	Obstarávaný DHM	Poskytnuté preddavky na DHM	Spolu	
Prvotné ocenenie										
Stav na začiatku účtovného obdobia	79 201	1 273 484	5 095 927	-	-	-	5 521	499 000	6 953 134	
Prírastky	-	-	260 213	-	-	-	971 472	318 900	1 550 585	
Úbytky	-	-	-124 106	-	-	-	-802 027	-	-926 133	
Presuny	-	-	270 521	-	-	-	-5 521	-265 000	-	
Stav na konci účtovného obdobia	79 201	1 273 484	5 502 555	-	-	-	169 445	552 900	7 577 586	
Oprávky										
Stav na začiatku účtovného obdobia	-	-673 922	-2 131 383	-	-	-	-	-	-2 805 306	
Prírastky	-	-54 167	-178 322	-	-	-	-	-	-232 489	
Úbytky	-	-	124 106	-	-	-	-	-	124 106	
Presuny	-	-	-	-	-	-	-	-	-	
Stav na konci účtovného obdobia	-	-728 090	-2 185 600	-	-	-	-	-	-2 913 689	
Opravné položky										
Stav na začiatku účtovného obdobia	-	-	-	-	-	-	-	-	-	
Prírastky	-	-	-	-	-	-	-	-	-	
Úbytky	-	-	-	-	-	-	-	-	-	
Presuny	-	-	-	-	-	-	-	-	-	
Stav na konci účtovného obdobia	-	-	-	-	-	-	-	-	-	
Zostatková hodnota										
Stav na začiatku účtovného obdobia	79 201	599 562	2 964 544	-	-	-	5 521	499 000	4 147 828	
Stav na konci účtovného obdobia	79 201	545 394	3 316 956	-	-	-	169 445	552 900	4 663 896	

Poznámky Úč PODV 3 - 01

IČO 3 6 0 4 2 8 1 1

DIČ 2 0 2 0 0 6 4 6 9 5

Bežné účtovné obdobie

	a	b	c	d	e	f	g	h	i
		Aktivované náklady na vývoj	Softvér	Oceniteľné práva	Goodwill	Ostatný DNM	Obstarávaný DNM	Poskytnuté preddavky na DNM	Spolu
31. december 2024									
Prvotné ocenenie									
Stav na začiatku účtovného obdobia		-	13 193	-	-	-	-	-	13 193
Prírastky		-	-	-	-	-	-	-	-
Úbytky		-	-	-	-	-	-	-	-
Presuny		-	-	-	-	-	-	-	-
Stav na konci účtovného obdobia		-	13 193	-	-	-	-	-	13 193
Oprávky									
Stav na začiatku účtovného obdobia		-	-13 193	-	-	-	-	-	-13 193
Prírastky		-	-	-	-	-	-	-	-
Úbytky		-	-	-	-	-	-	-	-
Presuny		-	-	-	-	-	-	-	-
Stav na konci účtovného obdobia		-	-13 193	-	-	-	-	-	-13 193
Opravné položky									
Stav na začiatku účtovného obdobia		-	-	-	-	-	-	-	-
Prírastky		-	-	-	-	-	-	-	-
Úbytky		-	-	-	-	-	-	-	-
Presuny		-	-	-	-	-	-	-	-
Stav na konci účtovného obdobia		-	-	-	-	-	-	-	-
Zostatková hodnota									
Stav na začiatku účtovného obdobia		-	-	-	-	-	-	-	-
Stav na konci účtovného obdobia		-	-	-	-	-	-	-	-

Poznámky Úč PODV 3 - 01

IČO 3 6 0 4 2 8 1 1

DIČ 2 0 2 0 0 6 4 6 9 5

31. december 2023	Bezprostredne predchádzajúce účtovné obdobie									
	a	b	c	d	e	f	g	h	i	
	Aktivované náklady na vývoj	Softvér	Oceneniteľné práva	Goodwill	Ostatný DNM	Obstarávaný DNM	Poskytnuté preddavky na DNM	Spolu		
Prvotné ocenenie										
Stav na začiatku účtovného obdobia	-	13 193	-	-	-	-	-	-	13 193	
Prírastky	-	-	-	-	-	-	-	-	-	
Úbytky	-	-	-	-	-	-	-	-	-	
Presuny	-	-	-	-	-	-	-	-	-	
Stav na konci účtovného obdobia	-	13 193	-	-	-	-	-	-	13 193	
Oprávky										
Stav na začiatku účtovného obdobia	-	-13 193	-	-	-	-	-	-	-13 193	
Prírastky	-	-	-	-	-	-	-	-	-	
Úbytky	-	-	-	-	-	-	-	-	-	
Presuny	-	-	-	-	-	-	-	-	-	
Stav na konci účtovného obdobia	-	-13 193	-	-	-	-	-	-	-13 193	
Opravné položky										
Stav na začiatku účtovného obdobia	-	-	-	-	-	-	-	-	-	
Prírastky	-	-	-	-	-	-	-	-	-	
Úbytky	-	-	-	-	-	-	-	-	-	
Presuny	-	-	-	-	-	-	-	-	-	
Stav na konci účtovného obdobia	-	-	-	-	-	-	-	-	-	
Zostatková hodnota										
Stav na začiatku účtovného obdobia	-	-	-	-	-	-	-	-	-	
Stav na konci účtovného obdobia	-	-	-	-	-	-	-	-	-	

Poznámky Úč PODV 3 - 01

IČO 3 6 0 4 2 8 1 1

DIČ 2 0 2 0 0 6 4 6 9 5

3. Zásoby

Spoločnosť neidentifikovala zníženie užitočnej hodnoty zásob a preto netvorila opravnú položku.

	K 31.12.2024	k 31.12.2023
	EUR	EUR
Materiál	3 692 089	2 898 988
Nedokončená výroba a polotovary vlastnej výroby	-	-
Výrobky	1 651 475	2 030 062
Zvieratá	-	-
Tovar	-	-
Poskytnuté preddavky na zásoby	201 899	100 959
Spolu	5 545 463	5 030 009

Spoločnosť eviduje zásoby, na ktoré je zložené záložne právo. Viac informácií je v bode 12.

4. Pohľadávky

Spoločnosť neidentifikovala zníženie užitočnej hodnoty pohľadávok, a preto netvorila opravnú položku.

Veková štruktúra pohľadávok k 31.12.2024:

Názov položky	V lehote splatnosti	Po lehote splatnosti	Pohľadávky spolu
a	b	c	d
Dlhodobé pohľadávky			
Pohľadávky z obchodného styku voči prepojeným účtovným jednotkám	-	-	-
Pohľadávky z obchodného styku v rámci podielovej účasti okrem pohľadávok voči prepojeným účtovným jednotkám	6 815 216	-	6 815 216
Ostatné pohľadávky z obchodného styku	-	-	-
Pohľadávky voči spoločníkom, členom a združeniu	-	-	-
Iné pohľadávky	-	-	-
Dlhodobé pohľadávky spolu	6 815 216	-	6 815 216
Krátkodobé pohľadávky			
Pohľadávky z obchodného styku voči prepojeným účtovným jednotkám	41 549	412 614	454 163
Pohľadávky z obchodného styku v rámci podielovej účasti okrem pohľadávok voči prepojeným účtovným jednotkám	-	-	-
Ostatné pohľadávky z obchodného styku	2 709 961	235 491	2 945 452
Pohľadávky voči spoločníkom, členom a združeniu	2 877 226	-	2 877 226
Sociálne poistenie	-	-	-
Daňové pohľadávky a dotácie	-	-	-
Iné pohľadávky	86 594	-	86 594
Krátkodobé pohľadávky spolu	5 715 330	648 105	6 363 435

Poznámky Úč PODV 3 - 01

IČO 3 6 0 4 2 8 1 1

DIČ 2 0 2 0 0 6 4 6 9 5

Veková štruktúra pohľadávok k 31.12.2023 :

Názov položky a	V lehote splatnosti b	Po lehote splatnosti c	Pohľadávky spolu d
Dlhodobé pohľadávky			
Pohľadávky z obchodného styku voči prepojeným účtovným jednotkám	-	-	-
Pohľadávky z obchodného styku v rámci podielovej účasti okrem pohľadávok voči prepojeným účtovným jednotkám	-	-	-
Ostatné pohľadávky z obchodného styku	-	-	-
Pohľadávky voči spoločníkom, členom a združeniu	-	-	-
Iné pohľadávky	-	-	-
Dlhodobé pohľadávky spolu	-	-	-
Krátkodobé pohľadávky			
Pohľadávky z obchodného styku voči prepojeným účtovným jednotkám	67 148	1 496 372	1 563 520
Pohľadávky z obchodného styku v rámci podielovej účasti okrem pohľadávok voči prepojeným účtovným jednotkám	-	-	-
Ostatné pohľadávky z obchodného styku	1 113 093	198 437	1 311 530
Pohľadávky voči spoločníkom, členom a združeniu	808 982	-	808 982
Sociálne poistenie	-	-	-
Daňové pohľadávky a dotácie	158 480	-	158 480
Iné pohľadávky	7 506	-	7 506
Krátkodobé pohľadávky spolu	2 155 209	1 694 809	3 850 018

Pohľadávky podľa doby splatnosti sú uvedené nižšie v tabuľke:

Pohľadávky podľa zostatkovej doby splatnosti a	Bežné účtovné obdobie b	Bezprostredne predchádzajúce účtovné obdobie c
Pohľadávky po lehote splatnosti	648 105	1 694 809
Pohľadávky so zostatkovou dobou splatnosti do jedného roka	5 715 330	2 155 209
Krátkodobé pohľadávky spolu	6 363 435	3 850 018
Pohľadávky so zostatkovou dobou splatnosti jeden rok až päť rokov	6 815 216	-
Pohľadávky so zostatkovou dobou splatnosti dlhšou ako päť rokov	-	-
Dlhodobé pohľadávky spolu	6 815 216	-

Poznámky Účt. PODV 3 - 01

IČO 3 6 0 4 2 8 1 1

DIČ 2 0 2 0 0 6 4 6 9 5

5. Finančné účty

Ako finančné účty sú vykázané peniaze v pokladnici, účty v bankách a ceniny. Účtami v bankách môže Spoločnosť voľne disponovať.

Názov položky	Bežné účtovné obdobie	Bezprostredne predchádzajúce účtovné obdobie
Pokladnica, ceniny	1 567	2 579
Bežné účty v banke alebo v pobočke zahraničnej banky	55 142	1 684
Vkladové účty v banke alebo v pobočke zahraničnej banky termínované	-	-
Peniaze na ceste	-	-
Spolu	56 709	4 263

6. Časové rozlíšenie

Ide o tieto položky:

Opis položky časového rozlíšenia	Bežné účtovné obdobie	Bezprostredne predchádzajúce účtovné obdobie
Náklady budúcich období dlhodobé, z toho:	-	-
Servisné služby	-	-
Ostatné	-	-
Náklady budúcich období krátkodobé, z toho:	11 605	4 967
Nájomný	-	-
Ostatné	11 605	4 967
Príjmy budúcich období dlhodobé, z toho:	-	-
Prenájom	-	-
Ostatné	-	-
Príjmy budúcich období krátkodobé, z toho:	-	-
Prenájom	-	-
Ostatné	-	-

Poznámky Úč PODV 3 - 01

IČO 3 6 0 4 2 8 1 1

DIČ 2 0 2 0 0 6 4 6 9 5

7. Vlastné imanie

Základné imanie Spoločnosti k 31. decembru 2024 je 1 915 700 EUR (k 31. decembru 2023 bolo taktiež 1 915 700 EUR).

Základné imanie bolo splatené v plnom rozsahu.

Nerozdelený zisk za rok 2023 vo výške 1 892 429 EUR bol v hodnote 990 429 EUR prevedený na účet nerozdelený zisk minulých období, hodnota 2 000 EUR bola preúčtovaná ako navýšenie nepovinnnej časti sociálneho fondu a v hodnote 900 000 bol vyplatený ako podiel na zisku spoločníkom:

Názov položky	Bezprostredne predchádzajúce účtovné obdobie
Účtovná strata	1 892 429
Vysporiadanie účtovnej straty	Bežné účtovné obdobie
Zo zákonného rezervného fondu	-
Zo štatutárnych a ostatných fondov	-
Z nerozdeleného zisku minulých rokov	-
Úhrada straty spoločníkmi, členmi	-
Prevod na účet neuhradenej straty minulých rokov	990 429
Rozdelenie podielu na zisku spoločníkom, členom	900 000
Navýšenie sociálneho fondu	2 000
Iné	-
Spolu	1 892 429

O rozdelení výsledku hospodárenia – zisk za účtovné obdobie 2024 vo výške 1 987 510 EUR rozhodne valné zhromaždenie. Návrh štatutárneho orgánu valnému zhromaždeniu bude prevod časti zisku do nerozdelených ziskov minulých období a časť zisku bude použitá na vyplatenie dividend akcionárom.

Povinný prídel do zákonného rezervného fondu nie je potrebný, pretože zákonný rezervný fond už dosiahol svoju maximálnu hranicu stanovenú v právnych predpisoch a v spoločenskej zmluve.

8. Rezervy

Prehľad o rezervách za bežné účtovné obdobie je uvedený v nasledujúcom prehľade:

Názov položky	Stav na začiatku účtovného obdobia	Bežné účtovné obdobie			Stav na konci účtovného obdobia
		Tvorba	Použitie	Zrušenie	
a	b	c	d	e	f
Dlhodobé rezervy, z toho:	5 642	-	-	-	5 642
Dlhodobá rezerva na reklamáciu	5 642	-	-	-	5 642
					-
					-
Krátkodobé rezervy, z toho:	66 604	62 837	-63 166	-	66 275
Rezerva na audit a zverejnenie účtovnej zvierky	4 725	4 500	-4 725	-	4 500
Rezerva na nevčerpanú dovolenku	61 879	58 337	-58 441	-	61 775
Ostatné rezervy nedaňové, reklamácie	-	-	-	-	-

Poznámky Úč PODV 3 - 01

IČO 3 6 0 4 2 8 1 1

DIČ 2 0 2 0 0 6 4 6 9 5

Rezerva na záručné opravy nebola tvorená v roku 2024. Vyplyva to z prehodnotenia tvorenia rezervy na záručné opravy a takmer žiadnych reklamácií v roku 2024. Spoločnosť ponechala dlhodobú časť rezervy na záručné opravy. Rezerva na nevyčerpanú dovolenku bola vytvorená. Rezerva na audit a overenie účtovnej zvierky bola vytvorená.

Prehľad o rezervách za predchádzajúce účtovné obdobie je uvedený v nasledujúcom prehľade:

Názov položky	Bezprostredne predchádzajúce účtovné obdobie				Stav na konci účtovného obdobia
	Stav na začiatku účtovného obdobia	Tvorba	Použitie	Zrušenie	
a	b	c	d	e	f
Dlhodobé rezervy, z toho:	5 642	-	-	-	5 642
Dlhodobá rezerva na reklamáciu	5 642	-	-	-	5 642
Krátkodobé rezervy, z toho:	4 545	66 604	1 550	2 995	66 604
Rezerva na audit a zverejnenie účtovnej zvierky	4 545	4 725	1 550	2 995	4 725
Rezerva na nevyčerpanú dovolenku	-	61 879	-	-	61 879
Ostatné rezervy nedaňové, reklamácie	-	-	-	-	-

9. Závazky

Závazky (okrem bankových úverov) podľa doby splatnosti sú nasledovné:

Názov položky	Bežné účtovné obdobie	Bezprostredne predchádzajúce účtovné obdobie
Dlhodobé záväzky spolu	1 618 611	372 853
Záväzky so zostatkovou dobou splatnosti nad päť rokov	-	8 547
Záväzky so zostatkovou dobou splatnosti jeden rok až päť rokov	1 618 611	364 306
Krátkodobé záväzky spolu	3 297 510	3 022 942
Záväzky so zostatkovou dobou splatnosti do jedného roka vrátane	2 467 851	2 890 625
Záväzky po lehote splatnosti	829 659	132 317

Poznámky Úč PODV 3 - 01

IČO 3 6 0 4 2 8 1 1

DIČ 2 0 2 0 0 6 4 6 9 5

10. Odložený daňový záväzok

Výpočet odloženého daňového záväzku a zmena zaúčtovaná cez výkaz ziskov a strát je uvedený v nasledujúcom prehľade:

Názov položky	Bežné účtovné obdobie	Bezprostredne predchádzajúce účtovné obdobie
Dočasné rozdiely medzi účtovnou hodnotou majetku a daňovou základňou, z toho:		
odpočítateľné	-990 542	-683 858
zdaniteľné	-	1 033
Dočasné rozdiely medzi účtovnou hodnotou záväzkov a daňovou základňou, z toho:	28 578	10 367
odpočítateľné	28 578	10 367
zdaniteľné	-	-
Možnosť umorovať daňovú stratu v budúcnosti	-	-
Možnosť previesť nevyužitú daňovú odpočty	-	-
Sadzba dane z príjmov (v %)	21%	21%
Odložená daňová pohľadávka		
Uplatnená daňová pohľadávka	-	-
Zaúčtovaná ako náklad	-	-
Zaúčtovaná do vlastného imania	-	-
Odložený daňový záväzok	-202 012	-141 433
Zmena odloženého daňového záväzku	-60 579	-74 482
Zaúčtovaná ako náklad	-60 579	-74 482
Zaúčtovaná do vlastného imania	-	-
Iné		

11. Sociálny fond

Tvorba a čerpanie sociálneho fondu v priebehu účtovného obdobia sú znázornené v nasledujúcom prehľade:

Názov položky	Bežné účtovné obdobie	Bezprostredne predchádzajúce účtovné obdobie
Začiatkový stav sociálneho fondu	3 978	5 265
Tvorba sociálneho fondu na ťarchu nákladov	18 567	9 532
Tvorba sociálneho fondu zo zisku	2 000	-
Ostatná tvorba sociálneho fondu	-	-
Tvorba sociálneho fondu spolu	20 567	9 532
Čerpanie sociálneho fondu	24 355	10 819
Konečný zostatok sociálneho fondu	190	3 978

Sociálny fond sa podľa zákona o sociálnom fonde tvorí povinne na ťarchu nákladov. Sociálny fond sa podľa zákona o sociálnom fonde čerpá na sociálne, zdravotné, rekreačné a iné potreby zamestnancov.

Poznámky Úč PODV 3 - 01

IČO 3 6 0 4 2 8 1 1

DIČ 2 0 2 0 0 6 4 6 9 5

12. Bankové úvery

Štruktúra bankových úverov je uvedená v nasledujúcom prehľade:

	Mena	Úrok p.a. v %	Dátum splatnosti	Suma istiny v eurách k 31.12.2024	Suma istiny v eurách k 31.12.2023
Bankový úver - kontokorent I - UNCB	EUR	EURIBOR + 1,56%	1.6.2026	-	994 091
Bankový úver - kontokorent II - UNCB	EUR	EURIBOR + 1,56%	4.8.2024	-	1 104 123
Bankový úver - technológia- SLSP	EUR	1,70%	31.10.2027	660 338	893 390
Bankový úver - kontokorent SLSP	EUR	1M EURIBOR + 2,80%	30.9.2025	2 072 102	-
Projektové financovanie - SLSP	EUR	1M EURIBOR + 2,80%	30.5.2025	1 941 412	-
Preklenovací úver II - SLSP	EUR	4,81%	30.4.2024	-	234 000
Iný krátkodobý úver - UNCB	EUR	EURIBOR + 1,39%	6.10.2025	-	-
Preklenovací úver III - SLSP	EUR	4,89%	30.6.2024	-	258 900
Projektové financovanie - UNCB	EUR	EURIBOR + 1,56%	6.10.2025	-	1 608 894
Iný splátkový úver - SLSP	EUR	1M EURIBOR + 3,50%	30.9.2027	7 891 304	-
Iný splátkový úver - SLSP	EUR	1M EURIBOR + 3,50%	30.6.2025	1 000 000	-
Preklenovací úver IV - SLSP	EUR	5,50%	31.3.2025	190 425	-
Spolu				13 755 581	5 093 398

Štruktúra bankových úverov podľa zostatkovej doby splatnosti je uvedená v nasledujúcom prehľade:

	31.12.2024 EUR	31.12.2023 EUR
Bankové úvery po splatnosti	-	-
Bankové úvery so zostatkovou dobou splatnosti do 1 roka	6 513 079	4 433 060
Bankové úvery so zostatkovou dobou splatnosti 1 až 5 rokov	7 242 500	660 338
Bankové úvery so zostatkovou dobou splatnosti dlhšou ako 5 rokov	-	-
Spolu	13 755 581	5 093 398

Závazky zabezpečené záložným právom**Kontokorentné úvery v UNCB, a.s.**

Záložné právo k nehnuteľnosti č. 35/2017/2 na liste vlastníctva č. 2677 vedenom pre okres Žiar nad Hronom, katastrálne územie Horné Opatovce na liste vlastníctva č. 872, katastrálne územie Ladomerská Vieska

	Záložné právo
Bankový úver - technológia- SLSP	Technológia
Bankový úver - kontokorent SLSP	Stavba a pozemok v ŽnH, pohľadávky, zásoby
Projektové financovanie - SLSP	Stavba a pozemok v ŽnH, pohľadávky, zásoby
Iný krátkodobý úver - SLSP	Stavba a pozemok v ŽnH, pohľadávky, zásoby
Iný krátkodobý úver - SLSP	Stavba a pozemok v ŽnH, pohľadávky, zásoby
Preklenovací úver IV - SLSP	bez záložného práva

Poznámky Úč PODV 3 - 01

IČO 3 6 0 4 2 8 1 1

DIČ 2 0 2 0 0 6 4 6 9 5

13. Časové rozlíšenie

Štruktúra časového rozlíšenia je uvedená v nasledujúcom prehľade:

Názov položky	Bežné účtovné obdobie	Bezprostredne predchádzajúce účtovné obdobie
Výdavky budúcich období dlhodobé, z toho:	-	-
Nájomné	-	-
Ostatné	-	-
Výdavky budúcich období krátkodobé, z toho:	-	-
Nájomné	-	-
Ostatné	-	-
Výnosy budúcich období dlhodobé, z toho:	1 202 600	1 253 059
Dotácie na obstaranie dlhodobého hmotného majetku	1 202 600	1 253 059
Ostatné	-	-
Výnosy budúcich období krátkodobé, z toho:	50 459	50 459
Dotácie na obstaranie dlhodobého hmotného majetku	50 459	50 459
Ostatné	-	-
Spolu:	1 253 059	1 303 518

Poznámky Úč PODV 3 - 01

IČO 3 6 0 4 2 8 1 1

DIČ 2 0 2 0 0 6 4 6 9 5

F. INFORMÁCIE O DANIACH Z PRÍJMOV

Prevod od teoretickej dane z príjmov k vykázanej dani z príjmov je uvedený v nasledujúcom prehľade:

Názov položky	Bežné účtovné obdobie			Bezprostredne predchádzajúce účtovné obdobie		
	Základ dane b	Daň c	Daň v % d	Základ dane e	Daň f	Daň v % g
a						
Výsledok hospodárenia	2 523 179			2 405 006		
teoretická daň		529 868	21,00%		505 052	21,00%
Daňovo neuznané náklady	252 919	53 113	2%	234 951	49 340	2%
Výnosy nepodliehajúce dani	-	-	0%	-20 510	-4 307	0%
Vplyv nevykázanej odloženej daňovej pohľadávky	-	-	-	-	-	-
Umorenie daňovej straty	-	-	0%	-49 570	-10 410	-
Zmena sadzby dane	-	-	-	-	-	-
Iné	-513 764	-107 890	-4%	-483 710	-101 579	-
Spolu	2 262 334	475 090	19%	2 086 167	438 095	18%
Splätaná daň z príjmov		475 090	18,83%		438 095	18%
Odložená daň z príjmov		60 579	2,40%		74 482	3%
Celková daň z príjmov		535 669	21,23%		512 577	21%

Ďalšie informácie k odloženým daniam:

Názov položky	Bežné účtovné obdobie	Bezprostredne predchádzajúce účtovné obdobie
Suma odloženej daňovej pohľadávky účtovanej ako náklad alebo výnos vyplývajúca zo zmeny sadzby dane z príjmov	-	-
Suma odloženého daňového záväzku účtovaného ako náklad alebo výnos vyplývajúci zo zmeny sadzby dane z príjmov	-	-
Suma odloženej daňovej pohľadávky týkajúca sa umorenia daňovej straty, nevyužitých daňových odpočtov a iných nárokov, ako aj dočasných rozdielov predchádzajúcich účtovných období, ku ktorým sa v predchádzajúcich účtovných obdobiach odložená daňová pohľadávka neúčtovala	-	-
Suma odloženého daňového záväzku, ktorý vznikol z dôvodu neúčtovania tej časti odloženej daňovej pohľadávky v bežnom účtovnom období, o ktorej sa účtovalo v predchádzajúcich účtovných obdobiach	-	-
Suma neuplatneného umorenia daňovej straty, nevyužitých daňových odpočtov a iných nárokov a odpočítateľných dočasných rozdielov, ku ktorým nebola účtovaná odložená daňová pohľadávka	-	-
Suma odloženej dani z príjmov, ktorá sa vzťahuje na položky účtované priamo na účty vlastného imania bez účtovania na účty nákladov a výnosov	-	-

Sadzba dane z príjmov v Slovenskej republike je 21 % (v roku 2023: 21 %).

Poznámky Úč PODV 3 - 01

IČO 3 6 0 4 2 8 1 1

DIČ 2 0 2 0 0 6 4 6 9 5

I. INFORMÁCIE O POLOŽKÁCH VÝKAZU ZISKOV A STRÁT**1. Tržby za vlastné výkony a tovar**

Tržby za vlastné výkony a tovar podľa jednotlivých segmentov, t.j. podľa typov výrobkov a služieb, sú uvedené v nasledujúcom prehľade:

	Bežné účtovné obdobie	Bezprostredne predchádzajúce účtovné obdobie
Tržby za vlastné výrobky – tuzemsko	5 680 615	7 733 514
Tržby za vlastné výrobky – EÚ	22 635 398	14 029 564
Spolu:	28 316 013	21 763 078
Tržby z predaja služieb – tuzemsko	1 014	3 375
Tržby z predaja služieb – EÚ	58 560	109 000
Spolu:	59 574	112 375

2. Zmena stavu zásob vlastnej výroby

Zmena stavu zásob vlastnej výroby vykázaná vo výkaze ziskov a strát je zníženie -357 458 EUR (v roku 2023 zvýšenie 1 332 941 EUR).

	Bežné účtovné obdobie	Bezprostredne predchádzajúce účtovné obdobie
Zmena stavu výrobkov – výroba	-211 126	1 345 992
Zmena stavu výrobkov – prepracovanie	-146 332	-23 050
Spolu:	-357 458	1 322 942

3. Aktivácia

Prehľad o aktivácii:

	Bežné účtovné obdobie	Bezprostredne predchádzajúce účtovné obdobie
Dlhodobý hmotný majetok vytvorený vlastnou činnosťou	-	-
Ostatná aktivácia	-	-
Spolu	-	-

Poznámky Úč PODV 3 - 01

IČO 3 6 0 4 2 8 1 1

DIČ 2 0 2 0 0 6 4 6 9 5

4. Ostatné výnosy z hospodárskej činnosti a finančné výnosy

Názov položky	Bežné účtovné obdobie	Bezprostredne predchádzajúce účtovné obdobie
Ostatné významné položky výnosov z hospodárskej činnosti, z toho:	7 764 263	2 441 895
Tržby z predaja majetku	1 583 583	325 000
Tržby z predaja materiálu	96 874	101 750
Tržby z predaja odpadu	287 965	221 389
Tržby z predaja obchodných obalov	267 230	186 619
Rozpustenie dotácie do prevádzkových výnosov	50 459	50 459
Výnosy z odpísaných pohľadávok/postúpenie factoring	5 384 787	1 550 840
Ostatne výnosy z hospodárskej činnosti	93 365	5 838
Finančné výnosy, z toho:	390 945	12 100
Výnosové úroky	380 553	8 982
Kurzové zisky ku dňu, ku ktorému sa zostavuje účtovná zvierka	10 392	3 118
Ostatné významné položky finančných nákladov	-	-
Ostatné finančné výnosy	-	-
Výnosy, ktoré majú mimoriadny rozsah alebo výskyt:	-	-

5. Náklady na poskytnuté služby

	Bežné účtovné obdobie	Bezprostredne predchádzajúce účtovné obdobie
Náklady voči audítorovi	4 500	12 875
Opravy a udržiavanie	48 004	63 332
Cestovné	9 756	9 600
Náklady na reprezentáciu	20 711	15 384
Refundácia mzdových nákladov – Heneken, s.r.o.	13 893	37 075
prepravné k HV	353 914	269 101
preprava vrátených bubnov	69 960	87 760
Provízie	128 637	136 730
Upratovanie	-	-
Právne a poradenské služby	11 457	6 820
Ostatné služby	190 243	246 507
Spolu	851 075	885 184

Poznámky Úč PODV 3 - 01

IČO 3 6 0 4 2 8 1 1

DIČ 2 0 2 0 0 6 4 6 9 5

6. Náklady za audit a poradenstvo

Náklady za audit a poradenstvo obsahujú náklady za overenie účtovnej zvierky auditorskou spoločnosťou a iné služby poskytnuté touto spoločnosťou v nasledujúcom členení:

	Bežné účtovné obdobie	Bezprostredne predchádzajúce účtovné obdobie
Náklady voči auditorovi, auditorskej spoločnosti, z toho:		
<i>náklady na overenie individuálnej účtovnej zvierky</i>	4 500	12 875
<i>iné uisťovacie auditorské služby</i>	-	-
<i>daňové poradenstvo</i>	-	-
<i>ostatné neauditorské služby</i>	-	-
Spolu:	4 500	12 875

7. Osobné náklady

	Bežné účtovné obdobie	Bezprostredne predchádzajúce účtovné obdobie
Mzdy	1 450 525	1 192 798
Ostatné náklady na závislú činnosť	0	0
Sociálne poistenie	172 111	127 121
Zdravotné poistenie	363 755	285 774
Sociálne zabezpečenie	140 237	104 232
Spolu	2 126 628	1 709 925

8. Ostatné náklady na hospodársku činnosť

	Bežné účtovné obdobie	Bezprostredne predchádzajúce účtovné obdobie
Dane a poplatky	13 760	15 718
Dary	2 300	5 300
Zmluvné pokuty	246	10
Poistne	23 709	11 717
Rezervy na reklamácie	-	-
Manká a škody	76 007	-
Ostatné náklady na hospodársku činnosť	7	3 560
Náklady na predaj odpadu	218 389	259 614
Náklady na predaj obehových obalov	90 240	1 116
Odpis pohľadávky - postúpenie factoring	5 384 785	1 550 818
Zostatková cena predaného majetku	1 583 575	265 000
Odpisy DNM a DHM	325 790	232 489
Spolu	7 718 808	2 345 342

9. Finančné náklady

	Bežné účtovné obdobie	Bezprostredne predchádzajúce účtovné obdobie
Kurzové straty, z toho:	24 209	10 339
kurzové straty ku dňu, ku ktorému sa zostavuje účtovná zvierka	5	-
Ostatné významné položky finančných nákladov, z toho:	808 970	271 794
nákladové úroky	695 392	167 259
ostatné náklady na finančnú činnosť	113 578	104 535
Spolu	833 179	282 133

Poznámky Úč PODV 3 - 01

IČO 3 6 0 4 2 8 1 1

DIČ 2 0 2 0 0 6 4 6 9 5

10. Čistý obrat

Členenie čistého obratu podľa § 2 ods. 15 zákona o účtovníctve podľa jednotlivých typov výrobkov, tovarov a služieb alebo iných činností účtovnej jednotky a hlavných geografických oblastí odbytu

Krajina / oblasť odbytu	Výrobky, tovary a služby	2024	2023
		EUR	EUR
Slovenská republika	Laná	5 680 616	7 733 514
	Rúrky	-	-
	Služby	1 014	3 375
	Spolu	5 681 630	7 736 889
Zahraničie	Laná	22 635 397	14 029 564
	Rúrky	-	-
	Služby	58 560	109 000
	Spolu	22 693 957	14 138 564
Spolu	Tovary	-	-
	Výrobky	28 316 013	21 763 078
	Služby	59 574	112 375
	Spolu	28 375 587	21 875 453

J. INFORMÁCIE O INÝCH AKTÍVACH A INÝCH PASÍVACH**Podmienené záväzky**

Spoločnosť Heneken Conductors, s.r.o. je ručiacim subjektom kontokorentných úverov materskej spoločnosti Heneken, s.r.o.

K. INFORMÁCIE O SKUTOČNOSTIACH, KTORÉ NASTALI PO DNI, KU KTORÉMU SA ZOSTAVUJE ÚČTOVNÁ ZÁVIERKA, DO DŇA ZOSTAVENIA ÚČTOVNEJ ZÁVIERKY

Po 31. decembri 2024 nenastali žiadne udalosti majúce významný vplyv na verné zobrazenie skutočností finančných výkazov spoločnosti.

Poznámky Úč PODV 3 - 01

IČO 3 6 0 4 2 8 1 1

DIČ 2 0 2 0 0 6 4 6 9 5

L. INFORMÁCIE O EKONOMICKÝCH VZŤAHOCH ÚČTOVNEJ JEDNOTKY A SPRIAZNENÝCH OSÔB

Medzi spriaznené osoby patria akcionári, členovia predstavenstva, sesterské spoločnosti a spoločnosti, v ktorých podiel na základnom imaní presahuje 20 % (dcérske a pridružené spoločnosti a spoločné podniky).

1. Transakcie so spoločnými účtovnými jednotkami

Spoločnosť uskutočnila nasledujúce transakcie so spoločnými účtovnými jednotkami:

Heneken, s.r.o

	2024 EUR	2023 EUR
Pohľadávky z obchodného styku	233 904	1 517 941
Pohľadávky skupinová DPH	117 337	158 480
Pôžička	5 587 713	808 982
Pohľadávky spolu	5 938 954	2 485 403
Závazky z obchodného styku	221 521	247 599
Pôžička	-	-
Závazky spolu	221 521	247 599
Služby - prepravné	-	-
Služby - mzdy	13 893	37 075
Služby - IT	3 600	2 282
Služby - auta	9 102	22 235
Provízie	-	-
Skúška kvality (refakturácia)	-	-
Ostatné služby	17 565	13 155
Služby spolu	44 160	74 747
Refakturované úroky	29 615	-
Refakturované ostatné finančné náklady	2 554	64 311
Finančné náklady spolu	32 169	64 311
Predaný materiál	-	576
Spotreba materiálu	50	-
Náklad materiál spolu	50	576
Materiál	462 544	7 408 055
Obstaranie materiál spolu	462 544	7 408 055
Materiál	58 379	187 416
Výnosy z úrokov	224 587	8 982
Výnosy z poskytnutých služieb	-	75 692
Výrobky	2 355 476	5 711 418
Výnosy spolu	2 638 442	5 983 508

Poznámky Úč PODV 3 - 01

IČO 3 6 0 4 2 8 1 1

DIČ 2 0 2 0 0 6 4 6 9 5

Heneken Melts, s.r.o

	2024 EUR	2023 EUR
Pohľadávky z obchodného styku	220 260	45 579
Pôžička	4 104 729	-
Pohľadávky spolu	4 324 989	45 579
Obstaranie dlhodobého majetku	7 000	-
Nákupy dlhodobého majetku	7 000	-
Právne a poradenské služby	-	-
Nákupy služby spolu	-	-
Materiál	-	-
Náklad - materiál spolu	-	-
Materiál	287 965	221 389
Výnosy z úrokov	155 967	-
Výnosy spolu	443 932	221 389

2. Transakcie s kľúčovým manažmentom**Kľúčoví zamestnanci**

Kľúčovým manažmentom sú osoby, ktoré majú právomoc a zodpovednosť za plánovanie, riadenie a kontrolu činnosti účtovnej jednotky, priamo alebo nepriamo, vrátane každého výkonného riaditeľa alebo iného riaditeľa účtovnej jednotky.

Priemerný počet osôb kľúčového manažmentu v rokoch 2024 bol 8 a v roku 2023 bol 11.

	2024 EUR	2023 EUR
Mzdy a ostatné krátkodobé zamestnanecké požitky	472 872	366 932
Sociálne a zdravotné odvody	149 645	136 104
Spolu	622 517	503 036

Kľúčovému manažmentu neboli poskytnuté žiadne iné významné platby alebo výhody.

3. Transakcie s ostatnými spriaznenými osobami

Spoločnosť	Druh transakcie	2024 EUR	2023 EUR
MARKITO, s.r.o.	Náklady na poradenstvo	74 875	111 519
Spolu náklady:		74 875	111 519

Poznámky Úč PODV 3 - 01

IČO

3	6	0	4	2	8	1	1
---	---	---	---	---	---	---	---

DIČ

2	0	2	0	0	6	4	6	9	5
---	---	---	---	---	---	---	---	---	---

M. INFORMÁCIE O PRÍJMOCH A VÝHODÁCH ČLENOV ŠTATUTÁRNYCH ORGÁNOV, DOZORNÝCH ORGÁNOV A INÝCH ORGÁNOV ÚČTOVNEJ JEDNOTKY

V sledovanom účtovnom období neboli vyplatené žiadne odmeny štatutárnym orgánom Spoločnosti.

Členom štatutárneho orgánu, ani členom dozorných orgánov neboli v roku 2024 poskytnuté žiadne pôžičky, záruky alebo iné formy zabezpečenia, ani finančné prostriedky alebo iné plnenia na súkromné účely členov, ktoré sa vyúčtovávajú (v roku 2023: žiadne).

Poznámky Úč PODV 3 - 01

IČO 3 6 0 4 2 8 1 1

DIČ 2 0 2 0 0 6 4 6 9 5

N. PREHLAD O POHYBE VLASTNÉHO IMANIA

Prehľad o pohybe vlastného imania v priebehu účtovného obdobia je uvedený v nasledujúcom prehľade:

Položka vlastného imania	Bežné účtovné obdobie				Stav na konci účtovného obdobia f
	Stav na začiatku účtovného obdobia b	Prírastky c	Úbytky d	Presuny e	
Základné imanie	1 915 700	-	-	-	1 915 700
Vlastné akcie a vlastné obchodné podiely	-	-	-	-	-
Zmena základného imania	-	-	-	-	-
Pohľadávky za upísané vlastné imanie	-	-	-	-	-
Emissné ážio	46 770	-	-	-	46 770
Ostatné kapitálové fondy	-	-	-	-	-
Zákonný rezervný fond (nedeliteľný fond) z kapitálových vkladov	144 800	-	-	-	144 800
Oceňovacie rozdiely z precenenia majetku a záväzkov	-	-	-	-	-
Oceňovacie rozdiely z kapitálových účastí	-	-	-	-	-
Oceňovacie rozdiely z precenenia pri zlúčení, splnutí a rozdelení	-	-	-	-	-
Zákonný rezervný fond	155 965	-	-	-	155 965
Nedeliteľný fond	-	-	-	-	-
Statutárne fondy a ostatné fondy	-	-	-	-	-
Nerozdelený zisk minulých rokov	1 074 468	-	-	990 430	2 064 898
Neuhradená strata minulých rokov	-1 541 730	-	-	-	-1 541 730
Výsledok hospodárenia bežného účtovného obdobia	1 892 430	1 987 510	-902 000	-990 430	1 987 510
Ostatné položky vlastného imania	-	-	-	-	-
Účet 491 - Vlastné imanie fyzickej osoby - podnikateľa	-	-	-	-	-
Spolu	3 688 403	1 987 510	-902 000	-	4 773 913

Poznámky Úč PODV 3 - 01

IČO 3 6 0 4 2 8 1 1

DIČ 2 0 2 0 0 6 4 6 9 5

Prenhľad o pohybe vlastného imania za predchádzajúce účtovné obdobie je uvedený v nasledujúcej tabuľke:

Položka vlastného imania	Bezprostredne predchádzajúce účtovné obdobie					
	Stav na začiatku účtovného obdobia	Prírastky	Úbytky	Presuny	Stav na konci účtovného obdobia	
a	b	c	d	e	f	
Základné imanie	1 915 700	-	-	-	1 915 700	
Vlastné akcie a vlastné obchodné podiely	-	-	-	-	-	
Zmena základného imania	-	-	-	-	-	
Pohľadávky za upísané vlastné imanie	-	-	-	-	-	
Emisné ážio	46 770	-	-	-	46 770	
Ostatné kapitálové fondy	-	-	-	-	-	
Zákonný rezervný fond (nedeliteľný fond) z kapitálových vkladov	144 800	-	-	-	144 800	
Oceňovacie rozdiely z precenenia majetku a záväzkov	-	-	-	-	-	
Oceňovacie rozdiely z kapitálových účastín	-	-	-	-	-	
Oceňovacie rozdiely z precenenia pri zlúčení, splynutí a rozdelení	-	-	-	-	-	
Zákonný rezervný fond	155 965	-	-	-	155 965	
Nedeliteľný fond	-	-	-	-	-	
Štatutárne fondy a ostatné fondy	-	-	-	-	-	
Nerozdelený zisk minulých rokov	227 266	-	-	847 201	1 074 467	
Neuhradená strata minulých rokov	-1 541 730	-	-	-	-1 541 730	
Výsledok hospodárenia bežného účtovného obdobia	847 202	1 892 429	-	-847 201	1 892 430	
Ostatné položky vlastného imania	-	-	-	-	-	
Účet 491 - Vlastné imanie fyzickej osoby –podnikateľa	-	-	-	-	-	
Spolu	1 795 973	1 892 429	-	-	3 688 402	

Poznámky Úč PODV 3 - 01

IČO 3 6 0 4 2 8 1 1

DIČ 2 0 2 0 0 6 4 6 9 5

O. PREHĽAD PEŇAŽNÝCH TOKOV K 31. DECEMBRU 2024**Peňažné prostriedky**

Peňažnými prostriedkami (angl. cash) sa rozumie peňažná hotovosť, ekvivalenty peňažnej hotovosti, peňažné prostriedky na bežných účtoch v bankách alebo pobočkách zahraničných bánk a časť zostatku účtu peniaze na ceste, ktorý sa viaže k prevodu medzi bežným účtom a pokladnicou alebo medzi dvoma bankovými účtami.

Kontokorentné účty nie sú v prehľade peňažných tokov evidované ako peňažné prostriedky.

Ekvivalenty peňažnej hotovosti

Peňažnými ekvivalentmi (angl. cash equivalents) sa rozumie krátkodobý finančný majetok zameniteľný za vopred známu sumu peňažných prostriedkov, pri ktorom nie je riziko výraznej zmeny jeho hodnoty v najbližších troch mesiacoch odo dňa, ku ktorému sa zostavuje účtovná zvierka, napríklad termínované vklady na bankových účtoch, ktoré sú uložené najviac na trojmesačnú výpovednú lehotu, likvidné cenné papiere určené na obchodovanie, prioritné akcie obstarané účtovnou jednotkou, ktoré sú splatné do troch mesiacov odo dňa, ku ktorému sa zostavuje účtovná zvierka.

Tabuľka č. 1 - Prehľad peňažných tokov

Názov položky	Označenie	Skutočnosť v eurách	
		Bežné účtovné obdobie	Minulé účtovné obdobie
Peňažné toky z prevádzkovej činnosti			
Z/S	Výsledok hospodárenia z bežnej činnosti pred zdanením daňou z príjmov (+/-)	2 523 179	2 405 006
A.1.	Nepeňažné operácie ovplyvňujúce výsledok hospodárenia z bežnej činnosti pred zdanením daňou z príjmov (+/-)	657 670	342 339
	Odpisy dlhodobého nehmotného majetku a dlhodobého hmotného majetku (+)	325 790	232 489
	Zostatková hodnota dlhodobého nehmotného majetku a dlhodobého hmotného majetku účtovaná pri vyradení tohto majetku do nákladov na bežnú činnosť, s výnimkou jeho predaja (+)	-	-
	Odpis opravnej položky k nadobudnutému majetku (+/-)	-	-
	Zmena stavu rezerv (+/-)	(329)	62 059
	Zmena stavu opravných položiek (+/-)	-	-
	Zmena stavu položiek časového rozlíšenia nákladov a výnosov (+/-)	(57 097)	(52 358)
	Dividendy a iné podiely na zisku účtované do výnosov (-)	-	-
	Úroky účtované do nákladov (+)	695 392	167 259
	Úroky účtované do výnosov (-)	(380 553)	(8 982)
	Kurzový zisk/strata vyčíslený k peňažným prostriedkom a peňažným ekvivalentom ku dňu, ku ktorému sa zostavuje účtovná zvierka (-/+)	5	(235)
	Výsledok z predaja dlhodobého majetku, s výnimkou majetku, ktorý sa považuje za peňažný ekvivalent (+/-)	(8)	(60 000)
	Ostatné položky nepeňažného charakteru (+/-)	74 470	2 107
A.2.	Vplyv zmien stavu pracovného kapitálu na výsledok hospodárenia z bežnej činnosti	(697 321)	(2 387 579)
	Zmena stavu pohľadávok z prevádzkovej činnosti (-/+)	(408 421)	(1 103 008)
	Zmena stavu záväzkov z prevádzkovej činnosti (+/-)	302 561	659 698

Poznámky Úč PODV 3 - 01

IČO 3 6 0 4 2 8 1 1

DIČ 2 0 2 0 0 6 4 6 9 5

	Zmena stavu zásob (-/+)	(591 461)	(1 944 269)
	Zmena stavu krátkodobého finančného majetku, s výnimkou majetku, ktorý je súčasťou peňažných prostriedkov a peňažných ekvivalentov (-/+)	-	-
	Peňažné toky z prevádzkovej činnosti s výnimkou príjmov a výdavkov, ktoré sa uvádzajú osobitne v iných častiach prehľadu peňažných tokov (+/-), (súčet Z/S+A.1.+A.2.)	2 483 528	359 766
	Prijaté úroky (+)	339 050	-
	Výdavky na zaplatené úroky (-)	(695 392)	(167 259)
	Príjmy z dividend a iných podielov na zisku (+)	-	-
	Výdavky na vyplatené dividendy a iné podiely na zisku (-)	-	-
	Výdavky na daň z príjmov účtovnej jednotky (-/+)	(689 595)	(269 751)
	Príjmy výnimočného rozsahu alebo výskytu vzťahujúce sa na prevádzkovú činnosť (+)	-	-
	Výdavky výnimočného rozsahu alebo výskytu vzťahujúce sa na prevádzkovú činnosť (-)	-	-
A.	Čisté peňažné toky z prevádzkovej činnosti	1 437 591	(77 244)
Peňažné toky z investičnej činnosti			
	Výdavky na obstaranie dlhodobého nehmotného majetku (-)	-	-
	Výdavky na obstaranie dlhodobého hmotného majetku (-)	(1 646 176)	(733 915)
	Výdavky na obstaranie dlhodobých cenných papierov a podielov v iných účtovných jednotkách, s výnimkou cenných papierov, ktoré sa považujú za peňažné ekvivalenty a cenných papierov určených na predaj alebo na obchodovanie (-)	-	(206)
	Príjmy z predaja dlhodobého nehmotného majetku (+)	1 583 583	325 000
	Príjmy z predaja dlhodobého hmotného majetku (+)	-	-
	Príjmy z predaja dlhodobých cenných papierov a podielov v iných účtovných jednotkách, s výnimkou cenných papierov, ktoré sa považujú za peňažné ekvivalenty a cenných papierov určených na predaj alebo na obchodovanie (+)	-	-
	Výdavky na dlhodobé pôžičky poskytnuté účtovnou jednotkou inej účtovnej jednotke, ktorá je súčasťou konsolidovaného celku (-)	(8 883 460)	(808 982)
	Príjmy zo splácania dlhodobých pôžičiek poskytnutých účtovnou jednotkou inej účtovnej jednotke, ktorá je súčasťou konsolidovaného celku (+)	-	-
	Výdavky na dlhodobé pôžičky poskytnuté účtovnou jednotkou tretím osobám s výnimkou dlhodobých pôžičiek poskytnutých účtovnej jednotke, ktorá je súčasťou konsolidovaného celku (-)	-	-
	Príjmy zo splácania pôžičiek poskytnutých účtovnou jednotkou tretím osobám, s výnimkou pôžičiek poskytnutých účtovnej jednotke, ktorá je súčasťou konsolidovaného celku (+)	-	-
	Prijaté úroky (+)	-	-
	Príjmy z dividend a iných podielov na zisku (+)	-	-
	Výdavky súvisiace s derivátmi s výnimkou, ak sú určené na predaj alebo na obchodovanie (-)	-	-
	Príjmy súvisiace s derivátmi s výnimkou, ak sú určené na predaj alebo na obchodovanie (-)	-	-
	Výdavky na daň z príjmov účtovnej jednotky (-)	-	-
	Príjmy výnimočného rozsahu alebo výskytu vzťahujúce sa na investičnú činnosť (+)	-	-
	Výdavky výnimočného rozsahu alebo výskytu vzťahujúce sa na investičnú činnosť (-)	-	-
	Ostatné príjmy vzťahujúce sa na investičnú činnosť (+)	-	-
	Ostatné výdavky vzťahujúce sa na investičnú činnosť (-)	-	-
B.	Čisté peňažné toky z investičnej činnosti	(8 946 053)	(1 218 103)

Poznámky Úč PODV 3 - 01

IČO 3 6 0 4 2 8 1 1

DIČ 2 0 2 0 0 6 4 6 9 5

Peňažné toky z finančnej činnosti			
C.1.	Peňažné toky vo vlastnom imaní	-	-
	Príjmy z upísaných akcií a obchodných podielov (+)	-	-
	Príjmy z ďalších vkladov do vlastného imania spoločníkmi (+)	-	-
	Prijaté peňažné dary (+)	-	-
	Príjmy z úhrady straty spoločníkmi (+)	-	-
	Výdavky na obstaranie alebo spätné odkúpenie vlastných akcií a vlastných obchodných podielov (-)	-	-
	Výdavky spojené so znížením fondov vytvorených účtovnou jednotkou (-)	-	-
	Výdavky na vyplatenie podielu na vlastnom imaní spoločníkmi účtovnej jednotky (-)	-	-
	Výdavky z iných dôvodov, ktoré súvisia so znížením vlastného imania (-)	-	-
C.2.	Peňažné toky vznikajúce z dlhodobých záväzkov a krátkodobých záväzkov z finančnej činnosti	8 460 914	1 294 066
	Príjmy z emisie dlhových cenných papierov (+)	-	-
	Výdavky na úhradu záväzkov z dlhových cenných papierov (-)	-	-
	Príjmy z úverov (+)	13 095 243	-
	Výdavky na splácanie úverov (-)	(4 433 060)	1 494 066
	Príjmy z prijatých pôžičiek (+)	-	-
	Výdavky na splácanie pôžičiek (-)	-	(200 000)
	Výdavky na úhradu záväzkov z finančného lízingu (-)	(201 269)	-
	Príjmy z ostatných dlhodobých záväzkov a krátkodobých záväzkov vyplývajúcich z finančnej činnosti účtovnej jednotky (+)	-	-
	Výdavky na splácanie ostatných dlhodobých záväzkov a krátkodobých záväzkov vyplývajúcich z finančnej činnosti účtovnej jednotky (-)	-	-
	Výdavky na zaplatené úroky (-)	-	-
	Výdavky na vyplatené dividendy a iné podiely na zisku (-)	(900 000)	-
	Výdavky súvisiace s derivátmi, s výnimkou, ak sú určené na predaj alebo na obchodovanie (-)	-	-
	Príjmy súvisiace s derivátmi, s výnimkou, ak sú určené na predaj alebo na obchodovanie (+)	-	-
	Výdavky na daň z príjmov účtovnej jednotky (-)	-	-
	Príjmy výnimočného rozsahu alebo výskytu vzťahujúce sa na finančnú činnosť (+)	-	-
	Výdavky výnimočného rozsahu alebo výskytu vzťahujúce sa na finančnú činnosť (-)	-	-
C.	Čisté peňažné toky z finančnej činnosti	7 560 914	1 294 066
D.	Čisté zvýšenie alebo čisté zníženie peňažných prostriedkov a peňažných ekvivalentov (+/-) (súčet A+B+C)	52 452	(1 281)
E.	Stav peňažných prostriedkov a peňažných ekvivalentov na začiatku účtovného obdobia	4 262	5 309
F.	Stav peňažných prostriedkov a peňažných ekvivalentov na konci účtovného obdobia pred zohľadnením kurzových rozdielov vyčíslených ku dňu, ku ktorému sa zostavuje účtovná zvierka (+/-)	56 714	4 028
G.	Kurzové rozdiely vyčíslené k peňažným prostriedkom a peňažným ekvivalentom ku dňu, ku ktorému sa zostavuje účtovná zvierka (+/-)	(5)	235
H.	Zostatok peňažných prostriedkov a peňažných ekvivalentov na konci účtovného obdobia upravený o kurzové rozdiely vyčíslené ku dňu, ku ktorému sa zostavuje účtovná zvierka (+/-) (súčet D + E + G)	56 709	4 263