

# M E S T O   Š T Ú R O V O

Mesto Štúrovo  
Námestie slobody č. 1  
036/2851300  
www.sturovo.sk



## **ROZPOČTOVÉ HOSPODÁRENIE MESTA ŠTÚROVO, MESTSKÝCH PRÍSPEVKOVÝCH A ROZPOČTOVÝCH ORGANIZÁCIÍ**

## **ZÁVEREČNÝ ÚČET MESTA**

v zmysle § 16 ods. 5 zákona č. 583/2004 Z.z. o rozpočtových pravidlách

# 2024

# OBSAH ZÁVEREČNÉHO ÚČTU

Návrh uznesenia .....	6
Výsledky rozpočtového hospodárenia mesta Štúrovo za rok 2024 .....	7
Vyhodnotenie plnenia programov mesta za rok 2024.....	32

## *Výsledky hospodárenia mestských príspevkových organizácií za rok 2024*

Mestské kultúrne stredisko .....	93
Mestská knižnica .....	102
Mestská športová organizácia .....	108
Technické služby mesta Štúrovo .....	118

## *Výsledky hospodárenia mestských rozpočtových organizácií za rok 2024*

Základná škola .....	128
Základná škola Endre Adyho s VJM .....	147
Základná umelecká škola .....	165
Materská škola Bartókova .....	173
Školská jedáleň .....	180

## *Prílohy*

Stav pohľadávok mesta Štúrovo k 31.12.2024 .....	190
Údaje o zamestnanosti na Mestskom úrade .....	195
Správa o hospodárení škôl a školských zariadení .....	196
Bilancia odpadového hospodárstva .....	208
Dotácie z rozpočtu v zmysle VZN č. 5/2023 .....	214
Prehľad projektových a dotačných žiadostí za rok 2024 .....	230
Výpočet výsledku hospodárenia v metodike ESA 2010 .....	235

# Obsah

Návrh uznesenia .....	6
1. Legislatívny rámec .....	7
2. Rozpočtový proces .....	8
3. Hospodárenie mesta za rok 2024 .....	9
4. Štruktúra a objem transferov pre školy, školské zariadenia a príspevkov pre príspevkové organizácie mesta – skutočnosť za rok 2024 .....	11
5. Stav bankových účtov a pokladne k 31.12.2024 .....	12
6. Vyhodnotenie príjmovej časti rozpočtu .....	12
6.1 Bežné príjmy .....	13
6.2 Kapitálové príjmy .....	17
6.3. Príjmové finančné operácie .....	17
7. Vyhodnotenie výdavkovej časti rozpočtu .....	18
8. Mimorozpočtové fondy .....	23
9. Majetok mesta .....	24
10. Investičná činnosť .....	26
11. Dlhová služba .....	27
12. Prehľad o poskytnutých zárukách .....	29
13. Pohľadávky a záväzky .....	29
14. Bilancia aktív a pasív .....	30
15. Mimorozpočtové projekty v roku 2024 v meste Štúrovo a poskytnuté dotácie z rozpočtu mesta .....	31
16. Záver .....	31

## NÁVRH UZNESENIA

### I. Schvaľuje:

1. Celoročné rozpočtové hospodárenie mesta Štúrovo za rok 2024 bez výhrad.
2. Záverečný účet mesta Štúrovo za rok 2024, ktorý vykazuje:
  - 2.1. V bežnom rozpočte príjmy v sume 12 917 645,71 Eur, výdavky v sume 12 376 542,06 Eur a prebytok v sume 541 103,65 Eur,
  - 2.2. V kapitálovom rozpočte príjmy v sume 895 802,78 Eur, výdavky v sume 716 230,43 Eur a prebytok v sume 179 572,35 Eur,
  - 2.3. Dosiahnutý prebytok bežného a kapitálového rozpočtu v sume 720 676 Eur, ktorý sa upravuje o nevyčerpané finančné prostriedky podľa ods. 6 § 16 zákona č. 583/2004 Z. z. o rozpočtových pravidlách územnej samosprávy v znení neskorších predpisov vo výške -158 007,63 Eur.
3. Príjmové finančné operácie v sume 973 607,48 Eur, výdavkové finančné operácie v sume 983 355,51 Eur a saldo finančných operácií v sume -9 748,03 Eur.

4. Použitie prebytku bežného rozpočtu mesta vo výške 541 103,65 € a použitie zostatku kapitálového rozpočtu vo výške 179 572,35 Eur na vykrytie salda finančných operácií v sume – 9 748,03 Eur.
5. Celkové rozpočtové hospodárenie spolu s finančnými operáciami v sume 710 927,97 €.
6. Prídel finančných prostriedkov na účel tvorby peňažných fondov v sume 552 920,34 €:
  - 6.1. Do rezervného fondu 55 292,03 Eur – povinná tvorba
  - 6.2. Do rezervného fondu 497 628,31 Eur
7. Výsledok rozpočtového hospodárenia mestských príspevkových a rozpočtových organizácií za rok 2024.

## II. Berie na vedomie:

1. Vyhodnotenie investičnej činnosti za rok 2024
2. Plnenie príjmov a čerpanie výdavkov z rozpočtu mesta Štúrovo za rok 2024
3. Tvorbu a použitie peňažných fondov
4. Návrh na finančné usporiadanie výsledkov hospodárenia mesta
5. Údaje o hospodárení príspevkových a rozpočtových organizácií zriadených mestom Štúrovo
6. Hodnotiacu správu o plnení programového rozpočtu

### 1. LEGISLATÍVNY RÁMEC

Návrh záverečného účtu mesta za rok 2024 predkladá mesto na rokovanie mestského zastupiteľstva na základe § 16 zákona č. 583/2004 Z. z. o rozpočtových pravidlách územnej samosprávy a o zmene a doplnení niektorých zákonov v znení neskorších predpisov.

Predložený materiál predstavuje súhrnný dokument o výsledkoch rozpočtového hospodárenia mesta. Obsahuje údaje z bankového a účtovného výkazníctva mesta vrátane mestských rozpočtových organizácií, príspevkových organizácií.

Podkladové materiály sú:

- Výkaz č. FIN 1-12 Finančný výkaz o príjmoch, výdavkoch a finančných operáciách
- Výkaz č. FIN 3-04 Finančný výkaz o finančných aktívach podľa sektorov
- Výkaz č. FIN 4-04 Finančný výkaz o finančných pasívach podľa sektorov
- Výkaz č. FIN 5-04 Finančný výkaz o dlhových nástrojoch a vybraných záväzkoch
- Výkaz č. FIN 6-04 Finančný výkaz o bankových účtoch a záväzkoch obcí, vyšších územných celkov a nimi zriadených rozpočtových organizácií
- Súvaha Úč ROPO SFOV 1-01
- Výkaz ziskov a strát Úč ROPO SFVO 2-01
- Poznámky

Pred schválením sa návrh záverečného účtu mesta predkladá na verejnú diskusiu podľa osobitného predpisu v zmysle § 9 ods. 2 zákona č. 369/1990 Zb. o obecnom zriadení v znení neskorších predpisov. Záverečný účet mesta **bol zverejnený najmenej 15 dní spôsobom v meste obvyklým – na úradnej tabuli, na webovom sídle mesta a na Centrálnej úradnej elektronickej tabuli SR – aby sa k nemu mohli obyvatelia mesta vyjadriť.**

Predkladá: Ing. Andrea Gróf – vedúca finančného oddelenia

Spracovala: Ing. Andrea Gróf – vedúca finančného oddelenia; vedúci oddelení Mestského úradu; riaditelia rozpočtových a príspevkových organizácií

#### **Návrh záverečného účtu:**

- Vyvesený na úradnej tabuli mesta dňa: 28.3.2025
- Zvesený z úradnej tabule mesta dňa: 16.4.2025
- Zverejnený na centrálnej úradnej elektronickej tabuli SR dňa: 28.3.2025
- Zverejnený na webovom sídle mesta dňa: 28.3.2025

Záverečný účet schválený Mestským zastupiteľstvom v Štúrove dňa: 15.4.2025, uznesením č.:

#### **Záverečný účet:**

- Vyvesený na úradnej tabuli mesta dňa: 16.4.2025
- Zvesený z úradnej tabule mesta dňa: 5.5.2025
- Zverejnený na centrálnej úradnej elektronickej tabuli SR dňa: 16.4.2025
- Zverejnený na webovom sídle mesta dňa: 16.4.2025

## **2. ROZPOČTOVÝ PROCES**

Mestské zastupiteľstvo schválilo rozpočet mesta na roky 2024-2026 na svojom zasadnutí uznesením č. 5/2024 dňa 23.1.2024. Programový rozpočet na rok 2024 bol zostavený s vyrovnaným výsledkom hospodárenia, t. j. celkové rozpočtované príjmy sa rovnali celkovým rozpočtovaným výdavkom.

Bilancia schváleného rozpočtu bola v sume: 14 186 657 €:

- Bežný rozpočet bol zostavený ako prebytkový: 123 600 €
- Kapitálový rozpočet bol zostavený ako schodkový : -110 712 €
- Saldo finančných operácií bolo zostavené ako schodkové: -12 948 €

Vývoj rozpočtového hospodárenia v roku 2024 si vyžiadal úpravu viacerých rozpočtovaných príjmových a výdavkových položiek. V priebehu roku 2024 boli mestským zastupiteľstvom schválené 4 zmien rozpočtu a 44 rozpočtových opatrení, ktoré sú v kompetencii primátora na základe smernice č. 3/2014 Rozpočtové pravidlá mesta Štúrovo. Rozpočtové opatrenia v roku 2024 boli nasledovné:

- Prvá zmena schválená dňa 27.2.2024 uznesením č. 12/2024
- Druhá zmena schválená dňa 27.2.2024 uznesením č. 32/2024
- Tretia zmena schválená dňa 25.6.2024 uznesením č. 76/2024
- Štvrtá zmena schválená dňa 12.11.2024 uznesením č. 128/2024
- Ďalšie zmeny boli spracované v zmysle smernice, zmeny analytického charakteru a zmeny v rozpočte vyplývajúce z preneseného výkonu.

Rozpočet po vyššie zapracovaných zmenách k 31.12.2024 bol nasledovný: vo výdavky vo výške 15 551 002,39 € a príjmy vo výške 15 602 442,29 €:

- V bežnom rozpočte bol rozpočtovaný prebytok: 143 186,50 €
- V kapitálovom rozpočte bol rozpočtovaný schodok: -175 919,60 €
- Saldo finančných operácií bolo rozpočtované ako prebytok: 84 173,00 €

Rozpočet mesta po všetkých úpravách k 31.12.2024 je uvedený v nasledujúcej tabuľke:

Mesto Štúrovo Tabuľka č.1	Schválený rozpočet na rok 2024	Upravený rozpočet k 31.12.2024
Bežné príjmy	11 892 237,00	12 882 761,29
Kapitálové príjmy	828 420,00	1 156 560,00
Príjmové finančné operácie	1 466 000,00	1 563 121,00
<b>Príjmy celkom</b>	<b>14 186 657,00</b>	<b>15 602 442,29</b>
Bežné výdavky	11 768 577,00	12 739 574,79
Kapitálové výdavky	939 132,00	1 332 479,60
Výdavkové finančné operácie	1 478 948,00	1 478 948,00
<b>Výdavky spolu</b>	<b>14 186 657,00</b>	<b>15 551 002,39</b>
Rozdiel	-	51 439,90

### 3. HOSPODÁRENIE MESTA ZA ROK 2024

V súlade s § 16 zákona č. 583/2004 Z. z. o rozpočtových pravidlách územnej samosprávy v znení neskorších predpisov boli podľa nižšie uvedenej tabuľky za rok 2024 dosiahnuté nasledovné výsledky v rozpočtovom hospodárení za hlavnú hospodársku činnosť vyjadrenú v eurách:

Tabuľka č. 2a)	Plnenie k 31.12.2022	Plnenie k 31.12.2023	Schválený rozpočet 2024	Upravený rozpočet 2024	Plnenie k 31.12.2024	% plnenia
Bežné príjmy - mesto	10 506 803,19	11 627 231,14	11 542 585,00	12 449 725,90	12 250 257,17	98,40
Bežné príjmy - RO	470 048,83	651 905,37	349 652,00	433 035,39	667 388,54	154,12
Bežné výdavky - mesto	5 388 451,29	5 617 942,44	6 059 227,00	6 298 671,94	6 001 995,62	95,29
Bežné výdavky - RO	5 035 009,44	5 703 590,66	5 709 350,00	6 440 902,85	6 374 546,44	98,97
<b>Bežný rozpočet ( P - V )</b>	<b>553 391,29</b>	<b>957 603,41</b>	<b>123 660,00</b>	<b>143 186,50</b>	<b>541 103,65</b>	
Kapitálové príjmy	842 189,40	4 118 612,45	828 420,00	1 116 560,00	855 802,78	76,65
Kapitálové príjmy - RO	-	-	-	40 000,00	40 000,00	
Kapitálové výdavky - mesto	1 222 907,80	4 563 591,00	939 132,00	1 255 487,60	639 238,43	50,92
Kapitálové výdavky - RO	-	7 921,20	-	76 992,00	76 992,00	0,00
<b>Kapitálový rozpočet ( P - V )</b>	<b>- 380 718,40</b>	<b>- 452 899,75</b>	<b>- 110 712,00</b>	<b>- 175 919,60</b>	<b>179 572,35</b>	
Bežné a kapitálové príjmy celkom	11 819 041,42	16 397 748,96	12 720 657,00	14 039 321,29	13 813 448,49	98,39
Bežné a kapitálové výdavky celkom	11 646 368,53	15 893 045,30	12 707 709,00	14 072 054,39	13 092 772,49	93,04
<b>Výsledok rozpočtového hospodárenia</b>	<b>172 672,89</b>	<b>504 703,66</b>	<b>12 948,00</b>	<b>- 32 733,10</b>	<b>720 676,00</b>	
Príjmové FO - mesto	1 375 810,92	1 778 046,27	1 466 000,00	1 563 121,00	923 518,49	59,08
Príjmové FO - RO	38 877,59	36 909,69	-	-	50 088,99	0,00
Výdavkové FO - mesto	1 245 155,47	1 566 869,91	1 478 948,00	1 478 948,00	983 355,51	66,49
Výdavkové FO - RO	-	-	-	-	-	0,00
<b>Výsledok finančných operácií</b>	<b>169 533,04</b>	<b>248 086,05</b>	<b>- 12 948,00</b>	<b>84 173,00</b>	<b>- 9 748,03</b>	
Príjmy celkom	13 233 729,93	18 212 704,92	14 186 657,00	15 602 442,29	14 787 055,97	94,77
Výdavky celkom	12 891 524,00	17 459 915,21	14 186 657,00	15 551 002,39	14 076 128,00	90,52
<b>Prevaha príjmov nad výdavkami</b>	<b>342 205,93</b>	<b>752 789,71</b>	<b>-</b>	<b>51 439,90</b>	<b>710 927,97</b>	

V priebehu roka 2024 predkladalo mesto na rokovanie mestského zastupiteľstva informačné materiály o priebežnom vývoji rozpočtového hospodárenia, ktoré monitorovali príjmovú a výdavkovú časť rozpočtu i aktualizáciu schváleného rozpočtu po zapracovaní prijatých rozpočtových opatrení. Na zasadnutí mestského zastupiteľstva bola dňa 01.10.2024 predložená Monitorovacia správa o plnení rozpočtu mesta k 30.6.2024.

- Za rok 2024 dosiahli **celkové** príjmy rozpočtu vrátane príjmových finančných operácií sumu 14 787 055,97 € a celkové výdavky vrátane výdavkových finančných operácií sumu 14 076 128,00 €. Celkové hospodárenie mesta spolu s finančnými operáciami dosiahlo za rok 2024 prebytok v sume 710 927,97 €. Z tejto sumy sa pri úprave hospodárenia k 31.12.2024 vylučujú účelové finančné prostriedky v sume 158 007,63 €, ktoré prechádzajú do roku 2025. Voči upravenému rozpočtu sa celkové príjmy v roku 2024 naplnili na 94,77 % a celkové výdavky sa čerpali na úrovni 90,52 %.

Výsledok rozpočtového hospodárenia obce sa zisťuje po zúčtovaní celkových príjmov a výdavkov ako výsledok súhrnnej bilancie. Výsledok rozpočtového hospodárenia môže byť prebytok alebo schodok rozpočtu podľa § 2 písm. b) a c) a § 10 ods. 3 písm. a) a b) zákona č. 583/2004 Z. z. o rozpočtových pravidlách v znení neskorších predpisov. Prebytok rozpočtu je kladný rozdiel medzi príjmami a výdavkami rozpočtu obce, schodok rozpočtu je záporný rozdiel medzi príjmami a výdavkami rozpočtu obce, pričom pod príjmami a výdavkami rozpočtu sa rozumie súčet bežných a kapitálových príjmov a súčet bežných a kapitálových výdavkov.

- Mesto za rok 2024 vykazuje ako výsledok **rozpočtového hospodárenia** prebytok v sume 720 676,00 €. Výsledok hospodárenia bežného rozpočtu vykazuje prebytok v sume 541 103,65 €, vykazuje výsledok hospodárenia kapitálového rozpočtu prebytok v sume 179 572,35 €.

Finančné operácie sú súčasťou rozpočtu obce. Prostredníctvom nich sa vykonávajú prevody prostriedkov peňažných fondov obce a realizujú sa návratné zdroje financovania a ich splácanie. Príjmové finančné operácie predstavujú použitie finančných prostriedkov z rezervného fondu, zostatkov z minulých rokov a prijatie úverov na investičné akcie.

- Do rozpočtu boli v priebehu roka 2024 zapájané príjmové finančné operácie v celkovej sume 973 607,48 € a výdavkové finančné operácie boli realizované v celkovej sume 983 355,51 €.

**Použitie** zostatku finančných prostriedkov z roku 2024 na rok 2025 je navrhované nasledovne:

- **Prebytok** rozpočtu vo výške **720 676,00 €** sa upravuje o nevyčerpané účelovo určené prostriedky poskytnuté v predchádzajúcom rozpočtovom roku vo výške – **158 007,63 €**. Rozdiel finančných operácií vo výške - **9 748,03 €** navrhujeme vykriť z prebytku rozpočtu. Takto zistený rozdiel vo výške **552 920,34 €** navrhujeme previesť na rezervný fond mesta.

Schválený rozpočet na rok 2025 už obsahuje použitie finančných prostriedkov z predchádzajúcich rokov vo výške **293 732 €**, z čoho vyplýva, že je potrebné schváliť použitie z rezervného fondu na kapitálové výdavky vo výške 293 732 €. V roku 2025 vykážeme povinnú tvorbu do rezervného fondu za rok 2024 vo výške **55 292,03 €**.

Hospodárenie obce Tabuľka č. 2 b)	Skutočnosť k 31.12.2024 v EUR
Bežné príjmy spolu	12 917 645,71
z toho : bežné príjmy obce	12 250 257,17
bežné príjmy RO	667 388,54
Bežné výdavky spolu	12 376 542,06

z toho : bežné výdavky obce	6 001 995,62
bežné výdavky RO	6 374 546,44
<b>Bežný rozpočet</b>	<b>541 103,65</b>
Kapitálové príjmy spolu	895 802,78
z toho : kapitálové príjmy obce	855 802,78
kapitálové príjmy RO	40 000,00
Kapitálové výdavky spolu	716 230,43
z toho : kapitálové výdavky obce	639 238,43
kapitálové výdavky RO	76 992,0000
<b>Kapitálový rozpočet</b>	<b>179 572,35</b>
Prebytok/schodok bežného a kapitálového rozpočtu	720 676,00
Vylúčenie z prebytku/Úprava schodku HČ	- 158 007,63
Upravený prebytok/schodok bežného a kapitálového rozpočtu	562 668,37
Príjmové finančné operácie mesto a RO	973 607,48
Výdavkové finančné operácie	983 355,51
<b>Rozdiel finančných operácií</b>	<b>- 9 748,03</b>
Príjmy spolu	14 787 055,97
<b>VÝDAVKY SPOLU</b>	<b>14 076 128,00</b>
Rozpočtové hospodárenie obce	710 927,97
Vylúčenie z prebytku/Úprava schodku HČ	- 158 007,63
<b>Upravené rozpočtové hospodárenie obce</b>	<b>552 920,34</b>

#### 4. ŠTRUKTÚRA A OBJEM TRANSFEROV PRE ŠKOLY, ŠKOLSKÉ ZARIADENIA A PRÍSPEVKOV PRE PRÍSPEVKOVÉ ORGANIZÁCIE MESTA – SKUTOČNOSŤ ZA ROK 2024

Rozpočtové organizácie Tabuľka č. 3a)	Objem	Kompetencie
Základná škola	1 437 699,81 €	prenesený výkon
Základná škola s vyučovacím jazykom maďarským	2 291 199,19 €	prenesený výkon
Školská jedáleň	114 989,69 €	prenesený výkon
Základná umelecká škola	141,00 €	prenesený výkon
Materská škola na Bartókovej ulici	69 013,16 €	prenesený výkon
<b>SPOLU prenesený výkon</b>	<b>3 913 042,85 €</b>	
Základná umelecká škola	700 311,35 €	originálne kompetencie
Materská škola na Bartókovej ulici	662 588,73 €	originálne kompetencie
Školská jedáleň	442 827,01 €	originálne kompetencie
Centrum voľného času	16 873,27 €	originálne kompetencie
ŠKD pri základnej škole a vlastné príjmy	190 793,00 €	originálne kompetencie
ŠKD + ŠJ pri ZŠ s VJM a vlastné príjmy	448 110,23 €	originálne kompetencie
<b>Spolu originálne kompetencie</b>	<b>2 461 503,59 €</b>	
Školská jedáleň	31 992,00 €	kapitálové výdavky
Materská škola na Bartókovej ulici	40 000,00 €	kapitálové výdavky
Základná škola	5 000,00 €	kapitálové výdavky
<b>Spolu kapitálové výdavky</b>	<b>76 992,00 €</b>	
<b>Spolu rozpočtové organizácie</b>	<b>6 451 538,44 €</b>	

Príspevkové organizácie a org. s cudzím zriad. Tabuľka č. 3 b)	Objem	Kompetencie
Mestská športová organizácia	373 578,00 €	originálne kompetencie
Kino Danubius a Mestské kultúrne stredisko	292 624,00 €	originálne kompetencie
Mestská knižnica	97 591,00 €	originálne kompetencie
Technické služby mesta	483 990,00 €	originálne kompetencie
Cirkevná materská škola	55 719,00 €	cudzí zriaďovateľ
<b>Spolu</b>	<b>1 303 502,00 €</b>	

## 5. STAVY BANKOVÝCH ÚČTOV A POKLADNE K 31.12.2024

Poradové číslo	Číslo účtu	Názov - účel	Stav k 31.12.2024
1	175022172/0200	VÚB - hlavný účet	288 888,60 €
2	3841566002/5600	Prima banka - hlavný účet	215 332,35 €
3	4029563518/7500	ČSOB - hlavný účet	33 903,77 €
4	5060567167/0900	SLSP - hlavný účet	19 072,10 €
5	1716731356/0200	VÚB - PHM, iné výdavky	1 601,77 €
6	1600699251/0200	VÚB - prenesený výkon	88 679,05 €
7	1885850954/0200	VÚB - rodinné prídavky	- €
8	3841568016/5600	Prima banka - hmotná núdza	49 260,20 €
9	1894158257/0200	VÚB - iné výdavky	1 196,64 €
10	2086044651/0200	VÚB - projekty	57,93 €
11	5192755039/0900	SLSP - projekty	3 694,79 €
12	5195648140/0900	SLSP - projekty	3 401,00 €
13	3841564015/5600	Prima banka - projekty	272,30 €
14	1665263854/0200	VÚB - strava MŠ	2 099,77 €
15		Pokladňa	3 467,70 €
	<b>Bežné účty spolu</b>		<b>710 927,97 €</b>
16	4498796453/0200	VÚB - sociálny fond	393,49 €
17	3841563012/5600	Prima banka - rezervný fond	184 032,99 €
	<b>Fondové účty spolu</b>		<b>184 648 €</b>

## 6. VYHODNOTENIE PRÍJMOVEJ ČASTI ROZPOČTU

Príjmovú časť rozpočtu Mesta Štúrovo tvoria bežné a kapitálové príjmy a príjmy z finančných operácií. Celkové príjmy rozpočtu mesta dosiahli 14 787 056 €. Plnenie tejto základnej štruktúry príjmovej časti rozpočtu bolo nasledovné:

Tabuľka č. 4	Schválený rozpočet	Upravený rozpočet	Plnenie k 31.12.2023	% plnenia	rozdiel skutočnosť - rozpočet
Bežné príjmy	11 542 585 €	12 449 726 €	12 250 257 €	98,40	- 199 469 €
Bežné príjmy - RO	349 652 €	433 035 €	667 389 €	154,12	234 353 €
Kapitálové príjmy	828 420 €	1 116 560 €	855 803 €	76,65	- 260 757 €
Kapitálové príjmy - RO	- €	40 000 €	40 000 €	100,00	-€
Príjmové FO	1 466 000 €	1 563 121 €	923 518 €	59,08	- 639 603 €
Príjmové FO - RO	€	€	50 089 €		50 089 €
<b>Príjmy celkom</b>	<b>14 186 657 €</b>	<b>15 602 442 €</b>	<b>14 787 056 €</b>	<b>94,77</b>	<b>- 815 386 €</b>

Celkové rozpočtové príjmy v porovnaní s upraveným rozpočtom vykazujú 94,77 %-né plnenie, čo je v absolútnom vyjadrení 815 386 € menej, ako stanovil upravený plán príjmov na rok 2024. Percentuálne plnenie rozpočtu je porovnávané s upraveným rozpočtom na rok 2024. Rekapitulácia plnenia celkových príjmov v hlavných kategóriách ekonomickej klasifikácie rozpočtu mesta k 31.12.2024 je zhrnutá v Tabuľke č. 5a

Položka	Tabuľka č. 5 a)	Skutočnosť 2021	Skutočnosť 2022	Skutočnosť 2023	Rozpočet 2024	Upravený rozpočet 2024	Skutočnosť 2024	%	Index rastu 24/23
100	Daňové príjmy	5 707 468	6 140 572	6 351 694	6 632 155	6 533 861	6 470 339	99,03	1,13
200	Nedaňové príjmy	978 625	1 106 379	1 391 304	1 241 702	1 353 657	1 482 755	109,54	1,52
300	Granty, transfery	3 285 097	4 102 042	8 002 846	4 497 148	5 658 768	5 152 966	91,06	1,57
400	Finančné operácie	827 751	749 937	156 045	450 000	547 121	547 046	99,99	0,66
500	Prijaté úvery	966 973	625 873	1 622 002	1 016 000	1 016 000	376 473	37,05	0,00
<b>C E L K O M</b>		<b>11 765 913</b>	<b>12 724 804</b>	<b>17 523 890</b>	<b>13 837 005</b>	<b>15 109 407</b>	<b>14 029 578</b>	<b>92,85</b>	<b>1,19</b>

Vlastné rozpočtové príjmy rozpočtových organizácií zriadených mestom boli za rok 2024 porovnávané s upraveným rozpočtom. Tabuľka č. 5b znázorňuje nasledovné dosiahnuté výsledky:

Názov rozpočtových organizácií Tabuľka č. 5 b)	Schválený rozpočet v €	Upravený rozpočet v €	Skutočnosť v €	% plnenia
Základná škola Adyho č. 6	24 350	23 790	23 790	100,00
Základná škola Endre Adyho s vjm. Adyho č. 9	58 600	58 600	310 308	529,54
Základná umelecká škola	42 000	47 583	47 583	100,00
Centrum voľného času	0	2 699	2 699	100,00
Materská škola na Bartókovej ulici	64 702	108 363	108 363	100,00
Školská jedáleň Adyho č. 4	160 000	232 000	264 735	114,11
Rozpočtové organizácie SPOLU	349 652	473 035	757 478	160,00

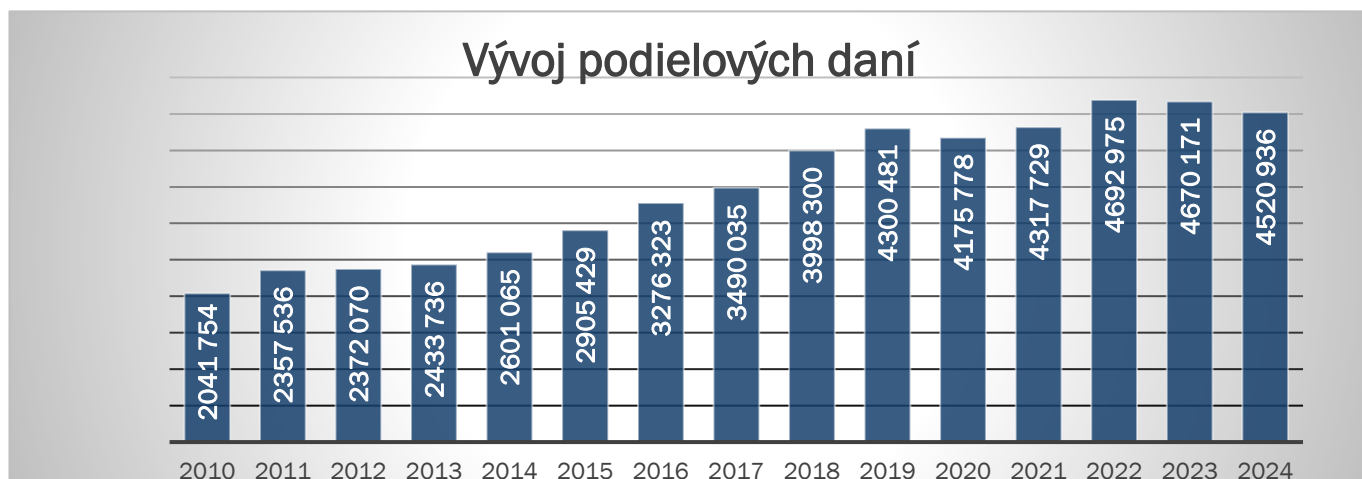
## 6.1. Bežné príjmy

**Daňové príjmy** k 31.12.2024 vykazujú 98,73 %-né plnenie a boli tvorené:

- z podielu na výnose dane z príjmov fyzických osôb poukazované územnej samospráve zo štátneho rozpočtu SR
- z daní z majetku a ostatných miestnych daní.

Tabuľka č. 6	Skutočnosť 2021	Skutočnosť 2022	Skutočnosť 2023	Rozpočet 2024	Upravený rozpočet 2024	Skutočnosť 2024	%	Index rastu 24/23
Podielové dane	4 317 729	4 692 975	4 670 171	4 729 535	4 645 713	4 520 936	97,31	0,97
Miestne dane a poplatky	1 389 739	1 447 597	1 681 523	1 902 620	1 908 148	1 949 404	102,16	1,16
Spolu	5 707 468	6 140 572	6 351 694	6 632 155	6 553 861	6 470 339	98,73	1,02

Významným príjmom rozpočtu je podiel na výnose dane z príjmu fyzických osôb poukazovaný územnej samospráve zo štátneho rozpočtu. Výnos dane z príjmov v celkovom objeme 4 520 936 € bol poukazovaný do rozpočtu mesta pravidelne v mesačných intervaloch, avšak veľmi nerovnomerne. Predstavoval sumu **465,93 €/rok/ na jedného obyvateľa** mesta Štúrovo. Dosiadnutá úroveň podielových daní v roku 2024 bola **o 0,03 % nižšia ako v roku 2023**. Oproti schválenému rozpoču na rok 2024 mesto dostalo **o 208 599 € menej** podielových daní. Podielové dane v roku 2024 boli viackrát aktualizované. Nárast výšky príjmov z miestnych daní a poplatku bol z dôvodu aktívnejšieho prístupu voči kontrole a vymáhaniu nedoplatov.



Štruktúra podielových daní je nasledovná:

Tabuľka č. 7	Skutočnosť v € 2021	Skutočnosť v € 2022	Skutočnosť v € 2023	Skutočnosť v € 2024
Pre obyvateľov mesta a doplatok	2 376 093	520 041	2 508 908	2 486 515
Pre obyvateľov mesta nad 62 rokov	271 325	295 744	293 195	226 047
Originálne kompetencie	1 670 311	1 877 190	1 868 068	1 808 374
CELKOM	4 317 729	2 692 975	4 670 171	4 520 936

Výber miestnych daní a poplatku za komunálny odpad a drobný stavebný odpad ( Tabuľka č. 8 ) bol splnený na 102,16 % a ich celková výška podľa indexu rastu oproti roku 2023 sa zvýšila o 16 %. Mierne neplnenie daňových príjmov vykazujú „Daň z pozemkov“ a „Daň z bytov“. Uvedené neplnenia boli v priebehu roka čiastočne eliminované naplnením z iných daňových položiek miestneho významu. Najväčšie plnenie oproti schválenému rozpočtu vykazuje kategória dane „Daň zo stavieb“ a „Daň za užívanie verejného priestranstva“ a „Poplatok za komunálny odpad“. Na rok 2024 boli zvýšené sadzby na daň z nehnuteľnosti. Na poplatku za komunálny odpad sa zachovala sadzba 40 € / osoba/ rok a na dani za ubytovanie sadzba 1,50 € / osoba / prenocovanie.

Tabuľka č. 8	Skutočnosť 2021	Skutočnosť 2022	Skutočnosť 2023	Rozpočet 2024	Upravený rozpočet 2024	Skutočnosť 2024	%	Index rastu 24/23
Daň z pozemkov	72 674	64 985	75 704	92 000	92 000	75 280	81,83	0,99
Daň zo stavieb	524 614	515 783	565 396	700 000	705 528	759 485	107,65	1,34
Daň z bytov	56 261	56 226	56 206	92 000	92 000	73 789	80,21	1,31
Daň za psa	6 762	6 711	5 982	7 000	7 000	5 879	83,99	0,98
Daň za nevýherné hracie prístroje	80	40	40	200	200	0	0,00	0,00
Daň za ubytovanie	238 676	277 867	394 366	430 000	430 000	423 408	98,47	1,07
Daň za užívanie verejného priestranstva	34 024	60 569	37 060	50 000	50 000	71 584	143,17	1,93
Poplatok za komunálny odpad	456 306	465 136	546 643	531 000	531 000	539 858	101,67	0,99
Daň za predajné automaty	340	280	125	420	420	120	28,57	0,96
	1 389 739	1 447 597	1 681 523	1 902 620	1 908 148	1 949 404	102,16	1,16

- **Daň z nehnuteľnosti** – v roku 2024 bolo v databáze zaevidovaných celkom 4 915 daňovníkov, z toho 227 právnických osôb a 4 688 fyzických osôb a podnikateľov ( FO so ŽL ). V roku 2024 bolo podaných 752 priznaní k dani z nehnuteľnosti pre FO a PO. Správca dane v roku 2024 predvolal 360 daň. subjektov u ktorých pri kontrole katastrálnych dát zistil zmenu v majet. pomeroch oproti predchádzajúcemu obdobiu. Vyzvaných bolo 714 daňových neplatičov. Na základe údajov z katastra nehnuteľností evidujeme 805 zmien.
- **Daň za psa** – Počet psov k 31.12.2024 bol 480, a z toho počet novo zaevidovaných psov bol 24. Správca dane eviduje 341 psov nahlásených pri rodinnom dome, 137 psov v bytoch a kombinovaným chovom je evidovaných 8 psov. Z celkového počtu evidovaných psov je 18 oslobodených od platenia dane.
- **Daň za nevýherné hracie prístroje** – K 31.12.2024 neevidovali sme na území mesta ani jeden prístroj podliehajúci dani.
- **Daň za predajné automaty** – K 31.12.2024 sme evidovali 3 prístroje podliehajúce dani, ktoré prevádzkujú 3 daňové subjekty.
- **Daň za ubytovanie** – Počet evidovaných poskytovateľov ubytovania na území celého mesta vrátane areálu Vadaš k 31.12.2024 bol 225. Evidujeme 397 791 ( vrátane detí ) celkových prenocovaní v ubytovacích zariadeniach, z čoho 284 858 boli dospelé osoby ( platiace osoby ). Výber dane za ubytovanie je ovplyvnený sezónnosťou a počasím, výškou vstupného na kúpalisko, úrovňou ponúkaných služieb v meste i v areáli Vadaš s.r.o. Podľa aktuálneho VZN malo mesto v roku 2024 sadzbu dane 1,50 € / osoba / prenocovanie, zároveň bola upravená – znížená – veková hranica osôb platiacich za ubytovanie.
- **Daň za užívanie verejného priestranstva** – Objem finančných prostriedkov za osobitné užívanie verejného priestranstva za účelom parkovania motorových vozidiel bol v hodnote 47 781,16 €.

Parkovné	Skutočnosť v € 2019	Skutočnosť v € 2020	Skutočnosť v € 2021	Skutočnosť v € 2022	Skutočnosť v € 2023	Skutočnosť v € 2024
Príjmy z parkovného	42 983,90	33 738,95	22 316,88	23 043,95	25 049,25	47 781,16

➤ **Poplatok za komunálny odpad**

V agende komunálny odpad a drobný stavebný odpad eviduje správca dane veľký pohyb, či už u obyvateľstva, u živnostníkov ale aj u právnických osôb. V roku **2024** evidujeme **spolu (FO+PO): 5 216 poplatníkov**.

**U občanov** sa jedná o nezanedbateľný fakt, že **sa počet obyvateľov** z roka na rok znižuje. V agende evidujeme 4 649 poplatníkov. V roku **2024** bolo podaných **780 Žiadostí o zníženie resp. odpustenie platenia poplatku** a **514** podaných **Oznámení k určeniu poplatku** (zmena trvalého alebo prechodného pobytu, zmena poplatníka, narodenie, úmrtie).

**U podnikateľov**

V roku **2024** evidujeme **567 subjektov** využívajúcich množstvový zber komunálneho odpadu. **Predpis** platieb bol k 31.12.2024 splnený na **101,67 %**. V sledovanom období bolo zaslaných **193 Výziev na zaplatenie nedoplatku** na poplatku za komunálny odpad a drobný stavebný odpad. **V roku 2024** bolo **začatých 42 daňových exekučných konaní v celkovej výške 49 642 €**, z toho 24 exekúcií bolo vykonaných spôsobom prikázania pohľadávok z účtu a 18 exekúcií bolo vykonaných spôsobom odobratia vodičského preukazu. K 31.12.2024 bolo úspešne **ukončených 33 exekučných konaní** v celkovej vymožennej sume **31 821 €**, ostatné exekúcie ostávajú v sledovaní.

- **Iné dane – alkohol, reklama** – Agenda je zrušená od 1.5.2004, nedoplatky sú vymáhané exekútorskými úradmi a platby sú nami neovplyvniteľné.

**Nedaňové príjmy** tvoria ďalšiu časť bežných príjmov rozpočtu, ktoré k 31.12.2024 boli v objeme 1 479 990 € čo predstavuje 110,56 %-né plnenie oproti upravenému rozpočtu nedaňových príjmov a ich celková výška podľa indexu rastu oproti roku 2023 sa zvýšila o 15,39 %. Prehľad nedaňových príjmov v EUR vykazuje Tabuľka č. 9.

Položka	Tabuľka č. 9	Skutočnosť v € 2021	Skutočnosť v € 2022	Skutočnosť v € 2023	Rozpočet v € 2024	Upravený rozpočet v € 2024	Skutočnosť v € 2024	%	Index rastu 24/23
210	Príjmy z podnik. a vlastníctva majetku	584 960	760 322	951 481	967 427	1 024 589	1 074 214	104,84	1,13
220	Administratívne a iné poplatky	126 129	151 950	153 249	135 075	142 585	139 140	97,58	0,91
240	Úroky z vkladov	0	0	115	200	200	176	0,00	1,52
290	Iné nedaňové príjmy	200 620	169 926	177 722	124 000	171 283	266 461	155,57	1,50
	<b>SPOLU</b>	<b>911 709</b>	<b>1 082 198</b>	<b>1 282 567</b>	<b>1 226 702</b>	<b>1 338 657</b>	<b>1 479 990</b>	<b>110,56</b>	<b>1,15</b>

- **Príjmy z podnikania a vlastníctva majetku** – Tvoria príjmy z nájmu za prenajaté pozemky, stroje, nebytové priestory v hodnote 1 074 214,41 €. Spoločnosť Enerbyt s.r.o. poukázala na účet mesta skutočne vybraté nájomné za mestský majetok v hodnote 226 468,63 € a spoločnosť Vadaš s.r.o. podľa rozpočtu uhradila 600 000 € ako nájomné za pozemky a za nebytové priestory. Nájomné za hrobové miesta bolo vybraté vo výške 7 232,70 €. Po úspešnom uskutočnení tradičného jarmoku Šimona-Júdy evidujeme príjem vo výške 187 873 € za prenájom trhového miesta. Celkom bolo vydaných 557 povolení.

- **Administratívne a iné poplatky** – Tvoria ich správne poplatky v sume 34 833,35 € ( matrika, overovanie podpisov, osvedčovanie listín, výherné hracie prístroje, stavebný úrad.. ), pokuty v sume 9 083,80 € ( blokované pokuty MSP, pokuty za porušenie ostatných predpisov), poplatky za služby ( školné a zápisné, poplatky za poskytnuté služby v opatrovateľskej službe a poplatky za znečisťovanie ovzdušia) v sume 95 223 €.

- **Úroky z vkladov, úverov, pôžičiek** – Voľné finančné prostriedky sa k 31.12.2024 zhodnotili na peňažnom trhu vo výške 175,59 €.
- **Iné nedaňové príjmy** – Tvoria príjmy z odvodov z hazardných hier a iných podobných hier vo výške 145 195,63 €, príjmy z dobropisov 56 532,01 €, náhrady za výrub drevín, príjmy z refundácií, z vratiek a iné príjmy v hodnote 64 733,09 €.

Príjmy z hazardných hier	Skutočnosť v € 2019	Skutočnosť v € 2020	Skutočnosť v € 2021	Skutočnosť v € 2022	Skutočnosť v € 2023	Skutočnosť v € 2024
Príjmy z hazardných hier	129 278,68	130 088,33	119 947,90	106 971,87	114 778,52	145 195,63

Poplatok je 2,20 €/deň/prístroj. K 31.12.2024 evidujeme 230 hracích prístrojov, 1 kasíno, 13 herní a 3 pohostinstvá, v ktorých sú umiestnené hracie prístroje.

**Granty a transfery**, ktoré v roku 2024 tvorili 33,35 %-tnú časť z bežných príjmov boli účelovo určené na financovanie prenesených kompetencií v oblasti školstva, matriky, stavebného úradu, registra obyvateľstva a ostatných činností, ktoré sú financované z cudzích zdrojov.

Kód zdroja	Granty, dary, transfery OKREM školstva Tabuľka č. 10 a)	Rok 2021	Rok 2022	Rok 2023	Rok 2024
71	Dary	150,00 €	1 100,00 €	20 470,00 €	1 590,00 €
11T1	Zahraničný grant - Europe for...., DanurB, NSK	0,00 €	0,00 €	2 500,00 €	0,00 €
111	Dotácie na matričnú činnosť	17 572,16 €	19 329,34 €	16 655,19 €	18 527,28 €
111	Dotácie na stavebný úrad	13 199,02 €	13 097,06 €	14 546,67 €	15 396,55 €
111	Štátne sociálne dávky - rodinné prídavky	1 105,42 €	2 707,02 €	4 369,48 €	5 390,00 €
111	Voľby, referendum, sčítanie bytov, domov, obyvateľov	13 876,42 €	21 551,07 €	8 467,85 €	24 470,83 €
111	Dotácie na životné prostredie, dopravu, vojnové hroby	4 946,68 €	5 638,29 €	5 418,18 €	5 752,54 €
111	Hlásenie pobytu občanov, bytov	3 440,18 €	3 473,36 €	3 323,83 €	3 269,20 €
41	Dotácia na pomoc Ukrajiny	0,00 €	25 947,99 €	135 100,00 €	11 715,00 €
111	Transfery na prevádzkovanie nocľahárne	9 572,51 €	0,00 €	13 470,24 €	0,00 €
111	Dotácia - školstvo	29 995,00 €	0,00 €	0,00 €	0,00 €
1AC1	Transfery z ESF	2 524,98 €	12 547,98 €	6 450,43 €	1 332,30 €
111	Dotácia na energie	0,00 €	0,00 €	126 236,81 €	0,00 €
45	Dotácia z environmentálneho fondu	12 455,11 €	19 828,05 €	41 535,23 €	27 002,64 €
1BB1	Dotácia na Vyza/Viza centrum - bežné príjmy	19 660,79 €	71 935,03 €	9 576,42 €	29 375,60 €
1AC1	Dotácia na opatrovateľskú službu	64 073,43 €	180 706,58 €	120 399,45 €	127 498,66 €
111	Celoplošné testovanie a ďalšie výdavky na COVID	75 990,00 €	4 425,97 €	0,00 €	0,00 €
111	Dotácia na krytie nákladov	0,00 €	0,00 €	0,00 €	85 119,00 €
111	Dotácia nájom COVID	0,00 €	0,00 €	6 385,15 €	0,00 €
	<b>Spolu</b>	<b>268 561,70 €</b>	<b>382 287,74 €</b>	<b>534 904,93 €</b>	<b>356 439,60 €</b>

Kód zdroja	Transfery ŠKOLSTVO Tabuľka č. 10 b)	Transfery 2021	Transfery 2022	Transfery 2023	Transfery 2024
111	Normatívna dotácia na školstvo	2 369 141,00 €	2 362 793,00 €	2 774 374,00 €	2 946 066,00 €
111	Dotácia na odmeny, prevádzku, rekreačná pouk.	22 530,00 €	177 476,00 €	79 939,00 €	157 862,00 €
	<b>Spolu normatívne - ministerstvo školstva</b>	<b>2 391 671,00 €</b>	<b>2 540 269,00 €</b>	<b>2 854 313,00 €</b>	<b>3 103 928,00 €</b>
111	Dotácie na vzdelávacie poukazy	23 898,00 €	24 691,00 €	25 382,00 €	27 085,00 €
111	Dotácie na dopravné žiakom	51 100,00 €	62 976,00 €	66 398,00 €	62 903,00 €
111	Dotácie na školský úrad	18 481,00 €	21 501,00 €	20 344,00 €	21 731,00 €
111	Školné	26 211,00 €	50 347,00 €	66 686,00 €	88 321,00 €
111	Príspevky SZP, špecifiká a rozvojové projekty	29 830,00 €	75 538,00 €	44 936,00 €	2 700,00 €
111	Odchodné	19 795,00 €	2 096,00 €	6 913,00 €	7 378,00 €
111	Dotácia na Lyžiarsky kurz a na školy v prírode	0,00 €	30 250,00 €	26 700,00 €	28 100,00 €
	dotácia pre deti utečencov z Ukrajiny	0,00 €	26 890,00 €	18 318,00 €	11 652,00 €

	Dotácia na pandémie, dištančné vzdelávanie, NIVAM	0,00 €	0,00 €	50 115,00 €	182 692,33 €
111	Príspevky na jazykové učebnice, edikačné publikácie	28 017,00 €	25 773,00 €	34 239,00 €	35 861,00 €
	Spolu nenormatívne - ministerstvo školstva	197 332,00 €	320 062,00 €	360 031,00 €	468 423,33 €
111	Dotácie na stravovanie	199 331,40 €	37 224,20 €	242 035,80 €	369 808,80 €
111	Školské potreby	1 892,40 €	1 693,20 €	1 577,00 €	1 328,00 €
	Spolu nenormatívne - ÚPSVaR	201 223,80 €	38 917,40 €	243 612,80 €	371 136,80 €
	SPOLU kód 111	2 790 226,80 €	2 899 248,40 €	3 457 956,80 €	3 943 488,13 €
41	Transfery z obcí na dotáciu CVČ	3 722,94 €	2 497,11 €	108,57 €	0,00 €
	Spolu	2 793 949,74 €	2 901 745,51 €	3 458 065,37 €	3 943 488,13 €
	<b>Vyhodnotenie ŠKOLSTVO: Granty a transfery</b>	2 790 226,80 €	2 899 248,40 €	3 457 956,80 €	3 943 488,13 €
	z toho: - transfery z MFSR - z toho: - normatívne	2 391 671,00 €	2 540 269,00 €	2 854 313,00 €	3 103 928,00 €
	- nenormatívne	197 332,00 €	320 062,00 €	360 031,00 €	468 423,33 €
	- transfery z ÚPSVaR	201 223,80 €	38 917,40 €	243 612,80 €	371 136,80 €
	3 MŠ – originálne kompetencie	580 735,82 €	679 013,59 €	709 543,98 €	709 169,54 €
	DPFO na originálne kompetencie	1 670 311,00 €	1 877 190,00 €	1 868 068,00 €	1 808 374,00 €
	Vlastné príjmy - školy a školské zariadenia	422 392,00 €	470 048,00 €	688 815,00 €	757 478,00 €

## 6.2 Kapitálové príjmy

Položka	Tabuľka č. 11 a)	Skutočnosť v € 2021	Skutočnosť v € 2022	Skutočnosť v € 2023	Rozpočet v € 2024	Upravený rozpočet v € 2024	Skutočnosť v € 2024	%
230	Kapitálové príjmy	66 916	24 181	108 737	15 000	15 000	2 765	18,43
320	Kapitálové transfery	118 557	818 008	4 009 876	813 420	1 058 036	809 514	76,51
330	KT zahraničné	0	0	0	0	43 524	43 524	100,00
	<b>SPOLU</b>	<b>185 473</b>	<b>842 189</b>	<b>4 118 612</b>	<b>828 420</b>	<b>1 116 560</b>	<b>855 803</b>	<b>76,65</b>

Plnenie rozpočtovaných kapitálových príjmov v roku 2024 bolo dosiahnuté na úrovni 76,65 %. V objeme 2 765 € sú dosiahnuté príjmy z odpredaja pozemkov na základe uznesení mestského zastupiteľstva v zmysle individuálnych žiadostí fyzických osôb ako aj podnikateľských subjektov. Tuzemské a zahraničné kapitálové transfery v objeme 853 038 € sú dosiahnuté príjmy z nasledovných úspešných projektov mesta:

Tabuľka č. 11b) Kapitálové transfery	Skutočnosť v € 2021	Skutočnosť v € 2022	Skutočnosť v € 2023	Skutočnosť v € 2024
KT „MVBike“, Cyklotrasa Štúrovo-Chľaba	-	-	964 068	43 524
KT na BD 14 b.j. NŠ Dunajská	-	-	-	199 750
KT „Wifi pre teba“, <b>det'ské ihriská</b> , TerasyII-NSK	-	-	2 500	55 000
KT pre „ZŠ E. Adyho s VJM – športové ihrisko“	78 963	48 478	-	-
KT na elektromobil, <b>Vnútroblok Bartóková</b>	-	34 990	103 928	26 391
KT nabíjaciu stanicu, <b>Zberný dvor</b>	-	12 353	155 439	89 371
KT na projekt <b>Vyza/Viza</b>	39 594	722 187	107 470	-
KT „ <b>Kompostáreň</b> “	-	-	2 676 470	439 002
<b>CELKOM</b>	<b>118 557</b>	<b>818 008</b>	<b>4 009 876</b>	<b>853 038</b>

## 6.3. Príjmové finančné operácie

Príjmové finančné operácie k 31.12.2024 vykazujeme vo výške 923 518,49 €, sú to hlavne:

- Zostatky finančných prostriedkov z minulých rokov v hodnote 497 045,53 €
- Čerpanie z rezervného fondu v zmysle uznesenia č. 76/2024 z dňa 25.06.2024 vo výške 50 000,00 €
- Čerpanie úveru na investičné akcie v hodnote 376 472,96 €

## 7. VYHODNOTENIE VÝDAVKOVEJ ČASTI ROZPOČTU

V roku 2024 sa realizovali výdavky celkom bez finančných operácií v sume 6 641 234 €, čo predstavuje 73,11 % upraveného rozpočtu. Medziročne klesali o 39 % čo predstavuje 3 540 299 €.

Celkové výdavky spolu s finančnými operáciami sa čerpali v sume 7 624 589,56 €, čo predstavuje 84,41 % rozpočtu. Medziročne klesali 35 % čo predstavuje 4 123 814 €.

Prehľad o štruktúre výdavkov za rok 2024 poskytuje tabuľka č. 12 a graf:



Tabuľka č. 12	Skutočnosť v € 2021	Skutočnosť v € 2022	Skutočnosť v € 2023	Rozpočet v € 2024	Upravený rozpočet v € 2024	Skutočnosť v € 2024	%	index rastu 24/23
Bežné výdavky	4 996 835	5 388 451	5 617 942	6 059 227	6 298 672	6 001 996	95,29	1,07
Kapitálové výdavky	1 240 937	1 222 908	4 563 591	939 132	1 255 488	639 238	50,92	0,14
Finančné operácie	375 488	1 245 155	1 566 869,91	1 478 948	1 478 948	983 355,51	66,49	0,63
<b>Výdavky celkom</b>	<b>6 613 259</b>	<b>7 856 515</b>	<b>11 748 403</b>	<b>8 477 307</b>	<b>9 033 108</b>	<b>7 624 589,56</b>	<b>84,41</b>	<b>0,65</b>

**Celkové** čerpanie rozpočtových výdavkov v priebehu celého roka 2024 bolo úsporné aj popri komplexnom finančnom zabezpečení samosprávnych funkcií mesta ako aj základných činností všetkých jeho príspevkových a rozpočtových organizácií.

**Bežné výdavky** - táto hlavná kategória zahŕňa mzdy, platy, služobné príjmy a ostatné osobné vyrovnania ( 610 ), poistné a povinné odvody do fondov zamestnávateľa ( 620 ), medzi tovary a služby zahrňujeme: cestovné náhrady, energie, materiálové výdavky, výdavky na dopravu, výdavky na údržbu, výdavky za služby ( 630 ), bežné transfery na rovnakej a rôznej úrovni ( 640 ) ako aj splácanie úrokov a ostatných platieb súvisiacich s úvermi ( 650 ).

**Kapitálové výdavky** – najväčšia časť výdavkov bola čerpaná na dokončenie nasledovných projektov: „Výza/Viza centrum“, „Kompostáreň“, „Zberný dvor“, „Bytový dom 14 b.j. Dunajská“, „Detské ihriská“, „Parkovací systém v meste Štúrovo“ a na rôzne rekonštrukčné práce vykonané na mestskom majetku. Konkrétne investičné akcie sú analyzované v kapitole č. 10 „Investičná výstavba“. Na rok 2024 bol investičný plán veľmi ambiciózny, plnenie plánu bolo na úrovni 86 %. Ďalšie finančné prostriedky boli čerpané na vypracovanie projektových dokumentácií na ďalšie budúce investičné akcie.

**Finančné operácie výdavkové** – predmetom sú splátky istiny z prijatých úverov a lízgové splátky v hodnote 983 355,51 €.

**Rozpočtové organizácie zriadené mestom** vykázali čerpanie na bežných výdavkoch vo výške 6 374 546,44 € a na kapitálových výdavkoch vo výške 76 992,00 €.

Štruktúra bežných výdavkov a ich čerpanie v roku 2024 v rámci oddielu 01 – Všeobecné verejné služby je nasledovné:

Položka	Tabuľka č. 13	Skutočnosť v € 2021	Skutočnosť v € 2022	Skutočnosť v € 2023	Rozpočet v € 2024	Upravený rozpočet v € 2024	Skutočnosť v € 2024	%	Index rastu 24/23
610	Mzdy, platy, OOV	603 940	632 739	728 612	778 003	772 049	742 644	96,19	1,02
620	Odvody do fondov	234 615	241 935	278 624	312 418	312 793	294 523	94,16	1,06
630	Tovary a služby	259 764	303 173	325 129	367 110	364 174	342 216	93,97	1,05
640	Bežné transfery	25 726	60 274	47 427	80 394	91 178	87 652	96,13	1,85
650	Splácanie úrokov	14 200	17 914	57 360	61 700	61 665	49 432	80,16	0,86
	<b>SPOLU</b>	<b>1 138 245</b>	<b>1 256 035</b>	<b>1 437 152</b>	<b>1 599 625</b>	<b>1 601 859</b>	<b>1 516 467</b>	<b>94,67</b>	<b>1,06</b>

Index medziročného rastu celkových bežných výdavkov v rámci oddielu 01 vykazuje 6%-né zvýšenie oproti skutočnosti z roku 2023. V rámci bežných výdavkov verejnej správy tovary a služby oproti upravenému rozpočtu vykazujú 93,97 % -né čerpanie. Tento údaj svedčí o zodpovednom prístupe všetkých pracovníkov MsÚ zainteresovaných do realizácie úloh rozpočtového procesu samosprávy v sledovanom období. Bežné transfery vykazujú zvýšenie oproti roku 2023. Boli sem zaúčtované členské príspevky v hodnote 63 000 €. Splácanie úrokov súvisí s prijatím úverov na investičné akcie.

Celková štruktúra výdavkov podľa jednotlivých úsekov hospodárskej činnosti znázorňuje Tabuľka č. 14a,b nasledovne:

Oddiel	Tabuľka č. 14 a)	Skutočnosť v € 2021	Skutočnosť v € 2022	Skutočnosť v € 2023	Rozpočet v € 2024	Upravený rozpočet v € 2024	Skutočnosť v € 2024	%	Index rastu 24/23
01	Všeobecné verejné služby	1 539 171	2 406 512	3 022 547	3 124 335	3 381 637	2 542 801	75,19	0,84
02	Ochrana - CO	79 325	1 200	1 200	2 640	2 640	1 282	48,55	1,07
03	Verejný poriadok	326 511	359 792	377 514	416 252	416 252	398 935	95,84	1,06
04	Ekonomická oblasť	89 586	137 573	164 762	240 200	249 493	167 100	66,98	1,01
05	Ochrana ŽP	1 434 761	1 334 702	1 280 802	1 407 319	1 485 766	1 427 645	96,09	1,11
06	Bývanie, obč. vybav.	1 279 348	1 487 941	4 843 375	1 175 297	1 313 299	1 003 886	76,44	0,21
07	Zdravotníctvo	2 175	3 747	1 775	3 500	3 500	2 630	75,15	1,48
08	Kultúra, rekreácia, náboženstvo	728 168	886 829	843 529	865 855	878 424	871 763	99,24	1,03
09	Vzdelávanie	837 720	887 402	822 410	842 647	873 541	810 545	92,79	0,99
10	Sociálne zabezpečenie	296 494	350 817	390 490	399 262	428 555	398 003	92,87	1,02
	<b>SPOLU</b>	<b>6 613 259</b>	<b>7 856 515</b>	<b>11 748 403</b>	<b>8 477 307</b>	<b>9 033 108</b>	<b>7 624 590</b>	<b>84,41</b>	<b>0,65</b>

Oddiel č. 6 vykazuje 76,44 % -né plnenie rozpočtu oproti upravenému plánu. Dôvodom sú nezrealizované, alebo nedokončené investičné akcie v roku 2024. Analýzou investičných akcií sa zaoberá samostatná kapitola č. 10

Oddiel	Tabuľka č. 14 b)	Skutočnosť v € 2021	Skutočnosť v € 2022	Skutočnosť v € 2023	Rozpočet v € 2024	Upravený rozpočet v € 2024	Skutočnosť v € 2024	%	Index rastu 24/23
	Mesto bez školstva	6 613 259	7 856 515	11 748 403	8 477 307	9 033 108	7 624 590	84,41	0,65
	Školy a školské zariadenia s právnou subjektivitou	4 664 347	5 035 009	5 711 512	5 709 350	6 517 895	6 451 538	98,98	1,13
	<b>SPOLU MESTO</b>	<b>11 277 606</b>	<b>12 891 524</b>	<b>17 459 915</b>	<b>14 186 657</b>	<b>15 551 002</b>	<b>14 076 128</b>	<b>90,52</b>	<b>0,81</b>

*Čerpanie výdavkov rozpočtu mesta podľa jednotlivých programov a aktivít – hodnotiaca správa a plnení rozpočtu  
mesta za rok 2024*

Program	Názov aktivity Tabuľka č. 15	Skutočnosť v € 2021	Skutočnosť v € 2022	Skutočnosť v € 2023	Rozpočet v € 2024	Upravený rozpočet v € 2024	Skutočnosť v € 2024	%
01.01	Výkon funkcie primátora	1 743	3 048	1 345	5 800	2 987	2 897	97,00
01.02	Členstvo v organizáciách a združeniach	22 933	40 072	29 952	63 000	68 205	68 205	100,00
01.03	Strategické plánovanie, verejné obstarávanie a projekty	64 277	79 436	52 915	5 000	83 375	60 205	72,21
01.04	Územné plánovanie	0	0	7 000	24 000	24 000	21 800	90,83
01.05	Manažment investícií	1 005 414	1 159 705	4 561 220	741 432	730 573	468 668	64,15
01.06	Audit	4 560	4 104	9 099	7 000	7 000	6 654	95,06
Spolu	Program 01: Plánovanie, manažment, kontrola	1 098 927	1 286 364	4 661 531	846 232	916 140	628 429	68,60
02.02	Jarmok Š-J a príležitostné trhy	0	37 206	46 361	42 179	50 018	50 010	99,98
02.03	Medzinárodná spolupráca s partnerskými mestami	4 146	4 650	7 973	4 000	4 000	1 490	37,26
02.04	Vysielacie a vydavateľské služby	51 000	52 500	52 500	52 550	52 550	52 500	99,90
02.05	Internetová komunikácia	6 050	5 671	5 477	7 000	5 140	5 133	99,87
Spolu	Program 02: Propagácia a prezentácia	61 195	100 027	112 311	105 729	111 708	109 134	97,70
03.01	Právne služby pre mesto	14 825	24 263	25 567	24 000	21 428	19 191	89,56
03.02	Činnosť samosprávnych orgánov mesta	31 662	36 271	46 319	52 020	52 020	49 877	95,88
03.03	Zabezpečenie úkonov spojených s voľbami	20 902	15 346	15 214	20 000	24 471	24 471	100,00
03.04	Hospodárska správa, údržba a prevádzka budov	15 866	4 759	5 091	7 300	7 421	7 417	99,94
03.05	Majetkoprávne vysporiadanie nehnuteľností mesta	139 033	127 988	108 122	227 000	297 210	196 769	66,21
03.06	Vzdelávanie zamestnancov mesta	2 369	4 414	3 938	5 000	5 000	4 022	80,43
03.08	Mestský informačný systém	44 155	59 019	39 090	63 500	315 360	51 056	16,19
03.09	Autodoprava - prevádzka služobného auta	5 752	9 009	7 608	12 250	8 860	8 371	94,48
Spolu	Program 03: Interné služby mesta	274 564	281 068	250 949	411 070	731 770	361 174	49,36
04.01	Činnosť matriky	17 572	17 305	16 655	17 965	18 527	18 527	100,00
04.02	Osvedčovanie listín a podpisov	3 409	1 768	4 296	3 907	3 907	3 786	96,91
04.03	Ohlasovňa - evidencia obyvateľstva	3 440	4 823	3 324	3 660	3 269	3 269	100,00
04.04	Evidencia ulíc, verejných priestranstiev a budov	1 009	440	514	1 000	1 852	1 370	73,97
04.05	Služby podnikateľom	12 452	11 285	16 031	16 000	16 160	15 722	97,29
04.06	Kultúrne služby a organizácia občianskych obradov	5 142	6 293	4 645	14 691	13 459	6 908	51,33
Spolu	Program 04: Klientske služby	43 025	41 913	45 466	57 223	57 174	49 583	86,72
05.01	Verejný poriadok a bezpečnosť	326 115	359 651	377 206	414 852	410 868	393 586	95,79
05.02	Monitorovací kamerový systém mesta	396	141	308	1 400	5 384	5 349	99,36
05.03	Civilná obrana a dobrovoľný hasičský zbor	79 325	28 605	29 700	2 640	14 355	12 997	90,54
Spolu	Program 05: Bezpečnosť, právo a poriadok	405 836	388 397	407 214	418 892	430 607	411 932	95,66
06.01	Zvoz a odvoz odpadu	241 365	253 272	257 910	256 000	301 756	259 682	86,06
06.02	Poplatok za dažďovú vodu	93 307	87 027	107 741	110 000	120 660	120 655	100,00
06.03	Technické služby mesta TSM PO	531 500	415 065	373 364	483 990	483 990	483 990	100,00
Spolu	Program 06: Odpadové hospodárstvo	866 172	755 364	739 016	849 990	906 406	864 328	95,36
07.01	Materiál na správu a údržbu miestnych komunikácií	7 074	29 578	28 666	33 000	41 080	38 052	92,63
07.02	Správa a údržba miestnych komunikácií	102 924	88 336	57 098	60 000	60 000	59 125	98,54
Spolu	Program 07: Miestne komunikácie	109 998	117 914	85 764	93 000	101 080	97 177	96,14

08.01	Mestská hromadná doprava	82 000	89 147	133 645	130 000	130 000	127 635	98,18
Spolu	Program 08: Doprava	82 000	89 147	133 645	130 000	130 000	127 635	98,18
09.01.01	MŠ - Družstevný rad	254 019	306 141	318 731	363 546	391 731	379 493	96,88
09.01.02	MŠ - Lipová 2	171 277	204 873	217 447	179 205	240 654	235 818	97,99
09.01.03	MŠ - Adyho 2	155 441	168 000	173 365	114 959	109 650	93 858	85,60
09.01.04	MŠ - Bartókova 38 - Materská škola - Óvoda	536 322	593 926	651 011	689 604	771 761	771 602	99,98
09.02.01	Školské stravovanie	348 257	417 296	516 976	442 352	589 817	589 809	100,00
09.02.02	Školské stravovanie pri ZŠ s VJM ( <i>orig.kp.</i> )	232 727	262 485	320 704	197 210	233 074	233 074	100,00
09.03.01	Základná umelecká škola	525 996	570 636	645 567	694 732	700 452	700 452	100,00
09.03.02	Školský klub detí pri ZŠ ( <i>origin. komp.</i> )	130 167	140 444	188 830	186 024	190 793	190 793	100,00
09.03.03	Školský klub detí pri ZŠ s vjm ( <i>origin. k.</i> )	112 610	182 985	193 006	206 650	215 036	215 036	100,00
09.03.04	Centrum voľného času	108 850	133 586	133 445	69 840	16 873	16 873	100,00
09.04.01	Základná škola - Adyho 6 ( <i>prenesený výk.</i> )	1 086 898	1 138 509	1 226 249	1 276 592	1 503 736	1 437 700	95,61
09.04.01	Základná škola - Adyho 6 projekt	29 994	0	0	5 000	10 000	5 000	50,00
09.04.02	Základná škola Endre Adyho s VJM ( <i>prenesený výkon</i> )	1 582 520	1 595 144	1 835 724	1 996 346	2 291 351	2 291 199	99,99
09.05	Školský úrad	22 772	24 793	28 355	26 418	26 537	26 512	99,90
09.06	Cirkevná materská škola	150 711	157 913	68 457	55 719	55 719	55 719	100,00
09.07.	Školy a školské zariadenia v zriaďovateľskej pôsobnosti mesta	0	1 643	0	1 800	1 800	0	0,00
Spolu	Program 09: Vzdelávanie a mládež	5 448 559	5 898 372	6 517 867	6 505 997	7 348 986	7 242 939	98,56
10.01	Mestská športová organizácia	297 648	349 037	353 661	373 578	373 578	373 578	100,00
10.02	Telovýchovná jednota DUNAJ	6 000	4 000	0	0	0	0	0,00
Spolu	Program 10: Šport	303 648	353 037	353 661	373 578	373 578	373 578	100,00
11.01	Kultúra a spoločenské aktivity - MSKS a Kino Danubius	270 700	318 285	271 900	268 626	268 626	268 624	100,00
11.03	Mestská knižnica	87 790	100 206	101 125	97 591	97 591	97 591	100,00
11.04	Podpora spoločenských aktivít	6 380	15 664	9 395	13 000	18 400	18 349	99,72
Spolu	Program 11: Kultúra a spoločenské aktivity	364 870	434 155	382 420	379 217	384 617	384 564	99,99
12.01	Aktivačná činnosť a projekty	512	14 762	2 451	200	1 413	1 413	100,00
12.02	Územné rozhodovanie a stavebný poriadok	39 068	40 727	45 351	53 165	57 637	54 654	94,82
12.04	Ochrana prírody a krajiny ( <i>prenesený výkon štátnej správy</i> )	18 108	2 170	3 142	2 090	3 250	2 712	83,45
12.05	Pamiatková starostlivosť a vojnové hroby	3 508	3 639	3 943	3 640	4 202	4 202	100,00
12.07	Správa a údržba verejných priestranstiev a cintorínov	14 157	12 827	14 732	142 500	141 030	125 847	89,23
12.08	Správa a údržba verejnej zelene	10 903	19 839	15 135	17 000	18 470	16 965	91,85
12.09	Správa a údržba verejného osvetlenia	16 387	65 123	60 357	94 200	84 425	82 451	97,66
12.10	Verejné osvetlenie - energia	34 422	0	0	0	0	0	0,00
12.12	Komunálne služby zabezpečené mestom	447 557	501 008	478 262	493 239	513 640	499 015	97,15
Spolu	Program 12: Prostredie pre život	584 624	660 094	623 373	806 034	824 067	787 259	95,53
13.02	Sociálna pomoc občanom v hmotnej a sociálnej núdzi	16 867	17 527	17 423	23 492	24 194	19 624	81,11
13.03	Opatrovateľská služba	206 629	195 028	210 414	243 018	248 291	230 806	92,96
13.04	Staroba - Klub dôchodcov	53 942	95 737	102 964	104 752	104 752	102 278	97,64
13.05	Rodina a deti	5 430	5 054	4 150	10 000	12 180	6 157	50,55
13.06	Sociálna starostlivosť v Dome opatrovateľskej služby	740	119	0	0	0	0	0,00
13.07	Zdravotníctvo - darcovstvo krvi	2 175	2 290	1 775	3 500	3 500	2 630	75,15
13.08	Poskytovanie dotácií v pôsobn. MPSVaR SR	12 885	11 403	27 039	18 000	27 423	27 423	100,00
Spolu	Program 13: Sociálna pomoc a sociálne služby	298 669	327 158	363 765	402 762	420 340	388 918	92,52

14.01	Funkčný chod MsÚ v Štúrove	954 752	1 025 358	1 170 740	1 263 895	1 271 492	1 214 946	95,55
14.02	Dlhová služba mesta - splácanie úrokov a istín	373 242	1 123 949	1 602 542	1 535 038	1 532 756	1 025 201	66,89
14.03	Poplatky bankám	7 525	9 206	9 652	8 000	10 282	9 333	90,77
Spolu	Program 14: Administratíva	1 335 518	2 158 514	2 782 934	2 806 933	2 814 530	2 249 479	79,92
Výdavky mesta podľa programov a aktivít na rok 2024 celkom:		Skutočnosť v € 2021	Skutočnosť v € 2022	Skutočnosť v € 2023	Rozpočet na rok 2024 v €	Upravený rozpočet v € 2024	Skutočnosť v € 2024	%
		11 277 606	12 891 524	17 459 915	14 186 657	15 551 002	14 076 128	90,52

**Program č. 01 – aktivity 03 a 05** sú hodnotené samostatne v rámci plnenia investičnej výstavby za rok 2024

**Program č. 06** – Odpadové hospodárstvo – Odvoz odpadu zabezpečuje príspevková organizácia Technické služby mesta Štúrovo v rámci vlastnej kompetencie. Uloženie odpadu a výdavky spojené s likvidáciou kuchynského odpadu hradí priamo mesto z vlastného rozpočtu.

**Program č. 09** – Hodnotenie výsledkov hospodárenia s pridelenými finančnými prostriedkami v školách a školských zariadeniach analyzuje samostatná príloha ( príloha č. 3 ), ktorá je neoddeliteľnou súčasťou tejto hodnotiacej správy programového rozpočtu za rok 2024.

**Program č. 12. a 07.** - Mestské zastupiteľstvo sa na základe uznesenia č. 97/2019 uznieslo na zmene spôsobu zabezpečenia komunálnych činností v meste Štúrovo s platnosťou od 1.1.2020. Komunálne činnosti pre mesto Štúrovo v minulosti zabezpečovala spoločnosť Komunálne služby a odpadové hospodárstvo Štúrovo a.s. (KSOH). Spoločnosť vykonávala nasledovné činnosti:

- Prevádzka a údržba mestských cintorínov
- Prevádzka a údržba parkovísk, trhových miest a verejného WC
- Prevádzka, údržba a oprava verejného osvetlenia
- Údržba a oprava miestnych komunikácií a technických zariadení
- Údržba verejnej zelene
- Služby spojené so zimným čistením ciest, chodníkov a verejných priestranstiev
- Čistenie miestnych ciest, chodníkov a verejných priestranstiev

Mesto sa rozhodlo vykonávať horeuvedené činnosti vlastnými kapacitami od 1.1.2020. Oddelenie komunálnych služieb, životného prostredia a dopravy bolo rozšírené, vytvorili sa menšie pracovné tímy, ktoré boli nasadené na jednotlivé činnosti. Podporné činnosti ako ekonomika, mzdové účtovníctvo a iné boli zaintegrované do existujúcich štruktúr mestského úradu.

Číslo programu	Názov programu Tabuľka č. 16	Skutočnosť 2020	Skutočnosť 2021	Skutočnosť 2022	Skutočnosť 2023	Skutočnosť 2024	Schválený rozpočet na rok 2025
07.	Miestne komunikácie	44 509 €	109 998 €	117 914 €	85 764 €	97 177 €	125 000 €
12.03.	Pešia zóna, fontány, park	2 177 €	- €	- €	- €	- €	- €
12.04.	Ochrana prírody a krajiny	9 043 €	18 108 €	2 170 €	3 142 €	2 712 €	2 150 €
12.05.	Pamiatková starostlivosť	3 250 €	3 508 €	3 639 €	3 943 €	4 202 €	4 202 €
12.07.	Správa a údržba verejných priestranstiev	17 808 €	14 157 €	12 827 €	14 732 €	125 847 €	79 500 €
12.08.	Správa a údržba verejnej zelene	13 290 €	10 903 €	19 839 €	15 135 €	16 965 €	17 000 €
12.09.	Správa a údržba verejného osvetlenia	27 500 €	16 387 €	65 123 €	60 357 €	82 451 €	91 500 €
12.10.	Elektrická energia verejného osvetlenie	36 048 €	34 422 €	- €	- €	- €	- €
12.12.	Komunálne služby zabezpečené mestom	456 955 €	447 557 €	501 008 €	478 262 €	499 015 €	541 215 €
SPOLU		610 580 €	655 040 €	722 520 €	661 335 €	828 369 €	860 567 €

Poznámka: ak by mesto nepristúpilo včas a pokračovalo by v zmysle nevýhodných zmluvných podmienok uzatvorených so spoločnosťou KSOH a.s., pri takejto miere inflácie a zvyšovaní cien by už mesto dávno prekročilo hranicu výdavkov vo výške 1 000 000 €. V súčasnosti mesto financuje len skutočné výdavky v rámci svojich finančných možností ( na mzdy a odvody, základný materiál). Rozpočet mesta nezaťažuje žiadny primeraný zisk spoločnosti, žiadne ich výdavky na administratívu, ktoré sú potrebné pre riadne fungovanie spoločnosti. V programe 12.07. boli zahrnuté aj výdavky na nákup parkovacieho systému v hodnote 89 556 € a do programu 07 výdavky na údržbu ciest v hodnote 59 125 €.

### ZÁVER – vyhodnotenie výdavkov

Na základe uvedených výsledkov plnenia výdavkov rozpočtu mesta Štúrovo za rok 2024 možno konštatovať, že:

- Celkové plnenie rozpočtu mesta za rok 2024 je dobré, proporcionálne, vyrovnané a úsporné
- Úlohy dlhovej služby mesta za rok 2024 boli dočasne zaplatené
- V plnom rozsahu boli zabezpečené finančné krytia všetkých samosprávnych funkcií a prioritných úloh mestských príspevkových a rozpočtových organizácií z pohľadu príspevkov vyčlenených z rozpočtu mesta.
- Finančné krytie z mestského rozpočtu, resp. cez mestský rozpočet zo ŠR SR vo forme bežných transferov zabezpečilo primeraný výkon kompetencií štátnej správy v rámci samosprávy.
- Rozpočet mesta, mestských príspevkových a rozpočtových organizácií na rok 2024 z pohľadu financovania zabezpečoval realizáciu hlavných zámerov a prioritných úloh mesta a jeho organizácií.
- Hodnotenie plnenia merateľných ukazovateľov za rok 2024 obsahuje samostatná textová časť tejto hodnotiacej správy programového rozpočtu mesta.
- Mimoriadne negatívne dopady na strane výdavkov má vysoká miera inflácie.

## 8. MIMOROZPOČTOVÉ FONDY

Mesto Štúrovo hospodári aj s finančnými prostriedkami, ktoré nie sú naviazané na rozpočet mesta. V zmysle § 15 zákona NR SR č. 583/2004 Z. z. o rozpočtových pravidlách v znení neskorších predpisov má vytvorené mimorozpočtové peňažné fondy. Zdrojom týchto fondov je prebytok rozpočtového hospodárenia za uplynulý hospodársky rok a ďalšie zdroje bežného roku. Hospodárenie jednotlivých fondov je nasledovné:

Tabuľka č. 17 Stav v peňažných fondoch v €	Stav k 1.1.2024	Tvorba fondov	Skutočné použitie k 31.12.2024	Stav k 31.12.2024
Rezervný fond	209 140,24 €	24 892,75 €	50 000,00 €	184 032,99 €
Fond rozvoja bývania	- €	- €	- €	- €
Sociálny fond	559,19 €	43 598,25 €	43 763,30 €	394,14 €
SPOLU	209 699,43 €	68 491,00 €	93 763,30 €	184 427,13 €

Účelom tvorby fondu rozvoja bývania je zabezpečenie prostriedkov na opravu a údržbu mestského bytového fondu a na výstavbu nových bytov. Fond sa tvorí v zmysle § 30 zákona č. 182/1993 Z.z. o vlastníctve bytov a nebytových priestorov v z.n.p.

Použitie sociálneho fondu bolo v súlade s kolektívnou zmluvou na rok 2024 a v súlade so zásadami hospodárenia so sociálnym fondom.

## 9. MAJETOK MESTA

V zmysle § 8 zákona č. 369/1990 Zb. o obecnom zriadení v znení neskorších predpisov sa majetok mesta má zveľaďovať a zhodnocovať a vo svojej celkovej hodnote zásadne nezmenšený zachovať. V prípade predaja majetku platba za danú nehnuteľnosť v skutočnosti prebehne pri podpise zmluvy so zmluvnými stranami. Katastrálny proces sa považuje za ukončený, keď Okresný úrad, katastrálny odbor vykoná zápis do LV.

Objem majetku spravovaného mestským úradom podľa štruktúry znázorňuje nasledovná tabuľka č. 18 a):

Číslo účtu	Tabuľka č. 18 a) Názov majetku	Hodnota majetku k 1.1.2024	Prírastok	Úbytok	Hodnota majetku k 31.12.2024	Odpisy za rok 2024	Oprávky k 31.12.2024	Zostatková hodnota k 31.12.2024
013	Softvér	69 917	83 214	0	153 131	5 737	68 133	84 998
018	Drobný dlhodobý nehmotný majetok	7 549	0	0	7 549	0	5 869	1 680
019	Ostatný dlhodobý nehmotný majetok	0	33 799	0	33 799	1 272	1 272	32 527
021	Stavby	24 261 205	778 539	1 906 884	23 132 860	676 303	15 019 000	8 113 859
022	Samostatné hnutelné veci a súbory	1 657 442	201 877	1 000 308	859 011	138 168	598 857	260 154
023	Dopravné prostriedky	906 156	147 900	925 128	128 928	132 648	126 283	2 645
028	Drobný dlhodobý hmotný majetok	145 367	0	1 121	144 246	0	47 518	96 727
029	Ostatný dlhodobý hmotný majetok	771	0	0	771	0	0	771
031	Pozemky	4 184 740	0	16 413	4 168 327	0	0	4 168 327
032	Umelecké diela	178 469	0	500	177 969	0	0	177 969
S P O L U :		31 411 616	1 245 329	3 850 354	28 806 591	954 128	15 865 661	12 907 131

Poznámka: vzorce použité pri tvorbe tabuľky:

- Obstarávacia cena + prírastok – úbytok = obstarávacia cena k 31.12.2024
- Obstarávacia cena k 31.12.2024 – oprávky = zostatková hodnota majetku k 31.12.2024

Na zveľaďovaní majetku mesta v porovnaní s rokom 2023 malo vplyv zaradenie niekoľkých nových investícií a to:

- Stavby a budovy, Stroje, prístroje a zariadenie a Dopravné prostriedky v rámci projektu Kompostáren v hodnote 170 380,44 €
- V rámci projektu „Ihrisko pre každého“ v hodnote 55 611,60 €
- V rámci projektu „Zberný dvor“ stavby v hodnote 179 656,49 €
- V rámci projektu „Regenerácia vnútroblokov na ulici Bartókova“ v hodnote 4 542,94 €
- Bytový dom – 14 b.j. na ulici Dunajská v hodnote 516 247,23 €
- Územný plán v hodnote 28 800 €
- Program hospodárskeho a sociálneho rozvoja v hodnote 4 999 €
- Stroje, prístroje a zariadenia pre oddelenie komunálnych služieb v hodnote 24 840,00 €
- Zariadenie v rámci projektu „kyberbezpečnosť“ v hodnote 165 054,00 €
- Parkovacie automaty v hodnote 89 556,00 €
- Kameraný systém v rámci projektu Nitrianskeho samosprávneho kraja v hodnote 5 641,37 €

K úbytku na majetku mesta došlo najmä z nasledovných dôvodov:

- Vyradenie pozemkov v hodnote 16 412,51 €
- Vyradenie bronzovej sochy v hodnote 500 €
- Vyradenie „atletickej dráhy ZŠ Andre Adyho s VJM“ a zaradenie do ich správy v hodnote 115 969,61 €

- Vyradenie majetku v rámci projektu „Kompostáreň a Zberný dvor“ a zaradenie do správy TSM Štúrovo v hodnote 3 716 350,24 €
- Vyradenie drobného majetku v hodnote 1 121,37 €

**Odpisy** – Podľa platnej metodiky účtovania sa účtujú do nákladov mesta odpisy za celý majetok mesta – aj majetok v správe všetkých mestských príspevkových a rozpočtových organizácií. Prehľad odpisov mesta a mestských organizácií :

Tabuľka č. 18 b) - odpisy	Hodnota odpisov za rok 2021	Hodnota odpisov za rok 2022	Hodnota odpisov za rok 2023	Hodnota odpisov za rok 2024
Odpisy majetku zaobstaraného z cudzích zdrojov:	173 308 €	180 968 €	358 760 €	442 810 €
Odpisy majetku zaobstaraného z vlastných zdrojov:	495 286 €	455 061 €	459 484 €	439 889 €
Technické služby mesta Štúrovo	13 347 €	54 304 €	54 005 €	226 648 €
Mestské kultúrne stredisko	26 172 €	26 798 €	8 676 €	9 180 €
Mestská športová organizácia	27 508 €	27 567 €	34 593 €	27 023 €
Základná umelecká škola	5 860 €	5 860 €	5 860 €	6 702 €
Centrum voľného času	33 039 €	33 039 €	33 039 €	0 €
Materská škola Bartókova ul.	20 415 €	24 072 €	24 072 €	24 072 €
Školská jedáleň Adyho ul.	8 265 €	7 442 €	7 189 €	8 912 €
Základná škola	19 192 €	19 192 €	19 192 €	19 752 €
Základná škola s vyučovacím jazykom maďarským	70 177 €	78 612 €	77 173 €	86 323 €
<b>SPOLU</b>	<b>892 570 €</b>	<b>912 915 €</b>	<b>1 082 042 €</b>	<b>1 291 311 €</b>

Prehľad nedokončených investičných akcií znázorňuje tabuľka č. 19

Poradové číslo	Číslo investičnej akcie	Tabuľka č. 19 Názov investičnej akcie:	Vynaložené náklady v €	Rok zahájenia
1	44	Rozšírenie nového cintorína	28 453,00	1994
2	127	Projektová dokumentácia - Sídlo strážcu mosta	19 651,59	2017
3	128	Projektová dokumentácia - Revitalizácia Nám.sv.Imricha	16 213,20	2017
4	140	Projektová dokumentácia - Parkoviská na ulici Nánanská	2 158,57	2018
5	153	Projektová dokumentácia - Výstavba veľkého futbalového ihriska s umelým trávnikom	4 422,00	2018
6	160	Rekonštrukcia klubu dôchodcov na ul. Hlavná č. 42	25 216,83	2018
7	165	Projektová dokumentácia - Inžinierske siete, miestne komunikácie na ulici Barault	20 064,64	2019
8	166	Projektová dokumentácia - Rekonštrukcia ZUŠ F. Liszta	7 122,00	2022
9	172	Projektová dokumentácia - Spojovacia cesta pod Záhradami	4 157,24	2019
10	188	Projektová dokumentácia - Cestička pre chodcov a cyklistov Vadaš	3 172,56	2021
11	189	Projektová dokumentácia - Mestský múzeum a galéria - Hlavná ulica	3 977,00	2021
12	192	Projektová dokumentácia - Zariadenie pre seniorov	68 332,00	2022
13	193	Projektová dokumentácia - Parkovisko OS - Zadná ulica	1 300,98	2023
14	194	Projektová dokumentácia - obslužná komunikácia pri Vadaši	1 621,41	2023
Hodnota nedokončených investícií celkom:			205 863,02	

Opravné položky na nedokončené investičné akcie boli vytvorené vo výške 70 898,36 €. Ide konkrétne o investičné akcie pod poradovým číslom: 1-5.

Prehľad majetkových podielov mesta Štúrovo v obchodných spoločnostiach:

Tabuľka č. 20	Rok 2021	Rok 2022	Rok 2023	rok 2024
Majetkový podiel - VADAŠ	840 821 €	840 821 €	2 290 491 €	2 290 491 €
Vadaš reality s.r.o.	996 €	996 €	996 €	996 €
Majetkový podiel - ENERBYT, s.r.o.	1 028 500 €	1 028 500 €	1 028 500 €	1 028 500 €
Majetkový podiel - KSOH Štúrovo, s.r.o.	140 000 €	140 000 €	140 000 €	140 000 €
Majetkový podiel - Zs vodárenská spol., a.s.	2 217 557 €	2 217 557 €	2 217 557 €	2 217 557 €
Spolu	4 227 873 €	4 227 873 €	5 677 544 €	5 677 544 €

## 10. INVESTIČNÁ ČINNOSŤ

Realizácia nových stavieb a projektové dokumentácie na začaté investičné akcie a skutočné čerpanie na konkrétnu investičnú akciu ( uhradené ) v roku 2024:

- Regionálne centrum Vyza/Viza – 29 375,60 €
- Bytový dom Dunajská vo výške 217 282,00 €
- Projekt „Kompostáreň“ v Štúrove vo výške 88 511,33 €
- Zberný dvor Štúrovo vo výške 25 456,49 €
- Projekt „Ihrisko pre každé dieťa“ vo výške 55 611,60
- Parkovací systém vo výške 89 556,00 €
- Kamerový systém v rámci projektu NSK vo výške 5 641,37 €
- Kosačka pre OKS vo výške 24 840,00 €
- Ďalšie projektové dokumentácie a investičné akcie (Zariadenie pre seniorov, Inžinierske siete Sobieskeho,) vo výške 76 165,04 €.

Tabuľka č. 21 Výdavky na investičné akcie	Skutočnosť v roku 2021	Skutočnosť v roku 2022	Skutočnosť v roku 2023	Skutočnosť v roku 2024
Rekonštrukcie a modernizácie	2 658	80 335	-	-
Realizácia nových stavieb	919 448	675 499	3 125 332	187 612
Projektové dokumentácie	83 309	22 647	18 866	74 993
Nákup budov	-	214 231	-	200 422
Prevádzkové stroje, prístroje, zariadenia	-	13 003	453 108	120 037
Dopravné prostriedky	-	34 990	925 128	-
Dlhodobý nehmotný majetok ( ÚP, PHSR)	-	-	7 000	26 799
Transfer do zahraničia – projekt Vyza/Viza	35 656	48 031	34 157	29 375
CELKOM	1 041 071	1 088 736	4 563 591	639 238

### Vyhodnotenie investičnej činnosti v roku 2024

Rok 2024 bol hlavne o ukončení rozbehnutých projektov. Ku koncu roku bol zaradený nový majetok v celkovej hodnote 1 245 329 Eur do majetku mesta, z toho cudzie zdroje (dotácie) boli vo výške 547 104,68 eur.

### Charakteristika investičných akcií v roku 2024 :

#### Regionálne centrum Vyza/Viza:

Mesto Štúrovo, ako hlavný partner v projekte: „Zlepšenie infraštruktúry pre predaj miestnych výrobkov“ v roku 2024 preúčtovalo zmluvnému partnerovi Esztergomi Környezetkultúra Egyesület (EKOKU) partnerský podiel z fondov EU vo výške 29 375,60 €.

#### BD 14 b.j. NŠ Dunajská ul.

Mesto iniciovalo výstavbu nájomného bytového domu so 14 malometrážnymi bytmi na Dunajskej ulici. Stavba bola realizovaná dodávateľskou firmou DYNAMIK REAL 2 s.r.o.. Mesto získalo nenávratný finančný príspevok (dotácia) z Ministerstva dopravy a regionálneho rozvoja vo výške 199 750 € a zvýhodnený úver zo ŠFRB vo výške 66 000 €. Žiadosť na podporu bola podaná v januári 2024 a bola schválená.

#### Zariadenie na spracovanie zeleného a kuchynského odpadu (kompostáreň):

V rámci výzvy MŽP SR „Kvalita životného prostredia“ Mesto Štúrovo získalo NFP v hodnote 3 162 476,65 € na vybudovanie kompostárne a jej vybavenie príslušnou technikou na pozemku mesta na Tehliarskej ceste. Projekt bol

ukončený v roku 2024. Náklady navyše (likvidácia nelegálnej skládky) boli vo výške 88 511,33 € hrazené z vlastných zdrojov Mesta Štúrovo.

#### Zberný dvor:

V rámci výzvy MŽP SR „Kvalita životného prostredia“ Mesto Štúrovo získalo NFP v hodnote 311 125,78 € na vybudovanie zberného dvora v areáli TSM na Komenského ulici. Projekt bol ukončený v roku 2024. Oprava chodníka pred zberným dvorom a práce navyše boli zaplatené vo výške 25 456,49 € z vlastných zdrojov Mesta Štúrovo.

#### Projekt „Ihrisko pre každé dieťa“:

Na pozemku mesta Štúrovo, pri „malej Bille“, na mieste staršieho ihriska bola zrealizovaná výstavba nového ihriska vhodného aj pre deti so zdravotným znevýhodnením. Mesto získalo dotáciu zo zdrojov Ministerstva práce sociálnych vecí a rodiny vo výške 50 000,- EUR. Vlastné náklady mesta 5 611,60 EUR.

#### Parkovací systém:

Mesto Štúrovo za účelom zefektívnenia výberu parkovného zakúpilo 17 ks nových parkovacích automatov so softvérom z vlastných zdrojov v hodnote 89 556,00 €, ktoré boli rozmiestnené na území Mesta Štúrovo.

#### Kamerový systém v rámci projektu NSK:

V rámci zvýšenia bezpečnosti mesta boli osadené 2 nové kamery, ktoré dokážu rozlíšiť evidenčné čísla vozidiel a tie uložiť do informačnej databázy s dátumom a časom prejazdu. Výška poskytnutej dotácie z programu „Všeobecný rozvoj územia NSK“ bola 5 000,- EUR.

#### Podpora v oblasti kybernetickej a informačnej bezpečnosti na regionálnej úrovni – verejná správa:

V rámci zvyšovania úrovne kybernetickej bezpečnosti, dostupnosti a kvality prevádzkovaných aplikácií mesto obstaralo moderný hardware a software, ktorý zvládne aj náročné požiadavky na bezpečnú prevádzku mestských informačných systémov. Mesto získalo NFP zo zdrojov Ministerstva investícií, regionálneho rozvoja a informatizácie Slovenskej republiky vo výške 358 257,79 €, úhrada bude realizovaná v rok 2025.

#### Ďalšie projektové dokumentácie na investičné akcie:

- Zariadenie pre seniorov - prebieha príprava kompletnej dokumentácie pre stavebné povolenie.
- Inžinierske siete na ulici Sobieskeho - prebieha príprava kompletnej dokumentácie pre stavebné povolenie.

#### Investičné činnosti za rok 2024 vyhodnotil Adrián Valent – oddelenie rozvoja

### 11. DLHOVÁ SLUŽBA

Mesto Štúrovo v roku 2024 evidovalo 9 investičných úverov, 1 kontokorentný úver, 1 ŠFRB úver, 1 úver z Environmentálneho fondu, 1 spotrebný úver a 1 lízing. Stavby finančného plnenia z pohľadu dlhovej služby mesta Štúrovo ku dňu 31.12.2024 sú vyjadrené v eurách nasledovne:

Tabuľka č. 22a) Názov a číslo úveru	Počiatočný stav k 1.1.2024	Prírastok v roku 2024	Uhradená istina z úveru v roku 2024	Stav úveru k 31.12.2024	Zaplatené príslušenstvo k 31.12.2024	Zaplatené úroky v roku 2023
Úver č. 583/CC/20-D2 - Verejné osvetlenie a rekonštrukcia MsÚ	144 959,13	-	124 232,52	20 726,61	-	4 711,04
Úver č. 895/CC/22 – Cyklotrasa Štúrovo - Chľaba	93 080,99	-	46 623,12	46 457,87	-	2 546,99
Kontokorentný úver z VÚB banky	-	135 178,83	135 178,83	-	-	464,89

Úver č. 3005/19/016 z OTP "Materská škola Bartókova" dlhodobý	140 363,66	-	33 180,00	107 183,66	-	5 625,21
Úver č. 721/CC/18 - Rekonštrukcia MŠ Družstevný rad - SLSP a.s.	153 116,00	-	43 752,00	109 364,00	-	5 445,84
Prijatý úver z VÚB banky - KSOH akcie	7 545,65	-	7 545,65	-	-	4,74
Úver č. 582/CC/21 SLSP a.s. na Zberové vozidlo na komunálny odpad	66 750,00	-	39 000,00	27 750,00	-	49,66
Úver č. 900/CC/21-D1 Bytový dom na ul. Dunajská	63 628,00	-	63 628,00	-	-	20,70
Municipálny úver Eurofondy č. 113/001/21 - Prima banka, a.s. Vyza/Viza Centrum	92 455,83	-	10 272,00	82 183,83	-	4 080,66
Balík úverov od ČSOB a.s.	630 145,38	175 294,13	439 001,87	366 437,64	-	18 820,68
Úver zo ŠFRB 2 X 12 b.j. ul. Kozmonautov (479)	396 641,37	-	23 889,62	372 751,75	-	3 932,02
Úver zo ŠFRB 1 X 14 b.j. ul. Dunajská(479)	-	66 000,00	-	66 000,00	-	-
Environmentálny fond (479)	140 866,85	-	13 212,00	127 654,85	-	-
Spotrebný úver ČSOB č.UZF/20/60187 KUBOTA BX261 D 4X4 s príslušenstvom (479)	3 510,18	-	3 510,18	-	104,55	17,49
<b>Spolu</b>	<b>1 933 063,04</b>	<b>376 472,96</b>	<b>983 025,79</b>	<b>1 326 510,21</b>	<b>104,55</b>	<b>45 719,92</b>
Lízing Kia Sportage - vozidlo pre MSP (474)	336,21	-	336,21	-	122,64	1,82
<b>Spolu</b>	<b>336,21</b>	<b>-</b>	<b>336,21</b>	<b>-</b>	<b>122,64</b>	<b>1,82</b>

V zmysle § 17 ods. 6 zákona č. 583/2004 Z. z. o rozpočtových pravidlách územnej samosprávy v platnom znení obec môže prijať návratné zdroje financovania len, ak celková suma dlhu neprekročí 60% skutočných bežných príjmov predchádzajúceho rozpočtového roka a zároveň suma ročných splátok neprekročí 25% skutočných bežných príjmov predchádzajúceho rozpočtového roka ( bez úverov zo ŠFRB splácaných nájomníkmi ). Východiskové údaje:

A)

Tabuľka č. 22 b) Bežné príjmy obec + RO	Rok 2022	Rok 2023
Bežné príjmy celkom	10 976 852,02	12 279 136,51
z toho príjmy		
- dotácie EK 312	155 250,35	255 776,18
- dotácie EK 331	0	0
- osobitný predpis EK 133015, 133013, 2xx, 315 ...	0	0
- grantové a darované prostriedky EK 311, 315		0
Upravené bežné príjmy celkom	10 821 601,67	12 023 360,33

B)

Tabuľka č. 22 c) Suma splátok	Rok 2023	Rok 2024
Finančné výdavky na splácanie istín EK 82x	1 566 869,91	983 355,51
Bežné výdavky na splácanie úrokov EK 65x	57 837,27	49 451,56
Dlhová služba spolu	1 624 707,18	1 032 807,07

C)

Tabuľka č. 22 d) Súhrn záväzkov vyplývajúcich zo splácania istín návratných zdrojov financovania, záväzkov z investičných dodávateľských úverov a ručiteľských záväzkov obce alebo vyššieho územného celku	Rok 2023	Rok 2024
- účet 461 bankový úver	1 206 507,64	760 103,61
- účet 231 bankový úver	185 536,82	0
Súhrn záväzkov spolu	1 392 044,46	760 103,61

## VÝPOČET:

Tabuľka č. 22 e)	Rok 2023	Rok 2024	Obmedzenie zákonom
a) Dlh obce	C 1 392 044,46 / A BP 10 976 852,02 x 100 = 12,68 %	C 760 103,61 / A BP 12 279 136,51 x 100 = <b>6,19 %</b>	< 60%
b) Dlhová služba	B 1 624 707,18 / A upravené BP 10 821 601,67 x 100 = 15,01 %	B 760 103,61 / A upravené BP 12 023 360,33 x 100 = <b>6,32 %</b>	< 25%

a) Zákonná podmienka podľa § 17 ods.6 písm. a) zákona č.583/2004 Z.z. za rok 2024 bola splnená.

b) Zákonná podmienka podľa § 17 ods.6 písm. b) zákona č.583/2004 Z.z. za rok 2024 bola splnená.

## 12. PREHĽAD O POSKYTNUTÝCH ZÁRUKÁCH

Zoznam záložných zmlúv mesta k 31.12.2024:

- Záložná zmluva č. 0090-PKB-2009/Z zo dňa 16.12.2010 – výška úveru 720 830,00 €. Úver bol čerpaný na výstavbu nájomných bytov 2 x 12 b.j. na ulici Kozmonautov. Zostatok úveru k 31.12.2024: 372 751,75 €. Amortizácia úveru: 25.03.2039
- Záložná zmluva č. 400/308/2024 zo dňa 25.11.2024 – výška úveru 66 000,00 €. Úver bol čerpaný na výstavbu nájomných bytov 1 x 14 b.j. na ulici Dunajská. Zostatok úveru k 31.12.2024: 66 000,00 Eur Amortizácia úveru: 25.11.2054

## 13. POHĽADÁVKY A ZÁVÄZKY

Celkový prehľad a vývoj daňových pohľadávok vykazuje „Príloha č. 1“. Kompletnú evidenciu nedoplatkov v zmysle inventúry je uvedená v Tabuľke č. 23:

Poradové číslo	Tabuľka č. 23 Typ nedoplatku	Poznámka	Skutočný stav v €
1	Daň za ubyt. FOPO	nedoplatok	6 753,60 €
2	Daň za ubyt.FOPO	preplatok	- 18,66 €
3	Daň za psa FOPO	nedoplatok	1 187,78 €
4	Daň za psa FOPO	preplatok	- 162,87 €
5	Daň za nevýherné automaty	preplatok	- 0,01 €
6	Daň za predajné automaty	nedoplatok	240,00 €
7	Daň za nehn. PO	nedoplatok	59 790,56 €
8	Daň za nehn. PO	preplatok	- 236,52 €
9	Daň za nehn. FO	nedoplatok	32 666,23 €
10	Daň za nehn. FO	preplatok	- 1 987,93 €
11	Jarmok	preplatok	- 160,20 €
12	Daň za alkohol -stará agenda	nedoplatok	2 663,15 €
13	Daň za užívanie VP	nedoplatok	10 199,67 €
14	Daň za užívanie VP	preplatok	- 5,11 €
15	Predaj pozemkov	nedoplatok	1 100,00 €
16	Pozemky a stavby	nedoplatok	9 662,12 €
17	Záhrady	nedoplatok	20,08 €
18	Znečist.ovzd.	nedoplatok	248,91 €
19	Znečist.ovzd.-stará agenda	nedoplatok	564,45 €
20	Pohľadávky - opatrovateľská služba a donáška jedál	nedoplatok	675,25 €
21	Nájomné - cintorín	nedoplatok	2 093,28 €

22	TKO FOPO	nedoplatok	162 625,30 €
23	TKO FOPO	preplatok	- 2 392,51 €
24	Množstvomý zber TKO PO	nedoplatok	14 940,87 €
25	Množstvomý zber TKO PO	preplatok	- 165,73 €
26	Odberateľské faktúry	nedoplatok	857,95 €
	<b>Spolu</b>		<b>300 301,71 €</b>

Závazok mesta v obchodnom styku podľa súvahy k 31.12.2024 je vo výške 215 540,81€ v nasledovnom členení: Sicurio s.r.o. 165 054,00 € ( faktúra na úhradu v rámci projektu „kyberbezpečnosť“); CSO Nána, s.r.o 14 067,68 €; Západoslovenská vodárenská spoločnosť, a.s. 10 166,52 €; SPP 6 657,71 € a ostatné faktúry spolu vo výške 19 594,90 €.

#### 14. BILANCIA AKTÍV A PASÍV

Tabuľka č. 24 a)	číslo riadku súvahy netto	Rok 2021	Rok 2022	Rok 2023	Rok 2024
Dlhodobý nehmotný majetok	003	10 415	13 900	29 201	119 205
Dlhodobý hmotný majetok	011	11 109 715	11 810 000	16 542 545	12 955 418
Dlhodobý finančný majetok	024	4 226 877	4 226 877	5 677 544	5 677 544
<i>Neobežný majetok spolu</i>	<i>002</i>	<i>15 347 007</i>	<i>16 050 777</i>	<i>22 249 289</i>	<i>18 752 166</i>
Zásoby	034	5 858	7 955	7 083	7 765
Zúčt.medzi sub.VS	040	5 108 427	5 011 683	3 861 392	6 872 590
Dlhodob.pohľadávky	048	191 345	690	3 690	1 672
Krátkodobé pohľadávky	060	59 748	75 305	703 999	148 510
Finančné účty	085	1 241 197	617 170	1 034 099	906 612
Prijaté návratné fin. výpomoci dlhodobé	098				
Prijaté návratné fin.výpomoci krátkodobé	104				
<i>Obežný majetok spolu</i>	<i>033</i>	<i>6 606 574</i>	<i>5 712 802</i>	<i>5 610 263</i>	<i>7 937 149</i>
<i>Časové rozlíšenie</i>	<i>110</i>	<i>33 409</i>	<i>112 038</i>	<i>65 057</i>	<i>33 561</i>
<b>Aktíva spolu</b>	<b>001</b>	<b>21 986 991</b>	<b>21 875 618</b>	<b>27 924 610</b>	<b>26 722 876</b>

Tabuľka č. 24 b)	číslo riadku súvahy netto	Rok 2021	Rok 2022	Rok 2023	Rok 2024
Oceňovacie rozdiely	117	-	-	-	-
Výsledok hospodárenia	123	16 063 587	16 053 642	17 858 792	17 691 346
<i>Vlastné imanie spolu</i>	<i>116</i>	<i>16 063 587</i>	<i>16 053 642</i>	<i>17 858 792</i>	<i>17 691 346</i>
Rezervy	127	4 560	6 000	7 508	1 872
Zúčtovanie medzi subjektmi VS	132	201 706	148 507	255 776	137 821
Dlhodobé záväzky	140	450 597	404 032	514 178	522 468
Krátkodobé záväzky	151	422 839	348 234	338 503	510 065
Bankové úvery a výpomoci súčet	173	2 126 629	1 666 822	1 392 045	760 104
<i>Záväzky spolu</i>	<i>126</i>	<i>3 206 330</i>	<i>2 573 596</i>	<i>2 508 010</i>	<i>1 932 329</i>
<i>Časové rozlíšenie</i>	<i>180</i>	<i>2 717 074</i>	<i>3 248 380</i>	<i>7 557 808</i>	<i>7 099 200</i>
<b>Pasíva spolu</b>	<b>115</b>	<b>21 986 991</b>	<b>21 875 618</b>	<b>27 924 610</b>	<b>26 722 876</b>

Najväčšie pohyby v aktívach sme zaznamenávali na riadku 011 „Dlhodobý hmotný majetok“ (Kompostáreň, Zberný dvor) a na riadku 040 „Zúčtovanie medzi subjektmi verejnej správy“ z dôvodu prevodu majetku do správy RO a PO. Na strane pasív vykazujú najväčšiu zmenu riadky 180 „Časové rozlíšenia“ z dôvodu investičných akcií a riadok 173 „Bankové úvery a výpomoci“ z dôvodu zníženia úverovej zaťaženia mesta.

## 15. MIMOROZPOČTOVÉ PROJEKTY V ROKU 2024 V MESTE ŠTÚROVO A POSKYTNUTÉ DOTÁCIE Z ROZPOČTU MESTA

Prehľad projektových a dotačných žiadostí za rok 2024 analyzuje samostatná príloha č. 6 a s rozpisom poskytnutých dotácií z rozpočtu mesta na rok 2024 sa zaoberá samostatná príloha č. 5 v zmysle platného VZN č. 5/2023.

## 16. ZÁVER

Na základe uvedených skutočností, predložených číselných podkladov a výkazov o plnení rozpočtu vybraných ukazovateľov mesta Štúrovo na rok 2024 oddelenie financií, plánovania a správy mestských podnikov MsÚ odporúča poslancom mestského zastupiteľstva schváliť záverečný účet mesta Štúrovo za rok 2024 bez výhrad v súlade s návrhom uznesenia MZ k záverečnému účtu.

**V Štúrove, 14.3.2025**

Na základe podkladov odborných útvarov spracovala:

**Ing. Andrea G r ó f**

vedúca oddelenia financií, plánovania  
a správy mestských podnikov

***Ing. Eugen S z a b ó, v. r.***  
primátor mesta

**VYHODNOTENIE PLNENIA PROGRAMOV  
MESTA ŠTÚROVO  
NA ROK 2024**

**Ing. Eugen Szabó, v.r.  
primátor mesta**

Na základe podkladov odborných útvarov spracovala:  
Mgr. Andrea Szabóová

# Program č. 01 Plánovanie, manažment a kontrola

## Aktivita č. 1.1 Výkon funkcie primátora

Zodpovednosť:	Kancelária primátora a zástupcu primátora	
Zámer aktivity:	Otvorený a transparentný manažment a reprezentácia mesta	
<b>Cieľ:</b>	<b>Dosiahnuť otvorenú komunikáciu v zmysle poslania „Mesto pre občana“</b>	
Merateľný ukazovateľ:	Počet individuálne prijatých občanov za rok	
Rok	2024	Komentár: Stretnutia sa uskutočnili v súlade s potrebami a z iniciatívy občanov.
Plánovaná hodnota:	180	
Skutočná hodnota:	100	
Merateľný ukazovateľ:	Počet masmediálnych vystúpení za rok	
Rok	2024	Komentár: V roku 2024 médiá dokumentovali život a dianie v meste, najmä k témam verejnej správy a kultúrneho diania.
Plánovaná hodnota:	25	
Skutočná hodnota:	20	
Merateľný ukazovateľ:	Počet stretnutí s občanmi	
Rok	2024	Komentár: V roku 2024 sa neuskutočnili občianske fóra.
Plánovaná hodnota:	4	
Skutočná hodnota:	0	
Merateľný ukazovateľ:	Počet relácií „Správy“ - vyrobených v spolupráci s reg. televíziou za rok	
Rok	2024	Komentár: V roku 2024 médiá dokumentovali dianie a život v meste, najmä ohľadom verejnej správy, kultúrneho a spoločenského diania.
Plánovaná hodnota:	50	
Skutočná hodnota:	45	
Merateľný ukazovateľ:	Počet relácií „Magazín“ - vyrobených v spolupráci s reg. televíziou za rok	
Rok	2024	Komentár: V roku 2024 médiá dokumentovali dianie a život v meste, najmä ohľadom verejnej správy, kultúrneho a spoločenského diania.
Plánovaná hodnota:	50	
Skutočná hodnota:	87	
Merateľný ukazovateľ:	Počet nahrávok zo zasadnutí mestského zastupiteľstva vyrobených v spolupráci s regionálnou televíziou za rok	
Rok	2024	Komentár:

Plánovaná hodnota:	20	
Skutočná hodnota:	9	
Merateľný ukazovateľ:	<b>Vyhodnotenie činnosti za rok</b>	
Rok	2024	<b>Komentár:</b>
Plánovaná hodnota:	1	
Skutočná hodnota:	1	
<b>Cieľ:</b>	<b>Zabezpečiť aktívnu reprezentáciu mesta Štúrovo doma a v zahraničí</b>	
Merateľný ukazovateľ:	<b>Počet návštev v partnerských mestách za rok</b>	
Rok	2024	<b>Komentár:</b> V roku 2024 sa uskutočnili 2 partnerské návštevy družobných miest: Ostrihom a Bruntál.
Plánovaná hodnota:	7	
Skutočná hodnota:	2	
Merateľný ukazovateľ:	<b>Počet oficiálnych návštev a prijatí u primátora mesta za rok</b>	
Rok	2024	<b>Komentár:</b> V roku 2024 sa uskutočnilo oficiálne prijatie veľvyslancu Maďarska - Dr. Csaba Balogh, veľvyslancu Poľska - Piotr Samerek a prednostky Okresného úradu Nové Zámky - JUDr. Hana Kováčiková.
Plánovaná hodnota:	5	
Skutočná hodnota:	3	
<b>Cieľ:</b>	<b>Zabezpečiť transparentné riadenie mesta</b>	
Merateľný ukazovateľ:	<b>Počet porád primátora mesta s vedúcimi oddelení MSÚ za rok</b>	
Rok	2024	<b>Komentár:</b> Pracovné porady s vedúcimi oddelení MsÚ sa konali podľa potreby.
Plánovaná hodnota:	50	
Skutočná hodnota:	26	
Merateľný ukazovateľ:	<b>Počet porád primátora mesta s riaditeľmi organizácií a mestských podnikov za rok</b>	
Rok	2024	<b>Komentár:</b> Porady s riaditeľmi mestských podnikov a mestských organizácií počas roka 2024 sa uskutočňovali flexibilne podľa potreby a požiadaviek riešených problémov a tém príslušných organizácií.
Plánovaná hodnota:	20	
Skutočná hodnota:	12	
Merateľný ukazovateľ:	<b>Počet neformálnych stretnutí so zamestnancami mestského úradu za rok</b>	
Rok	2024	<b>Komentár:</b> V roku 2024 sa uskutočnilo polročné a koncoročné vyhodnotenie práce a výsledkov.
Plánovaná hodnota:	2	
Skutočná hodnota:	2	

### Aktivita č. 1.2 Členstvo v organizáciách a združeniach

Zodpovednosť:	Kancelária primátora a zástupcu primátora Oddelenie sociálne, bytové, kultúry, zdravotníctva a školstva	
Zámer aktivity:	Vyvážený ekonomický rozvoj samosprávy, zvyšovania kvality, vzdelávania a bezpečnosti mesta Štúrovo	
<b>Cieľ:</b>	<b>Účasť mesta v regionálnych organizáciách a združeniach</b>	
Merateľný ukazovateľ:	Počet organizácií a združení, ktorých je mesto členom	
Rok	2024	Komentár: Mesto bolo v roku 2024 členom nasledovných organizácií a združení: 1. Južný región, 2. Regionálne združenie miest a obcí novozámockej, štúrovskej, šurianskej oblasti, 3. ZMOS, 4. Ister Granum EGTC, 5. Združenie hlavných kontrolórov SR, 6. OOCR Štúrovo-Parkan 7. Dolnohronské rozvojové partnerstvo (bez aktívneho fin. príspevku).
Plánovaná hodnota:	7	
Skutočná hodnota:	7	
<b>Cieľ:</b>	<b>Skvalitnenie občianskych služieb</b>	
Merateľný ukazovateľ:	Predpokladaný počet obyvateľov mesta	
Rok	2024	Komentár: Mesto eviduje oproti minulému roku (9770) pokles obyvateľov v mestom vedenej evidencii – t. j. počet obyvateľov mesta klesol o 67 osôb.
Plánovaná hodnota:	9 800	
Skutočná hodnota:	9 703	
Merateľný ukazovateľ:	Výstup/výsledok	Koeficient prepočtu na obyvateľa mesta
Rok	2024	Komentár:
Plánovaná hodnota:	0,03	
Skutočná hodnota:	0,03	

### Aktivita č. 1.3 Strategické plánovanie, verejné obstarávanie a projekty

Zodpovednosť:	Oddelenie rozvoja – vedúci oddelenia	
Zámer aktivity:	Realizácia projektových zámerov strategického plánovania prostredníctvom cudzích zdrojov a verejné obstarávanie.	
<b>Cieľ:</b>	<b>Zabezpečiť kontinuitu rozvoja mesta Štúrovo</b>	
Merateľný ukazovateľ:	Počet podaných projektov a žiadostí na získanie cudzích zdrojov	
Rok	2024	Komentár:
Plánovaná hodnota:	25	
Skutočná hodnota:	28	
Merateľný ukazovateľ:	Úspešný priebeh schválených projektov	
Rok	2024	Komentár:

Plánovaná hodnota:	100 %	
Skutočná hodnota:	86 %	
Merateľný ukazovateľ:	Úspešný priebeh verejných obstarávaní	
Rok	2024	Komentár:
Plánovaná hodnota:	100 %	
Skutočná hodnota:	100 %	

#### Aktivita č. 1.4 Územné plánovanie

Zodpovednosť:	Oddelenie správy mestského majetku a podnikateľskej činnosti	
Zámer aktivity:	Organizácia, usporiadanie a rozvoj územia mesta s dôrazom na trvalo udržateľný rozvoj	
<b>Cieľ:</b>	<b>Zabezpečiť kontinuitu rozvoja mesta Štúrovo</b>	
Merateľný ukazovateľ:	Počet vydaných stanovísk k investičnej výstavbe	
Rok	2024	Komentár: Žiadosti stavebníkov sa vybavujú priebežne. V roku 2024 sa pokračovalo navýšenie počtu podaných žiadostí o záväzné stanovisko mesta ako aj o funkčné využitie pozemkov k pripravovaným investíciám. Okrem toho, bol dokončený proces Zmien a doplnkov UPD mesta Štúrovo č. 3/2023 so 16-mi navrhovanými zmenami.
Plánovaná hodnota:	50	
Skutočná hodnota:	82	

#### Aktivita č. 1.5 Manažment investícií

Zodpovednosť:	Oddelenie rozvoja – vedúci oddelenia	
Zámer aktivity:	Odborná príprava, riadenie a realizácia investičných akcií mesta	
<b>Cieľ:</b>	<b>Úspešná príprava a realizácia schválených investičných akcií mesta</b>	
Merateľný ukazovateľ:	Percento úspešnosti v realizácii investičných akcií	
Rok	2024	Komentár:
Plánovaná hodnota:	100 %	
Skutočná hodnota:	100 %	

### **Podprogram: 1.6 Daňová a rozpočtová politika mesta**

#### Aktivita č. 1.6.1 Audit

Zodpovednosť:	Oddelenie financií, plánovania a správy mestských podnikov	
Zámer aktivity:	Dôkladné, formálne preskúmanie pracovnej praxe, preskúmanie dôkazov a krížová	

	<i>kontrola evidencie, presadzovanie transparentnosti a dodržiavanie zákonnosti. Rozpočet aktivity zahŕňa platby za výkon audítorskej činnosti</i>	
<b>Cieľ:</b>	<b><i>Zabezpečiť dôslednú nezávislú kontrolu hospodárenia mesta</i></b>	
Merateľný ukazovateľ:	Počet zrealizovaných audítorských kontrol	
Rok	2024	
Plánovaná hodnota:	2	
Skutočná hodnota:	2	
Merateľný ukazovateľ:	Počet audítorských konzultácií	
Rok	2024	
Plánovaná hodnota:	20	
Skutočná hodnota:	25	

#### Aktivita č. 1.6.2 Rozpočtová politika

<i>Zodpovednosť:</i>	<i>Oddelenie financií, plánovania a správy mestských podnikov</i>	
<i>Zámer aktivity:</i>	<i>Cieľavedomý rozpočtový proces zameraný na financovanie zámerov a cieľov mesta</i>	
<b>Cieľ:</b>	<b><i>Plynulý a proporciálny priebeh financovania samosprávnych činností mesta, mestských príspevkových a rozpočtových organizácií v príslušnom rozpočtovom roku</i></b>	
Merateľný ukazovateľ:	V rámci prípravy ročného rozpočtového procesu vypracovať časový harmonogram jeho realizácie	
Rok	2024	
Plánovaná hodnota:	6/2023	
Skutočná hodnota:	6/2023	
Merateľný ukazovateľ:	Návrh rozpočtu vypracovaného v textovej a tabuľkovej časti predložiť MZ na konečné schválenie	
Rok	2024	
Plánovaná hodnota:	12/2023	
Skutočná hodnota:	12/2023	
<b>Cieľ:</b>	<b><i>Dochvilne plnenie úloh dlhovej služby mesta</i></b>	
Merateľný ukazovateľ:	Zaplatené splátky za rok podľa štruktúry veriteľov - bánk	
Rok	2024	

Plánovaná hodnota:	100 %	
Skutočná hodnota:	100 %	
Merateľný ukazovateľ:	Frekvencia predkladania správ na rokovanie MZ za príslušný rok	
Rok	2024	
Plánovaná hodnota:	2	
Skutočná hodnota:	2	

### Aktivita č. 1.6.3 Účtovníctvo

Zodpovednosť:	Oddelenie financií, plánovania a správy mestských podnikov	
Zámer aktivity:	Hodnoverné vykazovanie skutočnosti o účtovných prípadoch, stave a pohybe majetku, záväzkov, príjmov a výdavkov ako aj výsledku hospodárenia mesta	
<b>Cieľ:</b>	<b>Zabezpečiť vedenie účtovníctva v súlade so zákonom č. 431/2002 Z.z. o účtovníctve</b>	
Merateľný ukazovateľ:	Výrok audítora „BEZ VÝHRAD“	
Rok	2024	Komentár: „Výrok audítora za rok 2024“
Plánovaná hodnota:	Áno	
Skutočná hodnota:	Áno	
Merateľný ukazovateľ:	Stanovisko HK mesta k záverečnému účtu „Doporučuje sa schváliť bez výhrad“	
Rok	2024	
Plánovaná hodnota:	Áno	
Skutočná hodnota:	Áno	
Merateľný ukazovateľ:	Počet neodstránených nedostatkov identifikovaných audítormi a HK	
Rok	2024	.
Plánovaná hodnota:	0	
Skutočná hodnota:	0	
<b>Cieľ:</b>	<b>Zabezpečiť vedenie výkazníctva v zmysle zákona č. 369/1990 Zb.</b>	
Merateľný ukazovateľ:	Frekvencia predkladania účtovných výkazov	
Rok	2024	
Plánovaná hodnota:	4 x	
Skutočná hodnota:	4 x	

Merateľný ukazovateľ:	Frekvencia predkladania hodnotenia VH na MZ za príslušný rok	
Rok	2024	
Plánovaná hodnota:	2 x	
Skutočná hodnota:	2 x	

#### Aktivita č. 1.6.4 Daňová agenda

Zodpovednosť:	Oddelenie financií, plánovania a správy mestských podnikov	
Zámer aktivity:	Účinný a efektívny výber miestnych daní a poplatku	
<b>Cieľ:</b>	<b>Zabezpečiť efektívne plnenie rozpočtu miestnych daní a poplatku</b>	
Merateľný ukazovateľ:	Počet vykonaných kontrol daňových subjektov za rok	
Rok	2024	
Plánovaná hodnota:	400	
Skutočná hodnota:	109	
<b>Cieľ:</b>	<b>Efektívne plnenie rozpočtu výberom miestnych daní a poplatku za rok</b>	
Merateľný ukazovateľ:	Zrealizovať výber daní k 31.12. KO (FO + PO), DzN (FO+PO)	
Rok	2024	<b>Komentár:</b> 94,68 % - Dzn (FO+PO), 100,43 % - KO (FO+PO)
Plánovaná hodnota:	100 %	
Skutočná hodnota:	94,68 % / 100,43 %	
Merateľný ukazovateľ:	Počet odoslaných výziev	
Rok	2024	<b>Komentár:</b> V priebehu zdaňovacieho obdobia boli daňovníci a poplatníci viackrát vyzvaný na zaplatenie nedoplatkov na miestnych daniach a miestnom poplatku a na podanie daňových priznaní k spoločným daniam.
Plánovaná hodnota:	2 000	
Skutočná hodnota:	1 867	
Merateľný ukazovateľ:	Počet odoslaných exekúcií na vymáhanie nedoplatkov na miestnych daniach a poplatku	
Rok	2024	<b>Komentár:</b> V sledovanom období bolo začatých 42 exekučných konaní v celkovej vymáhanej výške 49 642 Eur. Ku koncu sledovaného obdobia bolo vymožených 32 821 Eur, čím bolo 33 exekučných konaní ukončených. Ostatné exekúcie ostávajú v sledovaní.
Plánovaná hodnota:	50	
Skutočná hodnota:	42	

## Aktivita č. 1.7 Kontrolná činnosť

Zodpovednosť:	Útvar hlavného kontrolóra	
Zámer aktivity:	Transparentná samospráva bez porušovania právnych predpisov, prešetrovanie podnetov a kontrola vybavovania sťažností	
<b>Cieľ:</b>	<b>Zabez. účinnú kontrolu zo zákona a úloh schválených MZ mesta Štúrovo</b>	
Merateľný ukazovateľ:	Počet vykonaných kontrol za rok	
Rok	2024	Komentár:
Plánovaná hodnota:	6	
Skutočná hodnota:	4	
<b>Cieľ:</b>	<b>Predkladať plán kontrolnej činnosti</b>	
Merateľný ukazovateľ:	Plánovaný počet za rok	
Rok	2024	Komentár:
Plánovaná hodnota:	2	
Skutočná hodnota:	2	
<b>Cieľ:</b>	<b>Predkladať odborné stanoviská k návrhu rozpočtu, záverečného účtu a k prijatiu návratných zdrojov financovania</b>	
Merateľný ukazovateľ:	Plánovaný počet za rok	
Rok	2024	Komentár:
Plánovaná hodnota:	3	
Skutočná hodnota:	3	
<b>Cieľ:</b>	<b>Predloženie obecnému zastupiteľstvu správ o výsledkoch kontroly na najbližšom zasadnutí MZ</b>	
Merateľný ukazovateľ:	Percento podaných správ zo všetkých vykonaných kontrol v sledovanom období	
Rok	2024	Komentár:
Plánovaná hodnota:	100 %	
Skutočná hodnota:	100 %	
<b>Cieľ:</b>	<b>Včasná a objektívne prešetrovanie oznámení v zmysle zákona č. 54/2019 Z.z. v znení neskorších predpisov</b>	
Merateľný ukazovateľ:	Percento prešetrovania v prípade podaného oznámenia	

<b>Rok</b>	<b>2024</b>	<b>Komentár:</b> V roku 2024 neboli podané oznámenia v zmysle zákona č. 54/2019 Z.z. v znení neskorších predpisov
<b>Plánovaná hodnota:</b>	100 %	
<b>Skutočná hodnota:</b>		
<b><i>Cieľ:</i></b>	<b><i>Kontrola vybavovania sťažností a podnetov</i></b>	
<b>Merateľný ukazovateľ:</b>	<b>Percento kontrolovaných sťažností zo všetkých podaných sťažností</b>	
<b>Rok</b>	<b>2024</b>	<b>Komentár:</b>
<b>Plánovaná hodnota:</b>	100 %	
<b>Skutočná hodnota:</b>	100 %	

## Program č. 02 Propagácia a prezentácia

### Aktivita č. 2.2 Jarmok Š – J a príležitostné trhy

Zodpovednosť:	Oddelenie správy mestského majetku a podnikateľskej činnosti	
Zámer aktivity:	Zachovať a rozvíjať tradíciu jarmoku Šimona – Júdu pre obyvateľov a návštevníkov mesta Štúrovo	
<b>Cieľ:</b>	<b>Organizovanie trhov</b>	
Merateľný ukazovateľ:	Počet usporiadaných trhov za rok	
Rok	2024	<b>Komentár:</b> Za kalendárny rok organizujeme najväčší a súčasne medzinárodný jarmok v regióne Štúrova jarmok Šimona – Júdu. Okrem toho MsKS v spolupráci s mestom organizovalo podujatia ako: Vianočné trhy, Veľkonočné trhy, Majáles, Dotyky s levanduľou, Čaro jesene, Strážcovia tradícií.
Plánovaná hodnota:	7	
Skutočná hodnota:	7	
Merateľný ukazovateľ:	Počet predávajúcich	
Rok	2024	<b>Komentár:</b> S nárastom počtu podujatí sa navýšil aj počet predávajúcich.  • Na jarmok Š-J počet predávajúcich predstavuje 510 záujemcov
Plánovaná hodnota:	550	
Skutočná hodnota:	660	

### Aktivita č. 2.3 Medzinárodná spolupráca s partnerskými mestami

Zodpovednosť:	Kancelária primátora a zástupcu primátora	
Zámer aktivity:	Vzájomná výmena skúseností s partnerskými mestami	
<b>Cieľ:</b>	<b>Zabezpečiť výmenu skúseností, riešenie problémov v rôznych oblastiach života samosprávy</b>	
Merateľný ukazovateľ:	Počet prijatých návštev	
Rok	2024	<b>Komentár:</b> V roku 2024 sa neuskutočnilo stretnutie s družobnými mestami.
Plánovaná hodnota:	2	
Skutočná hodnota:	0	
Merateľný ukazovateľ:	Počet usporiadaných akcií v meste	
Rok	2024	<b>Komentár:</b> V roku 2024 mesto organizovalo podujatie Advent v Štúrove. Mesto bolo taktiež spoluorganizátorom podujatia „IV. zimný beh Vis Vitalis“.
Plánovaná hodnota:	2	
Skutočná hodnota:	2	

### Aktivita č. 2.4.1 Vysielacie a vydavateľské služby

Zodpovednosť:	Oddelenie sociálne, bytové, kultúry, zdravotníctva a školstva	
Zámer aktivity:	Uspokojenie kultúrnych potrieb čo najväčšieho počtu detí	
<b>Cieľ:</b>	<b>Uspokojiť kultúrne potreby čo najväčšieho počtu obyvateľstva</b>	
Merateľný ukazovateľ:	Počet zorganizovaných programov pre deti „Deň detí“	
Rok	2024	Komentár:
Plánovaná hodnota:	1	
Skutočná hodnota:	1	

### Aktivita č. 2.4.2 Vysielacie a vydavateľské služby – Vydávanie mestského periodika

Zodpovednosť:	Mestské kultúrne stredisko	
Zámer aktivity:	Pravidelná informácia obyvateľov o aktuálnostiach mesta a okolia	
<b>Cieľ:</b>	<b>Vybudovať pozitívny imidž mesta a mestského úradu, ako výkonnej inštitúcie pomocou mestských novín „Štúrovo a okolie“</b>	
Merateľný ukazovateľ:	Počet vydaných výtlačkov	
Rok	2024	Komentár: Vydávanie mesačníka bolo v súlade so Zásadami o vydávaní periodika – 1x mesačne.
Plánovaná hodnota:	12	
Skutočná hodnota:	12	
Merateľný ukazovateľ:	Frekvencia poskytovaných informácií o aktivitách mesta	
Rok	2024	Komentár: V každom čísle periodika bol vyčlenený priestor pre informácie o aktivitách mesta v rozsahu požadovanom množstve.
Plánovaná hodnota:	12 x	
Skutočná hodnota:	12x	

### Aktivita č. 2.4.3 Vysielacie a vydavateľské služby – Kronika mesta

Zodpovednosť:	Oddelenie sociálne, bytové, kultúry, zdravotníctva a školstva	
Zámer aktivity:	Obraz komplexného diania v meste pre budúce generácie	
<b>Cieľ:</b>	<b>Zabezpečiť pravidelné vedenie kroniky mesta</b>	
Merateľný ukazovateľ:	Predpokladaný počet zaznamenaných udalostí zo života mesta za rok	
Rok	2024	Komentár: V rozpočte je zahrnutá odmena pre kronikára mesta, ako aj nákup materiálu. Zaznamenávanie všetkých udalostí zo života mesta sa vykonáva priebežne.
Plánovaná hodnota:	180	
Skutočná hodnota:	100	

## Aktivita č. 2.5 Internetová komunikácia

<b>Zodpovednosť:</b>	Systémový inžinier mesta	
<b>Zámer aktivity:</b>	Zvyšovať bezpečnosť, rýchlosť a kvalitu internetového pripojenia pre návštevníkov mesta ako i pre zamestnancov MSÚ.	
<b>Cieľ:</b>	Výbudovanie optického internetového pripojenia s upgradom na 4Mbps	
<b>Merateľný ukazovateľ:</b>	Rýchlosť internetu. Meranie štandardnými hodnotiacimi pomocnými programami	
<b>Rok</b>	2024	<b>Komentár:</b>
<b>Plánovaná hodnota:</b>	20 x	
<b>Skutočná hodnota:</b>	15 x	
<b>Merateľný ukazovateľ:</b>	Počet súčasne pripojených návštevníkov	
<b>Rok</b>	2024	<b>Komentár:</b>
<b>Plánovaná hodnota:</b>	35	
<b>Skutočná hodnota:</b>	35	

## Program č. 03 Interné služby mesta

### Aktivita č. 3.1 Právne služby pre mesto

Zodpovednosť:	Oddelenie organizačno-legislatívne	
Zámer aktivity:	Špecializované právne služby	
<b>Cieľ:</b>	<b>Zabezpečiť výkon špecifických služieb</b>	
Merateľný ukazovateľ:	% realizovaných služieb voči plánovanému rozpočtu	
Rok	2024	Komentár:
Plánovaná hodnota:	100 %	
Skutočná hodnota:	100 %	

### Aktivita č. 3.2 Činnosť samosprávnych orgánov

Zodpovednosť:	Oddelenie organizačno-legislatívne	
Zámer aktivity:	Organizačne zabezpečiť zasadnutia orgánov mesta	
<b>Cieľ:</b>	<b>Plynulá, pravidelná činnosť orgánov mesta</b>	
Merateľný ukazovateľ:	Počet zasadnutí MZ, komisií	
Rok	2024	Komentár:
Plánovaná hodnota:	MZ6	
Skutočná hodnota:	MZ9	

### Aktivita č. 3.3 Zabezpečenie úkonov spojených s voľbami

Zodpovednosť:	Oddelenie organizačno-legislatívne	
Zámer aktivity:	Bezproblémový priebeh volieb	
<b>Cieľ:</b>	<b>Organizačno-technické zabezpečenie volieb</b>	
Merateľný ukazovateľ:	Voľby do NR	
Rok	2024	Komentár:
Plánovaná hodnota:	0	
Skutočná hodnota:	0	
Merateľný ukazovateľ:	Voľby do EP	
Rok	2024	Komentár:

Plánovaná hodnota:	1	
Skutočná hodnota:	1	
Merateľný ukazovateľ:	Voľby do VÚC	
Rok	2024	Komentár:
Plánovaná hodnota:	0	
Skutočná hodnota:	0	
Merateľný ukazovateľ:	Voľba prezidenta SR	
Rok	2024	Komentár:
Plánovaná hodnota:	1	
Skutočná hodnota:	1	
Merateľný ukazovateľ:	Voľby do orgánov samosprávy obcí	
Rok	2024	Komentár:
Plánovaná hodnota:	0	
Skutočná hodnota:	0	
Merateľný ukazovateľ:	Referendum	
Rok	2024	Komentár:
Plánovaná hodnota:	0	
Skutočná hodnota:	0	
Merateľný ukazovateľ:	Sčítanie obyvateľov	
Rok	2024	Komentár:
Plánovaná hodnota:	0	
Skutočná hodnota:	0	

### Aktivita č. 3.4 Hospodárska správa, údržba a prevádzka budov

Zodpovednosť:	Oddelenie vnútornej prevádzky	
Zámer aktivity:	Bezporuchový a plynulý chod prevádzky v budovách v správe MsÚ	
<b>Cieľ:</b>	<b>Funkčná prevádzka budov</b>	
Merateľný ukazovateľ:	Počet spravovaných budov	
Rok	2024	Spravované sú 2 základné budovy a niekoľko ďalších budov:

<b>Plánovaná hodnota:</b>	2	1) budovu na Nám. slobody 1/1
<b>Skutočná hodnota:</b>	6	2) budovu Pri colnici 2 vrátane časť Múzeum 3) Vyza/Viza centrum 4) Klub dôchodcov 5) Dom smútku 6) Nocľaháreň

### Aktivita č. 3.5 Majetkovoprávne vysporiadanie nehnuteľností mesta

<b>Zodpovednosť:</b>	<i>Oddelenie správy mestského majetku a podnikateľskej činnosti Oddelenie sociálne, bytové, kultúry, zdravotníctva a školstva</i>	
<b>Zámer aktivity:</b>	<i>Mestský majetok, zameranie a ohodnotenie mestských nehnuteľností, vysporiadanie nehnuteľností. Udržovanie a oprava budov škôl a školských zariadení.</i>	
<b>Cieľ:</b>	<b>Zabezpečenie údržby a opravy pre školy a šk. zariadení v zriaďovateľskej pôsobnosti mesta, poistenie škôl a šk. zariadení, vysporiadanie majetku mesta</b>	
<b>Merateľný ukazovateľ:</b>	<b>Počet škôl a šk. zariadení v zriaďovateľskej pôsobnosti mesta</b>	
<b>Rok</b>	<b>2024</b>	<b>Komentár:</b> Nehnuteľný majetok mesta Štúrovo a mestom zriadených školských zariadení je poistený po úspešnom verejnom obstarávaní u poisť. UNION, a.s. Poistné udalosti sú riešené priebežne a pružne.
<b>Plánovaná hodnota:</b>	9	
<b>Skutočná hodnota:</b>	9	
<b>Merateľný ukazovateľ:</b>	<b>Priemerný počet opráv za rok</b>	
<b>Rok</b>	<b>2024</b>	<b>Komentár:</b> Z tejto položky sú riešené havarijné prípady u organizácií zriadených mestom Štúrovo
<b>Plánovaná hodnota:</b>	8	
<b>Skutočná hodnota:</b>	4	
<b>Merateľný ukazovateľ:</b>	<b>Vysporiadanie pozemkov</b>	
<b>Rok</b>	<b>2024</b>	<b>Komentár:</b> V r. 2024 sa nastali vo vedení spol. Zberné suroviny, a.s. personálne zmeny dôsledkom toho bol celý proces zastavený. Vedenia mesta sa priebežne rokuje o naplnení prijatého uznesenia MZ o zámenu nehnuteľností v prospech obyvateľov mesta.
<b>Plánovaná hodnota:</b>	1800 m <sup>2</sup>	
<b>Skutočná hodnota:</b>		
<b>Merateľný ukazovateľ:</b>	<b>Vyhodenie GP + ZP</b>	
<b>Rok</b>	<b>2024</b>	<b>Komentár:</b> Pri riešení majetkovoprávných vzťahoch vždy vychádzame z ceny stanovenej znaleckým posudkom resp. z geometrického plánu. Ich počet má znižujúcu tendenciu z dôvodu prijatého „Zásad hospodárenia s majetkom mesta Štúrovo“
<b>Plánovaná hodnota:</b>	12	
<b>Skutočná hodnota:</b>	5	

### Aktivita č. 3.6 Vzdelávanie zamestnancov mesta

Zodpovednosť:	Kancelária primátora a zástupcu primátora	
Zámer aktivity:	Odborne zdatní a profesionálne orientovaní zamestnanci mestského úradu	
<b>Cieľ:</b>	<b>Zvýšiť kvalifikáciu, schopnosti a zručnosti zamestnancov</b>	
Merateľný ukazovateľ:	Počet školení	
Rok	2024	Komentár: Finančné prostriedky boli plánované na zvyšovanie odbornej spôsobilosti zamestnancov mesta prostredníctvom prevažne online seminárov, školení a konferencií najmä v oblasti aktualizácie legislatívy.
Plánovaná hodnota:	35	
Skutočná hodnota:	43	

### Aktivita č. 3.7 Archív a registratúra

Zodpovednosť:	Kancelária primátora a zástupcu primátora	
Zámer aktivity:	Efektívna a prehľadná správa archívu a registratúry	
<b>Cieľ:</b>	<b>Efektívna správa registratúry a archivácia dokumentov</b>	
Merateľný ukazovateľ:	Počet evidovaných záznamov v IIS spolu	
Rok	2024	Komentár: Zabezpečenie evidencie, tvorby, ukladania, ochrany registratúrnych záznamov, prístupu k nim a ich vyradovanie v zmysle platného registratúrneho poriadku a v súlade s registratúrnym plánom mesta Štúrovo.
Plánovaná hodnota:	22 500	
Skutočná hodnota:	23 547	

### Aktivita č. 3.8 Mestský informačný systém

Zodpovednosť:	Systémový inžinier mesta	
Zámer aktivity:	Zvyšovanie bezpečnosti a rýchlosti prevádzky použív. informač. systémov na MsÚ	
<b>Cieľ:</b>	<b>Modernizácia počítačov na MsÚ</b>	
Merateľný ukazovateľ:	Počet vymenených PC	
Rok	2024	Komentár:
Plánovaná hodnota:	7	
Skutočná hodnota:	5	

### Aktivita č. 3.9 Autodoprava – prevádzka služobného auta

Zodpovednosť:	Oddelenie vnútornej prevádzky	
Zámer aktivity:	Bezpečná a efektívna prevádzka služobného auta	
<b>Cieľ:</b>	<b>Zabezpečiť bezproblémové a úsporné fungovanie služobných áut</b>	

<b>Merateľný ukazovateľ:</b>	<b>Bezpečná prevádzka a servis vozidiel</b>	
<b>Rok</b>	<b>2024</b>	<b>Komentár:</b> Servis vozidiel v r. 2024 pozostával najmä zo základnej a nutnej údržby a prevádzkyschopnosti služobných áut, ktorá bola vykonávaná priebežne počas roka.
<b>Plánovaná hodnota:</b>	100 %	
<b>Skutočná hodnota:</b>	94,48 %	

## Program č. 04 Klientske služby

### Aktivita č. 4.1 Činnosť matriky

Zodpovednosť:	Oddelenie organizačno-legislatívne	
Zámer aktivity:	Kvalitný výkon matričného úradu pre občanov mesta	
<b>Cieľ:</b>	<b>Bezproblémový chod Matričného úradu v Štúrove</b>	
Merateľný ukazovateľ:	Počet matričných úkonov	
Rok	2024	Komentár:
Plánovaná hodnota:	850	
Skutočná hodnota:	802	

### Aktivita č. 4.2 Osvedčovanie listín a podpisov

Zodpovednosť:	Oddelenie organizačno-legislatívne	
Zámer aktivity:	Kvalitný výkon agendy osvedčovania listín a podpisov	
<b>Cieľ:</b>	<b>Zabezpečiť bezproblémový chod agendy</b>	
Merateľný ukazovateľ:	Počet osvedčovaných podpisov	
Rok	2024	Komentár:
Plánovaná hodnota:	5 500	
Skutočná hodnota:	5535	
Merateľný ukazovateľ:	Počet osvedčovaných listín	
Rok	2024	Komentár:
Plánovaná hodnota:	1 000	
Skutočná hodnota:	644	

### Aktivita č. 4.3 Ohlasovňa – evidencia obyvateľov

Zodpovednosť:	Oddelenie organizačno-legislatívne	
Zámer aktivity:	Kvalitné vedenie agendy ohlasovne a evidencie obyvateľov	
<b>Cieľ:</b>	<b>Kvalitná a flexibilná služba pre občanov</b>	
Merateľný ukazovateľ:	Priemerný čas na vykonanie žiadaných úkonov hlásenia pobytu	
Rok	2024	Komentár:

Plánovaná hodnota:	Na počkanie	
Skutočná hodnota:	Na počkanie	

#### Aktivita č. 4.4 Evidencia ulíc, verejných priestranstiev a budov

Zodpovednosť:	Oddelenie organizačno-legislatívne	
Zámer aktivity:	Komplexná a prehľadná evidencia ulíc, verejných priestranstiev a budov v meste	
Cieľ:	<b>Flexibilita pri vydávaní čísiel</b>	
Merateľný ukazovateľ:	Čas potrebný pre vydanie oznámenia	
Rok	2024	Komentár:
Plánovaná hodnota:	Max. do 20 dní	
Skutočná hodnota:	Max. do 20 dní	

#### Aktivita č. 4.5 Služby podnikateľom

Zodpovednosť:	Oddelenie správy mestského majetku a podnikateľskej činnosti	
Zámer aktivity:	Vedenie agendy byty a nebytové priestory	
Cieľ:	<b>Zabezpečiť evidenciu a správu bytov a nebytových priestorov mesta</b>	
Merateľný ukazovateľ:	Počet spravovaných bytov a nebytových priestorov	
Rok	2024	Komentár: Pri realizácii tejto aktivity je nutné viesť presný počet bytov a nebytových priestorov, presné výmery jednotlivých objektov, naplánovať a zabezpečiť nutné opravy v objektoch, a riešiť príjem z nájomného.
Plánovaná hodnota:	1 722	
Skutočná hodnota:	1 722	

#### Aktivita č. 4.6 Klientske služby a organizácia občianskych obradov

Zodpovednosť:	Oddelenie sociálne, bytové, kultúry, zdravotníctva a školstva	
Zámer aktivity:	Najdôležitejšie okamihy v živote občana mesta na vysokej spoločenskej úrovni	
Cieľ:	<b>Zabezpečiť dôstojnú organizáciu všetkých druhov občianskych obradov</b>	
Merateľný ukazovateľ:	Predpokladaný počet sobášov	
Rok	2024	Komentár: Organizačno-materiálové zabezpečenie občianskych obradov v obradnej sále.
Plánovaná hodnota:	45	
Skutočná hodnota:	23	
Merateľný ukazovateľ:	Predpokladaný počet zrealizovaných uvítaní do života	
Rok	2024	Komentár: V priebehu roka 2024 sa nekonalo uvítanie do

Plánovaná hodnota:	1	života.
Skutočná hodnota:	0	
Merateľný ukazovateľ:	Predpokladaný počet občianskych pohrebov	
Rok	2024	Komentár:
Plánovaná hodnota:	22	
Skutočná hodnota:	10	
<b>Cieľ:</b>	<b><i>Uctenie si seniorov v našom meste</i></b>	
Merateľný ukazovateľ:	Z príležitosti mesiaca úcty k starším	
Rok	2024	Komentár:
Plánovaná hodnota:	2 700	
Skutočná hodnota:	0	
<b>Cieľ:</b>	<b><i>Udeľovanie mestských vyznamenaní a cien mesta Štúrovo</i></b>	
Merateľný ukazovateľ:	Počet vyznamenaných cenou „PRO URBE“ a vyznamenaním „Čestné občianstvo mesta Štúrovo“	
Rok	2024	Komentár:
Plánovaná hodnota:	2	
Skutočná hodnota:	0	

## Program č. 05 Bezpečnosť, právo a poriadok

### Aktivita č. 5.1 Verejný poriadok a bezpečnosť

Zodpovednosť:	Mestská polícia	
Zámer aktivity:	Nepretržitá ochrana verejného poriadku, majetku a zdravia občanov	
<b>Cieľ:</b>	<b>Minimalizovať protispoločenskú činnosť mládeže formou prevencie</b>	
Merateľný ukazovateľ:	Počet vykonaných kontrol v reštauračných zariadeniach so zameraním na záškoláctvo a požívanie alkoholických nápojov /počet mladistvých (maloletých) prichytených v reštauračných zariadeniach/	
Rok	2024	<b>Komentár:</b> Bezpečnostné akcie v reštauračných zariadeniach boli vykonávané podľa plánu kontrol 2x mesačne a hlavne v letných mesiacoch kde školopovinné deti majú prázdniny.
Plánovaná hodnota:	30	
Skutočná hodnota:	27/0	
<b>Cieľ:</b>	<b>Zvýšiť a prehľbovať spoluprácu MP s Policajným zborom SR v oblasti verejného poriadku</b>	
Merateľný ukazovateľ:	Počet vykonaných spoločných bezpečnostných akcií a spoločných hliadkových služieb na území mesta / počet postihov voči priestupcom v oblasti verejného poriadku	
Rok	2024	<b>Komentár:</b> Spolupráca s tunajším OO PZ Štúrovo je na veľmi dobrej úrovni ale vzhľadom na podstav príslušníkov policajného zboru bolo obmedzené vykonávanie spoločných bezpečnostných akcií.
Plánovaná hodnota:	30	
Skutočná hodnota:	15/1	
<b>Cieľ:</b>	<b>Zvýšiť dopravnú bezpečnosť mesta Štúrovo</b>	
Merateľný ukazovateľ:	Zvýšiť počet postihov voči priestupcom v oblasti cestnej premávky (napomenutia, pokuty, odstúpenia)	
Rok	2024	<b>Komentár:</b> MsP sa v uvedenom období zamerala na zvýšenie bezpečnosť v cestnej premávke v rámci mesta.
Plánovaná hodnota:	400	
Skutočná hodnota:	416	

### Aktivita č. 5.2 Monitorovací kamerový systém mesta

Zodpovednosť:	Mestská polícia	
Zámer aktivity:	Zvýšiť bezpečnosť a návštevnosť mesta Štúrovo	
<b>Cieľ:</b>	<b>Zvyšovanie odhaľovania protispoločenských, protizákonných a kriminálnych aktivít</b>	
Merateľný ukazovateľ:	Zabezpečiť funkčnosť a zväčšovať plošné pokrytie mestských častí kamerovým	

	<b>systémom</b>	
<b>Rok</b>	<b>2024</b>	<b>Komentár:</b> V uvedenom období bolo potrebné vymeniť určitý počet zastaralých kamier a kamerový systém doplniť o miesta s vysokou frekvenciou vozidiel
<b>Plánovaná hodnota:</b>	15	
<b>Skutočná hodnota:</b>	20	
<b>Merateľný ukazovateľ:</b>	<b>% objasnenosť protispoločenských činností zo všetkých zdokumentovaných kamerovým systémom</b>	
<b>Rok</b>	<b>2024</b>	<b>Komentár:</b> Vzhľadom na prebiehajúce úkony spojené s výmenou a doplnením jednotlivých kamier kamerového systému sa technické vybavenie kamerového systému zdokonaľuje.
<b>Plánovaná hodnota:</b>	30 %	
<b>Skutočná hodnota:</b>	20%	

### Aktivita č. 5.3 Civilná obrana

<b>Zodpovednosť:</b>	<i>Zástupca primátora</i>	
<b>Zámer aktivity:</b>	<i>Udržiavanie technického stavu plynových masiek</i>	
<b>Cieľ:</b>	<b><i>Zabezpečiť ochranu obyvateľov pred dopadom mimoriadnych udalostí</i></b>	
<b>Merateľný ukazovateľ:</b>	<b>Aktualizovanie plánu ochrany mesta</b>	
<b>Rok</b>	<b>2024</b>	<b>Komentár:</b>
<b>Plánovaná hodnota:</b>	Áno	
<b>Skutočná hodnota:</b>	Áno	
<b>Merateľný ukazovateľ:</b>	<b>Počet udržiavaných CO krytov spolu</b>	
<b>Rok</b>	<b>2024</b>	<b>Komentár:</b>
<b>Plánovaná hodnota:</b>	49 JUBS + 5 úkrytov	
<b>Skutočná hodnota:</b>	49 JUBS + 5 úkrytov	
<b>Merateľný ukazovateľ:</b>	<b>Plnenie zákonných požiadaviek</b>	
<b>Rok</b>	<b>2024</b>	<b>Komentár:</b>
<b>Plánovaná hodnota:</b>	100 %	
<b>Skutočná hodnota:</b>	100 %	

# Program č. 06 Odpadové hospodárstvo

## Podprogram: 6.1 Zvoz a odvoz odpadu

### Aktivita č. 6.1 Zvoz a odvoz odpadu

Zodpovednosť:	Oddelenie komunálnych služieb, životného prostredia a dopravy	
Zámer aktivity:	Pravidelná a ekologická likvidácia komunálneho odpadu	
<b>Cieľ:</b>	<b>Zabezpečiť pravidelný, nákladovo efektívny odvoz komunálneho odpadu – čisté mesto</b>	
Merateľný ukazovateľ:	Predpokladané množstvo odpadu/rok (t)	
Rok	2024	Komentár: V roku 2024 bolo z katastrálneho územia mesta vyzbieraných 6 381 ton komunálneho odpadu.
Plánovaná hodnota:	4 100	
Skutočná hodnota:	6 381	
<b>Cieľ:</b>	<b>Zvýšiť ochranu životného prostredia formou triedenia komun. odpadu</b>	
Merateľný ukazovateľ:	Podiel triedeného komunálneho odpadu z celkového množstva komunálneho odpadu	
Rok	2024	Komentár: V roku 2024 z celkového množstva komunálneho odpadu 6381 ton bolo vytriedených 3246 ton odpadu (plast, papier, sklo, kov, VKM, BRKO, nepotrebné šatstvo a textil, odpad s obsahom škodlivých látok a jedlé oleje a tuky).
Plánovaná hodnota:	43 %	
Skutočná hodnota:	50,86 %	

### Aktivita č. 6.3 Technické služby mesta Štúrovo – príspevková organizácia

Zodpovednosť:	Technické služby mesta Štúrovo – príspevková organizácia	
Zámer aktivity:	Pravidelná a ekologická likvidácia komunálneho odpadu	
<b>Cieľ:</b>	<b>Zníženie podielu uloženého množstva kom. odpadu na skládke odpadov</b>	
Merateľný ukazovateľ:	Predpokladané množstvo odpadu/rok (t) uloženého na skládku	
Rok	2024	Komentár:
Plánovaná hodnota:	3 100	
Skutočná hodnota:	3 092	
<b>Cieľ:</b>	<b>Zvýšenie množstva zhodnoteného separovaného odpadu</b>	
Merateľný ukazovateľ:	Zhodnotenie separovaného odpadu/rok (t)	

Rok	2024	Komentár:
Plánovaná hodnota:	400	
Skutočná hodnota:	557	
<b>Cieľ:</b>	<b>Zabezpečiť plynulý chod prevádzky</b>	
Merateľný ukazovateľ:	Počet zamestnancov/rok	
Rok	2024	Komentár:
Plánovaná hodnota:	28	
Skutočná hodnota:	24	
<b>Cieľ:</b>	<b>Zníženie nákladov na opravu vozového parku v Eur</b>	
Merateľný ukazovateľ:	Náklady na opravu v Eur	
Rok	2024	Komentár:
Plánovaná hodnota:	35 500	
Skutočná hodnota:	38 012	
<b>Cieľ:</b>	<b>Udržanie prevádzkyschopnosti strojného vybavenia TS</b>	
Merateľný ukazovateľ:	Zabezpečiť pravidelné STK a opravy vozidiel TSM	
Rok	2024	Komentár:
Plánovaná hodnota:	11	
Skutočná hodnota:	11	

## Program č. 07 Miestne komunikácia

### Aktivita č. 7.1 Materiál na správu a údržbu miestnych komunikácií

Zodpovednosť:	Oddelenie komunálnych služieb, životného prostredia a dopravy	
Zámer aktivity:	Zabezpečiť plynulosť a bezpečnosť cestnej premávky	
<b>Cieľ:</b>	<b>Obnova poškodených zvislých dopravných značiek</b>	
Merateľný ukazovateľ:	Počet dopravných značiek	
Rok	2024	<b>Komentár:</b> Z celkového počtu 153 ks vymenených zvislých dopravných značiek na miestnych komunikáciách bolo 140 ks vymenených pri zavedení regulovaného parkovania v centrálnej mestskej zóne.
Plánovaná hodnota:	50	
Skutočná hodnota:		
Merateľný ukazovateľ:	Obnova vodorovného dopravného značenia – priechody pre chodcov	
Rok	2024	<b>Komentár:</b> V roku 2024 bolo s vlastnými technickými pracovníkmi bolo obnovených 51 ks priechodov pre chodcov.
Plánovaná hodnota:	75	
Skutočná hodnota:	51	
Merateľný ukazovateľ:	Výmena/vyčistenie kalových košov v dažďových vpust'och	
Rok	2024	<b>Komentár:</b> V roku 2024 bolo s vlastnými technickými pracovníkmi bolo vyčistených 511 ks kalových košov v dažďových vpust'och.
Plánovaná hodnota:	30	
Skutočná hodnota:	511	

### Aktivita č. 7.2 Správa a údržba miestnych komunikácií (dodávateľsky)

Zodpovednosť:	Oddelenie komunálnych služieb, životného prostredia a dopravy	
Zámer aktivity:	Kvalitné a pravidelné udržiavanie technického stavu miestnych komunikácií	
<b>Cieľ:</b>	<b>Zvýšenie kvality technického stavu MK (ciest)</b>	
Merateľný ukazovateľ:	Lokálna oprava časti MK (v m <sup>2</sup> )	
Rok	2024	<b>Komentár:</b> V roku 2024 bolo s vlastnými technickými pracovníkmi lokálne opravených 520 m <sup>2</sup> výtlkov.
Plánovaná hodnota:	500	
Skutočná hodnota:	520	
<b>Cieľ:</b>	<b>Zvýšenie kvality technického stavu MK</b>	
Merateľný ukazovateľ:	Údržba miestnych komunikácií (v m <sup>2</sup> )	
Rok	2024	<b>Komentár:</b> V roku 2024 bolo dodávateľsky obnovených 1 225 m <sup>2</sup> povrchov miestnych komunikácií.
Plánovaná hodnota:	500	
Skutočná hodnota:	1 225	

## Program č. 08 Doprava

### Aktivita č. 8.1 Mestská hromadná doprava

Zodpovednosť:	Oddelenie komunálnych služieb, životného prostredia a dopravy	
Zámer aktivity:	Zabezpečenie pravidelnej, ekonomicky a ekologicky orientovanej prepravy obyvateľov a návštevníkov mesta	
<b>Cieľ:</b>	<b>Zabezpečiť dopravnú obslužnosť mesta</b>	
Merateľný ukazovateľ:	Počet ubehnutých kilometrov	
Rok	2024	<b>Komentár:</b> Preprava osôb bola zabezpečená jedným autobusom na dvoch linkách (linka č.1 a linka č.2) a linkou č.3, ktorú zabezpečila prímestská doprava Štúrovo – Obid.
Plánovaná hodnota:	66 200	
Skutočná hodnota:	68 071	
Merateľný ukazovateľ:	Počet prepravených osôb	
Rok	2024	<b>Komentár:</b> V roku 2024 bolo 69 339 prepravených osôb.
Plánovaná hodnota:	62 000	
Skutočná hodnota:	69 339	

# Program č. 09 Vzdelávanie a mládež

## Podprogram: 9.1 Materské školy

### Aktivita č. 9.1.1 MŠ Družstevný rad – Predprimárne vzdelávanie ŠkVP v súlade s ŠVP

Zodpovednosť:	Manažér školstva, riaditeľka školy	
Zámer aktivity:	Materská škola rešpektujúca individuálne potreby detí a rodičov	
Cieľ:	<i>Rozvoj kľúčových kompetencií detí a začlenených detí so ŠVVP, zvýšenie spolupráce s rodičmi, zvýšenie pohybovej a relaxačnej aktivity. Ciele sú vyjadrené v jednotlivých vzdelávacích oblastiach ako: jazyk a komunikácia, Matematika a práca s informáciami, Človek a príroda, Človek a spoločnosť, Človek a svet práce, Umenie a kultúra, Zdravie a pohyb</i>	
Merateľný ukazovateľ:	Počet zapísaných detí v MŠ	
Rok	2024	<b>Komentár:</b> MŠ-zlúčená od 1.9.2024 štyri triedy : 1 trieda maďarská vek kat.: od 2 -do 6,5 rokov - 24 detí; 3-slovenské triedy: 1 trieda od 2,5 - do 4 rokov - 20 detí; 2-triedy od 4 - do 6,5-rokov - po 22 – 22 detí
Plánovaná hodnota:	55	
Skutočná hodnota:	88	
Merateľný ukazovateľ:	Stále aktivity v MŠ, účasť na aktivitách, výletoch	
Rok	2024	<b>Komentár:</b> Vlastné aktivity sme splnili v triedach MŠ: Mikuláš, Vianočné vystúpenie, Maškarný ples v Mks, exkurzie mimo areálu MŠ., ZOO –Turá exkurzia, Nočná MŠ, MDD- v MŠ, Ocenárium, Bábkové divadlo-Abeceda zdravia, Deň otvorených dverí, koncert ZUŠ, Deň matiek, Rozlúčka predškolákov, Nočná MŠ, Deň starých rodičov v MŠ.
Plánovaná hodnota:	10	
Skutočná hodnota:	10	
Merateľný ukazovateľ:	Účasť na podujatiach iných organizácií	
Rok	2024	<b>Komentár:</b> MDD-v meste,Výtvarné súťaže, Turá - ZOO, ZUŠ-Štúrovo, Knižnica, Szöszmötölő, Suliváró v ZŠ- maď., Mks- vláčik-vyzdobenie stromu, Deň Mostu - vystúpenie, Deň Matice slov. vystúpenie, Deň úcty k starším – vystúpenie v DSS.
Plánovaná hodnota:	10	
Skutočná hodnota:	10	
Merateľný ukazovateľ:	Organizovanie športových aktivít v MŠ	
Rok	2024	<b>Komentár:</b> Vlastné športovo-dopravné aktivity v areáli , turistika-bádanie prírody v okolí, Hry na mestskom ihrisku, zbieranie prírodnín pri Dunaji.8
Plánovaná hodnota:	5	
Skutočná hodnota:	5	
Cieľ:	<i>Nad'alej zvyšovať kvalifikáciu zamestnancov v MŠ</i>	
Merateľný ukazovateľ:	Počet školení zamestnancov/rok	
Rok	2024	<b>Komentár:</b> Riaditeľské porady, BOZP, Aktualizačné vzdelanie

Plánovaná hodnota:	6	všetky učiteľky, Metodický deň v MŠ Mužla
Skutočná hodnota:	8	
<b>Cieľ:</b>	<b>Zvýšiť rozmanitosť a podávanie niektorých potravín</b>	
Merateľný ukazovateľ:	Školský mliečny program	
Rok	2024	<b>Komentár:</b> Mliečne výrobky sa podávajú aj v inej podobe: ako pomazánka, jogurt, kaša, puding, rôzne tvarohové a iné krémy.
Plánovaná hodnota:	Denne	
Skutočná hodnota:	Denne	
Merateľný ukazovateľ:	Školský ovocný program	
Rok	2024	<b>Komentár:</b> Školský ovocný program okrem ŠJ podporujú aj rodičia.
Plánovaná hodnota:	3x týždenne	
Skutočná hodnota:	3x týždenne	

#### Aktivita č. 9.1.2 MŠ Lipová - Predprimárne vzdelávanie v súlade s ŠVP a ŠkVP

Zodpovednosť:	Manažér školstva, riaditeľka školy	
Zámer aktivity:	Zabezpečovanie výchovy a vzdelávania	
<b>Cieľ:</b>	<b>Rozvoj kľúčových kompetencií detí a začlenených detí so ŠVVP, zvýšenie spolupráce s rodičmi, zvýšenie pohybovej a relaxačnej aktivity. Ciele sú vyjadrené v jednotlivých vzdelávacích oblastiach ako: jazyk a komunikácia, Matematika a práca s informáciami, Človek a príroda, Človek a spoločnosť, Človek a svet práce, Umenie a kultúra, Zdravie a pohyb</b>	
Merateľný ukazovateľ:	Počet zapísaných detí	
Rok	2024	<b>Komentár:</b>
Plánovaná hodnota:	43	
Skutočná hodnota:	44	
Merateľný ukazovateľ:	Účast' na podujatiach iných organizácií	
Rok	2024	<b>Komentár:</b> Ozdoba veľkonočného stromčeka- MsKS Štúrovo, Výtvarná súťaž- ZUŠ Štúrovo, Výtvarná súťaž- NIVAM Banská Bystrica- Dúhový kolotoč, Návšteva Mestskej knižnice, Detské divadlo- Gömöri Szintársulat, Hold Színház- Győr
Plánovaná hodnota:	6	
Skutočná hodnota:	6	
Merateľný ukazovateľ:	Akcie s rodičmi	
Rok	2024	<b>Komentár:</b> Maškarný ples, Veľkonočné tvorivé dielne, Deň matiek 2x, Rozlúčkova slávnosť, Tekvicový festival, Deň zdravej výži-
Plánovaná hodnota:	9	

Skutočná hodnota:	9	vy, Vianočné tvorivé dielne, Vianočná slávnosť
<b>Cieľ:</b>	<b>Nad'alej zvyšovať kvalifikáciu zamestnancov v MŠ</b>	
Merateľný ukazovateľ:	Počet školení zamestnancov/rok	
Rok	2024	<b>Komentár:</b> Riaditeľské a pracovné porady, aktualizácie vzdelávania, inovačné vzdelávanie, online odb. webinár 4x
Plánovaná hodnota:	7	
Skutočná hodnota:	8	
<b>Cieľ:</b>	<b>Zvýšiť rozmanitosť a podávanie niektorých potravín</b>	
Merateľný ukazovateľ:	Školský mliečny program	
Rok	2024	<b>Komentár:</b>
Plánovaná hodnota:	Denne	
Skutočná hodnota:	Denne	
Merateľný ukazovateľ:	Školský ovocný program	
Rok	2024	<b>Komentár:</b>
Plánovaná hodnota:	2x týždenne	
Skutočná hodnota:	2x týždenne	

#### Aktivita č. 9.1.4 MŠ Bartókova – Materská škola – Óvoda, Bartókova ul. 38, Štúrovo

Zodpovednosť:	Riaditeľka školy	
Zámer aktivity:	Predškolské vzdelávanie	
<b>Cieľ:</b>	<b>Predškolské vzdelávanie a zodpovednosť MŠ</b>	
Merateľný ukazovateľ:	Počet detí v MŠ	
Rok	2024	<b>Komentár:</b> Zvýšenie sme zaznamenali pri počte zhlásených detí plniacich povinné predprimárne vzdelávanie v zahraničí do kmeňovej MŠ a záujem o dochádzku v novovzniknutej triede pre 2-3 ročné deti.
Plánovaná hodnota:	110	
Skutočná hodnota:	131	
Merateľný ukazovateľ:	Počet tried	
Rok	2024	<b>Komentár:</b>
Plánovaná hodnota:	7	
Skutočná hodnota:	7	
Merateľný ukazovateľ:	Počet pedagogických zamestnancov	

<b>Rok</b>	<b>2024</b>	<b>Komentár:</b> Zvýšenie pedagógov v zmysle § 3 ods. 2 vyhlášky č. 541/2021 Z.z. o materskej škole a priznanie 2 pedagogických asistentov ministerstvom školstva.
<b>Plánovaná hodnota:</b>	13,8	
<b>Skutočná hodnota:</b>	17,3	
<b>Merateľný ukazovateľ:</b>	<b>Počet nepedagogických zamestnancov</b>	
<b>Rok</b>	<b>2024</b>	<b>Komentár:</b> Zvýšenie vychádza z potreby zriadenia triedy pre detí od dvoch rokov.
<b>Plánovaná hodnota:</b>	12	
<b>Skutočná hodnota:</b>	12,5	
<b>Merateľný ukazovateľ:</b>	<b>Počet záujmových krúžkov</b>	
<b>Rok</b>	<b>2024</b>	<b>Komentár:</b> Záujmové krúžky pracujú podľa Plánu práce školy.
<b>Plánovaná hodnota:</b>	8	
<b>Skutočná hodnota:</b>	8	
<b>Merateľný ukazovateľ:</b>	<b>Organizovanie podujatia</b>	
<b>Rok</b>	<b>2024</b>	<b>Komentár:</b>
<b>Plánovaná hodnota:</b>	25	
<b>Skutočná hodnota:</b>	24	
<b>Merateľný ukazovateľ:</b>	<b>Podujatia a výstavy pre detí a rodičov</b>	
<b>Rok</b>	<b>2024</b>	<b>Komentár:</b>
<b>Plánovaná hodnota:</b>	6 x za rok	
<b>Skutočná hodnota:</b>	6 x za rok	
<b>Cieľ:</b>	<b>Zvýšiť atraktivitu školského stravovania</b>	
<b>Merateľný ukazovateľ:</b>	<b>Počet odobratých obedov</b>	
<b>Rok</b>	<b>2024</b>	<b>Komentár:</b> Bolo vydaných viac obedov kvôli nízkej chorobnosti.
<b>Plánovaná hodnota:</b>	23 000	
<b>Skutočná hodnota:</b>	23 724	
<b>Merateľný ukazovateľ:</b>	<b>Zapojenosť do mliečneho programu</b>	
<b>Rok</b>	<b>2024</b>	<b>Komentár:</b>
<b>Plánovaná hodnota:</b>	2x týždenne	
<b>Skutočná hodnota:</b>	2x týždenne	

## Podprogram: 9.2 Školské stravovanie

### Aktivita č. 9.2.1 Školské stravovanie

Zodpovednosť:	Riaditeľka školskej jedálne	
Zámer aktivity:	Podpora zdravej výživy detí a mládeže zvýšenou spotrebou mlieka a mliečnych výrobkov, čerstvého ovocia, 100% ovocných a zeleninových štiav	
<b>Cieľ:</b>	<b>Zabezpečenie stravovania žiakov a zamestnancov škôl</b>	
Merateľný ukazovateľ:	Počet stravníkov - deti	
Rok	2024	<b>Komentár:</b> Cieľová hodnota je ovplyvnená počtom prihlásených žiakov Základnej školy, Základnej špeciálnej školy a Gymnázia v Štúrove.
Plánovaná hodnota:	520	
Skutočná hodnota:	492	
Merateľný ukazovateľ:	Počet stravníkov – dospelí bez dôchodcov	
Rok	2024	<b>Komentár:</b> Cieľová hodnota je ovplyvnená počtom prihlásených dospelých stravníkov- zamestnancov škôl, školských zariadení a cudzích stravníkov.
Plánovaná hodnota:	75	
Skutočná hodnota:	90	
Merateľný ukazovateľ:	Počet odobraných obedov za rok	
Rok	2024	<b>Komentár:</b> Počet odobratých obedov závisí od počtu prihlásených stravníkov.
Plánovaná hodnota:	115 000	
Skutočná hodnota:	127 648	
Merateľný ukazovateľ:	Zapojenie do „Školského mliečneho programu“	
Rok	2024	<b>Komentár:</b> V školskom mliečnom programe sú zapojené všetky stravujúce sa deti zo Základnej školy a Špeciálnej základnej školy v Štúrove.
Plánovaná hodnota:	450	
Skutočná hodnota:	429	
Merateľný ukazovateľ:	Zapojenie do „Školské ovocie“	
Rok	2024	<b>Komentár:</b> V programe školského ovocia sú zapojené všetky stravujúce sa deti zo Základnej školy a Špeciálnej základnej školy v Štúrove.
Plánovaná hodnota:	450	
Skutočná hodnota:	429	
Merateľný ukazovateľ:	Počet stravníkov – dôchodcovia	
Rok	2024	<b>Komentár:</b> Cieľová hodnota je ovplyvnená počtom prihlásených dôchodcov s trvalým pobytom v meste Štúrovo.
Plánovaná hodnota:	180	
Skutočná hodnota:	181	

### Aktivita č. 9.2.2 Školské stravovanie pri ZŠ s VJM

Zodpovednosť:	Riaditeľka školskej jedálne	
Zámer aktivity:	Zariadenie poskytujúce služby v oblasti školského stravovania	
<b>Cieľ:</b>	<b>Zabezpečiť kvalitné, rôznorodé a dostupné stravovanie v školskej jedálni</b>	
Merateľný ukazovateľ:	Počet vydaných hlavných jedál pri ZŠ s VJM za rok	
Rok	2024	<b>Komentár:</b> Počet odobratých obedov závisí od počtu prihlásených stravníkov
Plánovaná hodnota:	67 000	
Skutočná hodnota:	85 321	
Merateľný ukazovateľ:	Počet stravníkov - detí	
Rok	2024	<b>Komentár:</b> Zvýšil sa počet stravníkov odkedy zaviedli dotácie na obedy
Plánovaná hodnota:	420	
Skutočná hodnota:	508	
Merateľný ukazovateľ:	Počet stravníkov - dospelí	
Rok	2024	<b>Komentár:</b> Merateľný ukazovateľ bol prekročený
Plánovaná hodnota:	60	
Skutočná hodnota:	82	
<b>Cieľ:</b>	<b>Zvýšiť atraktivnosť stravovanie v školskej jedálni</b>	
Merateľný ukazovateľ:	% podiel stravujúcich sa detí z celkového počtu žiakov na ZŠ s VJM	
Rok	2024	<b>Komentár:</b> Skutočná hodnota je ovplyvnená počtom prihlásených detí
Plánovaná hodnota:	65 %	
Skutočná hodnota:	76 %	
<b>Cieľ:</b>	<b>Zapojenie sa do školského mliečneho programu z finančných zdrojov EÚ, do programu Danone školskej mliečnej ligy a školského mliečneho programu Tami</b>	
Merateľný ukazovateľ:	Počet vydaných mliečnych výrobkov a mlieka	
Rok	2024	<b>Komentár:</b> ŠJ je zapojená do mliečneho programu. Cieľom je zvýšiť konzumáciu mlieka a mliečnych výrobkov
Plánovaná hodnota:	420	
Skutočná hodnota:	393	
<b>Cieľ:</b>	<b>Zapojenie sa do programu školského ovocia z finančných zdrojov EÚ</b>	

Merateľný ukazovateľ:	Počet vydaných porcií ovocia	
Rok	2024	<b>Komentár:</b> V programe školského ovocia sú zapojené všetky stravujúce sa deti
Plánovaná hodnota:	420	
Skutočná hodnota:	420	

### Aktivita č. 9.3.3 Školský klub detí pri ZŠ s VJM

Zodpovednosť:	Riaditeľ ZŠ s VJM	
Zámer aktivity:	Komplexné služby v oblasti výchovy a vzdelávania	
<b>Cieľ:</b>	<b>Zabezpečiť kvalitné a širokospektrálne vzdelávanie a výchovu v oblasti voľnočasových aktivít</b>	
Merateľný ukazovateľ:	Celkový počet žiakov v ŠKD	
Rok	2024	<b>Komentár:</b> Merateľný ukazovateľ bol prekročený. Záujem o aktivity v ŠKD zo strany rodičov narastá.
Plánovaná hodnota:	250	
Skutočná hodnota:	264	
<b>Cieľ:</b>	<b>Zvýšiť atraktivnosť pobytu žiakov v ŠKD</b>	
Merateľný ukazovateľ:	Počet oddelení v ŠKD	
Rok	2024	<b>Komentár:</b> Počet oddelení vychádza z počtu zapísaných žiakov v ŠKD
Plánovaná hodnota:	9	
Skutočná hodnota:	10	
Merateľný ukazovateľ:	Počet vychovávateľov v ŠKD	
Rok	2024	<b>Komentár:</b> Počet vychovávateľov vychádza z počtu zapísaných žiakov v ŠKD
Plánovaná hodnota:	9	
Skutočná hodnota:	10	

### Aktivita č. 9.4.2 Základná škola Endre Adyho s VJM

Zodpovednosť:	Riaditeľ ZŠ	
Zámer aktivity:	Kvalitné vedomosti a všestranný rozvoj osobnosti žiaka	
<b>Cieľ:</b>	<b>Zabezpečiť kvalitný výchovno-vzdelávací proces</b>	
Merateľný ukazovateľ:	Počet žiakov navštevujúcich základnú školu	
Rok	2024	<b>Komentár:</b> Merateľný ukazovateľ bol splnený

Plánovaná hodnota:	666	
Skutočná hodnota:	667	
Merateľný ukazovateľ:	<b>Počet bežných tried</b>	
Rok	2024	<b>Komentár:</b> Merateľný ukazovateľ bol splnený
Plánovaná hodnota:	29	
Skutočná hodnota:	29	
Merateľný ukazovateľ:	<b>Počet pedagogických zamestnancov, ktorí sa zúčastnia ďalšieho vzdelávania</b>	
Rok	2024	<b>Komentár:</b> Inovačné a aktualizované vzdelávania pedagogických zamestnancov, online webináre.
Plánovaná hodnota:	47	
Skutočná hodnota:	47	
Merateľný ukazovateľ:	<b>Počet pedagogických zamestnancov v úväzkoch</b>	
Rok	2024	<b>Komentár:</b> Merateľný ukazovateľ bol splnený
Plánovaná hodnota:	47	
Skutočná hodnota:	47	
Merateľný ukazovateľ:	<b>Počet nepedagogických zamestnancov v úväzkoch</b>	
Rok	2024	<b>Komentár:</b>
Plánovaná hodnota:	13	
Skutočná hodnota:	13	
<b>Cieľ:</b>	<b><i>Zvýšiť úroveň vzdelávania pre žiakov navštevujúcich ZŠ s VJM v Štúrove</i></b>	
Merateľný ukazovateľ:	<b>% žiakov, ktorí dosiahli prospech „prospel“ zo všetkých žiakov ZŠ</b>	
Rok	2024	<b>Komentár:</b> Merateľný ukazovateľ bol splnený
Plánovaná hodnota:	99	
Skutočná hodnota:	99	
Merateľný ukazovateľ:	<b>Počet detí zapojených do predmetových a športových súťaží</b>	
Rok	2024	<b>Komentár:</b>
Plánovaná hodnota:	450	
Skutočná hodnota:	391	
Merateľný ukazovateľ:	<b>Počet integrovaných detí</b>	

Rok	2024	Komentár:
Plánovaná hodnota:	19	
Skutočná hodnota:	19	
Merateľný ukazovateľ:	Počet žiakov s najvyšším umiestnením v celoslovenských predmetových olympiádach a súťažiach	
Rok	2024	Komentár:
Plánovaná hodnota:	12	
Skutočná hodnota:	8	
Merateľný ukazovateľ:	Počet projektov na vylepšenie kvality vyučovania	
Rok	2024	Komentár:
Plánovaná hodnota:	9	
Skutočná hodnota:	5	
<b>Cieľ:</b>	<b>Zvýšenie záujmových krúžkov</b>	
Merateľný ukazovateľ:	Počet otvorených krúžkov	
Rok	2024	Komentár: Merateľný ukazovateľ nebol splnený. Otvorili sa len tie záujmové krúžky, do ktorých sa prihlásilo najmenej 10 žiakov.
Plánovaná hodnota:	35	
Skutočná hodnota:	27	
Merateľný ukazovateľ:	Počet detí zapojených do záujmového krúžku	
Rok	2024	Komentár: Merateľný ukazovateľ bol mierne prekročený
Plánovaná hodnota:	355	
Skutočná hodnota:	369	

### **Podprogram: 9.3 Zariadenia pre záujmové vzdelávanie**

#### **Aktivita č. 9.3.1 Základná umelecká škola**

Zodpovednosť:	Riaditeľ ZUŠ
Zámer aktivity:	Poskytovanie komplexných služieb v oblasti umeleckej výchovy a vzdelávania s cieľom rozvíjať schopnosti tvoriť a prijímať umenie.
<b>Cieľ:</b>	<b>Zabezpečiť kvalitné a umelecké vzdelávanie a výchovu</b>
Merateľný ukazovateľ:	Celkový počet žiakov

<b>Rok</b>	<b>2024</b>	<b>Komentár:</b> V dôsledku akcií a dôrazu na ich kvalitu sa zvýšil záujem detí o štúdium na našej škole.
<b>Plánovaná hodnota:</b>	520	
<b>Skutočná hodnota:</b>	556	
<b>Merateľný ukazovateľ:</b>	<b>Individuálna výchova z celkového počtu žiakov</b>	
<b>Rok</b>	<b>2024</b>	<b>Komentár:</b> V dôsledku akcií a dôrazu na ich kvalitu sa zvýšil záujem detí o štúdium na našej škole.
<b>Plánovaná hodnota:</b>	220	
<b>Skutočná hodnota:</b>	224	
<b>Merateľný ukazovateľ:</b>	<b>Skupinová výchova z celkového počtu žiakov</b>	
<b>Rok</b>	<b>2024</b>	<b>Komentár:</b> V dôsledku akcií a dôrazu na ich kvalitu sa zvýšil záujem detí o štúdium na našej škole.
<b>Plánovaná hodnota:</b>	300	
<b>Skutočná hodnota:</b>	332	
<b>Merateľný ukazovateľ:</b>	<b>Počet pedagogických zamestnancov</b>	
<b>Rok</b>	<b>2024</b>	<b>Komentár:</b>
<b>Plánovaná hodnota:</b>	26	
<b>Skutočná hodnota:</b>	28	
<b>Merateľný ukazovateľ:</b>	<b>Počet nepedagogických zamestnancov</b>	
<b>Rok</b>	<b>2024</b>	<b>Komentár:</b>
<b>Plánovaná hodnota:</b>	5	
<b>Skutočná hodnota:</b>	6	
<b>Cieľ:</b>	<b><i>Spresniť kultúry a spoločenský život v meste Štúrovo</i></b>	
<b>Merateľný ukazovateľ:</b>	<b>Počet koncertov, akcií pre verejnosť</b>	
<b>Rok</b>	<b>2024</b>	<b>Komentár:</b> V zbudení verejnosti o záujem o aktivity našej školy sme obdržali väčší počet pozvaní pre uskutočnenie koncertov, predstavení a výstav pre verejnosť.
<b>Plánovaná hodnota:</b>	6	
<b>Skutočná hodnota:</b>	12	
<b>Merateľný ukazovateľ:</b>	<b>Školské a výchovné koncerty, výstavy výtvarných prác</b>	
<b>Rok</b>	<b>2024</b>	<b>Komentár:</b> Zvýšením aktivít triednych učiteľov a odborov je jej výsledkom väčší počet aj školských aktivít.
<b>Plánovaná hodnota:</b>	25	
<b>Skutočná hodnota:</b>	32	

<b>Cieľ:</b>	<b>Reprezentácia školy na domácich a zahraničných súťažiach</b>	
Merateľný ukazovateľ:	Počet detí zapojených do súťaží	
Rok	2024	Komentár:
Plánovaná hodnota:	230	
Skutočná hodnota:	235	

### Aktivita č. 9.3.2 Školský klub detí pri ZŠ

Zodpovednosť:	Riaditeľ ZŠ	
Zámer aktivity:	Komplexné služby v oblasti výchovy a vzdelávania	
<b>Cieľ:</b>	<b>Zvýšiť kvalitu výchovy a vzdelávania v ŠKD</b>	
Merateľný ukazovateľ:	Celkový počet žiakov v ŠKD	
Rok	2024	Komentár: Merateľný ukazovateľ bol splnený. Záujem o aktivity v ŠKD mierne stúpol.
Plánovaná hodnota:	180	
Skutočná hodnota:	187	
Merateľný ukazovateľ:	Počet oddelení	
Rok	2024	Komentár: Merateľný ukazovateľ bol splnený.
Plánovaná hodnota:	7	
Skutočná hodnota:	7	
Merateľný ukazovateľ:	Počet vychovávateľov	
Rok	2024	Komentár: Merateľný ukazovateľ bol prekročený. Jedna vychovávateľka sprevádza deti dochádzajúce z obcí školského obvodu Štúrovo na autobusy.
Plánovaná hodnota:	7	
Skutočná hodnota:	8	

### Aktivita č. 9.3.3 Školský klub detí pri ZŠ s VJM

Zodpovednosť:	Riaditeľ ZŠ s VJM	
Zámer aktivity:	Komplexné služby v oblasti výchovy a vzdelávania	
<b>Cieľ:</b>	<b>Zabezpečiť kvalitné a širokospektrálne vzdelávanie a výchovu v oblasti voľnočasových aktivít</b>	
Merateľný ukazovateľ:	Celkový počet žiakov v ŠKD	
Rok	2024	Komentár: Merateľný ukazovateľ bol prekročený. Záujem o aktivity v ŠKD zo strany rodičov narastá.
Plánovaná hodnota:	250	

Skutočná hodnota:	264	
<b>Cieľ:</b>	<b>Zvýšiť atraktivnosť pobytu žiakov v ŠKD</b>	
Merateľný ukazovateľ:	Počet oddelení v ŠKD	
Rok	2024	<b>Komentár:</b> Počet oddelení vychádza z počtu zapísaných žiakov v ŠKD
Plánovaná hodnota:	9	
Skutočná hodnota:	10	
Merateľný ukazovateľ:	Počet vychovávateľov v ŠKD	
Rok	2024	<b>Komentár:</b> Počet vychovávateľov vychádza z počtu zapísaných žiakov v ŠKD
Plánovaná hodnota:	9	
Skutočná hodnota:	10	

## Podprogram: 9.4 Základná škola

### Aktivita č. 9.4.1 Základná škola, Adyho 6, Štúrovo

Zodpovednosť:	Riaditeľ ZŠ	
Zámer aktivity:	Základná škola, rešpektujúca záujmy žiakov a potreby vzdelanostnej spoločnosti	
<b>Cieľ:</b>	<b>Dosiahnuť úroveň vedomostí žiakov ZŠ minimálne na úrovni celoslovenského priemeru</b>	
Merateľný ukazovateľ:	Percento žiakov, ktorí dosiahli umiestnenie v okresných, krajských a celoslovenských predmetových olympiádach a súťažiach	
Rok	2024	<b>Komentár:</b> Merateľný ukazovateľ bol prekročený. Žiaci sa zúčastňujú predmetových olympiád, športových, literárnych a výtvarných súťaží organizovaných v zmysle Pedagogicko-organizačných pokynov a v týchto súťažiach boli úspešní.
Plánovaná hodnota:	10	
Skutočná hodnota:	19	
<b>Cieľ:</b>	<b>Pripraviť a vybaviť žiakov ZŠ zručnosťami, ktoré sú nevyhnutné pre ich ďalšie uplatnenie</b>	
Merateľný ukazovateľ:	Percento žiakov ZŠ zapojených do projektov	
Rok	2024	<b>Komentár:</b> Merateľný ukazovateľ bol prekročený. Do projektov sa zapájajú celé triedy a z toho dôvodu bol merateľný ukazovateľ prekročený.
Plánovaná hodnota:	50	

Skutočná hodnota:	70	
Merateľný ukazovateľ:	<b>Počet žiakov</b>	
Rok	2024	<b>Komentár:</b> Merateľný ukazovateľ bol prekročený. Z uvedeného počtu je 23 žiakov vzdelávaných mimo SR
Plánovaná hodnota:	490	
Skutočná hodnota:	506	
Merateľný ukazovateľ:	<b>Počet tried</b>	
Rok	2024	<b>Komentár:</b> Merateľný ukazovateľ bol splnený.
Plánovaná hodnota:	22	
Skutočná hodnota:	22	
Merateľný ukazovateľ:	<b>Počet športových tried</b>	
Rok	2024	<b>Komentár:</b> Merateľný ukazovateľ bol splnený.
Plánovaná hodnota:	9	
Skutočná hodnota:	9	
Merateľný ukazovateľ:	<b>Počet pedagogických zamestnancov</b>	
Rok	2024	<b>Komentár:</b> Merateľný ukazovateľ bol prekročený. Z počtu 33 pedagogických zamestnancov sú dvaja so zníženým pracovným úväzkom a s pracovným pomerom uzatvoreným na dobu určitú.
Plánovaná hodnota:	30	
Skutočná hodnota:	33	
Merateľný ukazovateľ:	<b>Počet nepedagogických zamestnancov</b>	
Rok	2024	<b>Komentár:</b> Merateľný ukazovateľ bol splnený.
Plánovaná hodnota:	10	
Skutočná hodnota:	10	
Merateľný ukazovateľ:	<b>Počet záujmových krúžkov</b>	
Rok	2024	<b>Komentár:</b> O niektoré krúžky, ktoré ZŠ žiakom ponúkla na začiatku školského roka bol zo strany žiakov záujem a z toho dôvodu sa otvorili a merateľný ukazovateľ bol prekročený.
Plánovaná hodnota:	20	
Skutočná hodnota:	25	
Merateľný ukazovateľ:	<b>Počet detí zapojených do záujmového krúžku</b>	
Rok	2024	<b>Komentár:</b> Merateľný ukazovateľ bol prekročený. O záujmové útvary bol zo strany žiakov záujem a navštevujú aj dva, tri krúžky súčasne.
Plánovaná hodnota:	480	

Skutočná hodnota:	548	
Merateľný ukazovateľ:	<b>Počet detí zapojených do predmetových a športových súťaží</b>	
Rok	2024	<b>Komentár:</b> Merateľný ukazovateľ bol prekročený. Do súťaží sa zapájali celé ročníky, nielen niektorí žiaci.
Plánovaná hodnota:	200	
Skutočná hodnota:	873	
Merateľný ukazovateľ:	<b>Počet integrovaných detí</b>	
Rok	2024	<b>Komentár:</b> Merateľný ukazovateľ bol prekročený. Každoročne narastá počet detí, ktoré majú komunikačné poruchy, poruchy učenia a v dôsledku toho potrebujú podporné opatrenia,
Plánovaná hodnota:	35	
Skutočná hodnota:	40	

#### Aktivita č. 9.4.2 Základná škola Endre Adyho s VJM

Zodpovednosť:	Riaditeľ ZŠ	
Zámer aktivity:	Kvalitné vedomosti a všestranný rozvoj osobnosti žiaka	
<b>Cieľ:</b>	<b>Zabezpečiť kvalitný výchovno-vzdelávací proces</b>	
Merateľný ukazovateľ:	<b>Počet žiakov navštevujúcich základnú školu</b>	
Rok	2024	<b>Komentár:</b> Merateľný ukazovateľ bol splnený
Plánovaná hodnota:	666	
Skutočná hodnota:	667	
Merateľný ukazovateľ:	<b>Počet bežných tried</b>	
Rok	2024	<b>Komentár:</b> Merateľný ukazovateľ bol splnený
Plánovaná hodnota:	29	
Skutočná hodnota:	29	
Merateľný ukazovateľ:	<b>Počet pedagogických zamestnancov, ktorá sa zúčastnia ďalšieho vzdelávania</b>	
Rok	2024	<b>Komentár:</b> Inovačné a aktualizácie vzdelávania pedagogických zamestnancov, online semináre.
Plánovaná hodnota:	47	
Skutočná hodnota:	47	
Merateľný ukazovateľ:	<b>Počet pedagogických zamestnancov v úväzkoch</b>	
Rok	2024	<b>Komentár:</b> Merateľný ukazovateľ bol splnený
Plánovaná hodnota:	47	
Skutočná hodnota:	47	

Merateľný ukazovateľ:	Počet nepedagogických zamestnancov v úväzkoch	
Rok	2024	Komentár:
Plánovaná hodnota:	13	
Skutočná hodnota:	13	
<b>Cieľ:</b>	<b>Zvýšiť úroveň vzdelávania pre žiakov navštevujúcich ZŠ s VJM v Štúrove</b>	
Merateľný ukazovateľ:	% žiakov, ktorí dosiahli prospech „prospel“ zo všetkých žiakov ZŠ	
Rok	2024	Komentár: Merateľný ukazovateľ bol splnený
Plánovaná hodnota:	99	
Skutočná hodnota:	99	
Merateľný ukazovateľ:	Počet detí zapojených do predmetových a športových súťaží	
Rok	2024	Komentár:
Plánovaná hodnota:	450	
Skutočná hodnota:	391	
Merateľný ukazovateľ:	Počet integrovaných detí	
Rok	2024	Komentár:
Plánovaná hodnota:	19	
Skutočná hodnota:	19	
Merateľný ukazovateľ:	Počet žiakov s najvyšším umiestnením v celoslovenských predmetových olympiádach a súťažiach	
Rok	2024	Komentár:
Plánovaná hodnota:	12	
Skutočná hodnota:	8	
Merateľný ukazovateľ:	Počet projektov na vylepšenie kvality vyučovania	
Rok	2024	Komentár:
Plánovaná hodnota:	9	
Skutočná hodnota:	5	
<b>Cieľ:</b>	<b>Zvýšenie záujmových krúžkov</b>	
Merateľný ukazovateľ:	Počet otvorených krúžkov	

<b>Rok</b>	<b>2024</b>	<b>Komentár:</b> Merateľný ukazovateľ nebol splnený. Otvorili sa len tie záujmové krúžky, do ktorých sa prihlásilo najmenej 10 žiakov.
<b>Plánovaná hodnota:</b>	35	
<b>Skutočná hodnota:</b>	27	
<b>Merateľný ukazovateľ:</b>	<b>Počet detí zapojených do záujmového krúžku</b>	
<b>Rok</b>	<b>2024</b>	<b>Komentár</b> Merateľný ukazovateľ bol mierne prekročený
<b>Plánovaná hodnota:</b>	355	
<b>Skutočná hodnota:</b>	369	

### Aktivita č. 9.5 Školský úrad

<b>Zodpovednosť:</b>	Školský úrad	
<b>Zámer aktivity:</b>	Odborno–metodické riadenie škôl a školských zariadení	
<b>Cieľ:</b>	<b>Zabezpečiť prenesený výkon štátnej správy na úseku školstva</b>	
<b>Merateľný ukazovateľ:</b>	<b>Celkový počet obcí začlenených do spoločného školského úradu</b>	
<b>Rok</b>	<b>2024</b>	<b>Komentár:</b> Sú to obce: Mužla, Nána, Svodín, Gbelce, Kamenín, Salka, Nová Vieska, Štúrovo
<b>Plánovaná hodnota:</b>	8	
<b>Skutočná hodnota:</b>	8	
<b>Merateľný ukazovateľ:</b>	<b>Celkový počet žiakov ZŠ spoločného školského úradu</b>	
<b>Rok</b>	<b>2024</b>	<b>Komentár:</b> Podľa stavu k 15.09.2024
<b>Plánovaná hodnota:</b>	2 039	
<b>Skutočná hodnota:</b>	2 039	
<b>Merateľný ukazovateľ:</b>	<b>Pracovné porady pre riaditeľov škôlok</b>	
<b>Rok</b>	<b>2024</b>	<b>Komentár:</b> Kvôli úsporným opatreniam a reorganizácii MŠ bolo potrebné viac konzultovať.
<b>Plánovaná hodnota:</b>	4	
<b>Skutočná hodnota:</b>	5	
<b>Merateľný ukazovateľ:</b>	<b>Poskytnutie odborno-poradenskej činnosti</b>	
<b>Rok</b>	<b>2024</b>	<b>Komentár:</b> V poslednom období častejšie kontaktujú hlavne zriaďovatelia MŠ a ZŠ pre odborné poradenie (výberové konanie riaditeľov MŠ, ZŠ, ohľadom prevádzkovania ŠJ, ako možno urobiť zmenu v sieti škôl, atď.).
<b>Plánovaná hodnota:</b>	Priemerne 5 za týž.	
<b>Skutočná hodnota:</b>	Priemerne 5 za týž.	
<b>Merateľný ukazovateľ:</b>	<b>Mestské oslavy dňa učiteľov</b>	

<b>Rok</b>	<b>2024</b>	<b>Komentár:</b> Kvôli úsporným opatreniam mesto neorganizovalo deň učiteľov.
<b>Plánovaná hodnota:</b>	0	
<b>Skutočná hodnota:</b>	0	
<b>Merateľný ukazovateľ:</b>		<b>Oslavy dňa učiteľov- pozdrav do novín</b>
<b>Rok</b>	<b>2024</b>	<b>Komentár:</b> Štúrovo a okolie Párkány és Vidéke
<b>Plánovaná hodnota:</b>	1	
<b>Skutočná hodnota:</b>	1	

### Aktivita č. 9.7 Škola a školské zariadenia v zriaďovateľskej pôsobnosti mesta

<b>Zodpovednosť:</b>	<i>Oddelenie sociálne, bytové, kultúry, zdravotníctva a školstva</i>	
<b>Zámer aktivity:</b>	<i>Ocenenie pedagogických zamestnancov za zásluhy vo výchovno-vzdelávacom procese z príležitosti „Dňa učiteľov“</i>	
<b>Cieľ:</b>	<b><i>Motivovanie pedagógov k zvyšovaniu ich kvality práce</i></b>	
<b>Merateľný ukazovateľ:</b>	<b>Celkový počet pedagogických zamestnancov</b>	
<b>Rok</b>	<b>2024</b>	<b>Komentár:</b>
<b>Plánovaná hodnota:</b>	160	
<b>Skutočná hodnota:</b>	210	
<b>Merateľný ukazovateľ:</b>	<b>Počet škôl a školských zariadení v zriaďovateľskej pôsobnosti mesta</b>	
<b>Rok</b>	<b>2024</b>	<b>Komentár:</b>
<b>Plánovaná hodnota:</b>	9	
<b>Skutočná hodnota:</b>	9	
<b>Merateľný ukazovateľ:</b>	<b>Predpokladaný počet ocenených pedagogických zamestnancov</b>	
<b>Rok</b>	<b>2024</b>	<b>Komentár:</b>
<b>Plánovaná hodnota:</b>	8	
<b>Skutočná hodnota:</b>	0	
<b>Merateľný ukazovateľ:</b>	<b>Celkový počet pedagogických zamestnancov v dôchodku /počet pozdravov „Ku dňu učiteľov“/</b>	
<b>Rok</b>	<b>2024</b>	<b>Komentár:</b> V dôsledku zákona „GDPR“ sa neposielajú pozdravy jednotlivým pedagógom v dôchodku. Pozdrav „Ku dňu učiteľov“ bol uverejnený v mesačníku Párkány és Vidéke, Štúrovo a okolie.
<b>Plánovaná hodnota:</b>	190	
<b>Skutočná hodnota:</b>	0	

# Program č. 10 Šport

## Aktivita č. 10.1 Mestská športová organizácia

Zodpovednosť:	Mestská športová organizácia	
Zámer aktivity:	Športom k rozvoju na zvyšovanie výkonnosti športovej verejnosti mesta	
<b>Cieľ:</b>	<b>Vytvárať podmienky na zvyšovanie výkonnosti športovej verejnosti mesta s dôrazom na mládež</b>	
Merateľný ukazovateľ:	Počet registrovaných členov mesta	
Rok	2024	Komentár: Nárast počtu futbalových mužstiev organizácie z 6 na 9
Plánovaná hodnota:	258	
Skutočná hodnota:	265	
Merateľný ukazovateľ:	Počet mládežníckych členov mesta	
Rok	2024	Komentár: Stabilizovaný stav mládežníckych členov v športe
Plánovaná hodnota:	197	
Skutočná hodnota:	187	
<b>Cieľ:</b>	<b>Skvalitniť tréningové podmienky a možnosti pre športujúcu verejnosť a mládež</b>	
Merateľný ukazovateľ:	Počet hodín poskytnutých na tréningovú činnosť	
Rok	2024	Komentár: Dodržaný počet hodín na tréningovú činnosť, maximálne využitie športovej infraštruktúry
Plánovaná hodnota:	4 350	
Skutočná hodnota:	4 350	
Merateľný ukazovateľ:	Počet hodín poskytnutých na tréningovú činnosť pre mládež	
Rok	2024	Komentár: Dodržaný počet hodín na tréningovú činnosť mládeže
Plánovaná hodnota:	3 600	
Skutočná hodnota:	3 600	
<b>Cieľ:</b>	<b>Dosahovať športové úspechy pre mesto a organizáciu</b>	
Merateľný ukazovateľ:	Účasť na športových podujatiach počas súťažnej sezóny	
Rok	2024	Komentár: Kompletný súťažný ročník
Plánovaná hodnota:	530	

Skutočná hodnota:	530	
<b>Cieľ:</b>	<b>Získať mládež a deti na šport</b>	
Merateľný ukazovateľ:	Počet šport. podujatí mimo súťažnej sezóny (tábory, zájazdy, šport. burzy)	
Rok	2024	Komentár: Zorganizovali sme 2 tábory a 5 zážitkových zájazdov na športové podujatia
Plánovaná hodnota:	8	
Skutočná hodnota:	7	
Merateľný ukazovateľ:	Počet účastníkov na športových podujatiach mimo súťažnej sezóny	
Rok	2024	Komentár: Zvýšený počet účastníkov na zážitkových zájazdoch
Plánovaná hodnota:	100	
Skutočná hodnota:	165	
<b>Cieľ:</b>	<b>Rozšírenie tréningového procesu (umelé osvetlenie, relaxačná miestnosť)</b>	
Merateľný ukazovateľ:	Počet tréningových jednotiek s využitím umelého osvetlenia	
Rok	2024	Komentár: Tréningy v zimných mesiacoch a vo večerných hodinách
Plánovaná hodnota:	100	
Skutočná hodnota:	100	

# Program č. 11 Kultúra a spoločenské aktivity

## Aktivita č. 11.1 Kultúra a spoločenské aktivity

Zodpovednosť:	Mestské kultúrne stredisko	
Zámer aktivity:	Uspokojené kultúrne potreby čo najväčšieho počtu obyvateľov	
<b>Cieľ:</b>	<b>Uspokojiť kultúrne potreby čo najväčšieho počtu obyvateľov každej vekovej a soc. vrstvy</b>	
Merateľný ukazovateľ:	Počet usporiadaných podujatí celomestského charakteru	
Rok	2024	<b>Komentár:</b> Plánované podujatia, koncerty, prednášky, divadelné predstavenie, hudobné vystúpenia, Štúrovske hudobné leto, koncerty počas jarmoku Šimona – Júdu, festivaly, podujatia trhového charakteru sa uskutočnili podľa plánovanej dramaturgie. V priebehu roka boli zaradené nové aktivity, ako Parkan Art Fest, komorné koncerty v galérii, workshopy, alebo letný umelecký tábor.
Plánovaná hodnota:	52	
Skutočná hodnota:	84	
Merateľný ukazovateľ:	Počet zorganizovaných programov pre deti za rok	
Rok	2024	<b>Komentár:</b> Počas roka boli organizované viaceré podujatia pre deti – divadelné predstavenia, bábkové divadlo, koncerty, tvorivé dielne, umelecký tábor. Cez leto sme pripravili počas pondelky podujatia Detské leto s divadlom, cez adventné soboty – Vianočnú škriatkovú dielňu, tradičný Deň detí a Mikuláš.
Plánovaná hodnota:	16	
Skutočná hodnota:	27	
Merateľný ukazovateľ:	Počet zorganizovaných programov pre dôchodcov za rok	
Rok	2024	<b>Komentár:</b> V roku 2024 neboli organizované programy zvlášť pre dôchodcov, ale sme zaviedli dôchodcovskú zľavu pre všetky kultúrne programy.
Plánovaná hodnota:	3	
Skutočná hodnota:	0	
Merateľný ukazovateľ:	Počet zorganizovaných programov PZ za rok	
Rok	2024	<b>Komentár:</b> Detské divadelné predstavenia, autokino, hudobné večere pod platanmi, koncerty, podujatia trhového charakteru, Majáles, Deň detí, Dotyky s levanduľou, Parkan Art Fest, Oslavy mesta, programy počas jarmoku Šimona Júdu,
Plánovaná hodnota:	46	
Skutočná hodnota:	59	
Merateľný ukazovateľ:	Celkový predpokladaný počet účastníkov za rok	
Rok	2024	<b>Komentár:</b> Návštevnosť jednotlivých podujatí má stúpajúcu tendenciu. Vďaka tradičným programom, podmienkam a atmosfére naše podujatie sa stali medzi návštevníkmi mesta zaujímavými a obľúbenými.
Plánovaná hodnota:	14 000	
Skutočná hodnota:	16500	
Merateľný ukazovateľ:	Počet záujmových umeleckých činností pre dospelých	

<b>Rok</b>	<b>2024</b>	<b>Komentár:</b> 1x tvorivé dielne, 1x jóga
<b>Plánovaná hodnota:</b>	2	
<b>Skutočná hodnota:</b>	2	
<b>Merateľný ukazovateľ:</b>	<b>Počet návštevníkov múzea</b>	
<b>Rok</b>	<b>2024</b>	<b>Komentár:</b> Všetky naplánované výstavy sa uskutočnili, zaviedli sme krátke dejepisné hodiny pre miestne základné školy v oblasti miestnej histórie.
<b>Plánovaná hodnota:</b>	2 000	
<b>Skutočná hodnota:</b>	2480	
<b>Cieľ:</b>	<b>Zabezpečiť kultúrne programy prof. scén pre obyvateľov mesta</b>	
<b>Merateľný ukazovateľ:</b>	<b>Počet dovezených programov pre deti za rok</b>	
<b>Rok</b>	<b>2024</b>	<b>Komentár:</b> Bolo organizované divadelné, bábkové a interaktívne predstavenie počas Štúrovskeho hudobného leta, divadelné predstavenie a koncerty pre deti v kultúrnom dome.
<b>Plánovaná hodnota:</b>	14	
<b>Skutočná hodnota:</b>	19	
<b>Merateľný ukazovateľ:</b>	<b>Počet účastníkov detských dovozených programov</b>	
<b>Rok</b>	<b>2024</b>	<b>Komentár:</b> Návštevnosť je daná odhadom, nakoľko veľa detských programov sa uskutočnilo na pešej zóne, a tieto podujatia nie sú spoplatnené
<b>Plánovaná hodnota:</b>	2 000	
<b>Skutočná hodnota:</b>	3 370	
<b>Merateľný ukazovateľ:</b>	<b>Počet predstavení dovážanej kultúry</b>	
<b>Rok</b>	<b>2024</b>	<b>Komentár:</b> Koncerty, divadelné predstavenia, prednášky, stand up comedy show.
<b>Plánovaná hodnota:</b>	18	
<b>Skutočná hodnota:</b>	27	
<b>Merateľný ukazovateľ:</b>	<b>Predpokladaný počet účastníkov za rok</b>	
<b>Rok</b>	<b>2024</b>	<b>Komentár:</b> Návštevnosť spoplatnených programov bolo 8370. Návštevnosť programov na pešej zóne je okolo 10 000 – tento ukazovateľ je len odhadom, nakoľko exterierové programy sa konajú na pešej zóne, a nie sú spoplatnené.
<b>Plánovaná hodnota:</b>	7 400	
<b>Skutočná hodnota:</b>	8 370	
<b>Cieľ:</b>	<b>Sprístupniť obyvateľstvu multizánrovú kultúru nadregionál. charakteru</b>	
<b>Merateľný ukazovateľ:</b>	<b>Počet vystupujúcich súborov z partnerských miest za rok</b>	
<b>Rok</b>	<b>2024</b>	<b>Komentár:</b> Súbor miestnej Matice slovenskej – partnerský súbor sa vystúpil v rámci jarmoku Šimona Júdu.
<b>Plánovaná hodnota:</b>	3	

Skutočná hodnota:	1	
Merateľný ukazovateľ:	Predpokladaný počet účastníkov part. prog. za rok	
Rok	2024	<b>Komentár:</b> Organizácia sa vystúpila počas jarmoku Šimona Júdu, počet vystupujúcich deti aj dospelý cca 50.
Plánovaná hodnota:	200	
Skutočná hodnota:	80	

### Aktivita č. 11.2 Mestské kino DANUBIUS

Zodpovednosť:	Kino DANUBIUS	
Zámer aktivity:	Uspokojenie kultúrnych potrieb obyvateľov a návštevníkov mesta	
<b>Cieľ:</b>	<b>Uspokojiť kultúrne potreby občanov mesta a návštevníkom, udržať a zvyšovať rentabilitu kina</b>	
Merateľný ukazovateľ:	Detské predstavenia	
Rok	2024	<b>Komentár:</b> Detské predstavenia boli zaradené do programu kina 3 x týždenne a v letných mesiacoch 5x do týždňa.
Plánovaná hodnota:	140	
Skutočná hodnota:	151	
Merateľný ukazovateľ:	Večerné predstavenia	
Rok	2024	<b>Komentár:</b> V roku 2024 Kino Danubius premietalo v normálnom hracom profile. Návštevnosť spoplatnených programov bolo 265, návštevnosť premietania na pešej zóne pre širokú verejnosť okolo 300 – tento ukazovateľ je len odhadom, nakoľko exteriérové premietanie nie je spoplatnené.
Plánovaná hodnota:	380	
Skutočná hodnota:	565	
Merateľný ukazovateľ:	Školské predstavenia	
Rok	2024	<b>Komentár:</b> Školské predstavenie boli zaradené na základe dopytu jednotlivých škôl a škôlok, a na základe ponuky audiovizuálnych diel pre deti a mládež.
Plánovaná hodnota:	25	
Skutočná hodnota:	30	
Merateľný ukazovateľ:	Alternatívne prenosy	
Rok	2024	<b>Komentár:</b> V danom roku sa uskutočnilo len 1 alternatívny prenos.
Plánovaná hodnota:	2	
Skutočná hodnota:	1	
Merateľný ukazovateľ:	Počet návštevníkov galérií	
Rok	2024	<b>Komentár:</b> Počas roka sa organizovali všetky naplánované

Plánovaná hodnota:	1 100	aktivity. Najúspešnejšia výstava bola Výstava medovníkovej dedinky, na ktorej sa zúčastnilo vyše 2500 návštevníkov.
Skutočná hodnota:	3700	

### Aktivita č. 11.3 Mestská knižnica v Štúrove

Zodpovednosť:	Mestská knižnica v Štúrove	
Zámer aktivity:	Dostupný a bohatý knižný fond pre obyvateľov mesta a okolia	
<b>Cieľ:</b>	<b>Dostupný a bohatý knižničný fond pre všetky vekové a sociálne skupiny obyvateľstva pre vzdelávanie a voľný čas</b>	
Merateľný ukazovateľ:	Počet nakúpených kníh za rok	
Rok	2024	<b>Komentár:</b> V roku 2024 knižnica získala dotáciu od FPU na nákup kníh, a od Kölcsey Ferenc Alapítvány, a práve preto sa podarilo kúpiť dvojnásobok exemplárov ako bolo plánované (862ks.). Navyše sme dostali od darcov 221ks. Ročný prírastok knižničných jednotiek spolu bolo 1083ks.
Plánovaná hodnota:	440	
Skutočná hodnota:	862	
Merateľný ukazovateľ:	Počet titulov odberaných periodík za rok	
Rok	2024	<b>Komentár:</b>
Plánovaná hodnota:	30	
Skutočná hodnota:	30	
Merateľný ukazovateľ:	Počet výpožičiek informačných materiálov za rok – absenčné a prezenčné	
Rok	2024	<b>Komentár:</b>
Plánovaná hodnota:	45 tis.	
Skutočná hodnota:	51 905	
Merateľný ukazovateľ:	Počet registrovaných čitateľov za rok	
Rok	2024	<b>Komentár:</b>
Plánovaná hodnota:	550	
Skutočná hodnota:	648	
Merateľný ukazovateľ:	Priemerná denná návštevnosť	
Rok	2024	<b>Komentár:</b>
Plánovaná hodnota:	40	
Skutočná hodnota:	43	
<b>Cieľ:</b>	<b>Kultúrno-vzdelávacia činnosť</b>	
Merateľný ukazovateľ:	Počet usporiadaných besied a podujatí pre širokú verejnosť za rok	

<b>Rok</b>	<b>2024</b>	<b>Komentár:</b>
<b>Plánovaná hodnota:</b>	10	
<b>Skutočná hodnota:</b>	24	
<b>Merateľný ukazovateľ:</b>	<b>Počet usporiadaných vzdelávacích podujatí pre školy za rok</b>	
<b>Rok</b>	<b>2024</b>	<b>Komentár:</b> V roku 2024 triedy pravidelne navštevovali knižnicu od 01.1.2024 sme dali priestor na detskom oddelení aj pre Baba-Mama club. V marci aj škôlky navštívili knižnicu. Návštevnosť zo všetkých podujatí je 4126 osôb. Priemerná návštevnosť je 25.
<b>Plánovaná hodnota:</b>	80	
<b>Skutočná hodnota:</b>	161	

#### **Aktivita č. 11.4 Podpora spoločenských aktivít**

<b>Zodpovednosť:</b>	<i>Oddelenie sociálne, bytov, kultúry, zdravotníctva a školstva</i>	
<b>Zámer aktivity:</b>	<i>Podpora kultúrnych a športových podujatí v meste</i>	
<b>Cieľ:</b>	<i>Podporiť žánrovú a druhovú pestrosť produkovanej kultúry a podpora vzdelávacích a športových podujatí v meste</i>	
<b>Merateľný ukazovateľ:</b>	<b>Počet podporených žiadateľov za rok</b>	
<b>Rok</b>	<b>2024</b>	<b>Komentár:</b> Aktivita predstavuje formou dotácie z finančných prostriedkov v zmysle VZN mesta Štúrovo č. 5/2023 podporiť miestne kultúrne, vzdelávacie a športové podujatia nekomerčného charakteru.
<b>Plánovaná hodnota:</b>	30	
<b>Skutočná hodnota:</b>	18	

## Program č. 12 Prostredie pre život

### Aktivita č. 12.1 Aktivačná činnosť

Zodpovednosť:	Kancelária primátora a zástupcu primátora	
Zámer aktivity:	Udržovanie čistoty a poriadku v meste prostredníctvom nezamestnaných osôb	
Cieľ:	<b>Udržať pracovné návyky nezamestnaných osôb</b>	
Merateľný ukazovateľ:	Počet zaradených do AČ a projektov	
Rok	2024	<b>Komentár:</b> Národné projekty: - „PUPN2“ a „Živelná pohroma“ v zmysle §54 zákona č. 5/2004 Z. z. (4 UoZ) - v zmysle §10 zákona č. 417/2013 Z. z. - (14 UoZ) „Aktivácia uchádzačov o zamestnanie“
Plánovaná hodnota:	20	
Skutočná hodnota:	18	

### Aktivita č. 12.2 Územné rozhodovanie a stavebný poriadok

Zodpovednosť:	Stavebný úrad	
Zámer aktivity:	Povoľovacia činnosť vrátane ukladania sankcií, štátny stavebný dohľad, evidenčná činnosť, pôsobnosť špeciálneho stavebného úradu pre miestne a účelové komunikácie, vedenie územného konania a vydávanie stavebného povolenia na stavby, povolenie zmien stavieb pred jej dokončením, povolenie terénnych úprav, vedenie kolaudačného konania a vydávanie kolaudačných rozhodnutí, povolenie predčasného užívania stavieb, rozhodovanie o zmene užívaní stavby, dodatočné povolenie stavieb, povolenie, resp. nariadenie odstránenia stavieb, vydávanie súhlasu pre špeciálny stavebný úrad, nariadenie údržby, nevyhnutných úprav, výkonu neodkladných zabezpečovacích prác, rozhodovanie o zastavení stavebných prác, rozhodovanie o opatreniach na susednom pozemku, prerokovanie priestupkov FO a PO, ukladanie sankcie	
Cieľ:	<b>Zabezpečiť efektívny a kvalitný výkon stavebného poriadku a územného plánovania</b>	
Merateľný ukazovateľ:	Počet územných, stavebných a kolaudačných rozhodnutí	
Rok	2024	<b>Komentár:</b>
Plánovaná hodnota:	100	
Skutočná hodnota:	91	
Merateľný ukazovateľ:	Dĺžka vybavenia podnetu v dňoch	
Rok	2024	<b>Komentár:</b>
Plánovaná hodnota:	40	
Skutočná hodnota:	40	

<b>Cieľ:</b>	<b>Zvýšiť disciplinovanosť stavebníkov</b>	
Merateľný ukazovateľ:	Výkon štátneho stavebného dohľadu na základe vlastného podnetu	
Rok	2024	Komentár:
Plánovaná hodnota:	20	
Skutočná hodnota:	24	

#### Aktivita č. 12.4 Prenesený výkon štátnej správy - ochrana prírody a krajiny

Zodpovednosť:	Oddelenie komunálnych služieb, životného prostredia a dopravy	
Zámer aktivity:	Revitalizácia a ochrana životného prostredia, kvalifikovaný výkon prenesenej štátnej správy na úseku ochrany životného prostredia	
<b>Cieľ:</b>	<b>Zachovanie zelene v meste cieľovou reguláciou výrubu drevín</b>	
Merateľný ukazovateľ:	Počet vydaných povolení na výrub drevín	
Rok	2024	Komentár:
Plánovaná hodnota:	40	
Skutočná hodnota:	18	
Merateľný ukazovateľ:	Počet vydaných rozhodnutí na poplatok za znečistenie ovzdušia malými zdrojmi	
Rok	2024	Komentár:
Plánovaná hodnota:	50	
Skutočná hodnota:	0	

#### Aktivita č. 12.5 Pamiatková starostlivosť a vojnové hroby

Zodpovednosť:	Oddelenie komunálnych služieb, životného prostredia a dopravy	
Zámer aktivity:	Ochrana a údržba pamiatkového fondu	
<b>Cieľ:</b>	<b>Zabezpečiť dôstojný technický stav pamiatkového fondu</b>	
Merateľný ukazovateľ:	Počet udržiavaných pamiatok	
Rok	2024	Komentár: V roku 2024 bola zabezpečená len bežná údržba technického stavu cintorína padlých vojakov Červenej armády (kosenie trávy, úprava krovín a živých plotov).
Plánovaná hodnota:	1	
Skutočná hodnota:	1	

#### Aktivita č. 12.7 Správa a údržba verejných priestranstiev

Zodpovednosť:	Oddelenie komunálnych služieb, životného prostredia a dopravy
---------------	---

Zámer aktivity:	<i>Oprava a údržba detských ihrísk, čistenie a prevádzka verejných záchodov, trhoviska, parkovísk a verejných plôch.</i>	
<b>Cieľ:</b>	<b><i>Čisté, bezpečné a udržiavané mesto</i></b>	
Merateľný ukazovateľ:	Celkový počet udržiavaných detských ihrísk	
Rok	2024	<b>Komentár:</b> Na dosiahnutie čistých, udržiavaných a bezpečných verejných detských ihrísk bola s vlastnými technickými pracovníkmi zabezpečená údržba a starostlivosť 10 detských ihrísk.
Plánovaná hodnota:	10	
Skutočná hodnota:	10	
Merateľný ukazovateľ:	Celkový počet udržiavaných fitness zariadení	
Rok	2024	<b>Komentár:</b> Na dosiahnutie čistých, udržiavaných a bezpečných verejných fitness zariadení bola s vlastnými technickými pracovníkmi zabezpečená údržba a starostlivosť 4 fitness zariadení.
Plánovaná hodnota:	4	
Skutočná hodnota:	4	

#### Aktivita č. 12.8 Správa a údržba verejnej zelene (dodávateľsky)

Zodpovednosť:	<i>Oddelenie komunálnych služieb, životného prostredia a dopravy</i>	
Zámer aktivity:	<i>Mesto plné zelene a kvetov</i>	
<b>Cieľ:</b>	<b><i>Zdravá, udržiavaná verejná zeleň</i></b>	
Merateľný ukazovateľ:	Výsadba kvetinových sadov za rok	
Rok	2024	<b>Komentár:</b> Výsadba kvetín sa realizovala v závesných kvetináčoch, v betónových kvetináčoch a v záhonoch na verejnom priestranstve. Jesenná výsadba bola realizovaná len v záhonoch.
Plánovaná hodnota:	2 x	
Skutočná hodnota:	2 x	

#### Aktivita č. 12.9 Správa a údržba verejného osvetlenia (dodávateľsky)

Zodpovednosť:	<i>Oddelenie komunálnych služieb, životného prostredia a dopravy</i>	
Zámer aktivity:	Kvalitné a efektívne verejné osvetlenie na všetkých verej. priestranstvách	
<b>Cieľ:</b>	<b><i>Bezporuchovosť verejného osvetlenia</i></b>	
Merateľný ukazovateľ:	Počet prevádzkovaných svetelných zdrojov	
Rok	2024	<b>Komentár:</b> Na zabezpečenie bezporuchovej prevádzky systému verejného osvetlenia v roku 2024 bola zabezpečená ich údržba (výmena svetelných zdrojov, odstránenie hlásených porúch, oprava poškodených stĺpov verejného osvetlenia a pod.).
Plánovaná hodnota:	1 453	
Skutočná hodnota:	1 453	

## Program č. 13 Sociálna pomoc a sociálne služby

### Aktivita č. 13.1 Invalidita a ťažké zdravotné postihnutie

Zodpovednosť:	Oddelenie sociálne, bytové, kultúry, zdravotnícka a školstva	
Zámer aktivity:	Komplexná starostlivosť a občanov ŽZP	
<b>Cieľ:</b>	<b>Zabezpečiť podmienky pre dôstojný život a možnosti spoločenskej realizácie občanov ŽŤP</b>	
Merateľný ukazovateľ:	Počet členov v jednotlivých organizáciách	
Rok	2024	Komentár:
Plánovaná hodnota:	300	
Skutočná hodnota:	300	
Merateľný ukazovateľ:	Počet podporených spoločenských aktivít	
Rok	2024	Komentár:
Plánovaná hodnota:	6	
Skutočná hodnota:	8	
Merateľný ukazovateľ:	Počet podporovaných organizácií	
Rok	2024	Komentár:
Plánovaná hodnota:	3	
Skutočná hodnota:	3	

### Aktivita č. 13.2 Sociálna pomoc občanom v hmotnej a sociálnej núdzi

Zodpovednosť:	Oddelenie sociálne, bytové, kultúry, zdravotnícka a školstva	
Zámer aktivity:	Okamžitá pomoc spoločensky neprispôbeným a osamelým občanom mesta a dôstojné pochovanie zosnulého občana.	
<b>Cieľ:</b>	<b>Zabezpečiť finančnú podporu na zmiernenie hmotnej núdze občanov mesta</b>	
Merateľný ukazovateľ:	Počet pober. dávky v HN za rok – občania spoločensky neprispôbení a osamelo žijúci	
Rok	2024	Komentár: Jednorazová dávka v hmotnej núdzi – poskytovanie okamžitej pomoci občanom.
Plánovaná hodnota:	20	
Skutočná hodnota:	9	

Merateľný ukazovateľ:	Predpokladaný počet pohrebov za rok	
Rok	2024	
Plánovaná hodnota:	2	
Skutočná hodnota:	0	
Merateľný ukazovateľ:	Nocľaháreň pre bezdomovcov	
Rok	2024	<b>Komentár:</b> Nocľaháreň bola zriadená v zmysle zákona č. 448/2005 Z.z. o soc. službách....Položka zahŕňa stráženie objektu pre bezdomovcov, poskytovanie ošatenia, obuvi a ošetrovateľskej pomoci.
Plánovaná hodnota:	18 500 €	
Skutočná hodnota:	18 845,13 €	

### Aktivita č. 13.3 Opatrovateľská služba

Zodpovednosť:	Oddelenie sociálne, bytové, kultúry, zdravotnícka a školstva	
Zámer aktivity:	Plnohodnotný život dôchodcov a ŤZP občanov v domácom prostredí	
<b>Cieľ:</b>	<b>Zabezpečiť pomoc pri vykonávaní bežných životných úkonov pre dôchodcov a ZŤP občanov</b>	
Merateľný ukazovateľ:	Priemerný počet opatrovaných za mesiac	
Rok	2024	<b>Komentár:</b>
Plánovaná hodnota:	55	
Skutočná hodnota:	54	
Merateľný ukazovateľ:	Priemerný počet opatrovaných za rok	
Rok	2024	<b>Komentár:</b>
Plánovaná hodnota:	55	
Skutočná hodnota:	54	
Merateľný ukazovateľ:	Počet opatrovateliek	
Rok	2024	<b>Komentár:</b>
Plánovaná hodnota:	14	
Skutočná hodnota:	14	

**Komentár:** Aktivita predstavuje opatrovateľskú službu vykonávanú opatrovatelkami, ktoré poskytujú pomoc v sebaobslužných úkonoch, úkonoch starostlivosti o domácnosť a v oblasti základných sociálnych aktivít v zmysle zákona č. 448/2008 Z.z. o soc. službách. ...

### Aktivita č. 13.4 Staroba – Klub dôchodcov

Zodpovednosť:	Oddelenie sociálne, bytové, kultúry, zdravotnícka a školstva	
Zámer aktivity:	Komplexná starostlivosť o seniorov	
<b>Cieľ:</b>	<b>Zabezpečiť podmienky pre dôstojný život a možnosti spoločenskej realizácie seniorov</b>	
Merateľný ukazovateľ:	Počet členov v jednotlivých organizáciách	
Rok	2024	Komentár:
Plánovaná hodnota:	190	
Skutočná hodnota:	180	
Merateľný ukazovateľ:	Počet podporených spoločenských aktivít	
Rok	2024	Komentár:
Plánovaná hodnota:	2	
Skutočná hodnota:	2	
Merateľný ukazovateľ:	Počet podporovaných organizácií	
Rok	2024	Komentár:
Plánovaná hodnota:	2	
Skutočná hodnota:	2	
Merateľný ukazovateľ:	Finančná podpora ZpS - DOS Danubia, Humanita Ľudské srdcia	
Rok	2024	Komentár:
Plánovaná hodnota:	44 400	
Skutočná hodnota:	45 300	

**Komentár:** Aktivita predstavuje vytváranie možností seberealizácie dôchodcov, pri uspokojovaní ich životných potrieb, pomoc pri ich začlenení do prirodzeného prostredia, rozvíjanie kultúrnych a spoločenských aktivít v dvoch organizáciách. V položke sú náklady spojené s vykonaním povinnej revízie el. vedenia a spotrebičov, plat správcu KD, prevádzkové náklady s chodom KD.

### Aktivita č. 13.5 Rodina a deti

Zodpovednosť:	Oddelenie sociálne, bytové, kultúry, zdravotnícka a školstva	
Zámer aktivity:	Komplexná starostlivosť o rodiny s deťmi	
<b>Cieľ:</b>	<b>Podporiť rast populácie v meste</b>	
Merateľný ukazovateľ:	Predpokladaný počet narodených detí	
Rok	2024	Komentár:

Plánovaná hodnota:	40	
Skutočná hodnota:	33	
<b>Cieľ:</b>	<b>Zabezpečiť finančnú podporu na zmiernenie hmotnej núdze občanov mesta</b>	
Merateľný ukazovateľ:	Počet poberateľov dávky za rok – rodina s deťmi	
Rok	2024	Komentár: Jednorazová dávka v hmotnej núdzi – poskytovanie okamžitej pomoci rodinám.
Plánovaná hodnota:	20	
Skutočná hodnota:	3	
<b>Cieľ:</b>	<b>Tvorba úspor pre deti umiestnené v ústavnej starostlivosti</b>	
Merateľný ukazovateľ:	Príspevok na osamostatnenie sa mladého dospelého (príspevok od obce § 69)	
Rok	2024	
Plánovaná hodnota:	500 €	
Skutočná hodnota:	0	

#### Aktivita č. 13.6 Sociálna starostlivosť v Dome opatrovateľskej služby

Zodpovednosť:	Oddelenie sociálne, bytové, kultúry, zdravotnícka a školstva
Zámer aktivity:	Plnohodnotný život pre seniorov ubytovaných v Dome opatrovateľskej služby
<b>Cieľ:</b>	<b>Zabezpečiť pomoc pre obyvateľov DOS z dôvodu nepriaznivého zdravotného stavu pri vykonávaní bežných úkonov</b>

**Komentár:** V priebehu roka 2017 bolo uzn. MZ č. 73/2017 schválené, že sa nové žiadosti o umiestnenie v DOS nebudú prijímať z dôvodu plánovanej rekonštrukcie budovy. Opatrovateľská služba v DOS, Sobieskeho 20 sa od mesiaca jún 2022 neposkytuje, nakoľko obyvatelia DOS boli ubytovaní do obytného domu Gurgyal, Dunajská 23.

#### Aktivita č. 13.7 Zdravotníctvo – Darcovstvo krvi

Zodpovednosť:	Oddelenie sociálne, bytové, kultúry, zdravotnícka a školstva	
Zámer aktivity:	Darovanie krvi a ocenenie viacnásobných darcov krvi v meste	
<b>Cieľ:</b>	<b>Podporiť občanov mesta pri darovaní krvi</b>	
Merateľný ukazovateľ:	Predpokladaný počet viacnásobných darcov krvi ocenených plaketou	
Rok	2024	Komentár: Bronzová plaketa: 9, Strieborná plaketa: 4, Zlatá plaketa: 8
Plánovaná hodnota:	20	
Skutočná hodnota:	21	

Merateľný ukazovateľ:	Počet vykonaných odberov krvi za rok	
Rok	2024	Komentár:
Plánovaná hodnota:	12	
Skutočná hodnota:	11	
Merateľný ukazovateľ:	Priemerný počet darcov za rok	
Rok	2024	Komentár:
Plánovaná hodnota:	380	
Skutočná hodnota:	406	

**Aktivita č. 13.8 Výnos MPSVaR z 5. Decembra 2007 č. 29775/2007 – II/1 o poskytovaní dotácií v znení výnosu MPSVaR SR z 26. Novembra 2008 č. 23609/2008 – II/1**

Zodpovednosť:	Oddelenie sociálne, bytové, kultúry, zdravotnícka a školstva	
Zámer aktivity:	Štátom poskytnutá dotácia na stravu a školské potreby pre rodiny s deťmi v hmotnej núdzi a pre rodiny s deťmi, ktorých príjem je najviac do výšky životného minima	
<b>Cieľ:</b>	<b>Poskytnúť pomoc rodinám s deťmi v hmotnej núdzi a pre rodiny s deťmi, ktorých príjem je najviac do výšky životného minima</b>	
Merateľný ukazovateľ:	Počet detí, ktorým sa poskytla dotácia na stravu /mesačne – priemerne/	
Rok	2024	Komentár:
Plánovaná hodnota:	200	
Skutočná hodnota:	1 014	
Merateľný ukazovateľ:	Počet detí, kt. sa poskytla dotácia na školské potreby /mesačne – priemerne/	
Rok	2024	Komentár:
Plánovaná hodnota:	180	
Skutočná hodnota:	50	

**Komentár:** Poskytovanie dotácií v zmysle zákona č. 544/2010 Z.z. o dotáciách v pôsobnosti MPSVaR. Dotácie sú poskytované na dieťa, ktoré je z rodiny: ktorým sa poskytuje dávka na príspevky v hmotnej núdzi, ktorých príjem je najviac vo výške životného minima. Dotácie v zmysle výnosu sú poskytované na stravu a školské potreby.

# Program č. 14 Administratíva

## Aktivita č. 14.1 Funkčný chod mestského úradu

Zodpovednosť:	Oddelenie organizačné a vnútornej správy	
Zámer aktivity:	Efektívna administratíva podporujúca plnenie úloh samosprávy	
<b>Cieľ:</b>	<b>Spokojnosť občanov s činnosťou MsÚ a s prístupom zamestnancov</b>	
Merateľný ukazovateľ:	Kvalita a rýchlosť vybavenia žiadostí	
Rok	2024	Komentár:
Plánovaná hodnota:	V zmysle úloh	
Skutočná hodnota:	V zmysle úloh	

## Aktivita č. 14.2 Dlhová služba mesta – splácanie úrokov a istín

### Komentár k aktivite:

Zodpovednosť: Finančné oddelenie.

## Aktivita č. 14.3 Poplatky bankám

### Komentár k aktivite:

Zodpovednosť: Finančné oddelenie.

# MESTSKÝ ÚRAD ŠTÚROVO

---

Oddelenie financií, plánovania a správy mestských podnikov

## Výsledky hospodárenia mestských príspevkových organizácií za rok 2024

# **MESTSKÉ KULTÚRNE STREDISKO ŠTÚROVO**

## **V Ý S L E D O K H O S P O D Á R E N I A Z A R O K 2 0 2 4**

**Bc. Agnesa Horváthová v.r.  
riaditeľ MsKS**

## Komentár

Vyhodnotenie činnosti a plnenie rozpočtu za rok 2024.

**Mestské kultúrne stredisko** je príspevková organizácia mesta Štúrovo a rozpočet je priamo naviazaný na rozpočet mesta. MsKS je viaczložková organizácia, ktorá zastrešuje činnosť kultúrneho domu, Kina Danubius, Galérie Júliusa Bartu a Mestského Múzea Štúrovo. Okrem týchto zariadení MsKS pripravuje kultúrne podujatie aj na pešej zóne a súčasťou jej činnosti je aj vydávanie mesačníka Párkány és Vidéke – Štúrovo a okolie 12 x ročne.

Rozpočet na rok 2024 bol postavený v súlade s rozpočtom 2023. Počas mesiacoch január až apríl sme organizovali rôzne podujatie v kultúrnom dome so vstupným. Kultúrny dom prenajímali na rôzne akcie, ako plesy a iné súkromné akcie. V mesiaci marec sa uskutočnilo zdobenie kraslicového stromu a Veľkonočné trhy. Začiatkom mája sa uskutočnilo Majáles s kvetinovým festivalom. Prvého júna sme pripravili podujatie Deň detí, do ktorého sa pripájali pracovníci mestského úradu a aj iné mestské organizácie, ako Mestská knižnica a Základná umelecká škola F. Liszta.

V období od mája až ku konci augusta sa na pešej zóne uskutočnili 3 podujatia trhového charakteru s kultúrnym a rôznymi sprievodnými programmi, a to: Kvetinový festival, Dotyky s levanduľou a Parkan Art Fest. Tradičný Veľkonočný program sa uskutočnilo v kultúrnom dome. Pre detského diváka sme organizovali rôzne programy na pešej zóne, ako detské divadlo, tanečný program a detské interaktívne autokino. Každý pondelok večer sa premietalo na pešej zóne retro kino – pre širokú verejnosť. Odohralo sa 6 koncertov pod patanmi a 19 hudobných vystúpení na veľkom javisku. Počas leta pre návštevníkom mesta sme pripravili exteriérovú výstavu pod názvom Party v XXI. Storočí. Prvý júlový víkend sme organizovali prvýkrát umelecký festival Parkan Art Fest.

V septembri sme pripravili pre širokú verejnosť podujatie Čaro jesene - Tekvicový festival. Vyvrcholením podujatí na pešej zóne boli koncerty počas jarmoku Šimona Júdu. (13koncertov).

V jesenných mesiacoch MsKS organizovalo koncerty, prednášky, stand up comedy show, divadelné predstavenia pre deti aj dospelých. Zameralo sa aj na organizovanie remeselníckych workshopov pre návštevníkov a MsKS bolo nápomocné aj ako spoluorganizátor pri uskutočnení podujatí, ktoré organizovali spoločenské organizácie a občianske združenie mesta Štúrovo. V roku 2024 okrem Mikuláša sme prvýkrát organizovali viacero programov počas adventných víkendov, a to koncerty a tvorivé dielne pre deti aj dospelých.

V roku 2024 MsKS realizovalo niekoľko úspešných projektov, jedným z nich bolo projekt pod názvom: Lavičky našich osobností. S finančnou pomocou Fondu na podporu kultúry národnostných menšín sme organizovali viacero koncertov, divadlá pre deti, tanečné divadlo a workshopy, umelecký tábor, a dotáciu od Nitrianskeho samosprávneho kraja sme využili počas festivalu Parkan Art Fest.

Počas roka sme dbali aj na zachovanie majetku, opravili, obnovili sme toalety pre návštevníkov, vymenili sme dverá, urobili sme rekonštrukciu hlavného vchodu - dverí , opravu murovaného plotu kultúrneho domu – street art maľbou, doplnili sme opotrebeného chýbajúceho inventára kuchyne, ako poháre, taniere, príbory, opravili sme strechu, kde tiekla do budovy dažďová voda,

### **Párkány és Vidéke – Štúrovo a okolie**

Pravidelne raz mesačne boli vydané štúrovské noviny Párkány és vidéke – Štúrovo a okolie s rozsahom 16 strán mesačne. Počas roka boli zavedené nové články rôzneho charakteru, boli zavedené čitateľské stretnutie, a facebooková stránka mesačníka zverejnila rôzne informácie, články mesta Štúrovo a jeho okolia.

### **Kino Danubius**

Kino Danubius fungoval s premietacím profilom 5 dní týždenne. Boli zaradené popoludňajšie víkendové premietanie – a to hlavne pre menšie deti. Školské predstavenie boli zaradené na základe dopytu jednotlivých škôl a škôlok, a na základe ponuky audiovizuálnych diel pre deti a mládež. Tretí krát organizovaný Filmový festival maďarských filmov bol tiež úspešný, a v poradovníku kín sme ostali na 44 mieste z 165 /prvých 20 miest obsádzajú veľké kiná – Cinemax/

<b>Vyhodnotenie roku 2024</b>		
<b>Mesiac</b>	<b>Predstavenia</b>	<b>Diváci</b>
I.	34	1228
II.	32	1390
III.	42	2257
IV.	29	570
V.	29	1015
VI.	42	1944
VII.	44	2597
VIII.	42	2056
IX.	25	992
X.	28	938
XI.	33	1650
XII.	36	2271

<b>Prehľad výsledkov Kina za r. 2017 - 2024</b>			
<b>Rok</b>	<b>Predstavenia</b>	<b>Diváci</b>	<b>Tržba</b>
2017	493	25 504	109 016,50
2018	500	24 783	116 545,00
2019	516	24 876	118 841,50
2020	247	8 034	38 629,00
2021	241	7 975	36 885,50
2022	391	15 698	79 542,50
2023	404	17 398	101 126,00
2024	416	18 908	106 996,00

## Mestské múzeum Štúrovo

V priestoroch múzea sú inštalované dve stále expozície: historicko – archeologická a etnografická. V roku 2024 sme vedeli uskutočniť všetky naplánované výstavy a jednu prezentáciu knihy s premietaním. Zaviedli sme krátke dejepisné hodiny pre základné školy v oblasti miestnej histórie a workshop pre deti v oblasti muzijnej pedagogiky.

## Galéria Júliusa Bartu

Výstavná sieň galérie je dlhodobo zrkadlom umeleckej činnosti štúrovských autorov od detských, cez absolventov až k dospelým. Dáva tiež priestor umelcom zo širokého okolia a zahraničia. V roku 2024 bolo naplánovaných 14 výstav z ktorých sa uskutočnilo 14. Galéria bola obdarovaná s dvoma maľbami, a s tým fond obrázkov galérie je 174.

Schválený príspevok od mesta na rok 2024 bol 475 306,00 Eur. Upravený rozpočet na rok 2024 bol v príjmovej časti splnený na 99,11 % a výdavková časť na 99,09%.

Príjmová časť rozpočtu MsKS je tvorená príspevkom rozpočtu mesta a vlastnými príjmami.

<b>Vlastné príjmy</b>					
<b>Rok</b>	<b>Vstupné</b>	<b>Prenájom</b>	<b>Inzercie</b>	<b>Ostatné</b>	<b>Spolu</b>
2020	61 933,00	9 184,00	4 911,00	3 011,00	79 039,00
2021	39 733,00	5 187,00	4 881,00	3 237,00	53 038,00
2022	103 933,00	12 601,00	7 564,00	2 591,00	126 689,00
2023	106 096,00	16 863,00	6 427,00	17 852,00	201 238,00
2024	223 530,00	15 073,00	5 680,00	25 014,00	269 297,00

Počet zamestnancov vo fyzických osobách: 14 osôb

Miestnosti určené na prenájom:

- Veľká sála 19 x 11 m
- Malá sála 13x5m
- Klubovňa 10 x 5m
- Výdajňa jedál
- Bufet – kultúrny dom
- Bufet – kino Danubius

Organizácia

**Mestské kultúrne stredisko**

Kultúrny dom aktivity 11.1.

Štruktúra príjmov bežného rozpočtu podľa aktivít a rozpočtovej klasifikácie k 31.12.2024

v €

aktivity	rozpočtová klasifikácia		Názov položky	2024			
	funkčná	ekonomická		schválený rozpočet	upravený rozpočet	plnenie k 31.12.2024	v %
11.1.		212-000	z prenajatých priestorov	18680	18680	15073	80,69%
11.1.		223-000	za predaj služieb	59000	148240	147600	99,57%
11.1.		292-027	iné	0	0	0	0,00%
11.1.		312-000	z rozpočtu obce	231783	245365	245363	100,00%
11.1.		311	granty	0	1000	1000	100,00%
11.1.		312 011	od ostatných subjektov verejnej správy	0	8377	8377	100,00%
11.1.		453	prostriedky z predchádzajúcich rokov	0	3100	3100	100,00%
<b>Celkom</b>				<b>309463</b>	<b>424762</b>	<b>420513</b>	<b>99,00%</b>

Štruktúra výdavkov bežného rozpočtu podľa aktivít a rozpočtovej klasifikácie k 31.12.2024

v €

aktivity	rozpočtová klasifikácia		Názov položky	2024			
	funkčná	ekonomická		schválený rozpočet	upravený rozpočet	plnenie k 31.12.2024	v %
11.1.	820	610-000	mzdy a platy	102645	108553	108537	99,99%
11.1.	820	620-000	poistné a príspevky do poisťovní	35935	38509	38465	99,89%
11.1.	820	630-000	tovary a služby	162123	268930	265209	98,62%
11.1.	820	640-000	transfery jednotlivcov	5760	5630	5582	99,15%
<b>Celkom</b>				<b>306463</b>	<b>421622</b>	<b>417793</b>	<b>99,09%</b>

Organizácia:

**Kino Danubius**

**Kino Danubius aktivita 11.2.**

**Štruktúra príjmov bežného rozpočtu podľa aktivít a rozpočtovej klasifikácie k 31.12.2024**

v €

aktivity	rozpočtová klasifikácia		Názov položky	2024			
	funkčná	ekonomická		schválený rozpočet	upravený rozpočet	plnenie k 31.12.2024	v %
11.2.		212-003	z prenajatých budov,priestorov a objektov	0	0	0	100,00%
11.2.		223-001	za predaj výrobkov, tovarov a služieb	105000	107540	106624	99,15%
11.2.		312-007	z rozpočtu obce bežný transfer	60843	47261	47261	100,00%
11.2.		312-011	od ostatných subjektor ver.správy	0	0	0	10000%
11.2.		322-008	kap. transfer od ost.subj.VS	0	0	0	0,00%
11.2.		453	z prostr. predchádzajúcich rokov	0	0	0	0,00%
<b>Celkom</b>				<b>165843</b>	<b>154801</b>	<b>153885</b>	<b>100,00</b>

**Štruktúra výdavkov bežného rozpočtu podľa aktivít a rozpočtovej klasifikácie k 31.12.2024**

v €

aktivity	rozpočtová klasifikácia		Názov položky	2024			
	funkčná	ekonomická		schválený rozpočet	upravený rozpočet	plnenie k 31.12.2024	v %
11.2.	820	610-000	mzdy a platy	52305	43255	43217	99,91%
11.2.	820	620-000	poistné a príspevky do poisťovní	18280	15910	15581	97,93%
11.2.	820	630-000	tovary a služby	95692	95910	94854	98,90%
11.2.	820	642-000	transfery jednotl.	2566	2866	2823	98,50%
11.2.	820	717-002	modernizácia kino Danubius	0	0	0	0,00%
<b>Celkom</b>				<b>168843</b>	<b>157941</b>	<b>156475</b>	<b>99,07%</b>

Názov organizácie: **Mestské kultúrne stredisko**

### Prijmy bežného rozpočtu

Poradové číslo	Ekonomická klasifikácia	Názov položky	Skutočnosť 2021	Skutočnosť 2022	Skutočnosť 2023	Rozpočet 2024	Upravený rozpočet 2024	Skutočnosť 2024	%
1	212 003	Nájomné za priestory	5 187	12 601	16 863	18 680	18 680	15 073	80,69%
2	<b>212</b>	<b>Nájomné SPOLU</b>	<b>5 187</b>	<b>12 601</b>	<b>16 863</b>	<b>18 680</b>	<b>18 680</b>	<b>15 073</b>	80,69%
3	223 001	príjmy - vstupné kult. dom	3 917	25 666	58 751	50 000	118 000	116 906	99,07%
4	223 001	- vstupné kino	35 816	78 267	101 345	105 000	107 540	106 624	99,15%
5	223 001	- inzercie v reg.mesačníka	4 881	7 564	6 427	6 000	6 000	5 680	94,67%
6	223 001	- ostatné príjmy	3 237	2 591	17 852	3 000	24 240	25 014	103,19%
7	<b>223</b>	<b>popl. a platby predaja služieb SPOLU</b>	<b>47 851</b>	<b>114 088</b>	<b>184 375</b>	<b>164 000</b>	<b>255 780</b>	<b>254 224</b>	99,39%
8	<b>292 027</b>	<b>iné</b>	<b>0</b>	<b>0</b>	<b>4 808</b>	<b>0</b>	<b>0</b>	<b>0</b>	0,00%
9	312 007	z rozpočtu obce - na prevádzku KD	171 621	195 887	184 793	187 783	201 365	201 363	100,00%
10	312 007	- na prevádzku kino	53 079	45 876	47 107	60 843	47 261	47 261	100,00%
11	312 007	- na tlač reg.mesačníka	24 000	24 000	24 000	24 000	24 000	24 000	100,00%
12	312 007	- na kult.podujatie	40 000	40 000	40 000	20 000	20 000	20 000	100,00%
13	312 007	- na opravu KD	6 000	0	0				0,00%
14	<b>312</b>	<b>z rozpočtu obce bežný transfer SPOLU</b>	<b>294 700</b>	<b>305 763</b>	<b>295 900</b>	<b>292 626</b>	<b>292 626</b>	<b>292 624</b>	100,00%
15	<b>322 005</b>	<b>z rozpočtu obce kapitálový transfer</b>	<b>0</b>	<b>36 522</b>	<b>0</b>	<b>0</b>	<b>0</b>	<b>0</b>	0,00%
16	<b>311</b>	<b>granty</b>	<b>0</b>	<b>0</b>	<b>7 450</b>	<b>0</b>	<b>1 000</b>	<b>1 000</b>	100,00%
17	<b>312 001</b>	<b>zo štátneho rozpočtu</b>	<b>0</b>	<b>4 700</b>	<b>0</b>	<b>0</b>	<b>0</b>	<b>0</b>	0,00%
18	<b>312 008</b>	<b>z rozpočtu VUC</b>	<b>600</b>	<b>900</b>	<b>0</b>	<b>0</b>	<b>0</b>	<b>0</b>	0,00%
19	<b>312 011</b>	<b>od ostatných subj. VS /bežný transfer/</b>	<b>2 971</b>	<b>6 998</b>	<b>13 528</b>	<b>0</b>	<b>8 377</b>	<b>8 377</b>	100,00%
20	<b>322 008</b>	<b>od ostatných subj. VS /kap.transfer/</b>	<b>0</b>	<b>20 000</b>	<b>0</b>	<b>0</b>	<b>0</b>	<b>0</b>	0,00%
21		<b>Bežné príjmy spolu</b>	<b>351309</b>	<b>501 572</b>	<b>522 924</b>	<b>475 306</b>	<b>576 463</b>	<b>571 298</b>	99,10%
		<b>Finančné operácie</b>							
22	<b>453</b>	<b>Prostriedkov predchádzajúcich rokov</b>	<b>33 400</b>	<b>34 500</b>	<b>2 260</b>	<b>0</b>	<b>3 100</b>	<b>3 100</b>	100,00%
		<b>Príjmy SPOLU</b>	<b>384 709</b>	<b>536 072</b>	<b>525 184</b>	<b>475 306</b>	<b>579 563</b>	<b>574 398</b>	99,11%

Názov organizácie: **Mestské kultúrne stredisko**

**Výdavky bežného rozpočtu**

**Program: "kultúra"**

Poradové číslo	Ekonomická klasifikácia	Názov položky	Skutočnosť 2021	Skutočnosť 2022	Skutočnosť 2023	Rozpočet 2024	Upravený rozpočet 2024	Skutočnosť 2024	%
1	611	Tarifný plat	87 193	89 874	101 873	112 228	109 749	109 748	100,00%
2	612 001	Osobné príplatky	21 083	26 137	24 262	26 460	21 367	21 361	99,97%
3	612 002	Ostatné príplatky	8 554	10 784	13 431	12 700	13 960	13 945	99,89%
4	614	Odmeny	4 395	12 181	6 000	3 562	6 732	6 700	99,52%
5	<b>610</b>	<b>Platy SPOLU</b>	<b>121225</b>	<b>138976</b>	<b>145566</b>	<b>154950</b>	<b>151808</b>	<b>151754,02</b>	99,96%
6	621	Poistenie do VZP	4 715	5 092	3 137	3 641	2 270	2 269	99,98%
7	623	Poistenie do ostatných ZP	7 547	9 122	11 322	11 853	13 688	13 682	99,96%
8	625 001	Na nemocenské poistenie	1 716	2 015	2 078	2 169	2 139	2 123	99,27%
9	625 002	Na starobné poistenie	17 167	20 157	20 636	21 693	21 693	21 648	99,79%
10	625 003	Na úrazové poistenie	980	1 130	1 187	1 240	1 305	1 236	94,73%
11	625 004	Na invalidné poistenie	3 358	3 547	3 868	4 701	4 331	4 278	98,77%
12	625 005	Na poistenie v nezamestnanosti	1 119	1 292	1 535	1 559	1 559	1 464	93,91%
13	625 007	Na poistenie do rezervného fondu solidarity	5 824	6 838	7 052	7 359	7 434	7 344	98,79%
14	625	Poistenie do SP	30 164	34 979	36 356	38 721	38 461	38 094	99,05%
15	<b>620</b>	<b>Poistenie SPOLU</b>	<b>42426</b>	<b>49193</b>	<b>50815</b>	<b>54215</b>	<b>54419</b>	<b>54045,2</b>	99,31%
16	631 001	Cestovné náhrady tuzemské	148	0	0	450	300	0	0,00%
17	<b>631</b>	<b>CESTOVNÉ NÁHRADY spolu</b>	<b>148</b>	<b>0</b>	<b>0</b>	<b>450</b>	<b>300</b>	<b>0</b>	0,00%
18	632 001	Energie	24 313	42 442	56 212	66 544	49 726	49 676	99,90%
19	632 002	Vodné, stočné	1 299	1 472	2 168	2 400	2 790	2 706	96,99%
20	632 003	Poštové služby	806	1 239	1 272	1 500	878	727	82,84%
21	632 004	Komunikačná infraštruktúra	438	385	438	438	438	321	73,31%
22	632 005	Telekomunikačné služby	2 335	1 885	1 846	2 360	1 190	1 074	90,24%
23	<b>632</b>	<b>ENERGIA, VODA, KOMUNIKÁCIE spolu</b>	<b>29191</b>	<b>47423</b>	<b>61936</b>	<b>73242</b>	<b>55022</b>	<b>54504,28</b>	99,06%
24	633 001	Interiérové vybavenie	300	0	0	0	685	682	0,00%
25	633 002	Výpočtová technika	0	1 584	936	0	300	193	64,33%
26	633 004	Prevádzkové stroje, prístroje a zariadenia	165	1 135	0	0	880	863	0,00%
27	633 006	Všeobecný materiál	5 987	12 340	17 378	7 600	10 160	10 068	99,09%
28	633 009	Knihy, noviny, časopisy	187	0	215	250	250	234	93,60%
29	633 010	Pracovné odevy, obuv a pracovné pomôcky	130	241	385	280	80	66	82,25%
30	633 013	Softvér	1 595	1 778	1 939	1 650	1 700	1 593	93,69%

31	633 016	Reprezentačné výdavky	557	1 319	2 069	2 100	2 720	2 674	98,30%
32	633 018	Licencie	888	1 945	1 979	3 000	120	120	100,00%
33	<b>633</b>	<b>MATERIÁL spolu</b>	<b>9809</b>	<b>20342</b>	<b>24901</b>	<b>14880</b>	<b>16895</b>	<b>16492,17</b>	97,62%
34	634 001	PHM	205	390	284	400	400	385	96,28%
35	634 002	servis,údržba, opravy	151	546	226	250	30	10	33,33%
36	634 003	poistenie	142	147	21	150	150	23	15,20%
37	634 004	Prepravné a nájomn dopr. vozidiel	0	412	560	0	0	0	0,00%
38	<b>634</b>	<b>DOPRAVA spolu</b>	<b>498</b>	<b>1495</b>	<b>1091</b>	<b>800</b>	<b>580</b>	<b>417,9</b>	72,05%
39	635 002	Výpočtová technika	60	0	0	300	100	0	0,00%
40	635 004	Prevádzkové stroje, prístroje a zariadenia	193	20	496	300	1 600	1 434	89,60%
41	635 006	Budov, objektov a ich častí	6 282	600	0	1 500	2 900	2 872	0,00%
42	<b>635</b>	<b>ÚDRŽBA spolu</b>	<b>6535</b>	<b>620</b>	<b>496</b>	<b>2100</b>	<b>4600</b>	<b>4305,15</b>	<b>93,59%</b>
	637 001	Školenie	0	0	0	0	1630	1626	99,75%
43	637 002	Konkurzy a súťaže /kult.programy/	38 725	81 349	111 948	70 000	169 547	167 543	98,82%
44	637 003	Propagácia, reklama, inzercia	1 507	2 718	483	1 700	1 300	660	50,77%
45	637 004	Všeobecné služby	55 900	78 880	92 394	83 000	96 500	96 375	99,87%
46	637 006	Náhrady - rekreačné poukazy	0	521	0	0	0	0	0,00%
47	637 012	Poplatky a odvody	1 419	2 057	3 894	2 950	4 420	4 294	97,15%
48	637 014	Stravovanie	4 168	0	0	0	0	0	0,00
49	637 015	Poistné	714	1 108	929	1 190	980	935	95,39%
50	637 016	Prídela do sociálneho fondu	3 212	5 794	6 209	4 648	7 188	7 099	98,77%
51	637 026	Odmeny a príspevky	2 510	704	1 044	1 000	1 000	937	93,72%
52	637 027	Dohody	210	8	0	0	2 908	2 908	100,00%
53	637 035	Dane a poplatky	1 413	1 612	2 608	1 855	1 970	1 966	99,81%
54	637-037	Vratky	30 000	34 500	7 808	0	0	0	0,00%
55	637	SLUŽBY spolu	139913	209251	227 317	166 343	287 443	284 343	98,92%
56	<b>630</b>	<b>Tovary a služby SPOLU</b>	<b>186094</b>	<b>279131</b>	<b>315 741</b>	<b>257 815</b>	<b>364 840</b>	<b>360 063</b>	98,69%
57	642 006	Na členské príspevky	280	320	340	340	380	400	105,26%
59	642 013	Na odchodné	0	3 777	2 908	0	0	0	0,00%
60	642 014	Jednotlivcovi /fin.prísp. na strav./	0	5 125	6 103	7 486	8 016	7 916	98,75%
61	642 015	Na nemocenské dávky	163	769	550	500	100	88	88,35%
62	642	TRANSFERY JEDNOTLIVCOM spolu	443	9 991	9 901	8 326	8 496	8 404	98,92%
63	<b>640</b>	<b>Bežné transfery SPOLU</b>	<b>443</b>	<b>9991</b>	<b>9901</b>	<b>8326</b>	<b>8496</b>	<b>8404,25</b>	98,92%
64	<b>717 002</b>	<b>rekonštrukcia a modernizácia /kino/</b>	<b>0</b>	<b>56522</b>	<b>0</b>	<b>0</b>	<b>0</b>	<b>0</b>	<b>0,00%</b>
65		<b>Výdavky SPOLU</b>	<b>350188</b>	<b>533813</b>	<b>522 023</b>	<b>475 306</b>	<b>579 563</b>	<b>574 266</b>	<b>99,09%</b>

# **MESTSKÁ KNIŽNICA V ŠTÚROVE**

## **VÝSLEDOK HOSPODÁRENIA ZA ROK 2024**

**Bc. Andrea Tóthová, v. r.  
Riaditeľka organizácie**

## **Komentár:**

Mestská knižnica v Štúrove je verejnou knižnicou, ktorá je miestnou bránou k poznatkom, je základnou podmienkou pre celoživotné vzdelávanie, nezávislé rozhodovanie a kultúrny rozvoj jednotlivca a sociálnych skupín. Jej poslaním je vytváranie a upevňovanie čitateľských návykov u detí, podpora vzdelávania, poskytovanie príležitostí pre tvorivý osobný rozvoj, zabezpečenie prístupu občanov ku všetkým druhom komunitných informácií.

V roku 2024 počet používateľov knižnice a množstvo vypožičaných informačných materiálov sa zvýšil. Organizácia k 31.12.2024 mala 648 aktívnych používateľov, z toho do 15 rokov 361. Knižnica získala 1 083 kusov kníh, 862 kusov nákupom a 221 kusov darom. Z toho je 50 kus od Kölcsey Ferenc Alapítvány v hodnote: 153 441 Huf – 376,59 €. Hodnota nakúpených kníh a časopisov bola 11 091 eur z toho 7 184,20 eur z príspevkov od mesta a 3 906,80 eur z dotácii. Okrem výpožičky kníh v knižnici poskytujeme aj Medziknižničnú výpožičnú službu našim používateľom z iných knižníc.

Príjmová časť rozpočtu bola splnená v hodnote 2468 eur. Tvorili ho členský poplatok, poplatok za upomienky – nevrátené knihy, predĺženie výpožičnej doby v hodnote 2468 eur.

V roku 2024 boli podané štyri žiadosti o dotáciu v celkovej výške: 6376,59 €. Tri žiadosti boli úspešné jeden žiadosť ešte nie je vyhodnotený. Získali sme tak na svoju činnosť ďalšie financie, vďaka ktorým sa mohli uskutočniť rôzne podujatia a obohatil sa knižničný fond.

Fond na podporu umenia v roku 2024 odsúhlasil dotáciu na nákup kníh v hodnote 3000 eur, spolufinancovanie 336 eur: Názov žiadosti: „ Kto nepozná minulosť, nepochopí budúcnosť.“ Z dotácie, ktorá bola poskytnutá sa minulo v roku 2024: 1 453,00 eur a presunulo sa na rok 2025: 1 547 eur.

Fond na podporu umenia v roku 2024 odsúhlasil dotáciu na podujatia a na vzdelávacie aktivity 1000 eur. Názov projektu: „ Rozmanitý svet poznania – komunitné aktivity v našej knižnici "

Od Fondu na podporu kultúry národnostných menšín čakáme vyhodnotenie. Názov žiadosti: „ Knihy sú nemí učiteľia „

Na podujatie pre deti sa podarilo získať sponzorský príspevok od miestnych podnikateľov v hodnote 2 050 eur. Tieto finančné prostriedky sa použili na nasledovné podujatia: Deň detí, Rozprávky pod platanmi na pešej zóne, Bezplatný zápis prvákov.

Pre dospelých organizácia pripravila rôzne kultúrno-spoločenské podujatia, besedy so spisovateľmi a prednášky, ktoré nielen pobavili návštevníkov, ale umožnili aj nadobudnúť nové vedomosti. Uskutočnili sa v počte 24.

Pre deti sa usporiadalo 161 podujatí, z toho informačná výchova pre žiakov zo základných škôl 29. Našou snahou je, aby sa deti naučili vyhľadať si potrebné informácie, porozumeli tomu, ako používať knižnično-informačné služby a vytvorili vzťah ku knihe a čítaniu. Pomocou

informačných výchov a organizovaním podujatí chceme sa stať komunitným centrom a umožniť zmysluplné prežívanie voľného času. Dávame priestor aj pre najmenších. Našu knižnicu pravidelne navštevujú mamičky so svojimi ratolesťami. Každý utorok sa stretáva približne 25-30 rodičov a detí na detskom oddelení.

Knižnicu a podujatia knižnice navštívili čitatelia 11 357 krát. Vypožičalo sa 51 905 kníh a časopisov prezenčne a absenčne.

Údaje o zamestnanosti:

Priemerný evidenčný počet zamestnancov 4,4 osôb.

Organizačná štruktúra knižnice k 31.12.2024:

- Riaditeľka knižnice – plný úväzok
- Dospelé oddelenie, krásna literatúra – plný úväzok
- Dospelé oddelenie, náučná literatúra a študovňa – plný úväzok
- Oddelenie pre deti a mládež - plný úväzok
- Účtovníčka – čiastočný úväzok 40%

Základné technické parametre nehnuteľnosti využívaných na vlastnú hospodársku činnosť, 1 budova, 371 m<sup>2</sup> v správe Enerbyt, s.r.o.

## Mestská knižnica v Štúrove, Námestie Sv. Imricha 33, Štúrovo

### Prijmy bežného rozpočtu

Poradové číslo	Ekonomická klasifikácia	Názov položky	2021	2022	2023	2024			
			skutočnosť	skutočnosť	skutočnosť	schválený rozpočet	upravený rozpočet	skutočnosť	%
1.	223-001	z predaja služieb	2 354	1 845	1 874	2 000	2 468	2 468	100,00
2.	312-001	zo štátneho rozpočtu	469	286	953	0	0	0	100,00
3	312-007	z rozpočtu obce	87 970	100 206	101 125	97 591	97 591	97 591	100,00
5	311-000	Granty	10 100	16 200	7 800	0	6 050	6 050	100,00
6	453	prevod prostriedkov z predch. Rokov	1 101	0	2 920	0	2 453	2 453	100,00
11									
12	<b>Bežné príjmy SPOLU</b>		<b>101 994</b>	<b>118 537</b>	<b>114 672</b>	<b>99 591</b>	<b>108 562</b>	<b>108 562</b>	100,00

# Mestská knižnica v Štúrove

Výdavky bežného rozpočtu

Program: 011.03

Poradové číslo	Ekonomická klasifikácia	Názov položky	2021	2022	2023	2024			
			skutočnosť	skutočnosť	skutočnosť	schválený rozpočet	upravený rozpočet	skutočnosť	%
1.	611	Tarifný plat	40 565	40 663	46 146	39 520	40 282	40 282	100,00
2.	612 001	Osobné príplatky	5 514	5 617	5 831	7 720	6 386	6 386	100,00
3.	612 002	Ostatné príplatky	608	605	681	900	1 320	1 320	100,00
4.	614	Odmeny	1 200	3 740	1 836	1 100	2 100	2 100	100,00
5.	<b>610</b>	<b>Platy SPOLU</b>	<b>47 887</b>	<b>50625</b>	<b>54494</b>	<b>49240</b>	<b>50088</b>	<b>50088</b>	<b>100,00</b>
6.	621	Poistenie do VZP	1 488	1 090	1 226	1 602	1 787	1 787	100,00
7.	623	Poistenie do ostatných ZP	3 407	3 612	4 254	3 870	3 762	3 762	100,00
8.	625 001	Na nemocenské poistenie	665	711	767	700	701	701	100,00
9.	625 002	Na starobné poistenie	6 890	7 170	7 717	7 000	7 062	7 062	100,00
10.	625 003	Na úrazové poistenie	394	410	440	400	404	404	100,00
11.	625 004	Na invalidné poistenie	1 467	1 527	1 686	1 495	1 473	1 473	100,00
12.	625 005	Na poistenie v nezamestnanosti	486	469	437	497	747	747	100,00
14.	625 007	Na poistenie do rezervného fondu solidarity	2337	2 332	266	2 365	2 191	2 191	100,00
15.	625	Poistenie do SP	12239	12619	13713	12457	12578	12578	100,00
16.	<b>620</b>	<b>Poistenie SPOLU</b>	<b>17 134</b>	<b>17321</b>	<b>19193</b>	<b>17929</b>	<b>18127</b>	<b>18127</b>	<b>100,00</b>
17.	631 001	Cestovné náhrady tuzemské	14	61	148	100	0	0	100,00
18.	631	CESTOVNÉ NÁHRADY spolu	14	61	148	100	0	0	100,00
19.	632 001	Energie	3 930	4 980	8 053	10 000	8 067	8 067	100,00
20.	632 002	Vodné, stočné	60	60	72	72	132	132	83,00
21.	632 003	Poštové služby	410	211	154	250	228	228	54,00
22.	632 005	Telekomunikačné služby	429	483	486	550	448	448	100,00
23.	632	ENERGIA, VODA, KOMUNIKÁCIE spolu	4 829	5 734	8753	10872	8875	8 875	100,00
24.	633 001	Interiérové vybavenie	347	10 515	0	0	0	0	0,00
25.	633 002	Výpočtová technika	663	937	235	500	0	0	47,00
26.	633 004	Prevádzkové stroje, prístroje a zariadenia	998	998	1 194	0	1 000	1 000	100,00
27.	633 005	Špeciálne stroje, zariadenia	100	0	0	0	0	0	0,00

Poradové číslo	Ekonomická klasifikácia	Názov položky	2021	2022	2023	2024			
			skutočnosť'	skutočnosť'	skutočnosť'	schválený rozpočet	upravený rozpočet	skutočnosť'	%
28	633 006	Všeobecný materiál	1 529	1 529	1 947	1 300	2 420	2 420	100,00
29	633 009	Knihy, noviny, časopisy	12 852	12 852	10 388	4 500	11 091	11 091	100,00
30	633 010	Pracovné odevy, obuv a pracovné pomôcky	241	241	0	0	0	0	0,00
31	633 013	Softvér	2 021	2 021	2 246	2 600	2 544	2 544	100,00
32	633 016	Reprezentačné výdavky	212	212	687	850	823	823	100,00
33	633	MATERIÁL spolu	18 963	17 853	16697	9750	17878	17878	100,00
34	635 001	Interiérové vybavenie	467	467	0	0	0	0	100,00
35	635 002	Výpočtová technika	218	218	0	200	100	100	100,00
36	635 004	Prev. Strojov,	0	0	0	0	961	961	100,00
37	635 006	Budov, objektov a ich častí	0	0	0	500	0	0	0,00
38	635	ÚDRŽBA spolu	685	685	0	700	1061	1061	100,00
39	637 003	Propagácia, reklama, inzercia	298	298	200	200	126	126	100,00
40	637 004	Všeobecné služby	5403	5 403	6 725	4 800	6 527	6 527	100,00
41	637 005	Špeciálne služby	0	0	104	0	0	0	100,00
42	637 012	Poplatky a odvody	152	152	169	250	216	216	100,00
43	637 014	Stravovanie	2 570	2 570	0	0	0	0	0,00
44	637 015	Poistné	234	234	247	280	225	225	100,00
45	637 016	Prídely do sociálneho fondu	1 237	1 237	1 670	1 550	134	134	100,00
46	637 027	Odmeny zamest. Mimopracovného pom.	1 470	1 470	330	350	350	350	100,00
47	637 035	Dane - komunálny odpad	149	149	141	220	113	113	100,00
48	637	SLUŽBY spolu	11 513	11513	9586	7650	7691	7691	90,00
49	<b>630</b>	<b>Tovary a služby SPOLU</b>	<b>36 004</b>	<b>35846</b>	<b>35184</b>	<b>29072</b>	<b>35505</b>	<b>35 505</b>	<b>88,00</b>
50	642 012	Na odstupné	0	0	0	0	0	0	0,00
51	642014	Fin. príspev. na stravovanie	0	0	3 240	2 720	2 868	2 868	100,00
52	642 015	Na nemocenské dávky	0	0	0	600	0	0	0,00
53	642	TRANSFERY JEDNOTLIVCOM spolu	0	0	3240	3320	2868	2868	100,00
54	<b>640</b>	<b>Bežné transfery SPOLU</b>	<b>0</b>	<b>0</b>	<b>3240</b>	<b>3320</b>	<b>2868</b>	<b>2868</b>	<b>100,00</b>
55		<b>BEŽNÉ VÝDAVKY SPOLU</b>	<b>101025</b>	<b>103792</b>	<b>112111</b>	<b>99561</b>	<b>106588</b>	<b>106 588</b>	<b>100,00</b>
56		<b>KAPITÁLOVÉ VÝDAVKY SPOLU</b>	<b>0</b>	<b>0</b>	<b>0</b>	<b>0</b>	<b>0</b>	<b>0</b>	<b>0,00</b>
57		<b>VÝDAVKY ZA PROGRAM SPOLU</b>	<b>101025</b>	<b>103792</b>	<b>112111</b>	<b>99561</b>	<b>106588</b>	<b>106588</b>	<b>99,00</b>

**MESTSKÁ ŠPORTOVÁ  
ORGANIZÁCIA**

**VÝSLEDOK HOSPODÁRENIA  
ZA ROK 2024**

**Zoltán Tóth, v.r.  
riaditeľ organizácie**

**Komentár:**

Mestská športová organizácia je príspevkovou organizáciou, ktorá bola založená v roku 2007, zabezpečuje športový život v meste. Hlavnou činnosťou organizácie je starať sa o rozvoj, vývoj a rast mladých športovcov. Organizuje rôzne telovýchovné a športové činnosti a majstrovské podujatia. Organizácia pravidelne zabezpečuje tréningový a súťažný proces športovcov. Organizácia má 6 oddielov: futbalový, tenisový, stolnotenisový, hádzanársky, boxerský a vzpieračský.

Vedľajším predmetom činnosti je poskytovanie služieb a činnosti v oblasti turizmu. Organizácia hospodári, stará sa a zveľaďuje vlastný majetok a majetok mesta zverený do jej správy.

Rozpočet MŠO bol schválený mestským zastupiteľstvom dňa 23.01.2024 uznesením č.5/2024. V roku 2024 organizácia dosiahla príjmy celkom 512 707,14 €, z toho príjmy hlavnej činnosti 441 849,92 € a príjmové operácie 70 857,22 €. Výdavky boli čerpané v sume celkom 501 809,00 € z toho výdavky hlavnej činnosti 451 624,10 € a výdavkové operácie 50 184,90 €. Rozdiel príjmov a výdavkov predstavoval výšku celkom 10 898,14 €. K 31.12.2024 organizácia vykazuje zisk po zdanení z hlavnej činnosti 111,13 € a z vedľajšej činnosti 2 453,55 €. Podiel výrobných nákladov príspevkovej organizácie krytých tržbami bol menší ako 50 %.

**Príjmová časť:** Príjmy MŠO za rok 2023 boli splnené na 101 %.

Celkové príjmy boli v sume 512 707 €. Z toho bežný príspevok od mesta 373 578,- €, príjmy od ostatných subjektov 21 534 €, prostriedky z predchádzajúcich rokov 19 742 € vlastné príjmy a ostatné príjmové operácie 97 853 €.

223 001 – Za predaj výrobkov, tovarov a služieb - Organizácia plánovala a úspešne zvýšila vlastné príjmy

315 - Mestská športová organizácia získala finančné zdroje na podporu mládeže vo výške 14 054,- € od národných športových zväzov na základe Zákona o športe 440/2015 Z.z.. Ďalší príjem získala na podporu odmien trénerov vo výške 7 450,- € od VÚC Nitra.

**Výdavková časť:** Výdavky boli čerpané vo výške 501 809 €, t.j. čerpanie na 99% voči upravenému rozpočtu.

Príjmy získané od ostatných subjektov (21 534 €) boli čerpané najmä na dopravu, odvody, odmeny, poplatky, športové potreby a tréningové pomôcky.

V položke 632 – energie – úspora na plánovaných výdavkoch bola využitá na údržbu.

V položke 635 – údržba – čerpanie vo výške 21 670 €. Suma použitá na menšie opravy a väčšie investície do športovej infraštruktúry (kúpa a polozenie novej podlahy pre stolnotenisový oddiel, výmena svietidiel v telocvični a v športovej hale, oprava podlahy, výmena teplovzdušnej jednotky a elektroinštalračných rozvodov v športovej hale, bezodkladná oprava strechy a kanalizácie v Dome športovcov)

### **Prehľad dosiahnutých výnosov a nákladov z podnikateľskej činnosti:**

<b><u>Výnosy z podnikateľskej činnosti:</u></b>	<b>(údaje sú zaokrúhlené na celé €)</b>
- tržby z kempingu (nájomné pozemkov, ubytovanie, služby).....	10 386,-
- tržby z hotela .....	24 041,-
- nájomné z nebytových priestorov .....	2 880,-
- permanentky, vstupenky - Telocvična .....	9 810,-
- permanentky, vstupenky - Športová hala .....	2 735,-
- reklama .....	4 583,-
- ostatné tržby z predaja služieb, refakturácia, ostatné finančné výnosy.....	7 451,-
<b>SPOLU výnosy.....</b>	<b>57 303,-</b>
<b><u>Náklady z podnikateľskej činnosti:</u></b>	<b>(údaje sú zaokrúhlené na celé €)</b>
- spotreba materiálu .....	2 658,-
- spotreba energie.....	8 924,-
- opravy a údržba, služby.....	3 780,-
- osobné náklady.....	29 824,-
- ostatné náklady spolu (dane, odpisy a ost. náklady na prevádzkovú činnosť)	8 852,-
<b>SPOLU náklady.....</b>	<b>54 038,-</b>
<b>Zisk po zdanení z podnikateľskej činnosti MŠO za rok 2024:</b>	<b>2 453,55 €</b>

## Športová činnosť MŠO Štúrovo - dosiahnuté výsledky a úspechy v roku 2024

### Futbalový oddiel:

- Výsledky 1 dospelého a 5 mládežníckych futbalových mužstiev v súťažnom ročníku 2023/24:
  - A mužstvo 9. miesto v V. lige
  - U19 (dorastenci) 1. miesto vo IV. lige
  - U15 (starí žiaci) 9. miesto v III. lige
  - U13 (mladí žiaci) 15. miesto v III. lige
  - U11 (prípravka) účasť v II. lige ZsFZ (výsledky sa neevidovali)
  - U9 (prípravka) účasť v II. lige ZsFZ (výsledky sa neevidovali)
- V súťažnom ročníku 2024/25 futbalový oddiel má 2 mužstvá dospelých a 7 mládežníckych mužstiev.
- Uskutočnil sa 8. Futbalový tábor Kornéla Salátu v mesiaci júl.
- Mužstvo dospelých sa zúčastnilo druhého ročníka Zimnej ligy ZsFZ.

### Hádzanársky oddiel:

- Výsledky 3 mládežníckych hádzanárskych družstiev v súťažnom ročníku 2023/24:
  - U10 (prípravka) 7. miesto v krajskej lige
  - U12 (mladšie žiačky) 11. miesto v krajskej lige
  - U14 (staršie žiačky) 12. miesto v krajskej lige
- Predsezónne sústredenie v Kolárove a účasť na 31. ročníku Kolárovo Cup.

### Stolnotenisový oddiel:

- Výsledky 4 družstiev dospelých v súťažnom ročníku 2023/24:
  - A družstvo 6. miesto vo V. lige
  - B družstvo 2 miesto v VI. lige
  - C družstvo 1. miesto v VII lige
  - D družstvo 1. miesto v VIII. lige.
- V súťažnom ročníku 2024/25 stolnotenisový oddiel má 4 družstvá dospelých a 3 mládežnícke družstvá.
- Majstrovstvá okresu jednotlivcov a dvojíc:
  - B kategória – dvojhra – 5.- 8. miesto Ölvecký
  - B kategória – štvorhra – 5.- 8. miesto Simon/Ölvecký

### Tenisový oddiel:

- Výsledky tenisových družstiev: družstvo mužov 2. miesto
  - družstvo starších žiakov 2. miesto
  - družstvo starších žiačok 1. miesto

zmiešaná družstvo do 10 rokov 3. miesto  
účasť na detskom Fed a Davis Cupe

- Účasť a dosiahnuté výborné výsledky na turnajoch (Frantová, Szekérová, Juhászová, Babindai, Hlóska).
- Uskutočnil sa 8. ročník tenisového tábora.
- Organizácia domácich tenisových turnajov.

#### **Oddiel vzpierania:**

- Batková R. sa stala majsterkou republiky a reprezentantkou Slovenska.
- Na Majstrovstvách SR Páldiová zlatá, Bagó a Belán strieborní a Batka A. obsadil 4. miesto.
- Družstvo vzpieračov v Extralige (najvyššia celoslovenská súťaž).skončilo na 4. mieste.
- B družstvo vzpieračov v III. Lige skončilo na 4. mieste.
- Družstvo dorastencov skončilo v lige na 10. mieste.
- Družstvo žien skončilo v lige na 7. mieste.
- Účasť na Olympijskom festivale v Bratislave.
- V mesiaci september sa uskutočnil 21. ročník Memoriálu M. Zelinku s medzinárodnou účasťou z 5 krajín (44 vzpieračov a 11 vzpieračiek).
- Účasť a dosiahnuté dobré výsledky na domácich a aj na zahraničných pretekoch (Maďarsko, Poľsko).

#### **Oddiel boxu:**

- Dôraz bol položený na získanie, rozšírenie a stabilizáciu členskej základne, tréningy a výchovu mladých boxerov.

## Základné údaje o Mestskej športovej organizácii

### Členská základňa MŠO v roku 2024

- futbal: **150** registrovaných športovcov
- tenis: **25** registrovaných športovcov
- box: **10** registrovaných športovcov
- vzpieranie: **10** registrovaných športovcov
- hádzaná: **50** registrovaných športovcov
- stolný tenis: **20** registrovaných športovcov  
- registrovaní športovci sú členmi MŠO a pravidelne reprezentujú mesto a organizáciu
  
- pravidelne športujúca neregistrovaná verejnosť (priemerné stavy) :
  - bedminton - **8** športovcov
  - hádzaná - **12** športovcov
  - futbal - **30** športovcov
  - tenis - **30** športovcov
  - volejbal - **15** športovcov
- podpora športových tried na základných školách – výpožička ihrísk a telocviční

### Zamestnanosť - personálne obsadenie MŠO v roku 2024

- zamestnanci v pracovnom pomere : **8** pracovníkov
- celoroční pracovníci na športovú činnosť
  - tréneri : futbal – **11**, tenis – **3** box – **1**, vzpieranie – **1**, hádzaná - **3**
- sezónni pracovníci na dohodu – 350 hodín: od 15.6. – do 15.9., t.j. 3 mesiace – ubytovacie zariadenia: **3** pracovníci - dve upratovačky, jedna recepčná

### Technická základňa MŠO - v správe máme nasledovné objekty:

- A. Športhotel:** suterén: práčovňa, sušiareň, dielňa a sklad správcu – **329 m<sup>2</sup>**  
prízemie: šatne, sociálne miestnosti, kancelária a sklad - **456 m<sup>2</sup>**  
prvé nadzemné podlažie: 2x kancelária, recepcia, kuchyňa, jedáleň, zasadačka, 6 x 3-miestna hotelová izba - **561 m<sup>2</sup>**  
druhé nadzemné podlažie: 3 x 2-miestna hotelová izba, 10 x 3-miestna hotelová izba, 1 x 4-miestna hotelová izba, 2 x apartmán 5-miestny-**568 m<sup>2</sup>**
- B. Telocvičňa – Rákócziho ulica:**  
prízemie: šatne, sociálne miestnosti, chodba, kancelária a sklad – **650 m<sup>2</sup>**  
prvé nadzemné podlažie: nárad'ovňa: **44 m<sup>2</sup>**, športová plocha: **540 m<sup>2</sup>**
- C. Športová hala – Športová 5:**  
prízemie: šatne, sociálne miestnosti, kancelária a sklad: **240 m<sup>2</sup>**, športová plocha: **800 m<sup>2</sup>**  
priestor pre vzpieračov: **200 m<sup>2</sup>**, šatne, sociálne miestnosti, kancelária a sklad:**56 m<sup>2</sup>**
- D. Futbalový štadión – hlavná plocha:** hracia plocha: **10 500 m<sup>2</sup>**, krytá tribúna: **450 m<sup>2</sup>**
- E. Futbalový štadión – tréningová plocha:** hracia plocha: **9 000 m<sup>2</sup>**
- F. Tenisové kurty:** hracia plocha: **900 m<sup>2</sup>** – hlavná – 3 kurty, tribúna: **40 m<sup>2</sup>**
- G. Hádzanárske asfaltové ihrisko:** hracia plocha: **250 m<sup>2</sup>**, tribúna: **120 m<sup>2</sup>**, okolité plochy: **420 m<sup>2</sup>**
- H. Okolité trávnaté plochy:** areál MŠO, Športová 5: **5 300 m<sup>2</sup>**, autokemping: **2 800 m<sup>2</sup>**

Názov organizácie: Mestská športová organizácia

### Prijmy bežného rozpočtu

Poradové číslo	Ekonomická klasifikácia	Názov položky	2021	2022	2023	2024			
			skutočnosť	skutočnosť	skutočnosť	schválený rozpočet	upravený rozpočet	skutočnosť	%
1	212 002	Z prenajatých pozemkov	7 174	3 247	6 088	2 100	3 900	5 362	137%
2	212 003	Z prenajatých budov, priestorov a obj.	5 793	8 053	4 072	7 390	3 620	3 621	100%
3	<b>212</b>	<b>Nájomné SPOLU</b>	<b>12 967</b>	<b>11 300</b>	<b>10 160</b>	<b>9 490</b>	<b>7 520</b>	<b>8 983</b>	119%
4	223 001	Za predaj výrobkov, tovarov a služieb	52 743	60 222	78 870	81 777	78 037	82 426	106%
5	223 003	Za stravné	1 698	1 889	2 230	1 710	2 420	2 523	104%
6	<b>223</b>	<b>Popl. a platby z predaja služieb SPOLU</b>	<b>54 441</b>	<b>62 111</b>	<b>81 100</b>	<b>83 487</b>	<b>80 457</b>	<b>84 949</b>	106%
7	292 006	Z náhrad z poistného plnenia	1 792	0	0	0	0	0	
8	292 017	Z vratiek	247	0	0	0	0	0	
9	292 027	Iné	0	0	10 378		3 021	3 321	110%
10	<b>292</b>	<b>Ostatné príjmy SPOLU</b>	<b>2 039</b>	<b>0</b>	<b>10 378</b>	<b>0</b>	<b>3 021</b>	<b>3 321</b>	110%
11	<b>311</b>	<b>Granty SPOLU</b>	<b>500</b>	<b>6 526</b>	<b>1 494</b>		<b>600</b>	<b>600</b>	100%
12	312 001	Transfery v rámci verejnej správy	9 968	0	0	0	0	0	
13	312 007	Z rozpočtu obce	292 648	353 603	353 661	373 578	373 578	373 578	100%
14	312 008	Z rozpočtu VÚC	600	700	0	0	7 450	7 450	
15	<b>312</b>	<b>Transfery v rámci VS SPOLU</b>	<b>303 216</b>	<b>354 303</b>	<b>353 661</b>	<b>373 578</b>	<b>381 028</b>	<b>381 028</b>	100%
16	<b>315</b>	<b>Transf.od.ost.subj.nezarad.do VS SPOLU</b>	<b>9 779</b>	<b>22 470</b>	45 452		14 084	14 084	100%
17		<b>Bežné príjmy SPOLU</b>	<b>382 942</b>	<b>456 710</b>	<b>502 245</b>	<b>466 555</b>	<b>486 710</b>	<b>492 965</b>	<b>101%</b>
19	322 005	Z rozpočtu obce - rekonštrukcia šh	5 000	0	0	0	0	0	
20	322	Kapit.transfery v rámci VS SPOLU	5 000	0	0	0	0	0	
21	325	Kapit.transf.od subj.nezarad.do VS	0	0	0	0	0	0	
22		<b>KAPITÁLOVÉ PRÍJMY SPOLU</b>	<b>5 000</b>	<b>0</b>	<b>0</b>	<b>0</b>	<b>0</b>	<b>0</b>	
23	<b>453</b>	<b>Prostriedky z predchádzajúcich rokov</b>	8 065	19 433	3 902		19 742	19 742	100%
24		<b>FINANČNÉ OPERÁCIE SPOLU</b>	8 065	19 433	3 902	0	19 742	19 742	100%
25		<b>PRÍJMY ZA PROGRAM SPOLU</b>	<b>396 007</b>	<b>476 143</b>	<b>506 147</b>	<b>466 555</b>	<b>506 452</b>	<b>512 707</b>	<b>101%</b>

Názov organizácie: Mestská športová organizácia

Výdavky bežného rozpočtu

Program: 10 Šport

Poradové číslo	Ekonomická klasifikácia	Názov položky	2021	2022	2023	2024			
			skutočnosť	skutočnosť	skutočnosť	schválený rozpočet	upravený rozpočet	skutočnosť	%
1	611	<b>Tarifný plat</b>	72 339	72 648	80 156	83 208	86 507	86 506	100%
2	612 001	Osobný príplatok	14 998	14 525	13 068	15 389	13 408	13 404	100%
3	612 002	Ostatné príplatky	3 285	3 426	3 773	4 637	4 055	4 047	100%
4	612	<b>Príplatky</b>	18 283	17 951	16 841	20 026	17 463	17 451	100%
5	614 000	Odmeny	6 460	6 450	700	1 869	4 720	4 719	0%
6	610	<b>Platy SPOLU</b>	97 082	97 049	97 697	105 103	108 690	108 676	100%
7	621 000	Poistné Všeobecná ZP	1 254	1 270	1 265	1 818	1 571	1 570	100%
8	623 000	Poistné Ostatné ZP	10 762	11 138	10 730	10 777	12 157	12 156	100%
9	625 001	Na nemocenské poistenie	1 681	1 747	1 676	1 763	1 763	1 734	98%
10	625 002	Na starobné poistenie	16 909	17 666	16 763	17 634	17 350	17 348	100%
11	625 003	Úrazové poistenie	995	1 054	1 027	1 007	1 089	1 089	100%
12	625 004	Invalidné poistenie	2 853	3 252	3 592	3 779	3 779	3 717	98%
13	625 005	Na poistenie v nezamestnanosti	944	730	707	1 259	767	699	91%
14	625 006	Garančné poistenie	310	209	0	0	0	0	
15	625 007	Rezervný fond	5 736	5 993	5 687	5 983	5 983	5 885	98%
16	625	Poistné a prís. do soc.poist.	29 428	30 651	29 452	31 425	30 731	30 472	99%
17	620	<b>Poistné SPOLU</b>	41 444	43 059	41 447	44 020	44 459	44 198	99%
18	631 001	Cestovné náhrady tuzemské	0	0	466	100	2 105	2 105	100%
19	631	<b>Cestovné náhrady SPOLU</b>	0	0	466	100	2 105	2 105	100%
20	632 001	Energie	40 351	83 206	114 194	118 286	72 268	69 432	96%
21	632 002	Vodné, stočné	5 353	6 076	7 108	6 299	7 456	7 455	100%
22	632 003	Poštové služby	522	332	316	585	705	519	74%
23	632 004	Komunikačná infraštruktúra	374	296	329	242	324	323	100%
24	632 005	Telekomunikačné služby	1 823	1 519	1 617	2 084	1 201	1 126	94%
25	632	<b>Energia, voda, komunik. SPOLU</b>	48 423	91 429	123 564	127 496	81 954	78 855	96%
26	633 001	Interiérové vybavenie	715	908	784	700	900	743	83%
27	633 002	Výpočtová technika	425	21	150	550	1 292	1 291	100%
28	633 003	Telekomunikačnej techniky	704	579	17	0	0	0	

Poradové číslo	Ekonomická klasifikácia	Názov položky	2021	2022	2023	2024			
			skutočnosť	skutočnosť	skutočnosť	schválený rozpočet	upravený rozpočet	skutočnosť	%
29	633 004	Prevádzkové stroje,prístroje, zariadenia	861	249	399	200	870	870	100%
30	633 006	Všeobecný materiál	13 579	8 562	17 258	6 433	21 023	21 022	100%
31	633 007	Špeciálny materiál	0	0	36	0	0	0	
32	633 009	Knihy, časopisy a noviny	40	175	173	60	82	83	101%
33	633 010	Pracovné odevy, obuv a pomôcky	1 629	4 910	1 098	600	2 810	2 809	100%
34	633 011	Potraviny	751	1 027	1 076	200	823	823	100%
35	633 013	Softvér	39	0	140	0	0	0	
36	633 015	Palivá ako zdroj energie	1 108	1 393	30	1 500	0	0	
37	633 016	Reprezentačné - družobné styky	0	347	0	100	1 445	1 445	100%
38	633 018	Licencie	0	0	0	0	40	40	100%
39	633 200	Ostatný	0	0	0	0	55	54	98%
40	<b>633</b>	<b>Materiál SPOLU</b>	<b>19 851</b>	<b>18 171</b>	<b>21 161</b>	<b>10 343</b>	<b>29 340</b>	<b>29 180</b>	<b>99%</b>
41	634 001	PHM, mazivá, oleje, špec. kvapaliny	23	151	1 465	500	1 544	1 544	100%
42	634 002	Servis, údržba, opravy	256	676	620	500	0	0	
43	634 003	Poistenie PZP	103	241	0	250	250	147	59%
44	634 004	Prepravné, nájom dopr. prostr.	6 134	18 384	17 547	31 642	24 631	24 630	100%
45	<b>634</b>	<b>Doprava SPOLU</b>	<b>6 516</b>	<b>19 452</b>	<b>19 632</b>	<b>32 892</b>	<b>26 425</b>	<b>26 321</b>	<b>100%</b>
46	635 001	Rutinná a štandardná údržba-int.vybavenia	0	24	0	0	0	0	
47	635 002	Výpočtová technika	126	38	0	50	131	88	0%
48	635 004	Prevádzkové stroje,prístroje, zariadenia	3 255	1 686	1 232	720	2 593	2 590	100%
49	635 006	Budovy, objekty a ich časti	33 271	25 736	1 501	9 646	18 473	18 473	100%
50	635 007	Pracovné odevy, obuv a pomôcky	0	0	444	0	519	519	100%
51	<b>635</b>	<b>Údržba SPOLU</b>	<b>36 652</b>	<b>27 484</b>	<b>3 177</b>	<b>10 416</b>	<b>21 716</b>	<b>21 670</b>	<b>100%</b>
52	636 001	Nájomné za nájom - budov,objektov	0	524	3 905	3 480	355	355	100%
53	636 007	Nájom softvéru	0	2 202	0	0	140	140	100%
54	<b>636</b>	<b>Nájomné SPOLU</b>	<b>0</b>	<b>2 726</b>	<b>3 905</b>	<b>3 480</b>	<b>495</b>	<b>495</b>	<b>100%</b>
55	637 001	Školenia, kurzy, semináre, konzultácie	483	375	141	50	243	236	97%
56	637 003	Propagácia, inzercia, reklama,WEB	437	479	665	350	491	491	100%

Poradové číslo	Ekonomická klasifikácia	Názov položky	2021	2022	2023	2024			
			skutočnosť	skutočnosť	skutočnosť	schválený rozpočet	upravený rozpočet	skutočnosť	%
57	637 004	Všeobecné služby	16 075	35 059	57 078	21 188	55 948	55 947	100%
58	637 005	Špeciálne služby	1 380	18 000	0	0	0	0	
59	637 006	Náhrady	0	0	20	0	102	102	100%
60	637 007	Cestovné náhrady	610	2 047	2 288	900	542	541	100%
61	637 012	Poplatky, odvody a dane	7 957	9 092	13 400	13 241	13 595	13 595	100%
62	637 014	Stravovanie	7 924	9 669	11 766	10 776	13 044	13 016	100%
63	637 015	Poistné majetok MŠO	1 283	1 520	1 615	1 850	1 850	985	53%
64	637 016	Prídel do SF	1 082	1 075	1 075	1 070	1 148	1 124	98%
65	637 024	kurzové rozdiely	0	9	0	0	0	0	
66	637 026	Odmeny a príspevky	44 652	51 902	42 748	49 637	52 574	52 574	100%
67	637 027	Odmeny - DoVP	27 453	32 566	31 102	33 263	28 158	28 127	100%
68	637 031	Pokuty a penále	155	308	190	50	114	114	100%
69	637 035	Dane	4 681	1 281	1 106	330	1 679	1 678	100%
70	637 036	Reprezentačné	837	1 158	0	0	1 976	1 976	100%
71	637 037	Vratky	8 065	2 111	3 902	0	14 154	14 154	100%
72	637 044	Daň z pridanej hodnoty	0	1 431	1 658	0	2 199	2 199	100%
73	<b>637</b>	<b>Služby SPOLU</b>	<b>123 074</b>	<b>168 082</b>	<b>168 754</b>	<b>132 705</b>	<b>187 817</b>	<b>186 859</b>	<b>99%</b>
74	<b>630</b>	<b>Tovary a služby SPOLU</b>	<b>234 516</b>	<b>327 344</b>	<b>340 659</b>	<b>317 432</b>	<b>349 852</b>	<b>345 485</b>	<b>99%</b>
75	642 006	Na členské príspevky	0	3 000	3 500				
76	642 013	Na odchodné	0	2 285	0				
77	642 015	Na nemocenské dávky	0	105	0				
78	642 200	Ostatné	0	0	3 190	0	3 450	3 450	100%
79	<b>640</b>	<b>Bežné transfery SPOLU</b>	<b>0</b>	<b>5 390</b>	<b>6 690</b>	<b>0</b>	<b>3 450</b>	<b>3 450</b>	<b>100%</b>
80		<b>BEŽNÉ VÝDAVKY SPOLU</b>	<b>373 042</b>	<b>472 842</b>	<b>486 493</b>	<b>466 555</b>	<b>506 451</b>	<b>501 809</b>	<b>99%</b>
81	713 004	Nákup strojov, prístrojov... fin.prenájom	5 185	0	0	0	0	0	
82		<b>KAPITÁLOVÉ VÝDAVKY SPOLU</b>	<b>5 185</b>	<b>0</b>	<b>0</b>	<b>0</b>	<b>0</b>	<b>0</b>	
83									
84		<b>VÝDAVKY ZA PROGRAM SPOLU</b>	<b>378 227</b>	<b>472 842</b>	<b>486 493</b>	<b>466 555</b>	<b>506 451</b>	<b>501 809</b>	<b>99%</b>



Technické služby mesta Štúrovo

**Technické služby mesta Štúrovo, Komenského 210/18, 943 01 Štúrovo**



# **V Ý S L E D O K H O S P O D Á R E N I A Z A R O K 2 0 2 4**

**Bc. Karol Varga  
Riaditeľ organizácie**



### **Komentár**

Príspevková organizácia Technické služby mesta Štúrovo bola zriadená na plnenie úloh pre mesto Štúrovo za účelom zabezpečenia činnosti v oblasti hospodárenia s odpadmi.

Organizácia vykonáva v rámci hlavnej činnosti zber zmesového komunálneho odpadu pre mesto, zber triedených zložiek komunálneho odpadu, nakladanie s biologicky rozložiteľným odpadom a prevádzkovanie zberného dvora a kompostárne pre obyvateľov mesta.

V rámci podnikateľskej činnosti vykonáva zber zmesového komunálneho odpadu pre 4 obce (Obid, Mužla, Kamenný Most, Nána), zber triedených zložiek komunálneho odpadu pre 5 obcí (Obid, Mužla, Kamenný Most, Nána a Kamenica nad Hronom), a prenájom veľkokapacitných kontajnerov pre obyvateľstvo mesta a okolitých obcí.

Organizácia k 31.12.2024 mala 24 zamestnancov. Z toho 4 administratívnych zamestnancov, 14 technických zamestnancov a 6 vodičov.

V roku 2022 Technické služby mesta Štúrovo dostalo do správy nasledovné nehnuteľnosti: administratívne budovy s rozlohou 479 m<sup>2</sup> (parcela č. 998/2 a parc. č. 1000/2), vedľajšie budovy – dielňa a sklady s rozlohou 244 m<sup>2</sup> (parc. č. 998/4), garáže s rozlohou 708 m<sup>2</sup> (parc. č. 998/3 a parc. č. 998/5) a dvor s rozlohou 4.176 m<sup>2</sup> (parc. č. 998/1) a

hnuteľný majetok : 11 kusov dopravných prostriedkov: 5 vozidiel na zber odpadu, (4 smetiarske autá a 1 ramenové nakladače), 2 traktory s prívesmi, 2 osobné autá, 1 nákladné vozidlo a pracovný stroj UNC. V roku 2024 na prevádzkovanie novovybudovanej kompostárne sme dostali do správy ďalšie nehnuteľnosti:

voľná plocha s rozlohou 12.352 m<sup>2</sup> (parc. č. 1155/1), dozrievacia plocha kompostu s rozlohou 4.175 m<sup>2</sup> (parc. č. 1155/2) vykladacia plocha zeleného odpadu s rozlohou 260 m<sup>2</sup> (parc. č. 1155/3), prípravná plocha zeleného a kuchynského odpadu s rozlohou 463 m<sup>2</sup> (parc. č. 1155/4), plocha na prípravu kuchynského odpadu s rozlohou 125 m<sup>2</sup> (parc. č. 1155/5), biodom s rozlohou 185 m<sup>2</sup> (parc. č. 1155/6), riadiaci a kontrolný objekt s rozlohou 7 m<sup>2</sup>(parc. č. 1155/7), zariadenie na filtráciu vzduchu s rozlohou 7 m<sup>2</sup> (parc. č. 1155/8), hospodársky objekt s rozlohou 15 m<sup>2</sup> (parc. č. 1155/9), mostová váha s rozlohou 24 m<sup>2</sup> (parc. č. 1155/10)

zariadenia a dopravné prostriedky: zberové vozidlo na zber biologického a kuchynského odpadu MAN FAUN, linku na spracovanie kuchynského odpadu, nakladač NEW HOLLAND W50C, preosievač SEKO50/MD, traktor NEW HOLLAND T5.95, štiepkovač NHS, traktorový príves FLIEG, miešací voz s hydraulickou rukou SEKO SAMURAI 7500/150.

V rámci modernizácie zberného dvora sme dostali do správy nový ramenový nakladač zn. MAN TGM 18 a 7 ks kontajnerov s objemom 7m<sup>3</sup>.



Úsek separácie je naďalej v prenajatých priestoroch na adrese Tehliarska 12, Štúrovo. Objekt je prenajímaný od spoločnosti PitBox s.r.o..

Rok 2024 bol veľmi náročný. Naše energie boli sústredené hlavne na vybavovanie súhlasu na prevádzkovanie oficiálneho zberného dvora (doteraz areál TSM Štúrovo fungoval ako zberné miesto) a vybavovanie súhlasu na prevádzkovanie kompostárne. Na novopostavenom zariadení na spracovanie biologického a kuchynského odpadu sme zavádzali procesy potrebné na správne kompostovanie odpadu, ktoré do dnešného dňa ešte stále vyľadujeme, vytvorili sme potrebné dokumentácie a správne podmienky k fungovaniu kompostárne.

### **Financie:**

V roku 2024 organizácia dosiahla príjmy v sume 852.139 Eur, z toho príjmy z hlavnej činnosti boli 489.408 Eur, a príjmy z podnikateľskej činnosti boli 362.731 Eur.

Výdavky boli čerpané v sume celkom 807.528 Eur, z toho výdavky z hlavnej činnosti 451.283 Eur a z podnikateľskej časti 356.245 Eur.

Rozdiel príjmov a výdavkov predstavoval výšku celkom 44.611 Eur (hlavná činnosť 38.125 Eur a vedľajšia činnosť 6.486 Eur.)

Celkové príjmy rozpočtu 2024 boli splnené na 100%.

Čerpanie výdavkov predstavovalo 94,76 %.

K 31.12.2024 organizácia vykazuje zisk pred zdanením z hlavnej činnosti 12.555,15 Eur a z podnikateľskej činnosti 1.661,14 Eur. Podiel výrobných nákladov príspevkovej organizácie krytých tržbami bol menší ako 50%.

### **Prehľad dosiahnutých výnosov a nákladov v podnikateľskej činnosti:**

Výnosy z podnikateľskej činnosti: (údaje sú zaokrúhlené na celé €)

---

- Tržby z predaja služieb (obce) .....	47.467,00
- Tržby z predaja služieb ( Natur-pack) .....	155.761,00
- Tržby z predaja služieb (podnikatelia+obyvateľstvo).....	117.662,00
- Tržby z predaja služieb (zhodnotenie materiálu) .....	31.479,00
- Tržby za tovar.....	700,00

---

SPOLU výnosy: 353.069,00



Náklady z podnikateľskej činnosti:	(údaje sú zaokrúhlené na celé €)
- Spotreba materiálu .....	10.659,00
- Spotreba pohonných hmôt .....	20.010,00
- Spotreba energie.....	13.073,00
- Opravy a údržba.....	15.330,00
- Osobné náklady.....	76.039,00
- Ostatné náklady spolu (dane, fin.prenájom,ostatné) .....	115.977,00
- Predaný tovar.....	320,00
<b>SPOLU náklady:</b>	<b>351.408,00</b>

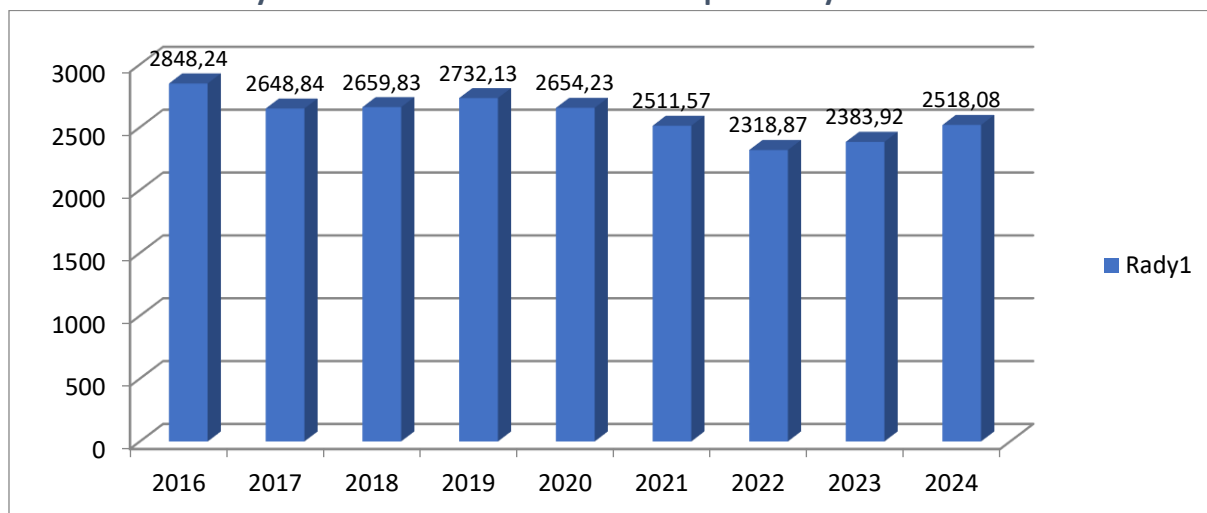
Zisk pred zdanením z podnikateľskej činnosti TSM za rok 2024: 1.661.14 Eur.

## Odpady:

### Zmesový komunálny odpad

Z mesta Štúrovo sme v roku 2024 zozbierali, prepravili a odovzdali na zneškodnenie zmesový komunálny odpad v množstve **2.518** ton na skládku CSO s.r.o. Nána . V porovnaní s rokom 2023 je to o **135** ton viac.

Vývoz zmesového komunálneho odpadu roky 2016-2024



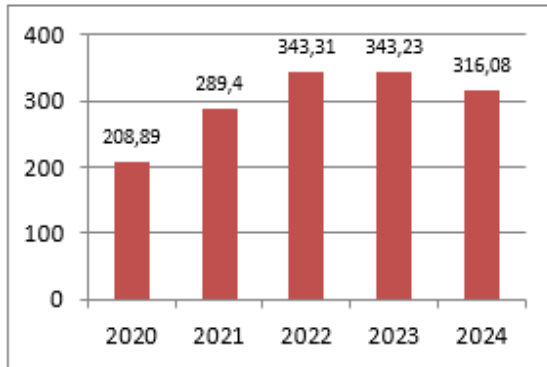
### Triedené zložky komunálneho odpadu

Výsledky zberu separovaného odpadu v roku 2024 sú rozličné. Pri komoditách plasty, kovové obaly, sklo, BRKO evidujeme nárast, pri komoditách papier a kompozitné obaly evidujeme pokles, vyzbieraných odpadov. V roku 2024 v Štúrove sa vyzbieralo 641 t separovaného odpadu (okrem zeleného a kuchynského odpadu) z ktorého bolo zhodnotených 557 t. Obyvatelia mesta Štúrovo odovzdali na zbernom dvore 37 t elektroodpadu.

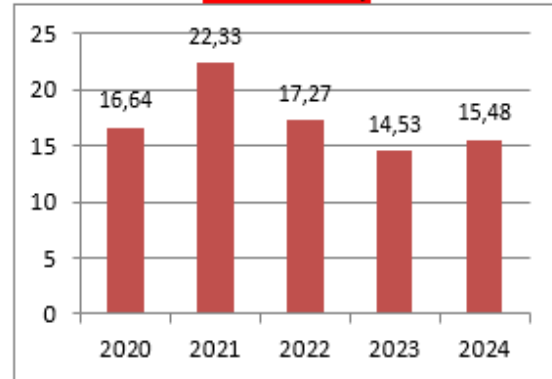


Vývoj množstva separovaného odpadu v (t) podľa druhov v meste Štúrovo:  
( vid'. doleuvedené grafy)

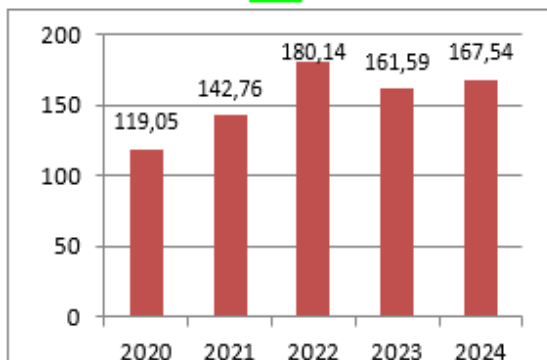
**Papier**



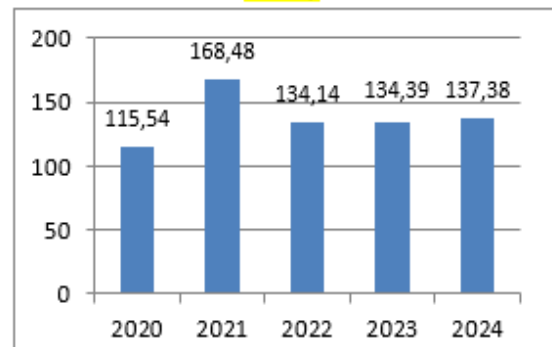
**Kovové obaly**



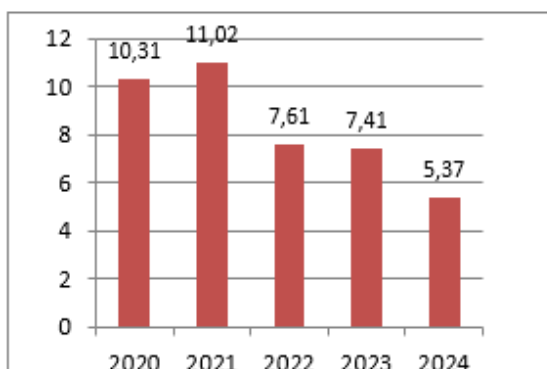
**Sklo**



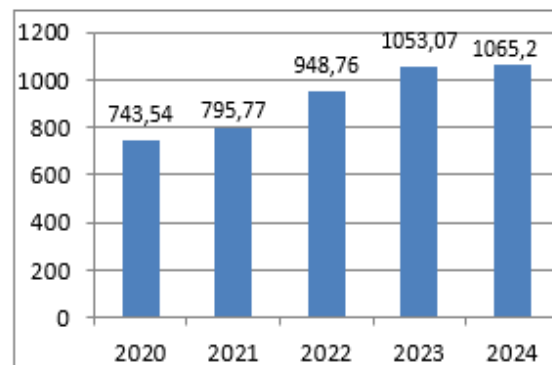
**Plasty**



**VKM (Tetra Pack)**



**Biologicky rozložiteľný komunálny odpad**



Názov organizácie: **Technické služby mesta Štúrovo**

**Prijmy bežného rozpočtu**

Poradové číslo	Ekonomická klasifikácia	Názov položky	2021	2022	2023	2024			
			skutočnosť	skutočnosť	skutočnosť	schválený rozpočet	upravený rozpočet	skutočnosť	%
1	223 001	Za predaj výrobkov a služieb 72j	233084	326 148	293 725	281 000	362 522	362 522	100,00
2	223 003	Poplatky za stravné 41	4067	437	347	0	85	85	100,00
3	223 003	Poplatky za stravné 72j	1358	77	61	0	15	15	100,00
4	<b>223</b>	<b>Poplatky a platby z predaja služieb</b>	<b>238509</b>	<b>326 662</b>	<b>294 133</b>	<b>281 000</b>	<b>362 622</b>	<b>362 622</b>	<b>100,00</b>
5	292 006	Z náhrad poistného plnenia 41	0	11 819	0	0	0	0	
6	292 027	Iné príjmy 41	0	34	0	0	371	371	100,00
7	292 027	Iné príjmy 72j	5102	5	0	0	194	194	100,00
8	292 006	Z náhrad poistného plnenia 72j	0	2 085	0	0	0	0	
9	292 017	Z vratiek 72j	0	0	1 787	0	0	0	
10	<b>292</b>	<b>Ostatné príjmy spolu</b>	<b>5102</b>	<b>13 943</b>	<b>1 787</b>	<b>0</b>	<b>565</b>	<b>565</b>	<b>100,00</b>
11	312 007	Z rozpočtu obce 41	360000	415 065	373 364	483 990	483 990	483 990	100,00
12	<b>312</b>	<b>Z rozpočtu obce spolu</b>	<b>360000</b>	<b>415 065</b>	<b>373 364</b>	<b>483 990</b>	<b>483 990</b>	<b>483 990</b>	<b>100,00</b>
13	322 005	Z rozpočtu obce kap.transfer 41	17000	0	0	0	0	0	
14	<b>322</b>	<b>Kapitálový transfer spolu</b>	<b>17000</b>	<b>0</b>	<b>0</b>	<b>0</b>	<b>0</b>	<b>0</b>	
15	453	Prostriedky z predchádz.rokov 41	0	0	12 339	0	4 962	4 962	100,00
16	453	Prostriedky z predchádz.rokov 72j	0	0	8 856	0	0	0	
17	<b>453</b>	<b>Prostriedky z predchádz.rokov spolu</b>	<b>0</b>	<b>0</b>	<b>21 195</b>	<b>0</b>	<b>4 962</b>	<b>4 962</b>	<b>100,00</b>
18	456 002	Iné príjmové operácie	0	50	0	0	0	0	
19	<b>456</b>	<b>Iné príjmové operácie</b>	<b>0</b>	<b>50</b>	<b>0</b>	<b>0</b>	<b>0</b>	<b>0</b>	
20									
21		<b>Bežné príjmy SPOLU</b>	<b>620611</b>	<b>755720</b>	<b>690479</b>	<b>764990</b>	<b>852139</b>	<b>852139</b>	<b>100,00</b>

Názov organizácie: **Technické služby mesta Štúrovo**

Výdavky bežného rozpočtu

Program: 6.3 "Technické služby mesta Štúrovo"

Poradové číslo	Ekonomická klasifikácia	Názov položky	2021	2022	2023	2024			
			skutočnosť	skutočnosť	skutočnosť	schválený rozpočet	upravený rozpočet	skutočnosť	%
1.	611	Tarifný plat	222735	219 851	228 451	275 736	288 737	256 030	88,67
2.	612 001	Osobné príplatky	18542	38 974	37 681	54 180	47 820	46 628	97,51
3	612 002	Ostatné príplatky	7218	5 759	7 561	8 700	8 760	7 331	83,69
4	614	Odmeny	4900	29 088	11 525	5 600	23 302	23 302	100,00
5	<b>610</b>	<b>Platy SPOLU</b>	<b>253395</b>	<b>293672</b>	<b>285218</b>	<b>344216</b>	<b>368619</b>	<b>333291</b>	<b>90,42</b>
6	621	Poistenie do VZP	4322	4 989	3 609	5 320	2 856	2 856	100,00
7	623	Poistenie do ostatných ZP	19862	23 077	24 227	29 101	32 924	32 924	100,00
8	625 001	Na nemocenské poistenie	3546	4 115	4 014	4 819	4 700	4 700	100,00
9	625 002	Na starobné poistenie	35472	41 456	40 683	48 190	47 288	47 288	100,00
10	625 003	Na úrazové poistenie	2025	2 372	2 331	2 754	2 707	2 707	100,00
11	625 004	Na invalidné poistenie	7170	8 125	8 199	10 327	9 508	9 508	100,00
12	625 005	Na poistenie v nezamestnanosti	2389	2 794	2 781	3 443	3 252	3 252	100,00
13	625 006	Na garančné poistenie	0	0	0	0	0	0	
14	625 007	Na poistenie do rezervného fondu solidarity	12034	14 064	13 802	16 350	16 043	16 043	100,00
15	625	Poistenie do SP	62636	72926	71810	85883	83498	83498	100,00
16	<b>620</b>	<b>Poistenie SPOLU</b>	<b>86820</b>	<b>100992</b>	<b>99646</b>	<b>120304</b>	<b>119278</b>	<b>119278</b>	<b>100,00</b>
17	631 001	Cestovné náhrady tuzemské	0	0	0	0	0	0	
18	631	CESTOVNÉ NÁHRADY spolu	0	0	0	0	0	0	
19	632 001	Energie	6012	32 872	30 801	36 800	27 743	20 533	74,01
20	632 002	Vodné, stočné	2208	3 160	3 428	3 700	3 574	3 574	100,00
21	632 003	Poštové služby	338	373	429	550	680	680	100,00
22	632 004	Komunikačná infraštruktúra	318	338	372	460	1 997	1 997	100,00
23	632 005	Telekomunikačné služby	2091	3 402	3 472	4 200	3 763	3 763	100,00
24	<b>632</b>	<b>ENERGIA, VODA, KOMUNIKÁCIE spolu</b>	<b>10967</b>	<b>40145</b>	<b>38502</b>	<b>45710</b>	<b>37757</b>	<b>30547</b>	<b>80,90</b>
25	633 001	Interiérové vybavenie	0	0	0	0	0	0	
26	633 002	Výpočtová technika	0	0	0	0	2 258	2 258	100,00
27	633 003	Telekomunikačná technika	0	0	0	0	1 650	1 650	100,00
28	633 004	Prevádzkové stroje, prístroje a zariadenia	0	0	0	0	2 653	2 653	100,00

Poradové číslo	Ekonomická klasifikácia	Názov položky	2021	2022	2023	2024			
			skutočnosť	skutočnosť	skutočnosť	schválený rozpočet	upravený rozpočet	skutočnosť	%
29	633 006	Všeobecný materiál	23791	22 795	12 881	12 395	18 807	18 807	100,00
30	633 009	Knihy, noviny, časopisy	0	0	0	0	0	0	
31	633 010	Pracovné odevy, obuv a pracovné pomôcky	4991	3 438	5 185	4 600	5 993	5 993	100,00
32	633 011	Potraviny	0	0	0	0	0	0	
33	633 013	Softvér	0	0	0	0	1 871	1 871	100,00
34	633 015	Palivá ako zdroj energie	0	0	0	0	0	0	
35	633 016	Reprezentačné výdavky	0	0	0	0	0	0	
36	633 018	Licencie	0	0	0	0	0	0	
37	<b>633</b>	<b>MATERIÁL spolu</b>	<b>28782</b>	<b>26233</b>	<b>18066</b>	<b>16995</b>	<b>33232</b>	<b>33232</b>	<b>100,00</b>
38	634 001	PHM	49689	52 692	46 538	51 665	56 509	56 509	100,00
39	634 002	Servis, oprava, údržba komun. techniky	38252	69 066	49 140	35 500	42 671	42 671	100,00
40	634 003	Poistenie techniky	290	5 639	5 459	8 540	17 335	17 335	100,00
41	634 004	Prepravné a nájomn. dopr. vozidiel	25499	8 948	332	400	4 249	4 249	100,00
42	634 005	Karty, známky, poplatky	336	839	390	410	542	542	100,00
43	<b>634</b>	<b>DOPRAVA spolu</b>	<b>114066</b>	<b>137184</b>	<b>101859</b>	<b>96515</b>	<b>121306</b>	<b>121306</b>	<b>100,00</b>
44	635 001	Interiérové vybavenie	0	0	0	0	0	0	
45	635 002	Výpočtová technika	0	0	0	0	0	0	
46	635 003	Telekomunikačná technika	0	0	0	0	0	0	
47	635 004	Prevádzkové stroje, prístroje a zariadenia	0	5 055	931	1 015	6 106	6 106	100,00
48	635 006	Budov, objektov a ich častí	2300	7 126	0	0	4 736	4 736	100,00
49	635 009	Softvér	0	0	0	0	0	0	
50	<b>635</b>	<b>ÚDRŽBA spolu</b>	<b>2300</b>	<b>12181</b>	<b>931</b>	<b>1015</b>	<b>10842</b>	<b>10842</b>	<b>100,00</b>
51	636 001	Budov, objektov a ich častí	44972	43 200	43 200	43 200	43 200	43 200	100,00
52	636 002	Prevádzkové stroje, prístroje a zariadenia	2230	1 236	1 155	1 200	1 091	609	55,82
53	<b>636</b>	<b>NÁJOMNÉ spolu</b>	<b>47202</b>	<b>44436</b>	<b>44355</b>	<b>44400</b>	<b>44291</b>	<b>43809</b>	<b>98,91</b>
54	637 001	Školenie	0	0	0	0	2 221	2 221	100,00
55	637 003	Propagácia, reklama, inzercia	0	0	0	0	0	0	
56	637 004	Všeobecné služby	22486	34 521	39 255	32 692	55 293	55 293	100,00
57	637 005	Špeciálne služby	0	0	0	0	0	0	
58	637 006	Náhrady - rekreačné poukazy	275	0	275	550	0	0	
59	637 012	Poplatky a odvody	322	389	587	630	653	653	100,00

Poradové číslo	Ekonomická klasifikácia	Názov položky	2021	2022	2023	2024			
			skutočnosť	skutočnosť	skutočnosť	schválený rozpočet	upravený rozpočet	skutočnosť	%
60	637 014	Stravovanie	23021	18 837	23 445	31 833	28 095	28 095	100,00
61	637 015	Poistné	0	0	0	0	896	896	100,00
62	637 016	Prídely do sociálneho fondu	2261	2 608	2 581	3 230	3 019	3 019	100,00
63	637 027	Odmeny zamest. Mimopracovného pom.	0	2 145	4 556	0	2 753	2 753	100,00
64	637 031	Pokuty a penále	13	0	1 211	0	55	55	100,00
65	637 035	Dane - komunálny odpad	1878	10 774	12 380	12 980	11 933	10 935	91,60
66	637 036	Reprezentačné služby	0	0	0	0	0	0	
67	637 044	Daň z pridanej hodnoty	0	665	1 710	1 700	0	0	
68	<b>637</b>	<b>SLUŽBY spolu</b>	<b>50256</b>	<b>69939</b>	<b>86000</b>	<b>83615</b>	<b>104918</b>	<b>103920</b>	<b>99,05</b>
69	<b>630</b>	<b>Tovary a služby SPOLU</b>	<b>253573</b>	<b>330118</b>	<b>289713</b>	<b>288250</b>	<b>352346</b>	<b>343656</b>	<b>97,53</b>
70	642 012	Na odstupné	0	0	0	0	0	0	
71	642 013	Na odchodné	0	803	1 548	3 800	2 388	2 388	100,00
72	642 014	Jednotlivcovi - dopravné	0	0	0	0	0	0	
73	642 015	Na nemocenské dávky	1592	2 218	2 332	2 500	1 488	895	60,15
74	642 026	Na dávku v hmotnej núdzi	0	0	0	0	0	0	
75	642	TRANSFERY JEDNOTLIVCOM spolu	1592	3021	3880	6300	3876	3283	84,70
76	<b>640</b>	<b>Bežné transfery SPOLU</b>	<b>1592</b>	<b>3021</b>	<b>3880</b>	<b>6300</b>	<b>3876</b>	<b>3283</b>	<b>84,70</b>
77		<b>BEŽNÉ VÝDAVKY SPOLU</b>	<b>595380</b>	<b>727803</b>	<b>678457</b>	<b>759070</b>	<b>844119</b>	<b>799508</b>	<b>94,71</b>
78	713 004	Nákup prev.strojov,zariadení	24728	0	0	0	0	0	
79	713	Nákup SPOLU	24728	0	0	0	0	0	
80		<b>KAPITÁLOVÉ VÝDAVKY SPOLU</b>	<b>24728</b>	<b>0</b>	<b>0</b>	<b>0</b>	<b>0</b>	<b>0</b>	
81	819 002	Iné finančné výdavkové operácie	0	250	0	0	2 100	2 100	100,00
82	824	Splácanie finančného prenájmu	0	6 146	6 848	5 860	5 860	5 860	100,00
83	651 002	Splácanie úroku	0	326	212	60	60	60	100,00
84		<b>VÝDAVKY ZA PROGRAM SPOLU</b>	<b>620108</b>	<b>734525</b>	<b>685517</b>	<b>764990</b>	<b>852139</b>	<b>807528</b>	<b>94,76</b>

# MESTSKÝ ÚRAD ŠTÚROVO

---

Oddelenie financií, plánovania a správy mestských podnikov

**Výsledky hospodárenia mestských rozpočtových  
organizácií s právnou subjektivitou – prenesený výkon  
štátnej správy a originálne kompetencie za rok 2024**

**ZÁKLADNÁ ŠKOLA, ADYHO 6,  
ŠTÚROVO**

**VÝSLEDOK HOSPODÁRENIA  
ZA ROK 2024**

**Mgr. Anastázia Szabóová, v.r.  
Riaditeľka organizácie**

## Komentár:

Finančné hospodárenie školy bolo vykonávané v súlade so zákonom číslo 597/2003 Z. z. o financovaní základných škôl, stredných škôl a školských zariadení a o zmene a doplnení niektorých zákonov v znení neskorších predpisov, zákonom číslo 523/2004 Z. z. o rozpočtových pravidlách verejnej správy v znení neskorších predpisov a zákonom č. 583/2004 Z. z. o rozpočtových pravidlách územnej samosprávy a o zmene a doplnení niektorých zákonov.

Rozpočet Základnej školy, Adyho 6, Štúrovo schválilo Mestské zastupiteľstvo dňa 23. januára 2024 Uznesením číslo: XIV/23012024/I.

Zmeny rozpočtu:

- Rozpočtové opatrenie č. 1/2024 zo dňa 26.04.2024
- Rozpočtové opatrenie č. 2/2024 zo dňa 26.07.2024
- Rozpočtové opatrenie č. 3/2024 zo dňa 25.10.2024
- Rozpočtové opatrenie č. 4/2024 zo dňa 31.12.2024

K 31.12.2024 navštevovalo základnú školu 506 žiakov. Z tohto počtu 23 žiakov plní povinnú školskú dochádzku mimo SR.

Personálne obsadenie k 31. 12. 2024:

Počet zamestnancov spolu 43

Z toho:

Pedagogickí zamestnanci 33

Nepedagogickí zamestnanci 10

Technické parametre:

Výmera celkom 4 856,23 m<sup>2</sup>

Triedy + kabíny + zborovňa 2 823,07 m<sup>2</sup>

Kancelárie 63,01 m<sup>2</sup>

Telocvična a šatne pri telocvični 314,14 m<sup>2</sup>

Sociálne zariadenia 98,50 m<sup>2</sup>

Chodby a schodište 1 557,51 m<sup>2</sup>

Základná škola pozostáva z troch pavilónov, telocvične, športových ihrísk a školského pozemku. Realizáciou rekonštrukcie budov škola postupne zvyšuje svoj kredit úrovňou a funkčnosťou vybavenia, odborných učební, energetickej úspornosti. Škola disponuje špeciálnymi učebňami výtvarnej výchovy a geometrie, fyziky a chémie, anglického jazyka, nemeckého jazyka, informatiky I. a II., zemepisu a dejepisu, dielňou, biológie, multimediálnou učebňou I. a II., kuchynkou, ranným oddelením ŠKD a učebňou ETV a NAV, knižnicou –

rozdelenou na oddelenie odbornej literatúry a detské oddelenie, počítačovou miestnosťou ŠKD, relaxačnou učebňou, malou telocvičňou.

Výdavky bežného rozpočtu:

V roku 2024 sa hospodárilo maximálne úsporne. Napriek tomu náklady na energie vzrástli oproti roku 2023 o 18,94 %. Pokračovalo sa v úprave areálu školy a údržbe budov. V areáli školy boli upravené chodníky a položila sa zámková dlažba. Práce boli vo výške 15 455 €. V učebniach sa vymenila podlahová PVC krytina vo výške 13 116 €, namontovali sa nové žalúzie vo výške 12 280 €. Bolo potrebné rozšíriť kamerový systém vo výške 5 973 €. Vzhľadom k tomu, že areál školy je rozsiahly a pôvodná traktorová kosačka potrebuje generálnu opravu sa zakúpila nová traktorová kosačka v hodnote 5 000 €. Urobila sa údržba multifunkčného ihriska v hodnote 4 418 €, vybudovalo sa vonkajšie ohnisko v hodnote 1 500 € a každoročne sa robí revízia kotlov a plynových horákov, športového náradia, herných prvkov, komínov a taktiež dezinfekcia a deratizácia. Doplnilo sa materiálne vybavenie školy nábytkom, tabuľami a učebnými pomôckami.

MŠVVaM SR na podporu integrácie detí/žiakov z Ukrajiny v základnej škole poskytlo ZŠ finančné prostriedky 13 586 €, ktoré boli použité na prevádzku školy a na jazykový kurz cudzincov. Na nákup učebníc a pracovných listov škola dostala finančné prostriedky vo výške 11 885 €. V kalendárnom roku 2024 sme sa pokračovali v projekte NIVAM POP 3. Je to Národný projekt Podpora pomáhajúcich profesií 3 a je zameraný na financovanie podporných profesií v školstve. Je financovaný zo zdrojov Európskej únie a Národný projekt pomôže udržať pozície školských podporných tímov, pedagogických asistentov, pomocných vychovávateľov v materských, základných a stredných školách. V kalendárnom roku 2024 boli škole pridelené finančné prostriedky na podporné opatrenia a to na pedagogických asistentov a špeciálneho pedagóga vo výške 15 004 €. Na škole pracovali 3 pedagogickí asistenti a jeden špeciálny pedagóg so zníženým pracovným úväzkom. Od septembra 2024 sa zaviedla kariérová pozícia supervízor a na ich financovanie boli z MŠVVaM SR poskytnuté finančné prostriedky v výške 4 791 €.

Na vzdelávacie poukazy škola dostala finančné prostriedky vo výške 15 405 € a použila ich v zmysle usmernenia MŠVVaŠ SR na odmeny a odvody do poisťovní tým pedagogickým zamestnancom, ktorí viedli záujmové krúžky. Žiaci 7. ročníka sa zúčastnili lyžiarskeho kurzu, na ktorý dostala škola nenormatívne finančné prostriedky vo výške 5 700 €. Na jedného žiaka je príspevok na lyžiarsky kurz vo výške 150 €. Žiaci 3. ročníka sa zúčastnili školy v prírode. Škole bol poskytnuté nenormatívne finančné prostriedky na Školu v prírode vo výške 3 800 €, na jedného žiaka 100 €.

Finančné prostriedky prenesené z roku 2023 na prevádzku boli vyčerpané na energie a údržbu prevádzkových priestorov školy.

Čerpanie rozpočtu 2024 podľa funkčnej klasifikácie bolo nasledovné:

Primárne vzdelávanie (ročníky 1. - 4.), funkčná klasifikácia 09.1.2.1:

Mzdy (610 )	286 446 €
Odvody do poisťovní (620)	104 156 €
Tovary a služby (630)	113 496 €
Transfery (640)	11 348 €
<b>Spolu za kategóriu (6)</b>	<b>515 446 €</b>

Nižšie sekundárne vzdelávanie (ročníky 5. – 9.), funkčná klasifikácia 09.2.1.1:

Mzdy (610 )	571 318 €
Odvody do poisťovní (620)	203 330 €
Tovary a služby (630)	130 481 €
Transfery (640)	23 381 €
Z transferov:	
odchodné:	5 161 €
<b>Spolu za kategóriu (6)</b>	<b>928 510 €</b>
Nákup prevádzkových strojov a prístrojov	5 000 €
<b>Spolu za kategóriu (7)</b>	<b>5 000 €</b>
<b>Spolu:</b>	<b>933 510 €</b>

Funkčná klasifikácia 10.7.0:

Transfery (640)	216 €
<b>Spolu za kategóriu (6)</b>	<b>216 €</b>

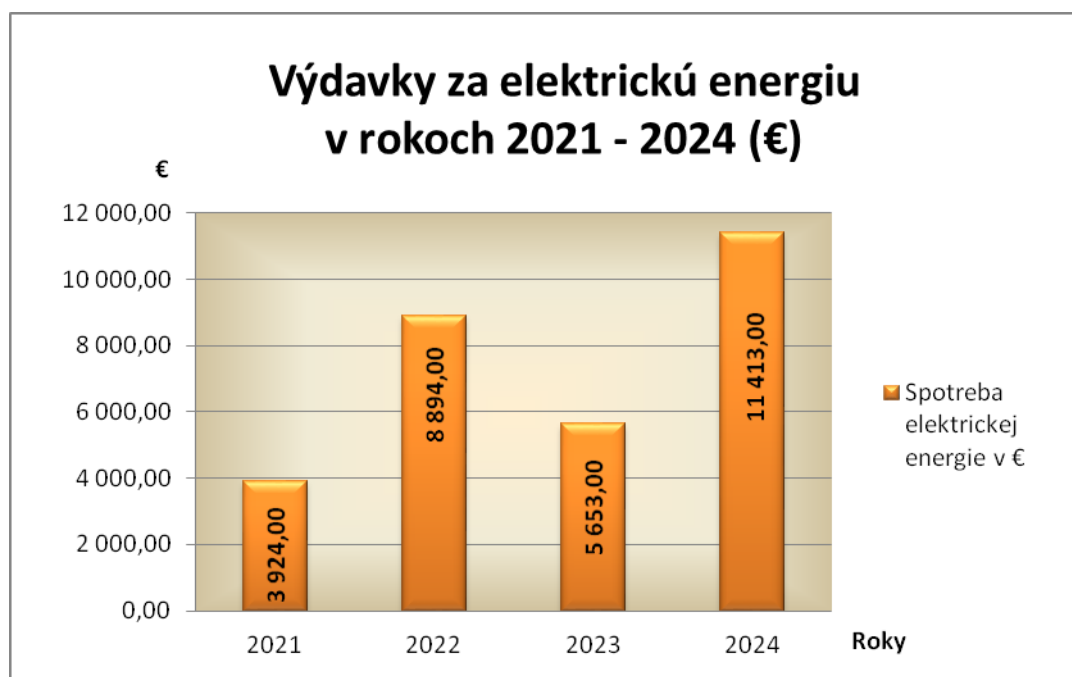
Nevyčerpané finančné prostriedky zo ŠR na bežné výdavky v zmysle § 8 ods. 4 a 5 zákona č. 523/2004 Z. z. o rozpočtových pravidlách verejnej správy s výnimkou miezd, platov, služobných príjmov a ostatných osobných vyrovnaní a odmien vyplácaných na základe dohôd o prácach vykonávaných mimo pracovného pomeru, ktoré boli poskytnuté základnej škole ako bežný transfer po 31. júli rozpočtového roka a ktoré nebolo možné použiť do konca príslušného rozpočtového roka 2024 a možno ich použiť do 31. marca 2025 boli vo výške

66 112 € odvedené zriaďovateľovi Mestu Štúrovo.

Priestorové a materiálne podmienky školy možno hodnotiť ako vcelku dobré. Najnaliehavejšie problémy, ktoré bude potrebné riešiť v budúcom kalendárnom roku sú: výmena podláh v učebniach, úprava ihrísk školy, úprava vonkajšieho areálu školy. V kalendárnom roku 2024 podala základná škola žiadosť o nenávratný finančný príspevok NFP401402B648 - Rekonštrukcia a modernizácia základnej školy v Štúrovo v rámci výzvy PSK-MIRRI-010-2024-ITI-EFRR - Výzva na predkladanie žiadostí o nenávratný finančný príspevok na podporu rozvoja regionálneho školstva. Ak žiadosť o NFP bude schválená, tak v roku 2025 sa revitalizuje bežecký ovál, vybuduje vonkajšia relaxačná učebňa a urobí sa debarierizácia v pavilóne B.

Porovnanie čerpania finančných prostriedkov podľa jednotlivých kategórií s predchádzajúcimi rokmi je uvádzané v nasledujúcich grafoch.

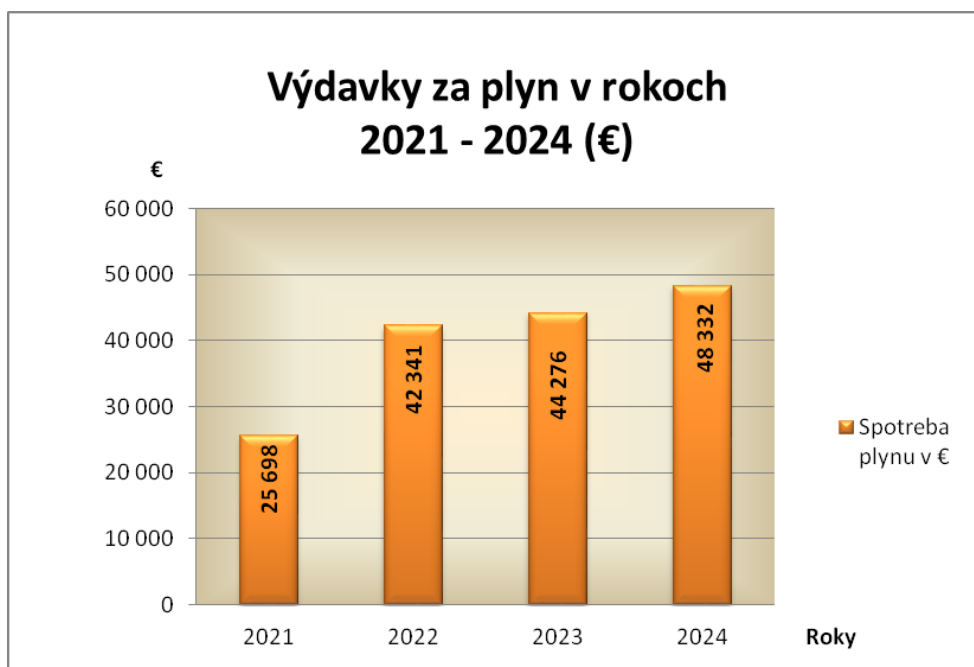
**Výdavky na elektrickú energiu** za obdobie rokov 2021 – 2024 sú vyhodnotené v grafe 1.



Graf 1

V roku 2024 vzrástli výdavky za elektrickú energiu oproti roku 2023 o 101,89 %. Výdavky vzrástli napriek tomu, že sa vymenili všetky žiarovky za úsporné žiarovky a šetrili sme v maximálne možnej miere s elektrickou energiou. Jedným z dôvodov bola zvýšená cena za elektrickú energiu a taktiež využívanie interaktívnych tabúl v učebniach.

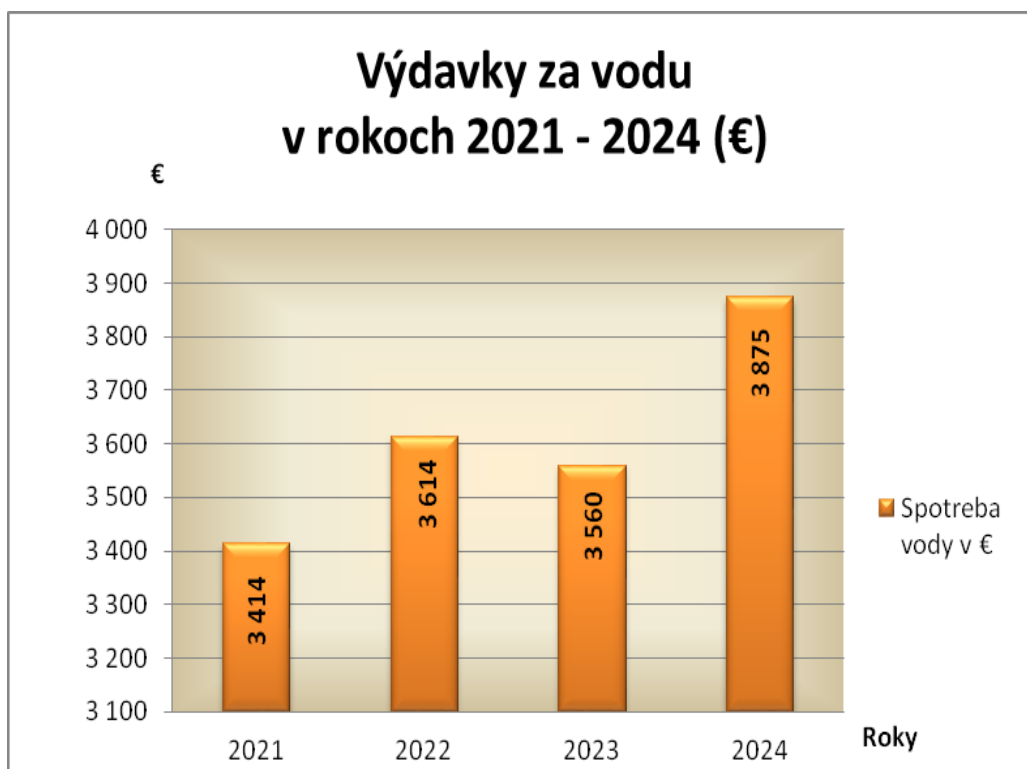
Výdavky na plyn za obdobie rokov 2021 – 2024 sú vyhodnotené v grafe 2.



Graf 2

Výdavky za plyn v roku 2024 vzrástli oproti roku 2023 o 9,16 %. ZŠ uzatvorila dodatok k zmluve o dodávke plynu s dodávateľom SPP, a.s., ešte v roku 2023 a ceny za plyn boli fakturované podľa reálnych cien na burze.

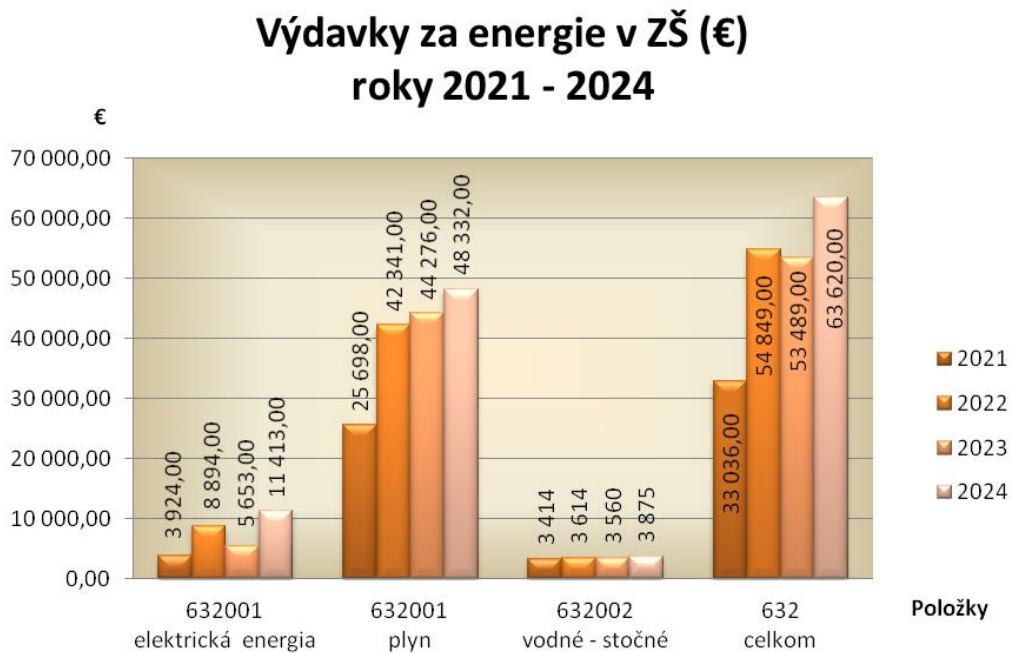
Výdavky na vodu za obdobie rokov 2021 – 2024 sú vyhodnotené v grafe 3.



Graf 3

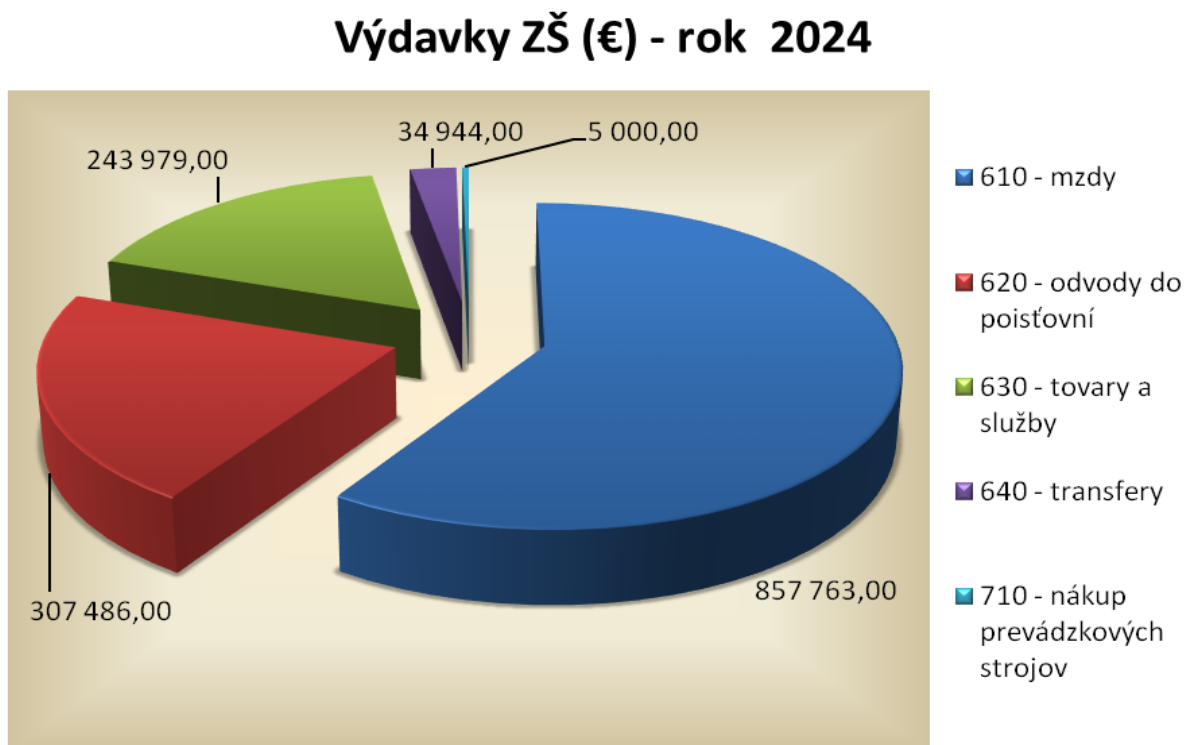
Výdavky za vodu v roku 2024 vzrástli oproti roku 2023 o 8,85 %.

V grafe 4 sú porovnávané výdavky na energie podľa jednotlivých komodít a rokov.



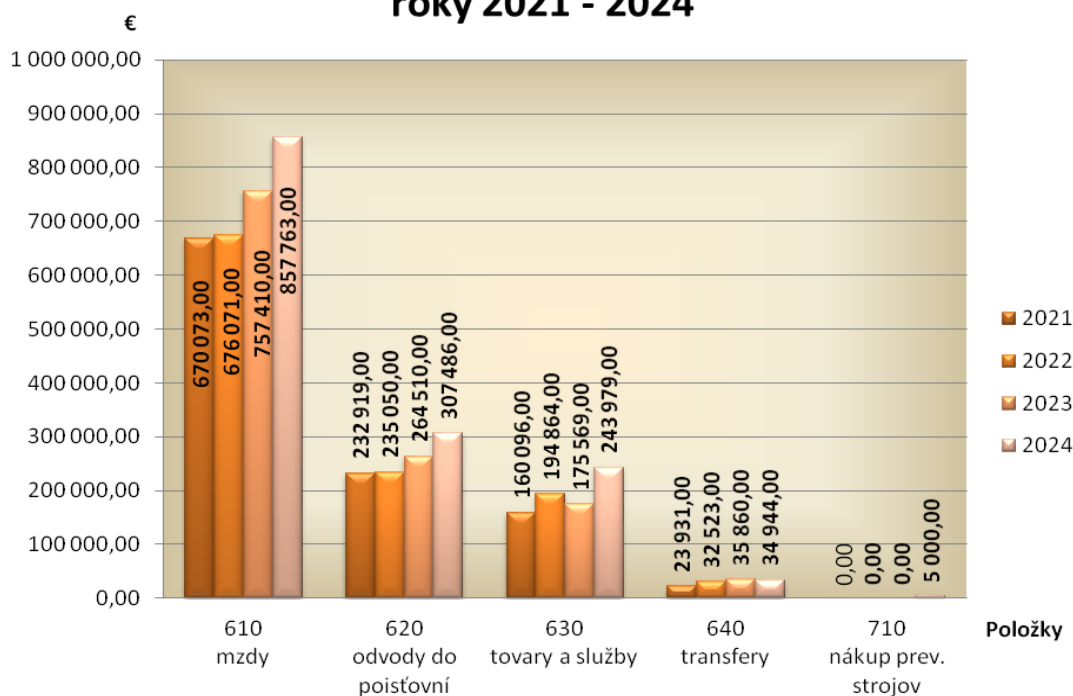
Graf 4

Z grafu 4 je zrejmé, že v roku 2024 vzrástli výdavky za energie oproti predchádzajúcemu roku v priemere o 18,94 %.



Graf 5

## Výdavky ZŠ (€) roky 2021 - 2024



Graf 6

V grafe 5 je uvedené čerpanie finančných prostriedkov podľa položiek v roku 2024 a celkové porovnanie čerpania finančných prostriedkov za roky 2021 – 2024 je v grafe 6.

Najvyššia položka v čerpaní finančných prostriedkov sú mzdy a v nadväznosti na ne aj odvody do poisťovní. Mzdy narástli oproti roku 2023 o 13,25 % a odvody do poisťovní o 16,25%. Výdavky na tovary a služby vzrástli v roku 2024 oproti roku 2023 o 38,96 %.

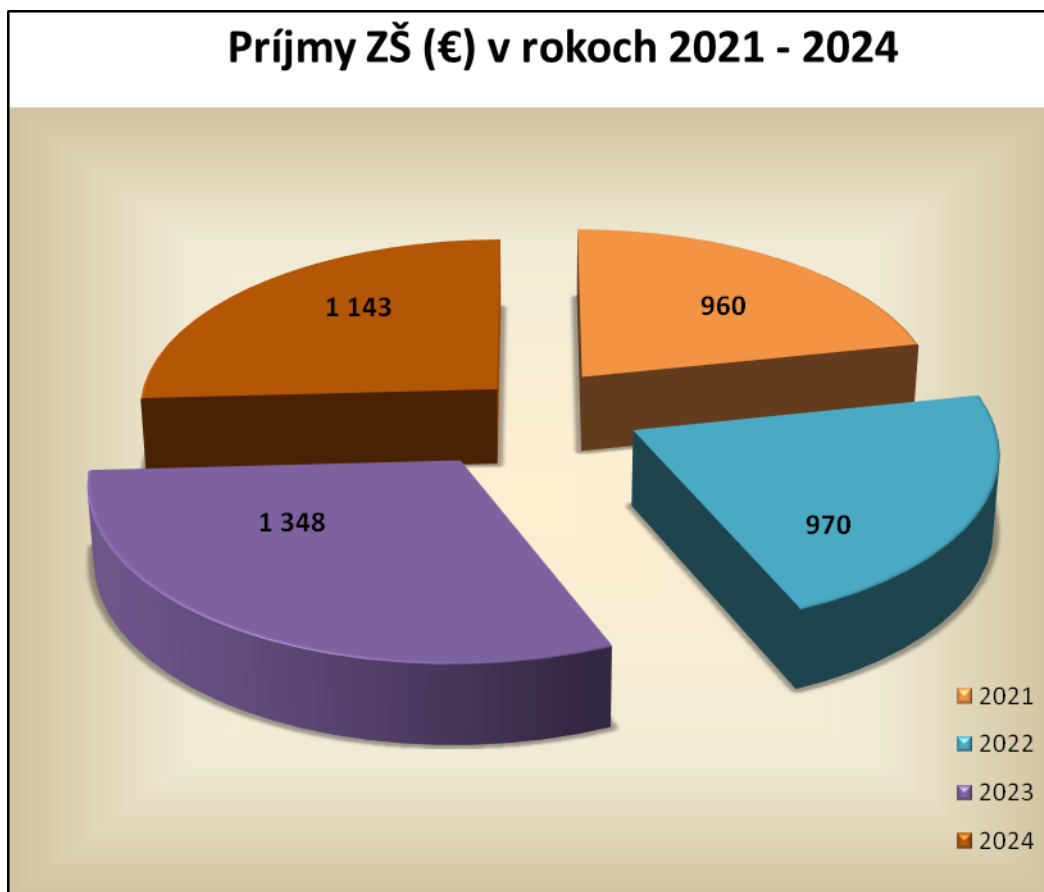
Príjmy bežného rozpočtu:

Základná škola mala v roku 2024 nedaňové príjmy z poškodených učebníc 472 €, z grantu vo výške 600 € a dobropisu za elektrickú energiu vo výške 71 €.

Príjmy v roku 2024 tak boli celkom vo výške 1 143 €.

V grafe 7 sú porovnané príjmy základnej školy v rokoch 2021 až v 2024.

V porovnaní s rokom 2023 bol v roku 2024 pokles príjmov v ZŠ o 15,21 %.



Graf 7

### Komentár k čerpaniu finančných prostriedkov v ŠKD

Finančné hospodárenie Školského klubu pri ZŠ v Štúrove bolo vykonávané v súlade so zákonom číslo 597/2003 Z. z. o financovaní základných škôl, stredných škôl a školských zariadení a o zmene a doplnení niektorých zákonov v znení neskorších predpisov, zákonom číslo 523/2004 Z. z. o rozpočtových pravidlách verejnej správy v znení neskorších predpisov a zákonom č. 583/2004 Z. z. o rozpočtových pravidlách územnej samosprávy a o zmene a doplnení niektorých zákonov.

Rozpočet Školského klubu pri Základnej škole, Adyho 6, Štúrovo schválilo Mestské zastupiteľstvo dňa 23. januára 2024 Uznesením číslo: XIV/23012024/I.

Zmeny rozpočtu:

- Rozpočtové opatrenie č. 1/2024 zo dňa 26.07.2024
- Rozpočtové opatrenie č. 2/2024 zo dňa 25.10.2024
- Rozpočtové opatrenie č. 3/2024 zo dňa 31.12.2024

Školský klub detí pri Základnej škole, Adyho 6 v Štúrove hospodáril podľa schválenej úpravy rozpočtu.

Personálne obsadenie k 31.12.2024:

8 vychovávateľov so 100% pracovnými úväzkami:

Počet žiakov navštevujúcich ŠKD pri ZŠ k 31.12.2024 bol 187.

ŠKD pri ZŠ je v priestoroch základnej školy v C pavilóne.

Technické parametre C pavilónu:

Výmera celkom	1 135,5 m <sup>2</sup>
Triedy + kabinety + zborovňa	724,4 m <sup>2</sup>
Sociálne zariadenia	32,8 m <sup>2</sup>
Chodby a schodište	378,3 m <sup>2</sup>

Príjmy bežného rozpočtu:

Rozpočet v príjmovej časti bol po úprave rozpočtu splnený.

Výdavky bežného rozpočtu:

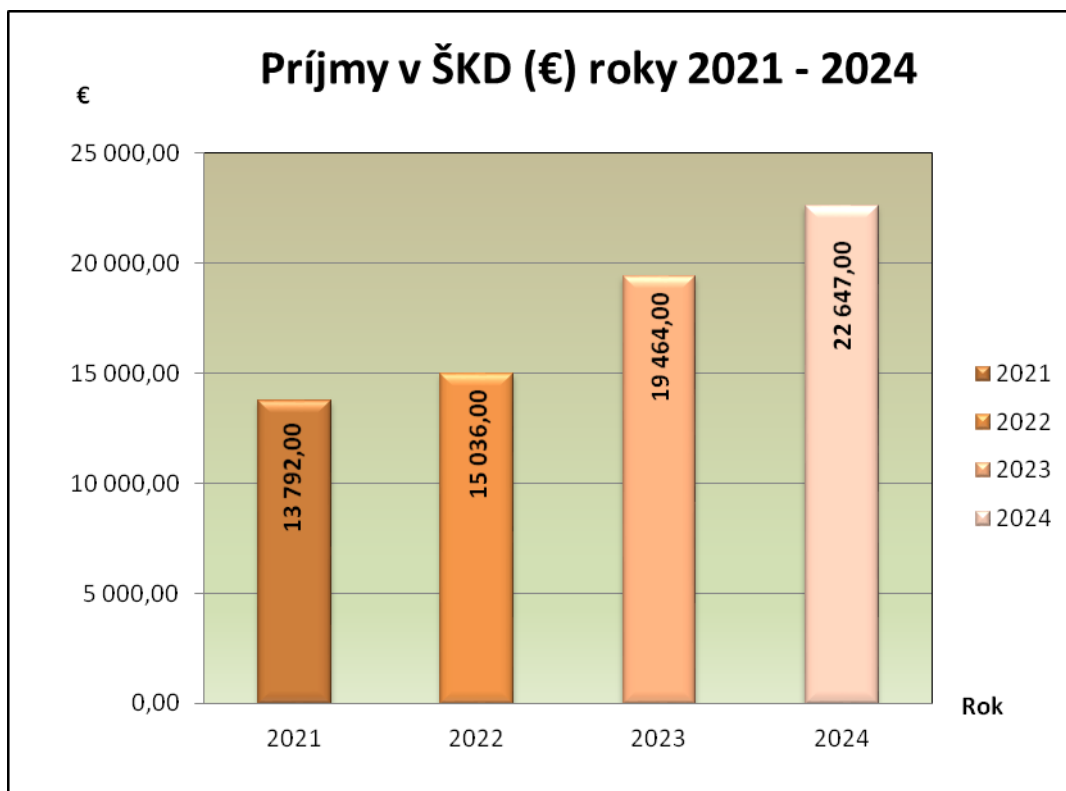
Najvyššia položka v čerpaní finančných prostriedkov sú mzdy a v nadväznosti na ne aj odvody do poisťovní. Mzdy narástli oproti roku 2023 o 11,88 % a odvody do poisťovní o 15,07%.

V roku 2024 sme zaznamenali pokles výdavkov za energie oproti roku 2023. V ŠKD sa kúpili učebné pomôcky, hračky a odborná literatúra, slúžiace na skvalitnenie výchovného procesu v hodnote 4 602 € a všeobecný materiál (čistiace prostriedky, kancelárske potreby, náhradné diely, elektroinštalačný materiál, papier) v hodnote 4 562 €.

Prehľad - funkčná klasifikácia 09.5.0

Mzdy (610 )	113 134 €
Odvody do poisťovní (620)	40 009 €
Tovary a služby (630)	30 649 €
Transfery (640)	529 €
<b>Spolu za kategóriu (6)</b>	<b>184 321 €</b>

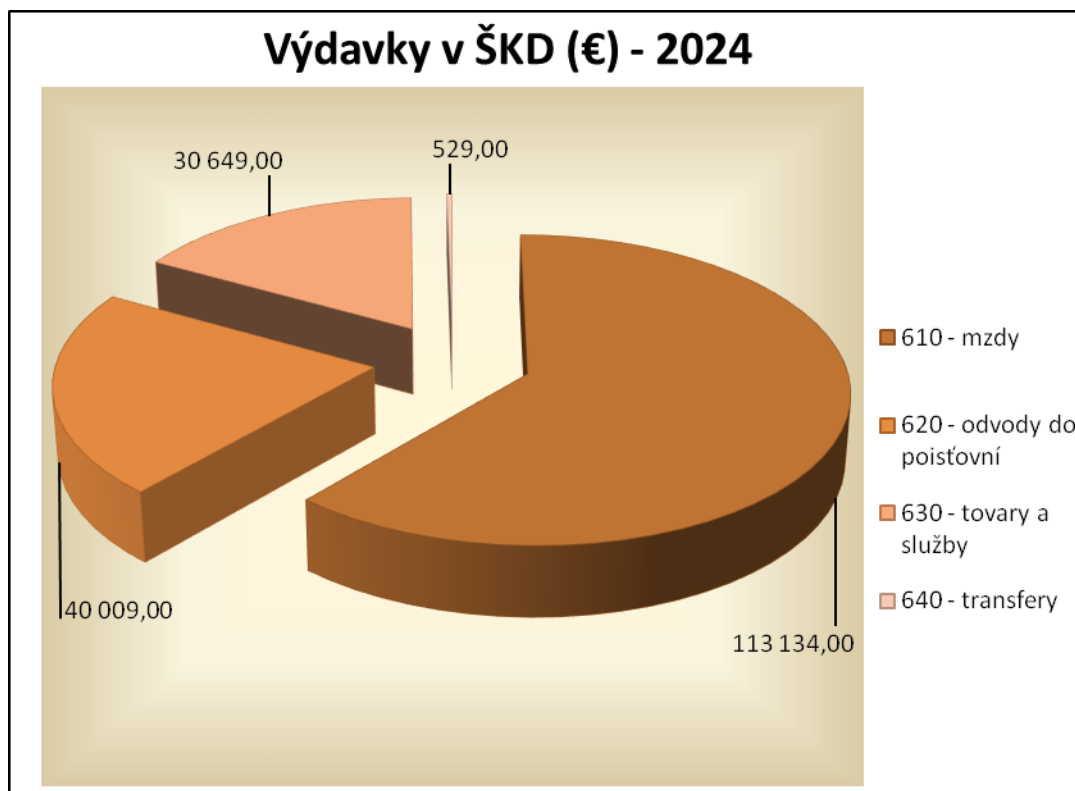
Porovnanie príjmov v ŠKD pri ZŠ je v grafe 1 a porovnanie výdavkov za obdobie rokov 2021 až 2024 je v grafoch 2 až 3. Prehľad výdavkov na energie je uvedený v grafe 4.



Graf 1

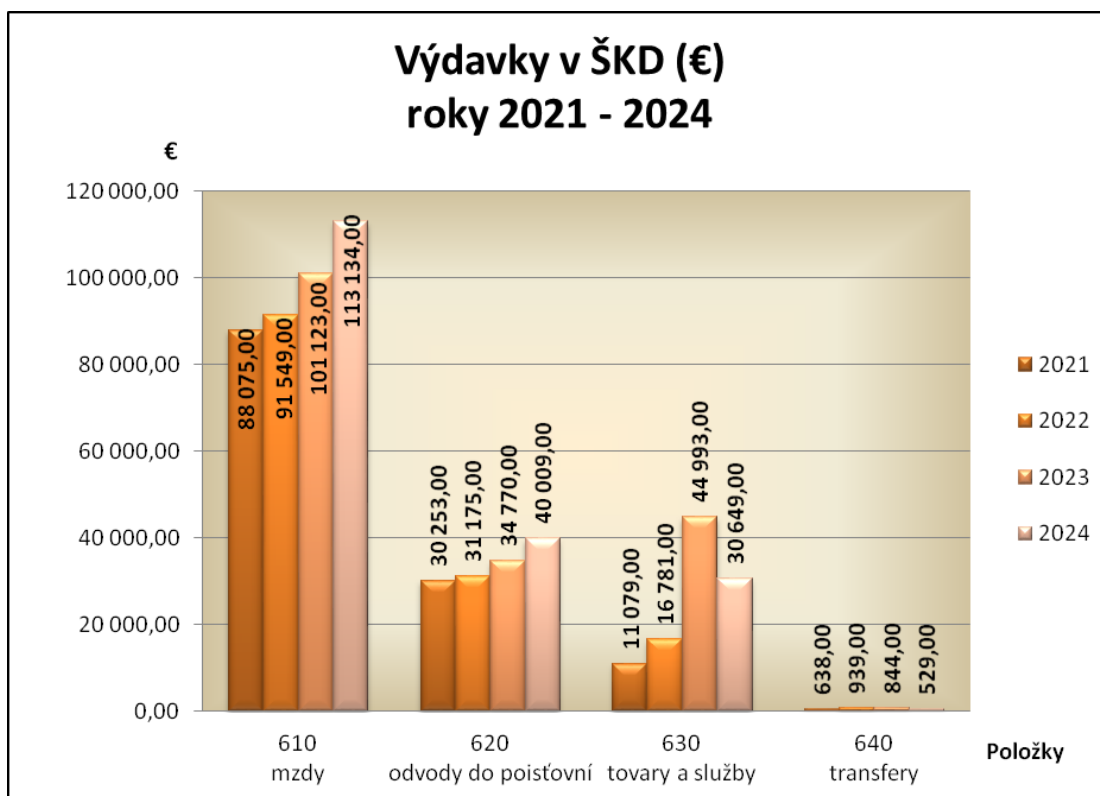
Porovnaním príjmov v jednotlivých rokoch uvedených v grafe 1 môžeme konštatovať, že v roku 2024 boli príjmy za sledované obdobie najvyššie. Príjmy za školné boli vo výške 22 647 €. Oproti roku 2023 vzrástli o 16,35 %.

V grafe 2 je uvádzame aký objem finančných prostriedkov bol vynaložený na mzdy, odvody do poisťovní, tovary a služby a transfery v roku 2024. Najvyšší objem finančných prostriedkov bol vynaložený na mzdové náklady.

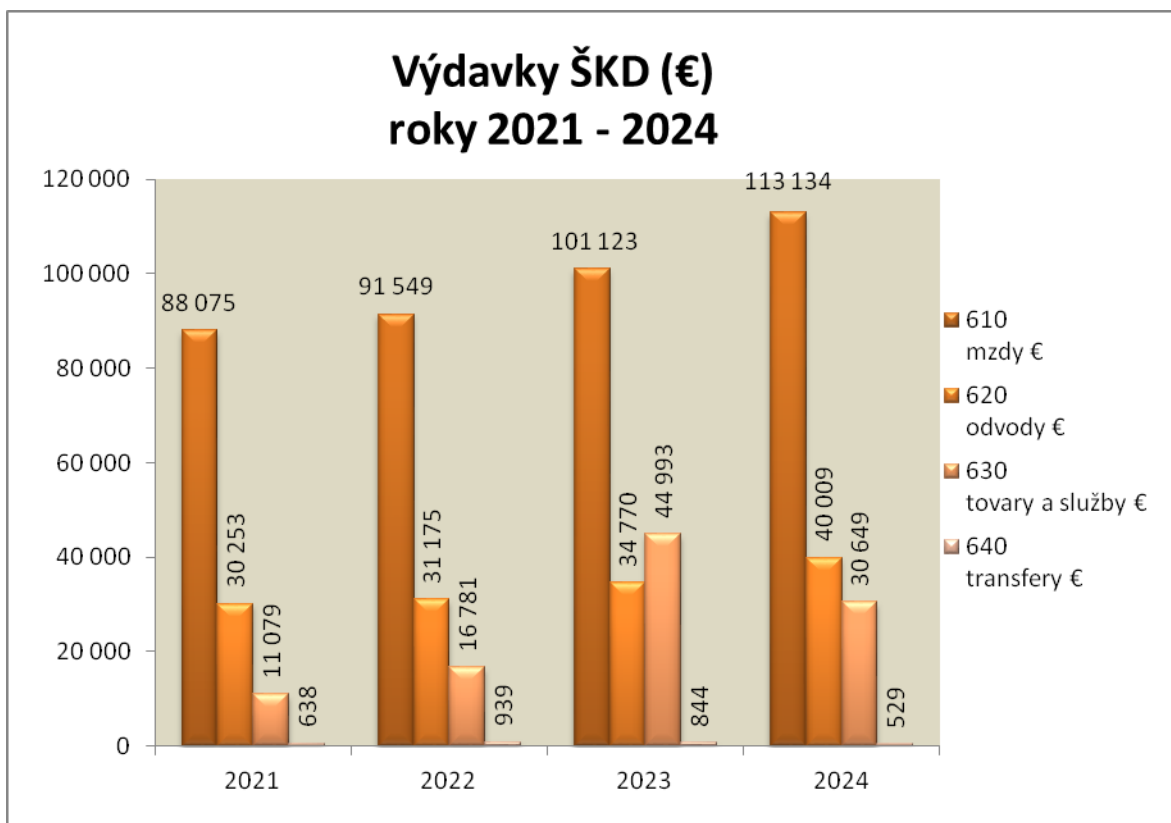


Graf 2

V grafe 3 a 4 je porovnané hospodárenie v sledovanom období rokov 2021 – 2024 podľa jednotlivých kalendárnych rokov.

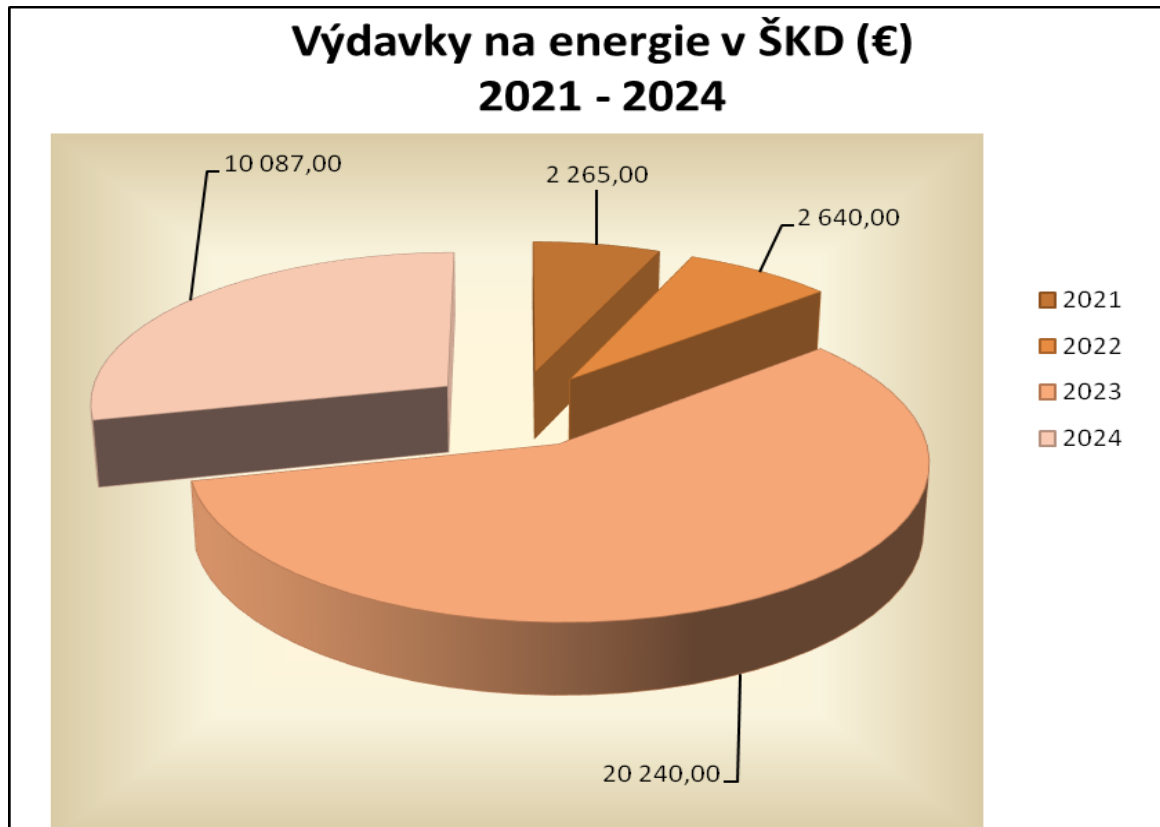


Graf 3



Graf 4

V grafe 5 sú porovnané výdavky na energie v sledovanom období rokov 2021 – 2024.



Graf 5

Názov organizácie: Základná škola, Adyho 6, 943 01 Štúrovo

### Prijmy bežného rozpočtu

Poradové číslo	Ekonomická klasifikácia	Názov položky	2021	2022	2023	2024			
			skutočnosť	skutočnosť	skutočnosť	schválený rozpočet	upravený rozpočet	skutočnosť	%
1	223 001	Poplatky za poškodené učebnice	22	137	248	150	472	472	100,00%
2	<b>223</b>	<b>Poplatky a platby z predaja služieb</b>	<b>22</b>	<b>137</b>	<b>248</b>	<b>150</b>	<b>472</b>	<b>472</b>	<b>100,00%</b>
3	292 017	Príjmy z vratiek	738	333	0	0	71	71	0,00%
4	<b>292</b>	<b>Ostatné príjmy SPOLU</b>	<b>738</b>	<b>333</b>	<b>0</b>	<b>0</b>	<b>71</b>	<b>71</b>	<b>100,00%</b>
5	311	Granty	200	500	600	400	600	600	100,00%
6	<b>311</b>	<b>Granty SPOLU</b>	<b>200</b>	<b>500</b>	<b>600</b>	<b>400</b>	<b>600</b>	<b>600</b>	<b>100,00%</b>
7	312 008	Tuzemské bežné transfery v rámci VS	0	0	500	0	0	0	0,00%
8	<b>311</b>	<b>Granty SPOLU</b>	<b>200</b>	<b>500</b>	<b>1 100</b>	<b>400</b>	<b>600</b>	<b>600</b>	<b>100,00%</b>
9		<b>Bežné príjmy SPOLU - ZŠ</b>	<b>960</b>	<b>970</b>	<b>1 348</b>	<b>550</b>	<b>1 143</b>	<b>1 143</b>	<b>100,00%</b>

Názov organizácie: Školský klub pri ZŠ, Adyho 6, 943 01 Štúrovo

### Prijmy bežného rozpočtu

Poradové číslo	Ekonomická klasifikácia	Názov položky	2021	2022	2023	2024			
			skutočnosť	skutočnosť	skutočnosť	schválený rozpočet	upravený rozpočet	skutočnosť	%
1.	223 002	Poplatky za školné	12 412	15 036	19 464	23 800	22 647	22 647	100,00%
2.	<b>223</b>	<b>Poplatky a platby z predaja služieb</b>	<b>12 412</b>	<b>15 036</b>	<b>19 464</b>	<b>23 800</b>	<b>22 647</b>	<b>22 647</b>	<b>100,00%</b>
3.	292 017	Príjmy z vratiek	1 380	0	0	0	0	0	0,00%
4.	<b>292</b>	<b>Ostatné príjmy SPOLU</b>	<b>1 380</b>	<b>0</b>	<b>0</b>	<b>0</b>	<b>0</b>	<b>0</b>	<b>0,00%</b>
5.		<b>Bežné príjmy SPOLU - ŠKD</b>	<b>13 792</b>	<b>15 036</b>	<b>19 464</b>	<b>23800</b>	<b>22647</b>	<b>22 647</b>	<b>100,00%</b>

Názov organizácie: Základná škola, Adyho 6, Štúrovo

Výdavky bežného rozpočtu

Program: 09 Vzdelávanie a mládež

Poradové číslo	Ekonomická klasifikácia	Názov položky	2021	2022	2023	2024			
			skutočnosť	skutočnosť	skutočnosť	schválený rozpočet	upravený rozpočet	skutočnosť	%
1	611	Tarifný plat	525 127	532 931	631 271	744 294	694 119	692 600	99,78%
2	612 001	Osobné príplatky	46 309	48 785	57 634	10 540	51 743	51 743	100,00%
3	612 002	Ostatné príplatky	34 825	37 982	41 546	67 720	45 499	45 499	100,00%
4	614	Odmeny	63 812	56 373	26 959	5 603	67 921	67 921	100,00%
5	<b>610</b>	<b>Platy SPOLU</b>	<b>670 073</b>	<b>676 071</b>	<b>757 410</b>	<b>828 157</b>	<b>859 282</b>	<b>857 763</b>	<b>99,82%</b>
6	621	Poistenie do VZP	22 100	20 178	22 825	23 386	24 501	24 415	99,65%
7	623	Poistenie do ostatných ZP	43 033	45 431	51 005	59 779	67 938	67 810	99,81%
8	625 001	Na nemocenské poistenie	9 512	9 099	10 756	11 643	12 381	12 129	97,96%
9	625 002	Na starobné poistenie	95 155	96 211	107 781	116 430	120 938	120 903	99,97%
10	625 003	Na úrazové poistenie	5 440	5 473	5 842	6 653	7 136	6 962	97,56%
11	625 004	Na invalidné poistenie	19 132	19 588	22 291	24 950	25 581	25 442	99,46%
12	625 005	Na poistenie v nezamestnanosti	6 271	6 584	7 437	8 317	8 578	8 511	99,22%
13	625 007	Na poistenie do rezervného fondu solidarity	32 276	32 486	36 573	39 503	41 335	41 314	99,95%
14	625	Poistenie do SP	167 786	169 441	190 680	207 496	215 949	215 261	99,68%
15	<b>620</b>	<b>Poistenie SPOLU</b>	<b>232 919</b>	<b>235 050</b>	<b>264 510</b>	<b>290 661</b>	<b>308 388</b>	<b>307 486</b>	<b>99,71%</b>
16	631 001	Cestovné náhrady tuzemské	97	585	352	1 000	1 500	1 121	74,73%
17	631	CESTOVNÉ NÁHRADY spolu	97	585	352	1 000	1 500	1 121	74,73%
18	632 001	Energie	29 621	51 235	49 929	66 300	77 913	59 745	76,68%
19	632 002	Vodné, stočné	3 413	3 614	3 560	4 500	6 844	3 875	56,62%
20	632 003	Poštové služby	670	556	644	2 000	2 011	551	27,40%
21	632 004	Komunikačná infraštruktúra	597	367	366	600	680	418	61,47%
22	632 005	Telekomunikačné služby	1 712	1 809	1 861	2 100	2 761	1 702	61,64%
23	632	ENERGIA, VODA, KOMUNIKÁCIE spolu	36 013	57 581	56 360	75 500	90 209	66 291	73,49%
24	633 001	Interiérové vybavenie	40	3 454	27	600	11 634	9 011	77,45%
25	633 002	Výpočtová technika	4 289	5 717	3 266	1 000	6 202	4 064	65,53%
26	633 003	Telekomunikačná technika	0	0	0	0	2 522	2 522	100,00%
27	633 004	Prevádzkové stroje, prístroje a zariadenia	7 421	2 152	2 841	2 000	11 748	9 272	78,92%
28	633 006	Všeobecný materiál	19 397	24 788	18 881	6 900	23 962	21 839	91,14%

Poradové číslo	Ekonomická klasifikácia	Názov položky	2021	2022	2023	2024			
			skutočnosť	skutočnosť	skutočnosť	schválený rozpočet	upravený rozpočet	skutočnosť	%
29	633 009	Knihy, noviny, časopisy	19 611	30 662	22 390	9 150	24 272	21 235	87,49%
30	633 010	Pracovné odevy, obuv a pracovné pomôcky	629	0	531	1 800	800	62	7,79%
31	633 011	Potraviny	0	0	0	0	1	0	0,00%
32	633 013	Softvér	462	393	0	1 000	0	0	0,00%
33	633 015	Palivá ako zdroj energie	112	150	175	200	749	207	27,64%
34	633 018	Licencie	0	0	0	200	805	473	58,76%
35	633	MATERIÁL spolu	51 961	67 316	48 111	22 850	82 695	68 685	83,06%
36	634 002	Servis, údržba, opravy a výdavky	48	80	0	80	0	0	0,00%
37	634 004	Prepravné a nájomn dopr. vozidiel	0	60	0	70	102	102	100,00%
38	634	DOPRAVA spolu	48	140	0	150	102	102	100,00%
39	635 001	Údržba interiérového vybavenia	0	14	0	100	0	0	0,00%
40	635 002	Údržba výpočtovej techniky	0	120	140	500	700	140	20,00%
41	635 004	Údržba prev. strojov, prístrojov a zariadenia	3 315	10 453	400	2 000	4 180	2 438	58,33%
42	635 005	Údržba šoec. strojov, prístrojov, zariadení	0	1 194	0	0	200	89	44,50%
43	635 006	Údržba budov, objektov a ich častí	37 663	7 692	11 531	8 100	49 769	46 732	93,90%
44	635 009	Údržba softvéru	738	0	0	100	0	0	0,00%
45	635 011	Údržba špec. konfig. softvéru	0	698	1 264	1 900	1 900	738	38,84%
46	635	ÚDRŽBA spolu	41 716	20 171	13 335	12 700	56 749	50 137	0,00%
47	636 002	Prevádzkové stroje, prístroje a zariadenia	0	0	0	80	0	0	0,00%
48	636	NÁJOMNÉ spolu	0	0	0	80	0	0	0,00%
49	637 001	Školenie	1 159	1 187	4 518	2 000	3 222	3 026	93,92%
50	637 004	Všeobecné služby	5 009	6 818	6 662	5 000	5 895	5 123	86,90%
51	637 005	Špeciálne služby	4 474	5 424	5 442	3 300	6 440	5 254	81,58%
52	637 006	Náhrady - rekreačné poukazy	2 154	1 985	3 483	1 300	2 891	2 670	92,36%
53	637 007	Cestovné náhrady	0	12 500	12 000	0	9 500	9 500	100,00%
54	637 012	Poplatky a odvody	1 302	1 288	1 509	1 500	1 700	1 573	92,53%
55	637 014	Stravovanie	6 851	9 311	12 481	12 400	18 419	14 853	80,64%
56	637 015	Poistné	850	766	615	1 100	1 550	1 484	95,74%

Poradové číslo	Ekonomická klasifikácia	Názov položky	2021	2022	2023	2024			
			skutočnosť	skutočnosť	skutočnosť	schválený rozpočet	upravený rozpočet	skutočnosť	%
57	637 016	Prídel do sociálneho fondu	7 125	7 226	7 850	8 200	9 050	8 962	99,03%
58	637 017	Provízia	0	0	0	100	0	0	0,00%
59	637 027	Odmeny zamest. mimopracovného pomeru	100	1 400	1 518	2 300	4 720	3 842	81,40%
60	637 035	Dane - komunálny odpad	1 007	1 094	1 278	1 700	1 700	1 278	75,18%
61	637 040	Služby v oblasti inform.kom. technológií	230	72	55	150	150	78	52,00%
62	637	SLUŽBY spolu	30 261	49 071	57 411	39 050	65 237	57 643	88,36%
63	<b>630</b>	<b>Tovary a služby SPOLU</b>	<b>160 096</b>	<b>194 864</b>	<b>175 569</b>	<b>151 330</b>	<b>296 492</b>	<b>243 979</b>	<b>82,29%</b>
64	642 013	Na odchodné	5 436	2 096	6 913	3 494	5 161	5 161	100,00%
65	642 014	Jednotlivcovi - dopravné	15 274	25 041	25 493	0	36 069	25 090	69,56%
66	642 015	Na nemocenské dávky	2 889	5 053	3 255	3 500	4 600	4 477	97,33%
67	642 026	Na dávku v hmotnej núdzi	332	332	199	0	216	216	100,00%
68	642	TRANSFERY JEDNOTLIVCOM spolu	23 931	32 523	35 860	6 994	46 046	34 944	75,89%
69	<b>640</b>	<b>Bežné transfery SPOLU</b>	<b>23 931</b>	<b>32 523</b>	<b>35 860</b>	<b>6 994</b>	<b>46 046</b>	<b>34 944</b>	<b>75,89%</b>
70		<b>BEŽNÉ VÝDAVKY SPOLU</b>	<b>1 087 019</b>	<b>1 138 508</b>	<b>1 233 349</b>	<b>1 277 142</b>	<b>1 510 208</b>	<b>1 444 172</b>	<b>95,63%</b>
71									
72	713 004	Nákup prevádzkových strojov, prístrojov	0	0	0	0	5 000	5 000	100,00%
73	710	Nákup SPOLU	0	0	0	0	5000	5000	100,00%
74		<b>KAPITÁLOVÉ VÝDAVKY SPOLU</b>	<b>0</b>	<b>0</b>	<b>0</b>	<b>0</b>	<b>5000</b>	<b>5 000</b>	<b>100,00%</b>
75									
76		<b>VÝDAVKY ZA PROGRAM SPOLU</b>	<b>1 087 019</b>	<b>1 138 508</b>	<b>1 233 349</b>	<b>1 277 142</b>	<b>1 515 208</b>	<b>1 449 172</b>	<b>95,64%</b>

Názov organizácie: Školský klub detí pri ZŠ, Adyho 6, Štúrovo

Výdavky bežného rozpočtu

Program: 09 Vzdelávanie a mládež

Poradové číslo	Ekonomická klasifikácia	Názov položky	2021	2022	2023	2024			
			skutočnosť	skutočnosť	skutočnosť	schválený rozpočet	upravený rozpočet	skutočnosť	%
1	611	Tarifný plat	64 066	68 006	85 337	100 530	94 042	94 042	100,00%
2	612 001	Osobné príplatky	13 847	12 207	11 049	9 000	13 366	13 366	100,00%
3	612 002	Ostatné príplatky	533	626	1 346	1 854	1 484	1 484	100,00%
4	614	Odmeny	9 629	10 710	3 391	1 750	4 242	4 242	100,00%
5	<b>610</b>	<b>Platy SPOLU</b>	<b>88 075</b>	<b>91 549</b>	<b>101 123</b>	<b>113 134</b>	<b>113 134</b>	<b>113 134</b>	<b>100,00%</b>
6	621	Poistenie do VZP	1 604	3 641	4 278	2 263	4 203	4 203	100,00%
7	623	Poistenie do ostatných ZP	6 518	4 778	5 081	9 051	7 385	7 385	100,00%
8	625 001	Na nemocenské poistenie	1 248	1 277	1 425	1 584	1 595	1 595	100,00%
9	625 002	Na starobné poistenie	12 420	12 768	14 261	15 839	15 949	15 949	100,00%
10	625 003	Na úrazové poistenie	709	736	814	905	911	911	100,00%
11	625 004	Na invalidné poistenie	2 659	2 733	3 056	3 394	3 417	3 417	100,00%
12	625 005	Na poistenie v nezamestnanosti	881	909	1 017	1 130	1 138	1 138	100,00%
13	625 007	Na poistenie do rezervného fondu solidarity	4 214	4 332	4 838	5 374	5 411	5 411	100,00%
14	625	Poistenie do SP	22 131	22 756	25 411	28 226	28 421	28 421	100,00%
15	<b>620</b>	<b>Poistenie SPOLU</b>	<b>30 253</b>	<b>31 175</b>	<b>34 770</b>	<b>39 540</b>	<b>40 009</b>	<b>40 009</b>	<b>100,00%</b>
16	631 001	Cestovné náhrady tuzemské	0	0	0	30	91	91	100,00%
17	631	CESTOVNÉ NÁHRADY spolu	0	0	0	30	91	91	100,00%
18	632 001	Energie	1 925	2 130	19 271	20 700	9 218	9 218	100,00%
19	632 002	Vodné, stočné	297	462	927	700	654	654	100,00%
20	632 003	Poštové služby	1	5	0	50	0	0	0,00%
21	632 004	Komunikačná infraštruktúra	0	0	0	50	28	28	100,00%
22	632 005	Telekomunikačné služby	42	43	42	50	187	187	100,00%
23	632	ENERGIA, VODA, KOMUNIKÁCIE spolu	2 265	2 640	20 240	21 550	10 087	10 087	100,00%
24	633 001	Interiérové vybavenie	824	521	1 287	100	1 334	1 334	100,00%
25	633 002	Výpočtová technika	156	1 379	285	500	526	526	100,00%
26	633 004	Prevádzkové stroje, prístroje a zariadenia	0	731	3 307	300	3 564	3 564	100,00%
27	633 006	Všeobecný materiál	930	4 275	5 070	1 000	4 562	4 562	100,00%
28	633 009	Knihy, noviny, časopisy	2 357	1 126	3 133	1 000	4 602	4 602	100,00%

Poradové číslo	Ekonomická klasifikácia	Názov položky	2021	2022	2023	2024			
			skutočnosť	skutočnosť	skutočnosť	schválený rozpočet	upravený rozpočet	skutočnosť	%
29	633 010	Pracovné odevy, obuv a pracovné pomôcky	52	0	230	40	0	0	0,00%
30	633 013	Softvér	62	148	0	100	0	0	0,00%
31	633	MATERIÁL spolu	4 381	8 180	13 312	3 040	14 588	14 588	100,00%
32	635 004	Prevádzkové stroje, prístroje a zariadenia	189	1 164	139	500	0	0	0,00%
33	635 005	Údržba špec. strojov, prístrojov, zariadení	0	0	0	0	31	31	100,00%
34	635 006	Budov, objektov a ich častí	1 288	523	5 884	1 000	608	608	100,00%
35	635 009	Údržba unikátneho softvéru	0	0	0	50	0	0	0,00%
36	635 011	Údržba špec. konfig. softvéru	0	0	84	200	0	0	0,00%
37	635	ÚDRŽBA spolu	1 477	1 687	6 107	1 750	639	639	100,00%
38	637 001	Školenie	0	0	58	100	104	104	100,00%
39	637 004	Všeobecné služby	626	627	1 430	500	793	793	100,00%
40	637 005	Špeciálne služby	104	339	80	100	30	30	100,00%
41	637 006	Náhrady - rekreačné poukazy	108	380	428	100	439	439	100,00%
42	637 012	Poplatky a odvody	0	0	12	30	0	0	0,00%
43	637 014	Stravovanie	1 162	1 944	2 272	2 300	2 701	2 701	100,00%
44	637 016	Prídely do sociálneho fondu	956	984	1 035	1 200	1 177	1 177	100,00%
45	637 035	Dane	0	0	0	100	0	0	0,00%
46	637 040	Služby v oblasti inform.kom. technológií	0	0	19	0	0	0	0,00%
47	637	SLUŽBY spolu	2 956	4 274	5 334	4 430	5 244	5 244	100,00%
48	630	<b>Tovary a služby SPOLU</b>	<b>11 079</b>	<b>16 781</b>	<b>44 993</b>	<b>30 800</b>	<b>30 649</b>	<b>30 649</b>	<b>100,00%</b>
49	642 015	Na nemocenské dávky	638	939	844	2 000	529	529	100,00%
50	642	TRANSFERY JEDNOTLIVCOM spolu	638	939	844	2 000	529	529	100,00%
51	640	<b>Bežné transfery SPOLU</b>	<b>638</b>	<b>939</b>	<b>844</b>	<b>2 000</b>	<b>529</b>	<b>529</b>	<b>100,00%</b>
52	<b>BEŽNÉ VÝDAVKY SPOLU</b>		<b>130 045</b>	<b>140 444</b>	<b>181 730</b>	<b>185 474</b>	<b>184 321</b>	<b>184 321</b>	<b>100,00%</b>
53									
54	<b>VÝDAVKY ZA PROGRAM SPOLU</b>		<b>130 045</b>	<b>140 444</b>	<b>181 730</b>	<b>185 474</b>	<b>184 321</b>	<b>184 321</b>	<b>100,00%</b>

# **Základná škola E. Adyho s VJM**

**Ady Endre Alapiskola**

## **VÝSLEDOK HOSPODÁRENIA ZA ROK 2024**

RNDr. Péter Bacsó, PhD, v.r.  
Riaditeľ organizácie

## **Komentár:**

ZŠ E. Adyho s VJM v roku 2024 hospodárila s rozpočtovými prostriedkami nasledovne:

Schválený rozpočet na rok 2024 bol znížený na základe pridelených finančných prostriedkov z MŠVVaŠ SR na rok 2024 o sumu 157.683,- € a zvýšený o nenormatívne finančné prostriedky na vzdelávacie poukazy, dopravné, rozvojové projekty, učebnice a o nevyčerpané finančné prostriedky za rok 2023.

Nevyčerpané finančné prostriedky za rok 2023 boli použité na energie a na výmenu osvetlenia v učebniach.

V roku 2024 sa hospodárilo maximálne úsporne nakoľko sa očakávalo zvýšenie nákladov na energie v dôsledku nárastu cien. Z rozpočtových prostriedkov na rok 2024 bola vykonaná oprava kamerového systému, dokončili sme výmenu neónových svietidiel v jednotlivých triedach za úspornejšie. V pavilónoch A, B a C sa vykonala oprava internetového pripojenia. Pokračovalo sa v tvorbe a tlači pracovných zošitov na výučbu slovenského jazyka. Z finančných prostriedkov na rok 2024 sa obnovil nábytok v kabinetoch, nakúpili sa potrebné učebné pomôcky a vymenili sa stoly a stoličky v triedach. Z rozpočtu na rok 2024 sa vykonala oprava prístupovej cesty pri pavilóne D a opravili sme drevené oplotenie. Začali sa prípravné práce na vypracovanie projektu a realizácie verejného obstarávania nakoľko sme požiadali Ministerstvo investícií, regionálneho rozvoja a informatizácie SR o nenávratný finančný príspevok na Rekonštrukciu a modernizáciu Základnej školy Endre Adyho s VJM.

Priestorová a materiálna vybavenosť školy možno hodnotiť ako celkom dobré. Najnaliehavejšie problémy, ktoré by sme potrebovali vyriešiť sú: oprava strechy na pavilóne C a zateplenie pavilónu C.

V kalendárnom roku 2024 sme naďalej pokračovali v projekte Školský digitálny koordinátor a MŠVVaŠ SR poskytlo škole finančné prostriedky na osobné náklady ŠDK vo výške 59.156 €. V rámci úspešného projektu Podpora pomáhajúcich profesií 3 pre materské, základné a stredné školy základná škola dostala finančné prostriedky na osobné náklady na nasledovné nové pozície:

Školský psychológ 1x

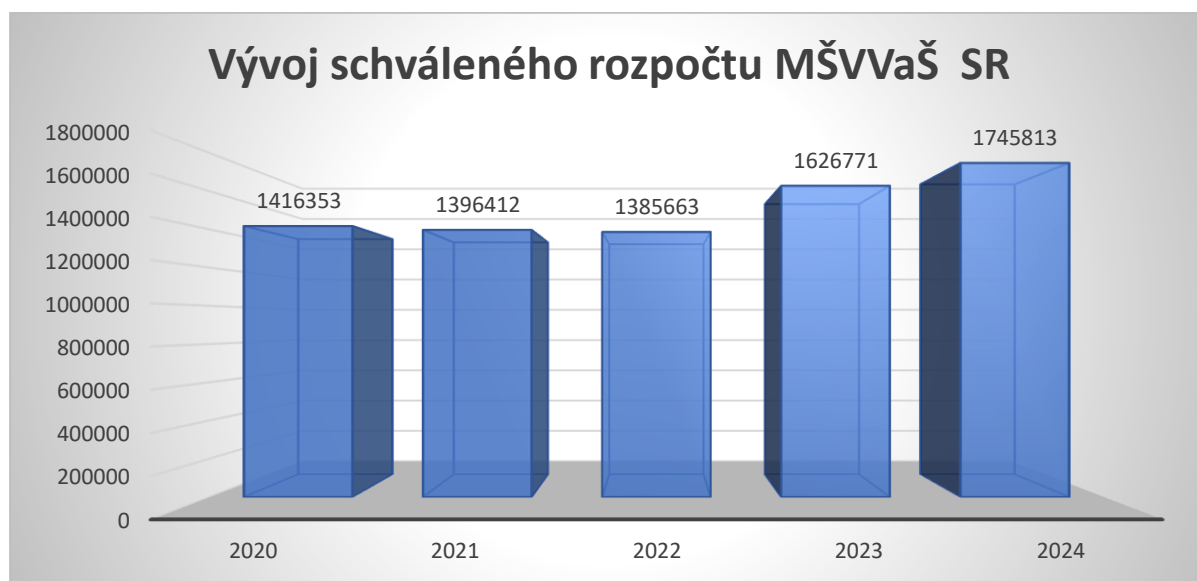
Asistent učiteľa 5 x

Digitálny koordinátor 2x

Podporný tím 0,5

V druhej fáze projektu budú školám hradené finančné prostriedky na jednotlivé pozície na školský rok 2024/2025.

Graf č. 1



Rozpočtová organizácia v zmysle zákona č. 523/2004 Z.z. o rozpočtových pravidlách verejnej správy a o zmene a doplnení niektorých zákonov oprávnená prekročiť svoj rozpočtový limit výdavkov o mimorozpočtové príjmy.

ZŠ E. Adyho s VJM za rok 2024 prijala nasledovné **mimorozpočtové príjmy**:

33.580,- € dopravné žiakom - na rok 2024 (úprava vykonaná v položke 642014)

11.539,- € vzdelávacie poukazy (úprava vykonaná v položke 611 - mzdy a 620 - poistné)

2.150,- € finančné prostriedky na výchovu a vzdelávanie žiakov zo sociálne znevýhodneného prostredia (úprava vykonaná v položke 611 - mzdy a 620 - poistné do poisťovní)

498,- € transfery na dávku v hmotnej núdzi (úprava vykonaná v položke 642026)

85.382,- € povolené prekročenie - príjem za nájomné, zostatok za rok 2023 (úprava vykonaná v položke

63712 - poplatky, odvody, v položke 632001 – energie, v položke 635006- údržba budov,

22.904,- € príspevok na učebnice

9.000,- € príspevok na LV a ŠVPr.

31.009,- € príspevok na asistentov učiteľa, podporný tím v rámci projektu POP3

148.608,- € projekty NIVAM -POP3,

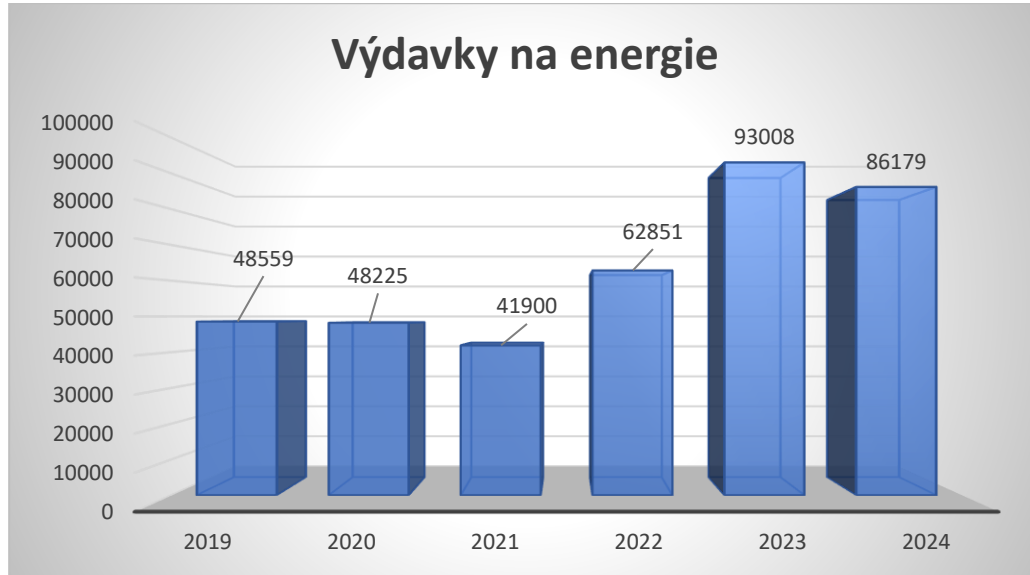
1.667,- € odchodné

35.695,- € Osobné náklady učiteľov

**Celkové zvýšenie rozpočtu z mimorozpočtových príjmov : 382.032,- €**

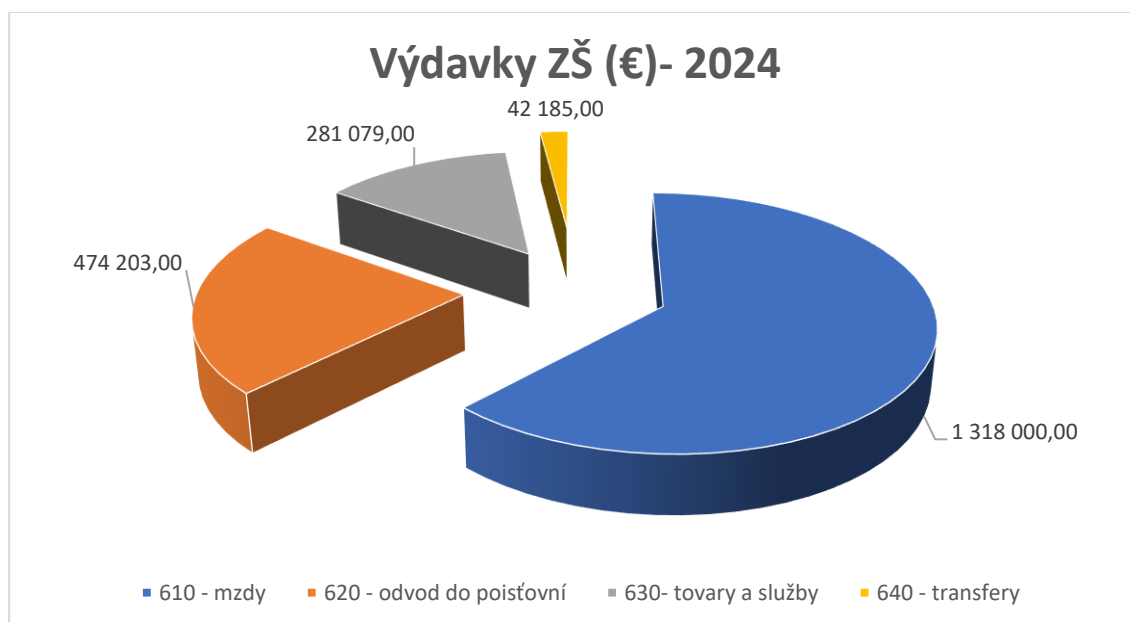
Graf č.2

Z grafu 2 je zrejmé, že v roku 2024 sme znížili výdavky na energie oproti predchádzajúcemu roku v priemere o 8 %.

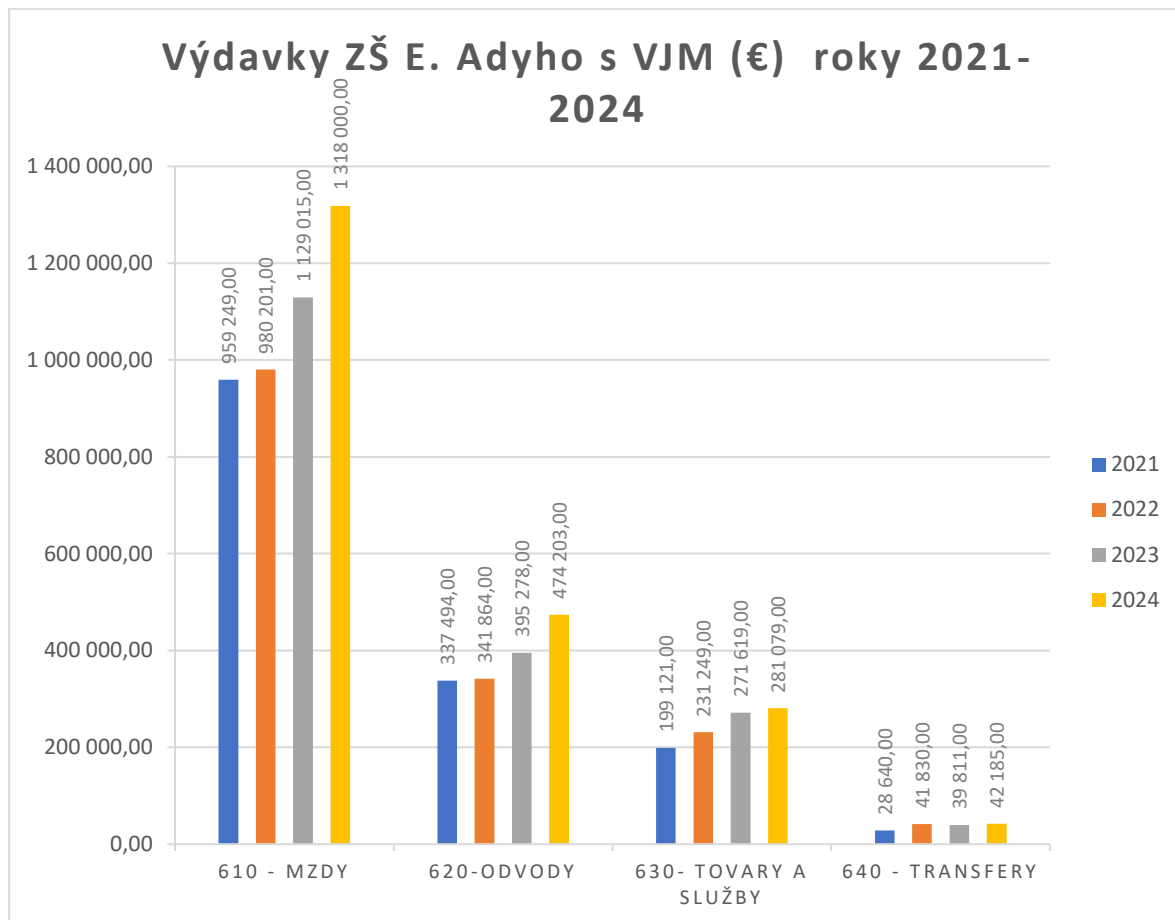


V grafe č. 3 je uvedené čerpanie finančných prostriedkov podľa jednotlivých položiek v roku 2024 a v grafe č. 4 je porovnanie za roky 2021-2024.

Graf č. 3



Graf č. 4



Základné technické parametre nehnuteľností využívaných na vlastnú hospodársku činnosť:

Pavilón A - rozloha 1763,5 m<sup>2</sup>

Pavilón B - rozloha 1763,5 m<sup>2</sup>

Pavilón C – rozloha 1100 m<sup>2</sup>

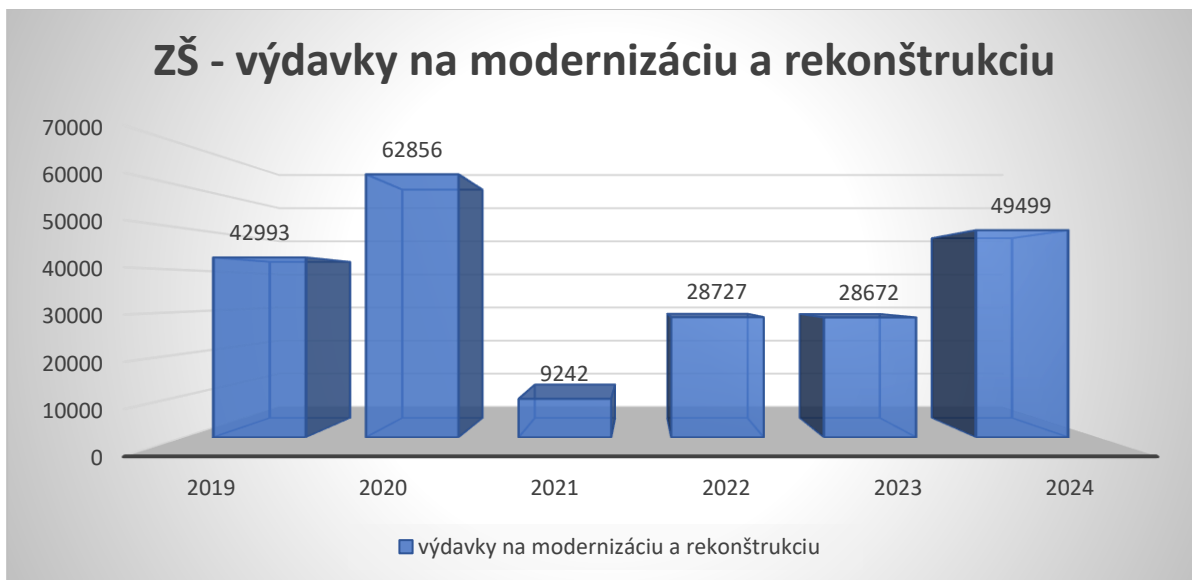
Spojovacia chodba B-C - rozloha 70 m<sup>2</sup>

Telocvična – rozloha 396 m<sup>2</sup>

Pavilón D – rozloha 632,18 m<sup>2</sup>

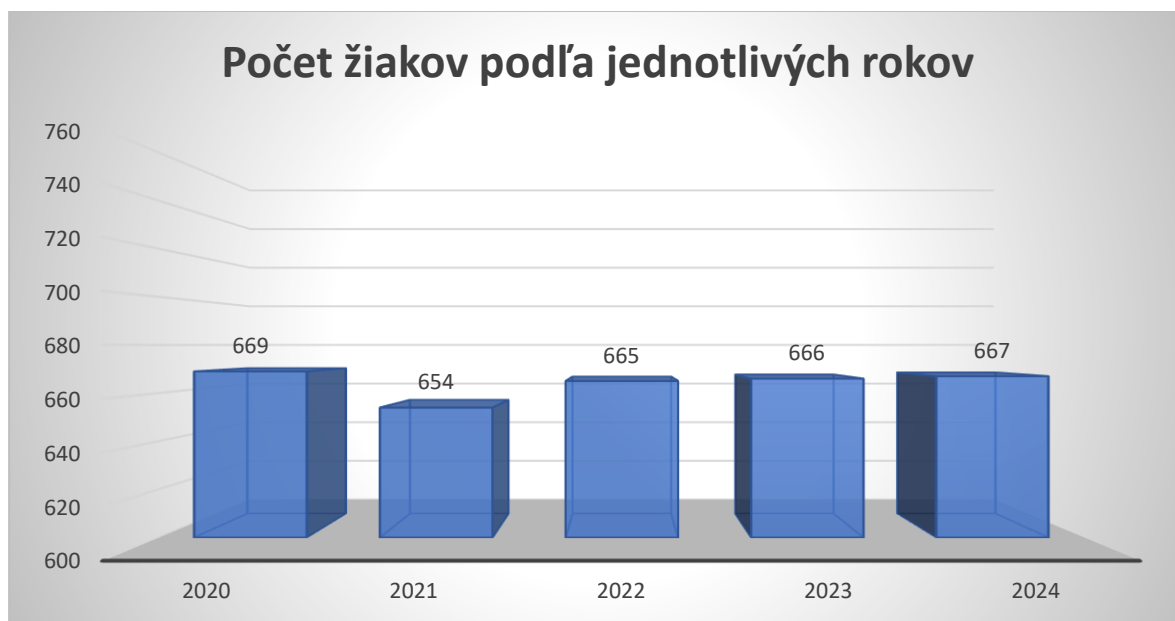
Školská jedáleň – rozloha 581,10 m<sup>2</sup>

Graf č.5



Školu navštevuje v školskom roku 2023/2024 667 žiakov.

Graf č. 6



**Počet zamestnancov spolu :**

69

Z toho:

Pedagogický zamestnanci	47
Špeciálny pedagóg	1
Školský psychológ - POP3	1
Asistent učiteľa – POP3	5
Digitálny koordinátor – POP3	2
Nepedagogický zamestnanci	13

*Pracovný úväzok:*

66 zamestnancov má 100% pracovný úväzok

1 zamestnanci majú 50 % pracovný úväzok

1 zamestnanec má 60% pracovný úväzok

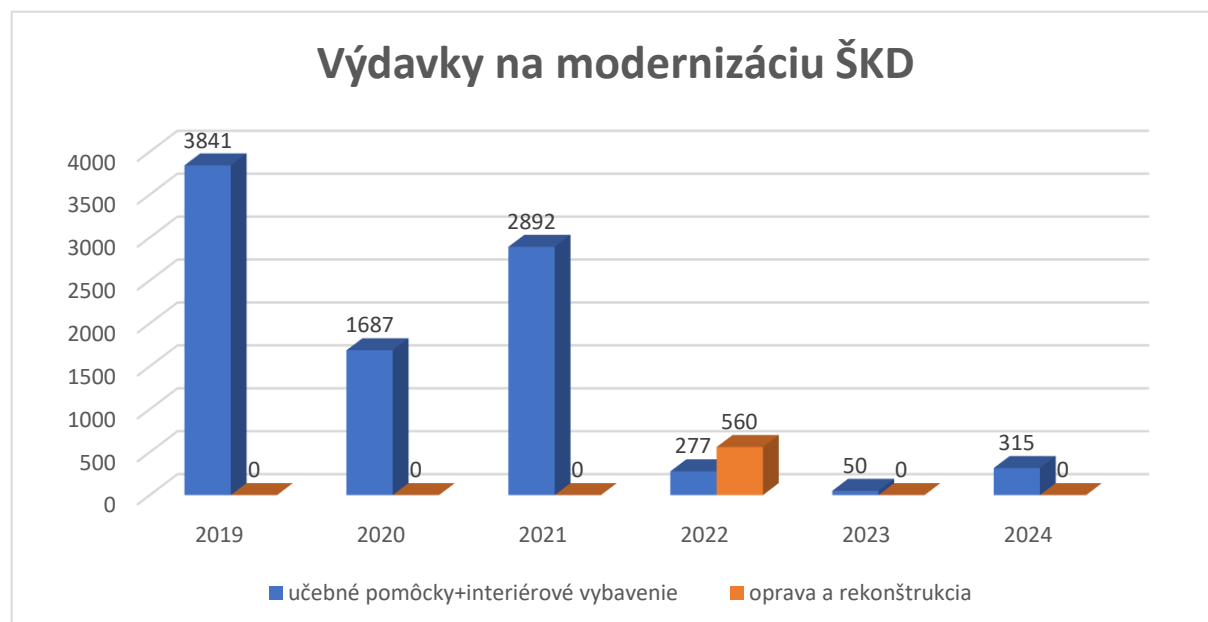
1 zamestnanec má 27% pracovný úväzok

**ŠKD**

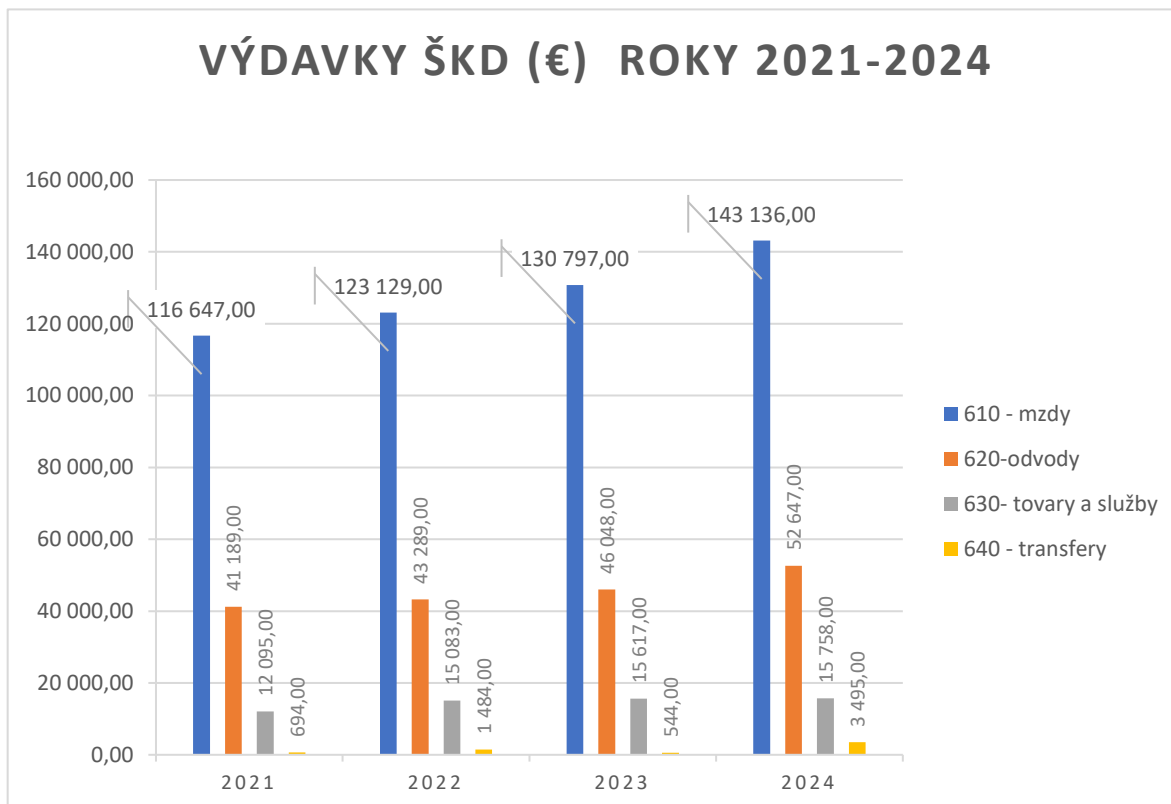
ŠKD pri Základnej škole Endre Adyho s VJM hospodáril podľa schváleného rozpočtu.

Vyčíslené príjmy v sume 30.886,- eur sme použili na mzdy a odvody a na energie.

Graf č. 7

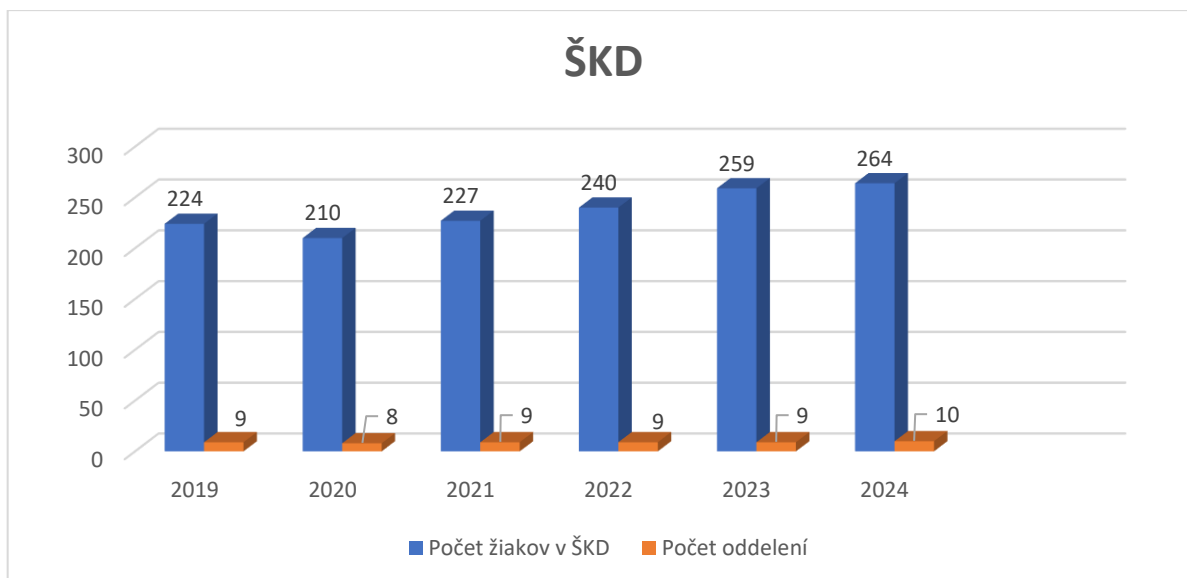


Graf č. 8



Celkový počet detí navštevujúcich ŠKD bol k 31.12.2024 **264**. V ŠKD poskytujeme program zo školy bez tašky pre žiakov 1. ročníka o ktorý je stále veľký záujem.

Graf č. 9



**Počet vychovávateľiek spolu: 10**

Pracovný úväzok:

9 zamestnancov má 100% pracovný úväzok

1 zamestnanec má dohodu o pracovnej činnosti

ŠKD je v priestoroch Základnej školy – v pavilónoch A,B,C,D.

Technické parametre:

Pavilón A - rozloha 1058 m<sup>2</sup>

Pavilón B - rozloha 863,5 m<sup>2</sup>

Pavilón C - rozloha 1100 m<sup>2</sup>

Pavilón D – rozloha 200 m<sup>2</sup>

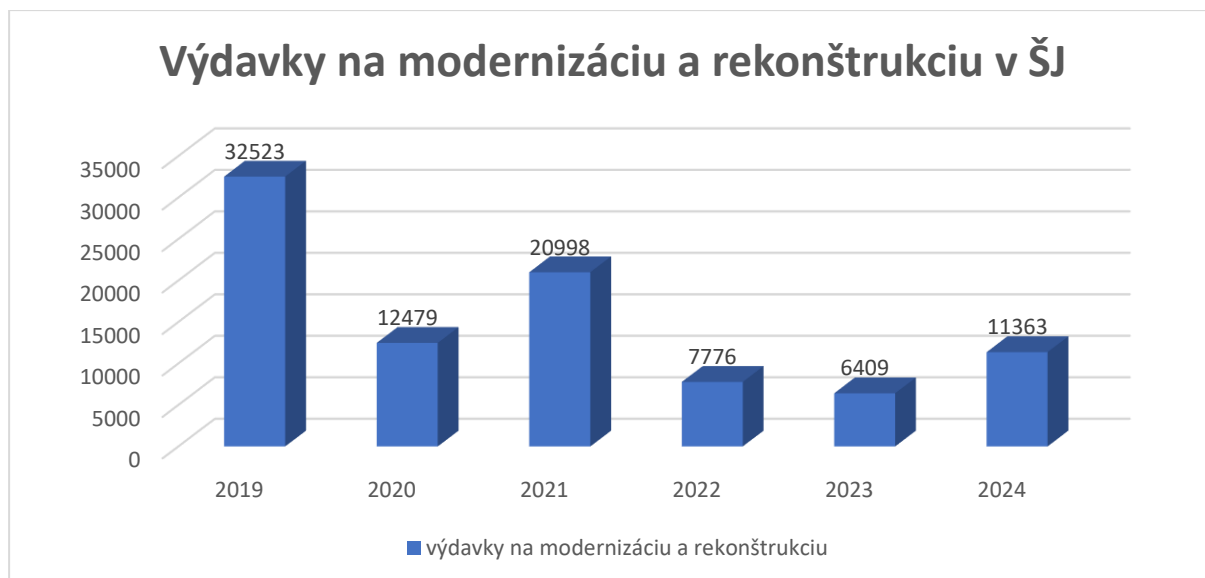
Graf č. 10



## ŠJ

ŠJ pri Základnej škole Endre Adyho s VJM hospodárila podľa schváleného rozpočtu. Finančné prostriedky prijaté na základe povoleného prekročenia rozpočtového limitu výdavkov boli použité na maliarske práce, na nákup gastrozariadenia a na mzdy a odvody.

Graf č. 11



Počet stravníkov v ŠJ bol k 31.12.2024 508 a tým pádom sa zvýšil aj počet vydaných hlavných jedál. Zvýšil sa záujem o stravovanie v ŠJ z dôvodu, že štát žiakom prispieva dotáciou na obedy. Stravovanie v ŠJ je zabezpečené pestrejšou ponukou jedál, zapojenie sa do programu Školské ovocie (financované z EÚ) alebo do školského mliečneho programu Danone a Tami. Základné technické parametre nehnuteľností využívaných na vlastnú hospodársku činnosť:  
Školská jedáleň – rozloha 581,10 m<sup>2</sup>

### Počet zamestnancov: 7

Pracovný úväzok:

1 vedúca jedálne na 100% pracovný úväzok

1 hlavná kuchárka na 100% pracovný úväzok

1 samostatná kuchárka na 100% pracovný úväzok

4 prevádzkové pracovníčky na 100% pracovný úväzok

Názov organizácie: ZÁKLADNÁ ŠKOLA ENDRE ADYHO S VJM - ADY ENDRE ALAPISKOLA

### Prijmy bežného rozpočtu

Poradové číslo	Ekonomická klasifikácia	Názov položky	2021	2022	2023	2024			
			skutočnosť	skutočnosť	skutočnosť	schválený rozpočet	upravený rozpočet	skutočnosť	%
1.	212 003	Nájomné za priestory	852	1 176	2 105	1 600	3 805	3 805	100,00
2.	<b>212</b>	<b>Nájomné SPOLU</b>	<b>852</b>	<b>1176</b>	<b>2105</b>	<b>1600</b>	<b>3805</b>	<b>3805</b>	100,00
6	292 012	Príjmy z dobropisov	5261	334	0	0	1 972	1 972	100,00
7	292 017	Príjmy z vratiek	77	0	177	0	101	101	100,00
8	<b>292</b>	<b>Ostatné príjmy SPOLU</b>	<b>5338</b>	<b>334</b>	<b>177</b>	<b>0</b>	<b>2073</b>	<b>2073</b>	100,00
9	311	Granty	8035	2 644	3 560	0	2 063	2 063	100,00
10	<b>311</b>	<b>Granty SPOLU</b>	<b>8035</b>	<b>2644</b>	<b>3560</b>	<b>0</b>	<b>2063</b>	<b>2063</b>	100,00
21		<b>Celkom</b>	<b>14225</b>	<b>4154</b>	<b>5842</b>	<b>1600</b>	<b>7941</b>	<b>7941</b>	100,00

Názov organizácie: ŠKD PRI ZÁKLADNEJ ŠKOLE ENDRE ADYHO S VJM

### Prijmy bežného rozpočtu

Poradové číslo	Ekonomická klasifikácia	Názov položky	2021	2022	2023	2024			
			skutočnosť	skutočnosť	skutočnosť	schválený rozpočet	upravený rozpočet	skutočnosť	%
1.	223 002	Poplatky za školné	12 579	18 021	23 896	29 000	30 886	30 886	100,00
2.	<b>223</b>	<b>Poplatky a platby z predaja služieb</b>	<b>12 579</b>	<b>18 021</b>	<b>23 896</b>	<b>29 000</b>	<b>30 886</b>	<b>30 886</b>	100,00

Názov organizácie: ŠJ PRI ZÁKLADNEJ ŠKOLE ENDRE ADYHO S VJM

### Prijmy bežného rozpočtu

Poradové číslo	Ekonomická klasifikácia	Názov položky	2021	2022	2023	2024			
			skutočnosť	skutočnosť	skutočnosť	schválený rozpočet	upravený rozpočet	skutočnosť	%
1.	223 003	Poplatky za stravné	35 235	89 683	114 699	28 000	97 857	97 857	100,00
2.	<b>223</b>	<b>Poplatky a platby z predaja služieb</b>	<b>35 235</b>	<b>89 683</b>	<b>114 699</b>	<b>28 000</b>	<b>97 857</b>	<b>97 857</b>	100,00
3.	312001	Bežné transféry zo ŠR		6 260	90 007	0	150 350	150 350	100,00
4.	453	Prostriedky z predchádzajúcich rokov		8 773	15 139	0	23 273	23 273	100,00
5.	456002	Prijaté finančné zábezpeky		15 139					
		<b>Celkom</b>		<b>119 855</b>	<b>219 845</b>		<b>271 480</b>	<b>271 480</b>	100,00

Názov organizácie: ZÁKLADNÁ ŠKOLA ENDRE ADYHO S VJM - ADY ENDRE ALAPISKOLA

Výdavky bežného rozpočtu

Program č. 09 Vzdelávanie a mládež

Poradové číslo	Ekonomická klasifikácia	Názov položky	2021	2022	2023	2024			
			skutočnosť	skutočnosť	skutočnosť	schválený rozpočet	upravený rozpočet	skutočnosť	%
1	611	Tarifný plat	747 841	778 770	948 546	1 111 442	1 077 982	1 077 982	100,00
2	612 001	Osobné príplatky	7 449	7 536	15 425	26 928	24 078	24 078	100,00
3	612 002	Ostatné príplatky	55 556	56 803	69 754	95 704	78 350	78 350	100,00
4	614	Odmeny	148 402	137 092	95 290	44 420	137 590	137 590	100,00
5	<b>610</b>	<b>Platy SPOLU</b>	<b>959 248</b>	<b>980 201</b>	<b>1 129 015</b>	<b>1 278 494</b>	<b>1 318 000</b>	<b>1 318 000</b>	100,00
6	621	Poistenie do VZP	13 400	10 965	12 617	17 702	15 013	15 013	100,00
7	623	Poistenie do ostatných ZP	83 300	86 111	99 892	107 203	129 218	129 218	100,00
8	625 001	Na nemocenské poistenie	13 650	13 775	15 903	17 487	18 533	18 533	100,00
9	625 002	Na starobné poistenie	134 498	137 793	159 065	174 865	185 365	185 365	100,00
10	625 003	Na úrazové poistenie	7 855	7 883	9 086	9 995	10 606	10 606	100,00
11	625 004	Na invalidné poistenie	28 851	28 878	33 523	37 472	39 399	39 399	100,00
12	625 005	Na poistenie v nezamestnanosti	9 615	9 715	11 226	12 491	13 180	13 180	100,00
13	625 007	Na poistenie do rezervného fondu solidarity	46 325	46 744	53 966	59 331	62 889	62 889	100,00
14	625	Poistenie do SP	240 794	244 788	282 769	311 641	329 972	329 972	100,00
15	<b>620</b>	<b>Poistenie SPOLU</b>	<b>337 494</b>	<b>341 864</b>	<b>395 278</b>	<b>436 546</b>	<b>474 203</b>	<b>474 203</b>	100,00
16	631 001	Cestovné náhrady tuzemské	277	359	515	300	1 010	1 010	100,00
17	631	CESTOVNÉ NÁHRADY spolu	277	359	515	300	1 010	1 010	100,00
18	632 001	Energie	34 348	53 890	82 331	72 200	75 643	75 643	100,00
19	632 002	Vodné, stočné	3 578	4 802	6 086	5 400	5 823	5 823	100,00
20	632 003	Poštové služby	715	644	815	1 200	724	724	100,00
21	632 005	Telekomunikačné služby	3 259	3 515	3 776	2 600	3 989	3 989	100,00
22	632	ENERGIA, VODA, KOMUNIKÁCIE spolu	41 900	62 851	93 008	81 400	86 179	86 179	100,00
23	633 001	Interiérové vybavenie	4 498	3 519	5 838	2 000	9 700	9 700	100,00
24	633 002	Výpočtová technika	27 532	20 166	3 117	1 600	1 807	1 807	100,00
25	633 003	Telekomunikačná technika	247	471	700	700	0	0	
26	633 004	Prevádzkové stroje, prístroje a zariadenia	1 255	142	1 223	2 400	2 017	2 017	100,00

Poradové číslo	Ekonomická klasifikácia	Názov položky	2021	2022	2023	2024			
			skutočnosť	skutočnosť	skutočnosť	schválený rozpočet	upravený rozpočet	skutočnosť	%
27	633 006	Všeobecný materiál	23 458	21 149	18 560	6 500	16 436	16 436	100,00
28	633 009	Knihy, noviny, časopisy	26 058	38 149	33 264	5 600	43 059	43 059	100,00
29	633 010	Pracovné odevy, obuv a pracovné pomôcky	409	309	202	700	633	633	100,00
30	633 013	Softvér	305	0	200	950	0	0	
31	633 015	Palivá ako zdroj energie	105	302	325	400	200	200	100,00
32	633 018	Licencie	2 807	746	1 072	1 400	1 400	1 400	100,00
33	633	MATERIÁL spolu	86 674	84 953	64 501	22 250	75 252	75 252	100,00
34	634 004	Prepravné a nájomn dopr. vozidiel	0	2 300	1 400				
35	634	DOPRAVA spolu	0	2 300	1 400	0	0	0	
36	635 001	Interiérové vybavenie	1 430	476	108	700	1 150	1 150	100,00
37	635 002	Výpočtová technika	1 879	619	3 209	1 500	2 898	2 898	100,00
38	635 003	Telekomunikačná technika		660	0		844	844	100,00
39	635 004	Prevádzkové stroje, prístroje a zariadenia	252	0	200	1 400	818	818	100,00
40	635 006	Budov, objektov a ich častí	5 680	6 806	18 843	20 000	43 789	43 789	100,00
41	635	ÚDRŽBA spolu	9 241	8 561	22 360	23 600	49 499	49 499	100,00
42	637 001	Školenie	640	25	119	200	619	619	100,00
43	637 003	Propagácia, reklama, inzercia	5 100	840	2 550	150	0	0	
44	637 004	Všeobecné služby	13 726	20 246	29 450	8 000	11 095	11 095	100,00
45	637 005	Špeciálne služby	2 090	490	490	1 006	556	556	100,00
46	637 006	Náhrady	1 470	0	920	600	1 200	1 200	100,00
47	637 007	Cestovné náhrady- LK		14 322	14 437		12 930	12 930	100,00
48	637 012	Poplatky a odvody	1 815	605	1 089	1 600	798	646	80,95

Poradové číslo	Ekonomická klasifikácia	Názov položky	2021	2022	2023	2024			
			skutočnosť	skutočnosť	skutočnosť	schválený rozpočet	upravený rozpočet	skutočnosť	%
49	637 014	Stravovanie	15 950	12 416	16 374	12 800	21 038	21 038	100,00
50	637 015	Poistné	58	571	1 228	600	572	572	100,00
51	637 016	Prídely do sociálneho fondu	8 577	11 284	11 653	7 500	9 777	9 777	100,00
52	637 027	Odmeny zamest. mimopracovného pom.	10 188	9 887	9 614	3 500	8 916	8 916	100,00
53	637 035	Dane - komunálny odpad	1 417	1 539	1 840	1 000	1 790	1 790	100,00
54	637 031	Pokuty a penále	0	0	71	200	0	0	
55	637	SLUŽBY spolu	61 031	72 225	89 835	37 156	69 291	69 139	99,78
56	<b>630</b>	<b>Tovary a služby SPOLU</b>	<b>199 123</b>	<b>231 249</b>	<b>271 619</b>	<b>164 706</b>	<b>281 231</b>	<b>281 079</b>	99,95
57	642 013	Na odchodné	3 457	0	0	4 200	1 667	1 667	100,00
58	642 014	Jednotlivcovi - dopravné	21 187	33 246	32 718		33 580	33 580	100,00
59	642 015	Na nemocenské dávky	3 315	7 954	6 545	6 000	6 440	6 440	100,00
60	642 026	Na dávku v hmotnej núdzi	681	630	548		498	498	100,00
61	642	TRANSFERY JEDNOTLIVCOM spolu	28 640	41 830	39 811	10 200	42 185	42 185	100,00
62	<b>640</b>	<b>Bežné transfery SPOLU</b>	<b>28 640</b>	<b>41 830</b>	<b>39 811</b>	<b>10 200</b>	<b>42 185</b>	<b>42 185</b>	100,00
63		<b>BEŽNÉ VÝDAVKY SPOLU</b>	<b>1 524 505</b>	<b>1 595 144</b>	<b>1 835 723</b>	<b>1 889 946</b>	<b>2 115 619</b>	<b>2 115 467</b>	<b>99,99</b>
64									
65	713004	Nákup prevádzkových strojov							
66	700	Nákup SPOLU	0	0	0	0	0	0	
67		<b>KAPITÁLOVÉ VÝDAVKY SPOLU</b>	<b>0</b>	<b>0</b>	<b>0</b>	<b>0</b>	<b>0</b>	<b>0</b>	
68									
69		<b>VÝDAVKY ZA PROGRAM SPOLU</b>	<b>1 524 505</b>	<b>1 595 144</b>	<b>1 835 723</b>	<b>1 889 946</b>	<b>2 115 619</b>	<b>2 115 467</b>	<b>99,99</b>

Názov organizácie: ŠKD PRI ZÁKLADNEJ ŠKOLE ENDRE ADYHO S VJM

Výdavky bežného rozpočtu

Program č. 09 Vzdelávanie a mládež

Poradové číslo	Ekonomická klasifikácia	Názov položky	2021	2022	2023	2024			
			skutočnosť	skutočnosť	skutočnosť	schválený rozpočet	upravený rozpočet	skutočnosť	%
1	611	Tarifný plat	93 196	89 168	109 710	122 000	122 266	122 266	100,00
2	612 001	Osobné príplatky	2 151	2 187	2 464	2 750	2 628	2 628	100,00
3	612 002	Ostatné príplatky	2 338	2 306	2 289	2 900	2 418	2 418	100,00
4	614	Odmeny	18 962	29 468	16 334	3 430	15 824	15 824	100,00
5	<b>610</b>	<b>Platy SPOLU</b>	<b>116 647</b>	<b>123 129</b>	<b>130 797</b>	<b>131 080</b>	<b>143 136</b>	<b>143 136</b>	100,00
6	621	Poistenie do VZP	1 302	1 475	1 326	0	2 103	2 103	100,00
7	623	Poistenie do ostatných ZP	10 484	10 922	11 858	13 108	14 008	14 008	100,00
8	625 001	Na nemocenské poistenie	1 650	1 735	1 845	1 835	2 050	2 050	100,00
9	625 002	Na starobné poistenie	16 500	17 355	18 458	18 350	20 502	20 502	100,00
10	625 003	Na úrazové poistenie	942	991	1 054	1 045	1 171	1 171	100,00
11	625 004	Na invalidné poistenie	3 535	3 689	3 931	3 932	4 393	4 393	100,00
12	625 005	Na poistenie v nezamestnanosti	1 178	1 234	1 314	1 310	1 464	1 464	100,00
13	625 007	Na poistenie do rezervného fondu solidarity	5 598	5 888	6 262	6 230	6 956	6 956	100,00
14	625	Poistenie do SP	29 403	30 892	32 864	32 702	36 536	36 536	100,00
15	<b>620</b>	<b>Poistenie SPOLU</b>	<b>41 189</b>	<b>43 289</b>	<b>46 048</b>	<b>45 810</b>	<b>52 647</b>	<b>52 647</b>	100,00
16	632 001	Energie	3 897	6 235	8 456	7 900	7 767	7 767	100,00
17	632 002	Vodné, stočné	377	482	597	700	606	606	100,00
18	632	ENERGIA, VODA, KOMUNIKÁCIE spolu	4 274	6 717	9 053	8 600	8 373	8 373	100,00
19	633 001	Interiérové vybavenie	0	0	20	500	0	0	
20	633 002	Výpočtová technika							
21	633 006	Všeobecný materiál	1 983	277	30	1 000	0	0	
22	633 009	Knihy, noviny, časopisy	909	0	0	500	15	15	100,00
23	633	MATERIÁL spolu	2 892	277	50	2 000	15	15	100,00
24	635 001	Interiérové vybavenie	0	0	0	200	0	0	
25	635 002	Výpočtová technika	0	0	0	100	0	0	
26	635 006	Budov, objektov a ich časti	0	560	0	100	0	0	
27	635	ÚDRŽBA spolu	0	560	0	400	0	0	
28	637 004	Všeobecné služby	391	214	190	200	280	280	100,00

Poradové číslo	Ekonomická klasifikácia	Názov položky	2021	2022	2023	2024			
			skutočnosť	skutočnosť	skutočnosť	schválený rozpočet	upravený rozpočet	skutočnosť	%
29	637 006	Náhrady - rekreačné poukazy			200	300	275	275	100,00
30	637 012	Poplatky a odvody	180	267	272	350	401	401	100,00
31	637 014	Stravovanie	2 097	1 840	2 484	3 600	2 696	2 696	100,00
32	637 016	Prídely do sociálneho fondu	1 227	1 177	960	4 000	1 386	1 386	100,00
33	637 027	Odmeny zamest. mimopracovného pom.	877	3 860	2 209	4 600	2 133	2 133	100,00
34	637 035	Dane - komunálny odpad	157	171	199	200	199	199	100,00
35	637	SLUŽBY spolu	4 929	7 529	6 514	13 250	7 370	7 370	100,00
36	<b>630</b>	<b>Tovary a služby SPOLU</b>	<b>12 095</b>	<b>15 083</b>	<b>15 617</b>	<b>24 250</b>	<b>15 758</b>	<b>15 758</b>	100,00
37	642 013	Na odchodné				3 510	2 452	2 452	100,00
38	642 015	Na nemocenské dávky	694	1 484	544	2 000	1 043	1 043	100,00
39	642	TRANSFERY JEDNOTLIVCOM spolu	694	1 484	544	5 510	3 495	3 495	100,00
40	<b>640</b>	<b>Bežné transfery SPOLU</b>	<b>694</b>	<b>1 484</b>	<b>544</b>	<b>5 510</b>	<b>3 495</b>	<b>3 495</b>	100,00
41	<b>BEŽNÉ VÝDAVKY SPOLU</b>		<b>170 625</b>	<b>182 985</b>	<b>193 006</b>	<b>206 650</b>	<b>215 036</b>	<b>215 036</b>	100,00
42									
43	<b>VÝDAVKY ZA PROGRAM SPOLU</b>		<b>170 625</b>	<b>182 985</b>	<b>193 006</b>	<b>206 650</b>	<b>215 036</b>	<b>215 036</b>	100,00

Názov organizácie: ŠJ PRI ZÁKLADNEJ ŠKOLE ENDRE ADYHO S VJM

Výdavky bežného rozpočtu

Program č. 09 Vzdelávanie a mládež

Poradové číslo	Ekonomická klasifikácia	Názov položky	2021	2022	2023	2024			
			skutočnosť	skutočnosť	skutočnosť	schválený rozpočet	upravený rozpočet	skutočnosť	%
1	611	Tarifný plat	57 447	58 282	68 101	72 086	73 004	73 004	100,00
2	612 001	Osobné príplatky	3 859	4 046	4 597	4 350	4 840	4 840	100,00
3	612 002	Ostatné príplatky	1 217	1 248	1 439	3 644	1 511	1 511	100,00
4	614	Odmeny	30 093	36 979	15 464	3 180	40 500	40 500	100,00
5	<b>610</b>	<b>Platy SPOLU</b>	<b>92 616</b>	<b>100 555</b>	<b>89 601</b>	<b>83 260</b>	<b>119 855</b>	<b>119 855</b>	100,00
6	621	Poistenie do VZP	766	641	295	0	1 133	1 133	100,00
7	623	Poistenie do ostatných ZP	8 584	9 678	8 737	8 325	12 100	12 100	100,00
8	625 001	Na nemocenské poistenie	1 301	1 428	1 264	1 165	1 684	1 684	100,00
9	625 002	Na starobné poistenie	13 015	14 288	12 644	11 656	16 842	16 842	100,00
10	625 003	Na úrazové poistenie	748	826	722	666	962	962	100,00
11	625 004	Na invalidné poistenie	2 515	2 857	2 700	2 498	3 576	3 576	100,00
12	625 005	Na poistenie v nezamestnanosti	838	975	901	832	1 197	1 197	100,00
13	625 007	Na poistenie do rezervného fondu solidarity	4 416	4 847	4 290	3 958	5 714	5 714	100,00
14	625	Poistenie do SP	22 833	25 221	22 521	20 775	29 975	29 975	100,00
15	<b>620</b>	<b>Poistenie SPOLU</b>	<b>32 183</b>	<b>35 540</b>	<b>31 553</b>	<b>29 100</b>	<b>43 208</b>	<b>43 208</b>	100,00
16	631 001	Cestovné náhrady tuzemské	19	62	10	100	0	0	
17	631	CESTOVNÉ NÁHRADY spolu	19	62	10	100	0	0	
18	632 001	Energie	19 419	29 856	41 952	44 500	40 341	40 341	100,00
19	632 002	Vodné, stočné	1 413	1 588	1 839	2 100	2 205	2 205	100,00
20	632 003	Poštové služby			9	200	16	16	100,00
21	632 005	Telekomunikačné služby	931	982	1 015	1 000	961	961	100,00
22	632	ENERGIA, VODA, KOMUNIKÁCIE spolu	21 763	32 426	44 815	47 800	43 523	43 523	100,00
23	633 001	Interiérové vybavenie			150	300	0	0	
24	633 002	Výpočtová technika	299		150	700	453	453	100,00
25	633 004	Prevádzkové stroje, prístroje a zariadenia	2 638		697	5 400	3 488	3 488	100,00

Poradové číslo	Ekonomická klasifikácia	Názov položky	2021	2022	2023	2024			
			skutočnosť	skutočnosť	skutočnosť	schválený rozpočet	upravený rozpočet	skutočnosť	%
26	633 006	Všeobecný materiál	5 622	4 126	8 247	5 700	8 881	8 881	100,00
27	633 009	Knihy, noviny, časopisy	117	205	101	100	139	139	100,00
28	633 010	Pracovné odevy, obuv a pracovné pomôcky	530	390	688	750	0	0	
29	633 011	Potraviny	58 016	74 335	133 121	115 000	175 732	175 732	100,00
30	633 018	Licencie	535		60	100	0	0	
31	633	MATERIÁL spolu	67 757	79 056	143 214	128 050	188 693	188 693	100,00
32	635 001	Interiérové vybavenie	44		80	300	0	0	
33	635 002	Výpočtová technika		487	70	400	1 074	1 074	100,00
34	635 004	Prevádzkové stroje, prístroje a zariadenia	181	865	926	1 500	558	558	100,00
35	635 006	Budov, objektov a ich časti	672	2 298	966	3 500	1 684	1 684	100,00
36	635	ÚDRŽBA spolu	897	3 650	2 042	5 700	3 316	3 316	100,00
37	637 001	Školenie	0	65	105	100	0	0	
38	637 004	Všeobecné služby	1 361	2 945	2 797	2 500	3 967	3 967	100,00
39	637 006	Náhrady - rekreačné poukazy		29	448	500	0	0	
40	637 012	Poplatky a odvody	295	497	376	400	331	331	100,00
41	637 014	Stravovanie	2 670	2 734	3 417	2 800	3 781	3 781	100,00
42	637 016	Prídely do sociálneho fondu	1 107	975	790	1 200	1 010	1 010	100,00
43	637 027	Odmeny zamest. mimopracovného pom.			150	400	0	0	
44	637 035	Dane - komunálny odpad	675	733	902	1 000	852	852	100,00
45	637	SLUŽBY spolu	6 108	7 978	8 985	8 900	9 941	9 941	100,00
46	630	<b>Tovary a služby SPOLU</b>	<b>96 544</b>	<b>123 172</b>	<b>199 066</b>	<b>190 550</b>	<b>245 473</b>	<b>245 473</b>	100,00
47	642 015	Na nemocenské dávky	1 024	1 118	484	700	271	271	100,00
48	64 013	Odchodné		2 100		0	0	0	
49	640	<b>Bežné transfery SPOLU</b>	<b>1 024</b>	<b>3 218</b>	<b>484</b>	<b>700</b>	<b>271</b>	<b>271</b>	100,00
50		<b>BEŽNÉ VÝDAVKY SPOLU</b>	<b>222 367</b>	<b>262 485</b>	<b>320 704</b>	<b>303 610</b>	<b>408 807</b>	<b>408 807</b>	100,00
51	713004	Nákup prevádzkových strojov	10 360			0			
52	700	Nákup SPOLU	10 360	0	0	0			
53		<b>KAPITÁLOVÉ VÝDAVKY SPOLU</b>	<b>10 360</b>	<b>0</b>	<b>0</b>	<b>0</b>	<b>0</b>	<b>0</b>	
55		<b>VÝDAVKY ZA PROGRAM SPOLU</b>	<b>232 727</b>	<b>262 485</b>	<b>320 704</b>	<b>303 610</b>	<b>408 807</b>	<b>408 807</b>	<b>100,00</b>

**ZÁKLADNÁ UMELECKÁ ŠKOLA FERENCA  
LISZTA – LISZT FERENC MŰVÉSZETI  
ALAPISKOLA**

**VÝSLEDOK HOSPODÁRENIA  
ZA ROK 2024**

**Mgr. Ján Pásztor, DiS. art., v.r.  
riaditeľ školy**

## **Komentár:**

### **Technické a organizačné údaje:**

Vyučovanie na základnej umeleckej škole prebieha **na piatich miestach:**

- na ul. Komenského 2, Štúrovo, kde je aj sídlo a riaditeľstvo školy,
- na detašovanom pracovisku ul. Sv. Štefana 25, Štúrovo,
- na detašovanom pracovisku ul. Adyho 2, Štúrovo /od 01.08.2024/,
- na detašovanom pracovisku na Základnej škole Bátorove Kosihy,
- a na Základnej škole v Salke.

V správe majetku školy je na ul. Komenského 2 jedna prízemná budova, na ul. Sv. Štefana 25 dve budovy: jedna jednoposchodová budova a jedna prízemná budova, a na ul. Adyho 2 je jedna jednoposchodová budova.

Vyučovanie na Základnej škole Bátorove Kosihy a na Základnej škole v Salke prebieha v prenajatých priestoroch.

### **Personálne údaje:**

**Priemerný evidenčný počet zamestnancov** vo fyzických osobách za kalendárny rok 2024: **32.**

Z toho bolo 26 pedagogických zamestnancov a 6 nepedagogických zamestnancov.

Z 26 pedagogických zamestnancov 11 pedagogických zamestnancov pracovalo na čiastočný pracovný úväzok.

### **Počet žiakov:**

Vyučovanie na našej škole prebieha na 4 odboroch: hudobný, výtvarný, tanečný a literárno-dramatický. Na hudobnom odbore je individuálne a na ostatných odboroch skupinové vyučovanie.

**K 15.9.2024** sa nám podarilo zvýšiť **počet žiakov** na **556:**

- 224 žiakov máme na individuálnom vyučovaní
- a 332 žiakov na skupinovom vyučovaní.

### **Rozpočet na rok 2024:**

**Rozpočet na rok 2024** bol **schválený vo výške 694 732,- €** vrátane predpokladaného príjmu školného vo výške 42 000,- €.

V skutočnosti sa príjem školného **zvýšil o 5 439,- €** + nájomné **144,- €** + vzdelávacie poukazy vo výške **141,- €**.

Zostatok na výdavkovom účte k 31.12.2024 je 3,65 €.

**Celkové čerpanie rozpočtu za rok 2024** bolo vo výške **700 452,35 €**.

**Príjmy rozpočtu:**

V dôsledku úpravy školného podľa VZN č. 9/2023 mesta Štúrovo a zvýšenia počtu žiakov sa nám zvýšil aj príjem školného o 5 439,- € na **47 439,- €**.

Príjem za nájomné činil **144,- €**.

**Výdavky rozpočtu:**

**610 – Mzdy, platy**

V roku 2024 výdavky na mzdy obsahujú tarifné platy zamestnancov, osobné príplatky, ostatné príplatky a odmeny. Jubilejné odmeny neboli platené.

**620 – Odvody do poisťovní**

Odvody obsahujú výdavky na zdravotné a sociálne poistenie.

**630 – Tovary a služby**

**631 – Cestovné náhrady**

Čerpanie v rámci plánovaných výdavkov.

**632 – Energia, voda, komunikácie**

Položka 632 obsahuje výdavky na plyn, na tepelnú energiu, na elektrickú energiu, za vodné a stočné, za poštové služby, za komunikačnú infraštruktúru a telekomunikačné služby.

**633 – Materiál**

Výdavky boli na nákup:

- interiérového vybavenia na Adyho 2: zrkadlá, univerzálny baletizol, drevené police, deliace priečky záchodových kabín, resp. klavírna stolička, koberec, rohožky,
- výpočtovej techniky /MFP TOSHIBA/,
- prevádzkových strojov na Adyho 2: chladnička, vysávač, elektronický vstupný systém, reproduktory SONY, resp. prietokové ohrievače vody, PHILIPS EP 0820/00, hudobné nástroje,
- všeobecného materiálu na Adyho 2: koše na odpady, farby, riedidlá, valčeky, štetce, pásy, elektroinštalačný materiál, náhradné LED žiarovky, resp. plastový kufor s náradím, korkové tabule, voskové obrusy, materiál na výtvarný odbor, lieky na doplnenie lekárničky, tonery, kancelársky papier, čistiace prostriedky, kanc. potreby,
- kníh a časopisov,
- pracovných odevov,
- palív,
- a licencií.

#### 634 – Dopravné

Na položke 634 boli rozpočtované výdavky za autobusovú prepravu žiakov a učiteľov školy na družobné stretnutie so ZUŠ Bruntál.

#### 635 – Rutinná a štandardná údržba

Výdavky boli: na opravu notebooku, na opravu a naladenie klavírov, na opravu osvetlenia, na opravu vchodových dverí, a na elektroinštalačné práce a prerábanie sociálnych miestností na Adyho 2.

#### 636 – Nájomné

Výdavky na prenájom MsKS Štúrovo na výchovný a vianočný koncert.

#### 637 – Služby

Výdavky na služby zahŕňajú výdavky na školenia, pravidelné technické kontroly a služby, služby na Adyho 2 /dodanie zrkadiel, zriadenie internetového pripojenia, vybudovanie elektronického vstupného systému, dopravné/, bankové poplatky, finančné príspevky na stravovanie, poisťné, prídely do SF, dane a služby v oblasti informačno-komunikačných technológií.

#### **640 – Bežné transfery**

Transfery na nemocenské dávky.

Názov organizácie:

## Základná umelecká škola Ferenc Liszta - Liszt Ferenc Művészeti Alapiskola

Prijmy bežného rozpočtu

Podprogram 09.03.01: základná umelecká škola

Poradové číslo	Ekonomická klasifikácia	Názov položky	2021	2022	2023	2024			
			skutočnosť	skutočnosť	skutočnosť	schválený rozpočet	upravený rozpočet	skutočnosť	%
1	212 003	Príjmy z prenaj. budov, priest. a objektov					144	144	100
2	223 002	Poplatky za školné	33782	39926	43049	42000	47439	47439	100
3	312 001	Príjmy zo ŠR /dotácia na plyn/		50	2516				
4	312 008	Tuzemské BT v rámci VS z rozpočtu VÚC			2900				
5	312 012	Príjmy zo ŠR /z ÚPSVaR Nové Zámky/	75602						
		<b>Bežné príjmy SPOLU</b>	<b>109384</b>	<b>39976</b>	<b>48465</b>	<b>42000</b>	<b>47583</b>	<b>47583</b>	<b>100</b>

## Výdavky bežného rozpočtu

## Podprogram 09.03.01: základná umelecká škola

Poradové číslo	Ekonomická klasifikácia	Názov položky	2021	2022	2023	2024			
			skutočnosť	skutočnosť	skutočnosť	schválený rozpočet	upravený rozpočet	skutočnosť	%
1	611	Tarifný plat	306393	309332	354116	402995	407892	407892	100
2	612 001	Osobné príplatky	6946	10574	13424	11550	9744	9744	100
3	612 002	Ostatné príplatky	22866	22515	26191	37759	29010	29010	100
4	614	Odmeny	16383	26062	17125	7650	11700	11700	100
5	<b>610</b>	<b>Platy SPOLU</b>	<b>352588</b>	<b>368483</b>	<b>410856</b>	<b>459954</b>	<b>458346</b>	<b>458346</b>	100
6	621	Poistenie do VZP	11223	8356	8235	16872	9894	9894	100
7	623	Poistenie do ostatných ZP	22531	26800	30871	33723	38213	38213	100
8	625 001	Na nemocenské poistenie	4992	5202	5703	6439	6370	6370	100
9	625 002	Na starobné poistenie	49935	52034	57048	64393	63903	63903	100
10	625 003	Na úrazové poistenie	2852	2976	3262	3680	3650	3650	100
11	625 004	Na invalidné poistenie	10615	11035	11739	13799	13213	13213	100
12	625 005	Na poistenie v nezamestnanosti	3312	3566	3920	4600	4460	4460	100
13	625 007	Na poistenie do rezervného fondu solidarity	16941	17653	19354	21848	21680	21680	100
14	625	Poistenie do SP	88647	92466	101026	114759	113276	113276	100
15	<b>620</b>	<b>Poistenie SPOLU</b>	<b>122401</b>	<b>127622</b>	<b>140132</b>	<b>165354</b>	<b>161383</b>	<b>161383</b>	100
16	631 001	Cestovné náhrady tuzemské	0	169	57	100	94	94	100
17	631	CESTOVNÉ NÁHRADY spolu	0	169	57	100	94	94	100
18	632 001	Energie	12918	35288	47556	27900	24542	24542	100
19	632 002	Vodné, stočné	607	804	919	980	1310	1310	100
20	632 003	Poštové služby	35	59	66	100	56	56	100
21	632 004	Komunikačná infraštruktúra	306	239	60	120	124	124	100
22	632 005	Telekomunikačné služby	781	894	1028	1050	1071	1071	100
23	632	ENERGIA, VODA, KOMUNIKÁCIE spolu	14647	37284	49629	30150	27103	27103	100
24	633 001	Interiérové vybavenie	870	0	1616	100	7511	7511	100
25	633 002	Výpočtová technika	2911	1266	1669	100	599	599	100
26	633 004	Prevádzkové stroje, prístroje a zariadenia	2403	1011	3197	100	2588	2588	100

Poradové číslo	Ekonomická klasifikácia	Názov položky	2021	2022	2023	2024			
			skutočnosť	skutočnosť	skutočnosť	schválený rozpočet	upravený rozpočet	skutočnosť	%
27	633 006	Všeobecný materiál	5017	4450	4448	2000	5091	5091	100
28	633 009	Knihy, noviny, časopisy	139	197	170	500	575	575	100
29	633 010	Pracovné odevy, obuv a pracovné pomôcky	86	148	0	150	193	193	100
30	633 015	Palivá ako zdroj energie	54	59	56	60	64	64	100
31	633 018	Licencie	1310	1544	1785	1750	1945	1945	100
32	633	MATERIÁL spolu	12790	8675	12941	4760	18566	18566	100
33	634 004	Prepravné a nájom dopr. prostriedkov	0	0	2900	0	1983	1983	100
34	634	Dopravné	0	0	2900	0	1983	1983	100
35	635001	Rut. a štand. údržba int. vybavenia	0	0	0	0	70	70	100
36	635 002	Výpočtová technika	106	65	140	100	50	50	100
37	635 004	Prevádzkové stroje, prístroje a zariadenia	0	720	520	300	480	480	100
38	635 006	Budov, objektov a ich časti	1355	30	1440	5300	2111	2111	100
39	635	ÚDRŽBA spolu	1461	815	2100	5700	2711	2711	100
40	636 001	Nájomné	0	171	128	300	158	158	100
41	636	NÁJOMNÉ spolu	0	171	128	300	158	158	100
42	637 001	Školenie	228	130	84	100	369	369	100
43	637 004	Všeobecné služby	2634	2119	2465	2700	3474	3474	100
44	637 005	Špeciálne služby	1104	1104	1104	1152	1331	1331	100
45	637 007	Cestovné náhrady	0	0	1433	0	0	0	
46	637 012	Poplatky a odvody	530	587	592	680	635	635	100
47	637 014	Stravovanie	10225	12666	14169	14850	15941	15941	100
48	637 015	Poistné	183	183	196	196	191	191	100
49	637 016	Prídel do sociálneho fondu	3614	3719	4171	4716	4617	4617	100
50	637 027	Odmeny zamest. mimopracovného pomeru	0	0	0	0	1351	1351	100
51	637 035	Dane - komunálny odpad	217	230	250	250	250	250	100
52	637 036	Reprezentačné výdavky	0	2000	383	2000	0	0	
53	637 040	Služby v oblasti inform.kom. technológií	220	260	262	270	487	487	100
54	637	SLUŽBY spolu	18955	22998	25109	26914	28646	28646	100
55	630	<b>Tovary a služby SPOLU</b>	<b>47853</b>	<b>70112</b>	<b>92864</b>	<b>67924</b>	<b>79261</b>	<b>79261</b>	100

Poradové číslo	Ekonomická klasifikácia	Názov položky	2021	2022	2023	2024			
			skutočnosť	skutočnosť	skutočnosť	schválený rozpočet	upravený rozpočet	skutočnosť	%
56	642 013	Na odchodné	2760	2122	0	0	0	0	
57	642 015	Na nemocenské dávky	394	2297	1715	1500	1462	1462	100
58	642	TRANSFERY JEDNOTLIVCOM spolu	3154	4419	1715	1500	1462	1462	100
59	<b>640</b>	<b>Bežné transfery SPOLU</b>	<b>3154</b>	<b>4419</b>	<b>1715</b>	<b>1500</b>	<b>1462</b>	<b>1462</b>	100
		<b>BEŽNÉ VÝDAVKY SPOLU</b>	<b>525996</b>	<b>570636</b>	<b>645567</b>	<b>694732</b>	<b>700452</b>	<b>700452</b>	100
		<b>VÝDAVKY ZA PODPROGRAM 09.03.01 SPOLU</b>	<b>525996</b>	<b>570636</b>	<b>645567</b>	<b>694732</b>	<b>700452</b>	<b>700452</b>	100

**Materská škola-Óvoda, Bartókova 38, Štúrovo**

**V Ý S L E D O K H O S P O D Á R E N I A  
Z A R O K 2 0 2 4**

**Renata Filakovská, v.r.  
Riaditeľka organizácie**

## Komentár:

Čerpanie rozpočtu Materskej školy-Óvoda na Bartókovej ulici 38 za rok 2024 bolo zabezpečené v zmysle prijatého rozpočtu uznesením mestského zastupiteľstva č. 5/2024 zo dňa 23.01.2024 a zvýšením schváleného rozpočtu počas roka opatrením mesta Štúrovo č. 3/2024 dňa 25.06.2024 uznesením č. 76/2024 o sumu 16 845 €.

Personálne obsadenie:

**16 pedagógov:** z toho 15 pedagógov na 100%-ný úväzok a 1 pedagóg na 80%-ný úväzok.

**2 pedagogickí asistenti:** z toho 1 asistent s 100%-ným úväzkom a 1 asistent s 50%-ným úväzkom.

Pedagogickí asistenti boli financovaní z finančných prostriedkov zo štátneho rozpočtu Ministerstva školstva, výskumu, vývoja a mládeže Slovenskej republiky za účelom poskytovania podporného opatrenia podľa § 145a ods. 2 písm. m) zákona č. 245/2008 Z. z. o výchove a vzdelávaní (školský zákon) a o zmene a doplnení niektorých zákonov v súlade s § 4e ods. 1 písm. a) b) zákona č. 597/2003 Z. z. o financovaní základných škôl, stredných škôl a školských zariadení v znení neskorších predpisov. V rozpočte na rok 2024 bola zapracovaná suma vo výške 10 030 € (Mzdy 610 a Odvody 620).

**13 prevádzkových pracovníkov:** z toho 5 upratovačiek so 100%-ným úväzkom, 4 kuchárky so 100%-ným úväzkom a 1 kuchárka s 50%-ným úväzkom, 1 vedúca ŠJ so 100%-ným úväzkom, 1 účtovníčka s 100%-ným úväzkom, 1 údržbár so 100%-ným úväzkom.

## PRÍJMOVÁ ČASŤ ROZPOČTU

Príjmovú časť rozpočtu tvoria poplatky a platby za školné, stravné a režijné náklady za stravné od zákonných zástupcov. Príjmy bežného rozpočtu boli ovplyvnené počtom detí v MŠ. Príjmy boli navýšené sponzorským darom od Smurfit Kappa Foundation Štúrovo vo výške 40 000,-€. Tieto finančné prostriedky boli použité ako kapitálové výdavky na realizáciu diela „Dopravné ihrisko s inkluzívnymi prvkami“ v areáli MŠ.

## VÝDAVKOVÁ ČASŤ ROZPOČTU

*Rozpis výdavkovej časti rozpočtu podľa kódov zdroja:*

<b>41</b>	<i>Prídel z mesta</i>	<i>606 530 €</i>
<b>72g</b>	<i>Príjmy zo školného</i>	<i>18 300 €</i>
<b>72f</b>	<i>Príjmy za réžiu</i>	<i>2 698 €</i>
<b>111</b>	<i>Príspevok na výchovu a vzdelávanie pre MŠ (KŠÚ)</i>	<i>48 155,56 €</i>
<b>111</b>	<i>Príspevok na podporné opatrenie (Asistenti)</i>	<i>10 030 €</i>
<b>72a</b>	<i>Sponzorský dar (Smurfit Kappa Foundation Štúrovo)</i>	<i>40 000 €</i>
<b>72f</b>	<i>Potraviny (výdavky ŠJ)-stravné od zákonných zástupcov</i>	<i>35 220,28 €</i>
<b>111</b>	<i>Potraviny (výdavky ŠJ)-dotácie zo štátneho rozpočtu</i>	<i>10 827,60 €</i>
<b>Spolu</b>		<b><i>771 761,44 €</i></b>

Výdavková časť rozpočtu bola zvýšená opatrením mesta Štúrovo č. 3/2024 o sumu 16 845 €. Tieto prostriedky boli potrebné na mzdové náklady pre 2 pedagogických zamestnancov a na 0,5 nepedagogického zamestnanca. Personálne zvýšenie si vyžadovalo prevádzkovanie novovzniknutej triedy pre deti vo veku od 2-3 rokov. Menšia časť z týchto finančných prostriedkov bola potrebná na obstaranie softvéru a nákladov spojených so zabezpečením činnosti mzdovej agendy MŠ.

#### Mzdy, platy- 610, Odvody do poisťovní- 620

V položke Platy 610 z celkovej sumy 404 633,48 € boli čerpané náklady na mzdy pre MŠ v sume 341 037,45 € a pre ŠJ v sume 63 596,03 €.

Bola vyplatená jubilejná odmena pri príležitosti dovŕšenia 50. roku 3 nepedagogických zamestnancov a odmena pri príležitosti dovŕšenia 60. roku 1 pedagogického zamestnanca na základe kolektívnej zmluvy.

#### Energie, voda, komunikácie- 632

V tejto položke z celkovej sumy 44 057,77 € boli čerpané finančné prostriedky za MŠ v sume 31 383,70 € a za ŠJ v sume 12 674,07 €. Plánované výdavky neboli vyčerpané, ušorené finančné prostriedky boli zúčtované v rámci vlastného rozpočtu.

#### Materiál- 633

Plánované výdavky boli prekročené nákupom materiálov z dôvodu zvýšenia príjmov zo štátneho rozpočtu (Príspevok na výchovu a vzdelávanie detí pre MŠ). Prevažnú časť týchto výdavkov tvoria náklady na interiérové vybavenie, výpočtovú a didaktickú techniku, učebné pomôcky, knihy a materiály nevyhnutné na výkon práce. Boli zakúpené aj herné prvky na školský dvor.

#### Rutinná a štandardná údržba- 635

Plánované výdavky boli prekročené na odstránenie nedostatkov- zničená maľovka na stenách v jednotlivých pavilónoch MŠ. Zahŕňajú výdavky na opravné, natieračské a maliarske práce v pavilónoch.

#### Služby- 637

Táto položka vykazuje mierne zvýšenie, ktoré sa odvíja od nárastu cien za poskytované služby dodávateľmi.

#### Transfery jednotlivcom-642

Táto položka vykazuje zvýšenie, ktoré je zapríčinené vysokou práceneschopnosťou zamestnancov.

Názov organizácie: **Materská škola-Óvoda, Bartókova 38 Štúrovo**

**Prijmy bežného rozpočtu**

Poradové číslo	Ekonomická klasifikácia	Názov položky	2021	2022	2023	2024			
			skutočnosť	skutočnosť	skutočnosť	schválený rozpočet	upravený rozpočet	skutočnosť	%
1	223 001	Poplatky za réžiu-deti MŠ	0	0	2 566	2 282	2 698	2 698	100
2	223 002	Poplatky za školné	8 280	8 430	13 102	14 320	18 300	18 300	100
3	223 003	Poplatky za stravné	28 358,16	39 039,85	44 224,23	48 100	47 365,25	47 365,25	100
4	<b>223</b>	<b>Poplatky a platby z predaja služieb</b>	<b>36 638,16</b>	<b>47 469,85</b>	<b>59 892,23</b>	<b>64 702</b>	<b>68 363,25</b>	<b>68 363,25</b>	<b>100</b>
5	321	Granty	0	0	0	0	40 000	40 000	100
6	<b>320</b>	<b>Tuzemské kapitálové granty a transfery</b>	<b>0</b>	<b>0</b>	<b>0</b>	<b>0</b>	<b>40 000</b>	<b>40 000</b>	<b>100</b>
7	456 002	Prijaté finančné zábezpeky	301	0	0	0	0	0	0
8	292 017	Prijímy z vratiek	0	0	155,08	0	0	0	0
9		<b>Bežné príjmy SPOLU</b>	<b>36 939,16</b>	<b>47 469,85</b>	<b>60 047,31</b>	<b>64 702</b>	<b>108 363,25</b>	<b>108 363,25</b>	<b>100</b>

Názov organizácie: **Materská škola-Óvoda, Bartókova 38 Štúrovo**

Výdavky bežného rozpočtu

Program: 9.1.4 Predprimárne vzdelávanie v súlade s ŠVP a ŠKVP

Por. číslo	Ekonomická klasifikácia	Názov položky	2021	2022	2023	2024			
			skutočnosť	skutočnosť	skutočnosť	schválený rozpočet	upravený rozpočet	skutočnosť	%
1	611	Tarifný plat	233 892,55	272 520,28	321 101,61	338 287	348 143,12	348 143,12	100
2	612 001	Osobné príplatky	22 605,46	13 640,71	11 636,71	14 052	23 182,48	23 182,48	100
3	612 002	Ostatné príplatky	17 983,79	18 230,99	20 913,67	26 577	22 684,38	22 684,38	100
4	614	Odmeny	9 422,50	23 188	7 070	8 867	10 623,50	10 623,50	100
5	<b>610</b>	<b>Platy SPOLU</b>	<b>283 904,30</b>	<b>327 579,98</b>	<b>360 721,99</b>	<b>387 783</b>	<b>404 633,48</b>	<b>404 633,48</b>	<b>100</b>
6	621	Poistenie do VŽZP	3 608,76	2 953,50	3 339,04	6 168	4 633,98	4 633,98	100
7	623	Poistenie do ostatných ZP	24 734,46	29 002,37	31 811,72	36 759	38 432,82	38 432,82	100
8	625 001	Na nemocenské poistenie	3 968,28	4 596,04	5 123,88	5 464	5 687,60	5 687,60	100
9	625 002	Na starobné poistenie	39 695,34	45 976,61	51 257,86	54 639	56 896,03	56 896,03	100
10	625 003	Na úrazové poistenie	2 271,50	2 628,69	2 927,43	3 124	3 253,23	3 253,23	100
11	625 004	Na invalidné poistenie	8 311,50	9 662,82	10 982,80	11 709	12 190,94	12 190,94	100
12	625 005	Na poistenie v nezamestnanosti	2 756,29	3 214,97	3 586,65	3 903	3 985,08	3 985,08	100
13	625 007	Na poistenie do rezervného fondu solidarity	13 466,67	15 597,62	17 389,77	18 538	19 302,87	19 302,87	100
14	625	Poistenie do SP	70 469,58	81 676,75	91 268,39	97 377	101 315,75	101 315,75	100
15	<b>620</b>	<b>Poistenie SPOLU</b>	<b>98 812,80</b>	<b>113 632,62</b>	<b>126 419,15</b>	<b>140 304</b>	<b>144 382,55</b>	<b>144 382,55</b>	<b>100</b>
16	631 001	Cestovné náhrady tuzemské	0	71,93	44,50	100	79,05	79,05	100
17	631	CESTOVNÉ NÁHRADY spolu	0	71,93	44,50	100	79,05	79,05	100
18	632 001	Energie	24 167,57	33 638,57	43 686,43	43 200	38 824,12	38 664,57	99,59
19	632 002	Vodné, stočné	2 628,82	3 110	3 073,54	3 816	3 311,02	3 311,02	100
20	632 003	Poštové služby	707,68	502,49	487,36	670	960,01	960,01	100
21	632 004	Komunikačná infraštruktúra	240	248	252	264	376	376	100
22	632 005	Telekomunikačné služby	1 065,48	1 080,07	1 061,25	1 080	746,09	746,09	100
23	632	ENERGIA, VODA, KOMUNIKÁCIE spolu	28 809,55	38 579,13	48 560,58	49 030	44 217,32	44 057,77	99,64
24	633 001	Interiérové vybavenie	17 609,06	4 870,63	1 890,44	1 000	3 878,20	3 878,20	100
25	633 002	Výpočtová technika	3 107,68	1 929,18	4 480,30	5 000	3 457,03	3 457,03	100
26	633 003	Telekomunikačná technika	510	0	0	0	0	0	0
27	633 004	Prevádzkové stroje, prístroje a zariadenia	6 540,99	4 382,24	64,90	1 200	4 088,93	4 088,93	100
28	633 006	Všeobecný materiál	27 276,47	29 391,36	29 892,17	18 638	26 729,19	26 729,19	100

Por. číslo	Ekonomická klasifikácia	Názov položky	2021	2022	2023	2024			
			skutočnosť	skutočnosť	skutočnosť	schválený rozpočet	upravený rozpočet	skutočnosť	%
29	633 009	Knihy, noviny, časopisy	8 198,75	4 169,31	6 137,15	4 552	11 140,30	11 140,30	100
30	633 010	Pracovné odevy, obuv a pracovné pomôcky	791,62	816,16	1 362,51	1 365	1 561,82	1 561,82	100
31	633 011	Potraviny	28 943,76	35 482,30	44 002,68	48 100	46 047,88	46 047,88	100
32	633 013	Softvér	398,21	1 359	880,20	1 110	3 187,80	3 187,80	100
33	633 015	Palivá ako zdroj energie	44,32	85,71	60,40	100	85,95	85,95	100
34	633	MATERIÁL spolu	93 420,86	82 485,89	88 770,75	81 065	100 177,10	100 177,10	100
35	634 004	Prepravné a nájom dopr. prostr	0	0	114	500	214,02	214,02	100
36	634	DOPRAVA spolu	0	0	114	500	214,02	214,02	100
37	635 001	Údržba interiérového vybavenia	0	0	0	100	0	0	0
38	635 002	Údržba výpočtovej techniky	0	0	0	100	0	0	0
39	635 003	Údržba telekomunikačnej techniky	0	0	0	100	0	0	0
40	635 004	Údržba prev. strojov, prístrojov a zariadení	66,50	1 884,14	551,32	2 000	297,46	297,46	100
41	635 005	Údržba špe. strojov,prístrojov a zariadení	0	0	0	150	0	0	0
42	635 006	Údržba budov, objektov a ich častí	7 362,65	6 536,63	342	4 282	10 686	10 686	100
43	635 009	Údržba softvéru	0	0	0	100	0	0	0
44	635	ÚDRŽBA spolu	7 429,15	8 420,77	893,32	6 832	10 983,46	10 983,46	100
45	637 001	Školenie	45	265	443,96	500	789	789	100
46	637 003	Propagácia, reklama, inzercia	72	84	105,60	106	0	0	0
47	637 004	Všeobecné služby	8 595,56	12 746,55	9 512,78	8 190	10 143,94	10 143,94	100
48	637 007	Cestovné náhrady	0	0	2 000	2 000	2 000	2 000	100
49	637 012	Poplatky a odvody	866,68	1 021,01	1 091,42	1 200	1 179,25	1 179,25	100
50	637 014	Stravovanie	517,44	959,75	2 250,14	1 300	769,23	769,23	100
51	637 015	Poistné	202,09	202,09	164,60	330	581,41	581,41	100
52	637 016	Prídely do sociálneho fondu	2 499,76	2 879,97	3 209,29	3 570	3 579,75	3 579,75	100
53	637 027	Odmeny zamest. mimopracovného pom.	208	715	2 171	2 496	2 223	2 223	100
54	637 035	Dane - komunálny odpad	1 006,72	1 093,84	1 277,76	1 278	1 277,76	1 277,76	100
55	637	SLUŽBY spolu	14 013,25	19 967,21	22 226,55	20 970	22 543,34	22 543,34	100
56	630	<b>Tovary a služby SPOLU</b>	<b>143 672,81</b>	<b>149 524,93</b>	<b>160 609,70</b>	<b>158 497</b>	<b>178 214,29</b>	<b>178 054,74</b>	100

Por. číslo	Ekonomická klasifikácia	Názov položky	2021	2022	2023	2024			
			skutočnosť	skutočnosť	skutočnosť	schválený rozpočet	upravený rozpočet	skutočnosť	%
57	642 013	Na odchodné	0	0	1 702	0	0	0	100
58	642 015	Na nemocenské dávky	2 083,83	3 188,67	1 558,36	3 020	4 531,12	4 531,12	100
59	642	TRANSFERY JEDNOTLIVCOM spolu	2 083,83	3 188,67	3 260,36	3 020	4 531,12	4 531,12	100
60	<b>640</b>	<b>Bežné transfery SPOLU</b>	<b>2 083,83</b>	<b>3 188,67</b>	<b>3 260,36</b>	<b>3 020</b>	<b>4 531,12</b>	<b>4 531,12</b>	<b>100</b>
61									
62		<b>BEŽNÉ VÝDAVKY SPOLU</b>	<b>528 473,74</b>	<b>593 926,20</b>	<b>651 011,20</b>	<b>689 604</b>	<b>731 761,44</b>	<b>731 601,89</b>	<b>100</b>
63	713 004	Nákup prevádzkových strojov,prístrojov	7 848	0	0	0	0	0	0
64	713	Nákup spolu	7 848	0	0	0	0	0	0
65	717 001	Realizácia nových stavieb	0	0	0	0	40 000	40 000	100
66	717	Realizácia stavieb a ich tech. zhodnotenia	0	0	0	0	0	0	0
67									
68		<b>KAPITÁLOVÉ VÝDAVKY SPOLU</b>	<b>7 848</b>	<b>0</b>	<b>0</b>	<b>0</b>	<b>40 000</b>	<b>40 000</b>	<b>100</b>
69									
70		<b>VÝDAVKY ZA PROGRAM SPOLU</b>	<b>536 321,74</b>	<b>593 926,20</b>	<b>651 011,20</b>	<b>689 604</b>	<b>771 761,44</b>	<b>771 601,89</b>	<b>100</b>

# **ŠKOLSKÁ JEDÁLEŇ, ŠTÚROVO, ADYHO 4**

## **V Ý S L E D O K H O S P O D Á R E N I A Z A R O K 2 0 2 4**

**Věra Gubricová.v.r.  
Riaditeľka organizácie**

## **Komentár:**

V Školskej jedálni bolo v roku 2024 prihlásených zo základnej školy 429 stravníkov, 63 z gymnázia 90 dospelých stravníkov a 181 dôchodcov s trvalým pobytom v Štúrove. Spolu 763 stravníkov.

Školská jedáleň v roku 2024 zamestnávala: 5 kuchárov /100%/, 6 prevádzkových pracovníčok /100%/, upratovačka /100%/, administratívna pracovníčka – účtovníčka /100%/, riaditeľka /100%/a kurič/25%/.

Vo svojej správe má školská jedáleň 1 budovu, ktorá sa nachádza na parcele č.2347 a 2343/17 vo výmere 2892m<sup>2</sup>.

## **Príjmy bežného rozpočtu:**

Príjmy bežného rozpočtu tvoria režijné náklady stravného a platby za stravovacie karty. Najväčšiu časť príjmov tvoria režijné náklady za stravné /zamestnanci škôl, dôchodcovia, cudzí stravníci/, ktoré sú ovplyvnené počtom prihlásených stravníkov.

Príjmy bežného rozpočtu boli splnené na	142,18 %
Plánované príjmy bežného rozpočtu :	112 000,00 €
Skutočné príjmy :	159 240,60 €

Príjmy boli prekročené z dôvodu zvýšenia odobratých obedov najmä dôchodcov mesta a presunu rozdielu dotácií na stravu na bežné výdavky. Z navýšených príjmov sme si dokázali vykryť zvýšené výdavky na prevádzku školskej jedálne.

Zriaďovateľovi sme vrátili nevyčerpané príjmy v	1089,68 €.
Príjmy za stravné boli splnené na	115,10%
Plánované príjmy za stravné boli:	120 000 €
Skutočné príjmy za stravné:	138 120,40 €

## **Výdavky bežného rozpočtu:**

Rozpočet na rok 2024 bol schválený v hodnote 442 352 €. Túto hodnotu tvoria:

- plánované príjmy v hodnote:	100 000 €
- mimorozpočtové výdavky na potraviny v hodnote:	120 000 €
- presun prostriedkov z rozdielu dotácií	12 000 €
- dotácia od zriaďovateľa v hodnote:	210 352 €

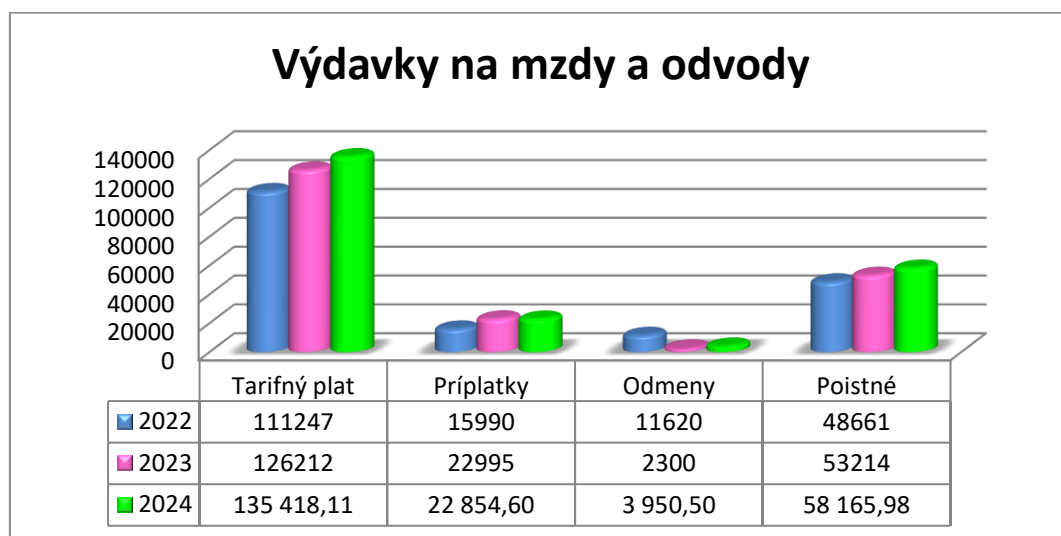
Čerpanie rozpočtu za rok 2024 bolo v hodnote 589 808,70 €. Túto hodnotu tvoria:

- príjmy v hodnote:	159 240,60 €
- mimorozpočtové výdavky na potraviny v hodnote:	219 391,27 €
- mimorozpočtové výdavky na preplatky stravného	1922,88 €
- dotácia od zriaďovateľa	210 352,00 €
- vrátené prostriedky zriaďovateľovi	- 1089,68 €
Na účte sme vykázali zostatok k 31.12.2024	8,37 €

Všetky výdavky boli použité na zabezpečenie prevádzky v školskej jedálni a boli vyčerpané na 100 %.

### 610, 620 Mzdy a odvody do poisťovní

Mzdy a odvody do poisťovní boli zvýšené o 1118,57 €. Od augusta bola prijatá nová pracovníčka a jej mzda bola hradená z vlastných príjmov organizácie.



### 632 – Energie, voda a komunikácie

Na energiách evidujeme úsporu čerpania rozpočtu o 26 053,36 €, vodné a stočné zvýšenie o 24,35 €, poštové služby zníženie o 90,66 €, telekomunikačné služby zvýšenie o 100,58 €, komunikačná infraštruktúra zvýšenie o 468,14 €.

### 633 - Materiál

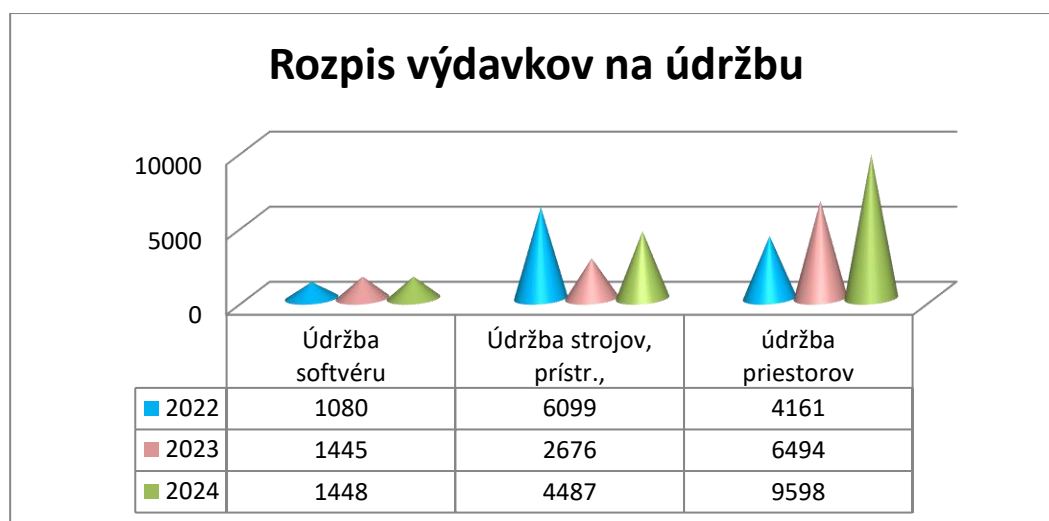
Pri nákupe materiálu vykazujeme zvýšenie čerpania rozpočtu 125 899,64 € .Z tejto sumy zvýšenie materiálu ovplyvňuje nerozpočtová položka - potraviny o sumu 99 391,27 €.

Nákup vybavenia kuchyne – nerezový vozík 2ks za 655 €, nerezové várnice za 699,78 €, regál na gastro-nádoby 496,45 €, nerezové termosky 861,35 €, chladiaci šalátový bar za 1140 €, klimatizáciu za 3 600 €, nerezové mrazničky za 2 331,04 2Ks, jedálenské stoličky 3 640 €, pergola a strieška s montážou 2 380,01 €, teflónové obrusy 1 744,72 €, tanierne 1 508,40€, škrabka na zemiaky 1 674 €, šatňové skrine 256 €, úložné skrine 1 044 € .

Ostatné finančné prostriedky boli použité na nákup čistiacich a hygienických prostriedkov, žiariviek a led trubíc, pracovných odevov, odborných časopisov, materiálového vybavenia, kuchyne ( drobné nákupy kuchynských potrieb a riadu), liekov a na drobné nevyhnutné nákupy na zabezpečenie prevádzky zariadenia.

### 635- údržba

Tu vykazujeme prekročenie čerpania rozpočtu o 9 326,30 € z dôvodu opráv na zariadeniach v školskej jedálni na riadne zabezpečenie prevádzky.

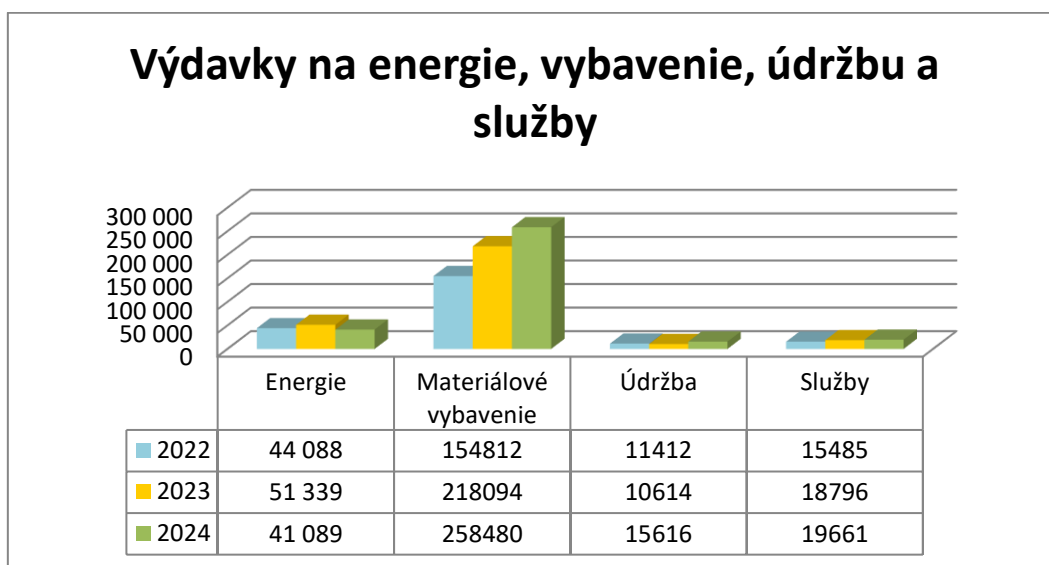


### 637- Služby

Zvýšenie čerpania rozpočtu o 2 630,95 €.

Financie boli použité na pokrytie bežných služieb na zabezpečenie prevádzky v ŠJ ako ochrana majetku, deratizáciu, revízie, čistenie kanalizácie, poplatky banke, stravovanie, poplatok za

komunálny odpad, zdravotná služba zamestnancom, školenia zamestnancov, poplatok za výkon zodpovednej osoby v rámci ochrany osobných údajov a rekreačné poukazy.



V grafe sme porovnali výdavky v rokoch 2022 až 2024 za jednotlivé položky rozpočtu.

#### 642 – Bežné transfery

Čerpanie bolo podľa plánovaného rozpočtu.

#### 713 - Nákup strojov, prístrojov, zariadení, techniky a náradia

Finančné prostriedky na nákup elektrických kotlov v cene 4 008 € a 4 860 €, univerzálneho robota v cene 10 488 €, elektrického konvektomatu v cene 12 636 € boli presunuté z bežného rozpočtu na kapitálové výdavky. Tieto finančné prostriedky nám zostávajú z rozdielu dotácií na stravu a finančnej normy, ktoré vieme použiť na nákup predmetných strojov a zariadení, zároveň týmto nákupom nezaťažíme vlastný rozpočet. Presun týchto prostriedkov bol riadne schválený rozpočtovým opatrením.

#### Stravovanie dôchodcov:

Naša školská jedáleň zabezpečuje stravovanie pre dôchodcov mesta Štúrova. Za rok 2024 sme pripravili pre dôchodcov 25 261 obedov, v priemere pre 180 dôchodcov denne, čo predstavuje náklady mesta na stravovanie dôchodcov vo výške 31 576,20 €, nakoľko mesto prispieva 1,25 € na každý odvarený obed. Rozvoz stravy zabezpečuje Mesto Štúrovo vlastným autom.

Názov organizácie: Školská jedáleň, Adyho 4, 94301 Štúrovo

### Prijmy bežného rozpočtu

Poradové číslo	Ekonomická klasifikácia	Názov položky	2021	2022	2023	2024			
			skutočnosť	skutočnosť	skutočnosť	schválený rozpočet	upravený rozpočet	skutočnosť	%
<b>HLAVNÁ ČINNOSŤ</b>									
1.	212 002	Nájomné za priestory	0,00	0,00	0,00	0,00	0,00	0,00	
2.	<b>212</b>	<b>Nájomné SPOLU</b>	<b>0,00</b>	<b>0,00</b>	<b>0,00</b>	<b>0,00</b>	<b>0,00</b>	<b>0,00</b>	
3	223 001	Poplatky za Réžie	49431,52	85521,44	120131,86	100000,00	100000,00	123627,63	110,38
5	<b>223</b>	<b>Poplatky a platby z predaja služieb</b>	<b>49431,52</b>	<b>85521,44</b>	<b>120131,86</b>	<b>100000,00</b>	<b>100000,00</b>	<b>123627,63</b>	<b>102,55</b>
6	292 012	Príjmy z dobropisov	0,00	0,00	0,00	0,00	0,00	0,00	
7	292 017	Príjmy z vratiek	0,00	185,41	83,47	0,00	0,00	0,00	
8	<b>292</b>	<b>Ostatné príjmy SPOLU</b>	<b>0,00</b>	<b>185,41</b>	<b>83,47</b>	<b>0,00</b>	<b>0,00</b>	<b>0,00</b>	
9	311	Granty	0,00	0,00	0,00	0,00	0,00	0,00	
10	<b>311</b>	<b>Granty SPOLU</b>	<b>0,00</b>	<b>0,00</b>	<b>0,00</b>	<b>0,00</b>	<b>0,00</b>	<b>0,00</b>	
11	312	Bežné transfery zo ŠR	0,00	0,00	2281,27	0,00	0,00	0,00	
12	<b>312</b>	<b>Transfery SPOLU</b>	<b>0,00</b>	<b>0,00</b>	<b>2281,27</b>	<b>0,00</b>	<b>0,00</b>	<b>0,00</b>	
13	<b>Bežné príjmy SPOLU</b>		<b>49431,52</b>	<b>85706,85</b>	<b>122496,60</b>	<b>100000,00</b>	<b>100000,00</b>	<b>123627,63</b>	<b>123,63</b>
14	453	Príjmy z predchádzajúcich rokov Réžie	22,60	1676,70	1438,27	0,00	0,00	2986,57	
<b>Rozpočtové príjmy spolu</b>			<b>49454,12</b>	<b>87383,55</b>	<b>123934,87</b>	<b>100000,00</b>	<b>100000,00</b>	<b>126614,20</b>	<b>126,61</b>
15	Príjmy z prevodu halierového rozdielu				14388,80	12000,00	12000,00	32626,40	271,88
16	<b>Príjmy za Hlavnú činnosť SPOLU</b>		<b>49454,12</b>	<b>87383,55</b>	<b>138323,67</b>	<b>112000,00</b>	<b>112000,00</b>	<b>159240,60</b>	<b>142,18</b>
17									
<b>STRAVOVANIE</b>									
19	223 003	Poplatky za stravné	78018,65	134463,03	129846,30	120000,00	120000,00	114291,23	95,24
20	<b>Bežné príjmy SPOLU</b>		<b>78018,65</b>	<b>134463,03</b>	<b>129846,30</b>	<b>120000,00</b>	<b>120000,00</b>	<b>114291,23</b>	<b>95,24</b>
21	453	Príjmy z predchádzajúcich rokov Stravné	10400,39	13287,95	20331,93	0,00	0,00	23829,17	
22	<b>Príjmy za stravné SPOLU</b>		<b>88419,04</b>	<b>147750,98</b>	<b>150178,23</b>	<b>120000,00</b>	<b>120000,00</b>	<b>138120,40</b>	<b>115,10</b>

Názov organizácie: Školská jedáleň, Adyho 4, 94301 Štúrovo

### Výdavky bežného rozpočtu

Poradové číslo	Ekonomická klasifikácia	Názov položky	2021	2022	2023	2024			
			skutočnosť	skutočnosť	skutočnosť	schválený rozpočet	upravený rozpočet	skutočnosť	%
1.	611	Tarifný plat	105 174,72	111 247,50	126 212,18	138 432,00	135 418,11	135 418,11	100,00
2.	612 001	Osobné príplatky	16 610,61	12 716,86	20 313,56	11 916,00	19 907,05	19 907,05	100,00
3	612 002	Ostatné príplatky	2 424,60	3 273,50	2 681,66	6 814,00	2 947,55	2 947,55	100,00
4	614	Odmeny	4 801,50	11 620,00	2 300,00	3 951,00	3 950,50	3 950,50	100,00
5	<b>610</b>	<b>Platy SPOLU</b>	<b>129011,43</b>	<b>138 857,86</b>	<b>151 507,40</b>	<b>161 113,00</b>	<b>162 223,21</b>	<b>162 223,21</b>	100,00
6	621	Poistenie do VZP	453,85	1 130,74	597,47	900,00	1 403,87	1 403,87	100,00
7	623	Poistenie do ostatných ZP	12 479,83	12 959,34	14 684,13	15 211,00	16 466,57	16 458,20	99,95
8	625 001	Na nemocenské poistenie	1 809,89	1 970,40	2 163,86	2 256,00	2 272,33	2 272,33	100,00
9	625 002	Na starobné poistenie	18 104,38	19 711,57	21 648,93	22 556,00	22 734,16	22 734,16	100,00
10	625 003	Na úrazové poistenie	1 033,99	1 126,64	1 238,64	1 289,00	1 298,00	1 298,00	100,00
11	625 004	Na invalidné poistenie	3 681,95	3 754,02	4 084,03	4 833,00	4 694,09	4 694,09	100,00
12	625 005	Na poistenie v nezamestnanosti	1 227,01	1 321,43	1 451,97	1 611,00	1 592,49	1 592,49	100,00
13	625 006	Na garančné poistenie	0,00	0,00	0,00	0,00	0,00	0,00	100,00
14	625 007	Na poistenie do rezervného fondu solidarity	6 141,63	6 686,94	7 344,72	7 653,00	7 712,84	7 712,84	100,00
15	625	Poistenie do SP	31 998,85	34 571,00	37 932,15	40 198,00	40 303,91	40 303,91	100,00
16	<b>620</b>	<b>Poistenie SPOLU</b>	<b>44932,53</b>	<b>48 661,08</b>	<b>53 213,75</b>	<b>56 309,00</b>	<b>58 174,35</b>	<b>58 165,98</b>	100,00
17	631 001	Cestovné náhrady tuzemské	0,00	20,70	10,50	100,00	0,00	0,00	100,00
18	631	CESTOVNÉ NÁHRADY spolu	0,00	20,70	10,50	100,00	0,00	0,00	100,00
19	632 001	Energie	19 206,06	39 742,62	45 902,35	61 080,00	35 026,64	35 026,64	100,00
20	632 002	Vodné, stočné	2 740,86	2 993,54	3 911,63	4 100,00	4 124,35	4 124,35	100,00
21	632 003	Poštové služby	84,10	261,66	427,46	320,00	229,34	229,34	100,00
22	632 004	Komunikačná infraštruktúra	4,28	30,90	30,90	50,00	518,14	518,14	100,00
23	632 005	Telekomunikačné služby	1 015,85	1 058,79	1 066,86	1 090,00	1 190,58	1 190,58	100,00
24	632	ENERGIA, VODA, KOMUNIKÁCIE spolu	23 051,15	44 087,51	51 339,20	66 640,00	41 089,05	41 089,05	100,00
25	633 001	Interiérové vybavenie	156,28	1 309,90	2 311,20	500,00	5 023,60	5 023,60	100,00
26	633 002	Výpočtová technika	0,00	2 497,20	2 529,80	100,00	840,00	840,00	100,00
27	633 004	Prevádzkové stroje, prístroje a zariadenia	152,49	2 031,20	2 369,15	500,00	10 221,42	10 221,42	100,00
28	633 005	Špeciálne stroje, prístroje a zariadenia	483,00	0,00	0,00	100,00	283,19	283,19	100,00

Poradové číslo	Ekonomická klasifikácia	Názov položky	2021	2022	2023	2024			
			skutočnosť	skutočnosť	skutočnosť	schválený rozpočet	upravený rozpočet	skutočnosť	%
29	633 006	Všeobecný materiál	9 459,01	8 516,08	9 335,98	9 410,00	20 262,43	20 262,43	100,00
30	633 007	Špeciálny materiál	684,08	330,72	0,00	0,00	0,00	0,00	100,00
31	633 009	Knihy, noviny, časopisy	636,38	579,43	682,31	500,00	799,93	799,93	100,00
32	633 010	Pracovné odevy, obuv a pracovné pomôcky	1 240,00	1 310,00	1 286,30	1 470,00	1 657,80	1 657,80	100,00
33	633 011	Potraviny	103 035,57	138 206,20	199 579,21	120 000,00	219 391,27	219 391,27	100,00
34	633 013	Softvér	1 563,70	0,00	0,00	0,00	0,00	0,00	100,00
35	633 016	Reprezentačné výdavky	0,00	0,00	0,00	0,00	0,00	0,00	100,00
36	633 018	Licencie	0,00	0,00	0,00	0,00	0,00	0,00	100,00
37	633	MATERIÁL spolu	117410,51	154 780,73	218 093,95	132 580,00	258 479,64	258 479,64	100,00
38	634 002	Servis, údržba, opravy a výdavky s tým spojené	0,00	0,00	0,00	0,00	348,74	348,74	100,00
39	634 004	Prepravné a nájomn dopr. vozidiel	0,00	0,00	0,00	0,00	0,00	0,00	100,00
40	634	DOPRAVA spolu	0,00	0,00	0,00	0,00	348,74	348,74	100,00
41	635 002	Výpočtová technika	0,00	72,00	0,00	0,00	0,00	0,00	100,00
42	635 003	Telekomunikačná technika	0,00	0,00	0,00	0,00	83,00	83,00	100,00
43	635 004	Prevádzkové stroje, prístroje a zariadenia	6 469,99	6 099,72	2 675,80	1 000,00	4 486,89	4 486,89	100,00
44	635 005	Údržba špeciálnych strojov	253,00	0,00	0,00	0,00	0,00	0,00	100,00
45	635 006	Budov, objektov a ich časti	12 561,26	4 161,05	6 493,59	3 910,00	9 598,31	9 598,31	100,00
46	635 009	Softvér	365,52	0,00	188,58	200,00	0,00	0,00	100,00
47	635 011	Špecializovaný konfigurovateľný software	0,00	1 079,65	1 256,40	1 180,00	1 448,10	1 448,10	100,00
48	635	ÚDRŽBA spolu	19 649,77	11 412,42	10 614,37	6 290,00	15 616,30	15 616,30	100,00
49	636 001	Budov, objektov a ich časti	0,00	0,00	0,00	0,00	0,00	0,00	100,00
50	636 002	Prevádzkové stroje, prístroje a zariadenia	0,00	0,00	0,00	0,00	0,00	0,00	100,00
51	636	NÁJOMNÉ spolu	0,00	0,00	0,00	0,00	0,00	0,00	100,00
52	637 001	Školenie	154,00	245,00	130,00	180,00	260,00	260,00	100,00
53	637 004	Všeobecné služby	1 885,72	4 293,36	4 556,00	4 700,00	4 248,94	4 248,94	100,00
54	637 005	Špeciálne služby	1 245,60	1 245,60	900,00	900,00	1 016,40	1 016,40	100,00
55	637 006	Náhrady - rekreačné poukazy	698,31	530,75	724,70	1 100,00	888,22	888,22	100,00
56	637 011	Štúdie, expertízy, posudky	0,00	0,00	0,00	0,00	1 000,00	1 000,00	100,00
57	637 012	Poplatky a odvody	1 424,29	1 594,33	3 511,89	820,00	2 653,67	2 653,67	99,49

Poradové číslo	Ekonomická klasifikácia	Názov položky	2021	2022	2023	2024			
			skutočnosť	skutočnosť	skutočnosť	schválený rozpočet	upravený rozpočet	skutočnosť	%
58	637 014	Stravovanie	4 439,69	4 545,16	5 660,76	5 600,00	6 152,58	6 152,58	100,00
59	637 015	Poistné	0,00	0,00	0,00	0,00	0,00	0,00	100,00
60	637 016	Prídela do sociálneho fondu	1 710,28	1 847,69	1 999,00	2 420,00	2 127,38	2 127,38	100,00
61	637 017	Provízie	0,00	0,00	0,00	0,00	0,00	0,00	100,00
62	<b>637 035</b>	Dane - komunálny odpad	1 006,72	1 093,84	1 277,76	1 280,00	1 277,76	1 277,76	100,00
63	637 036	Reprezentačné služby	0,00	0,00	0,00	0,00	0,00	0,00	100,00
64	637 040	Služby v oblasti inform.kom. technológií	0,00	90,00	36,00	30,00	36,00	36,00	100,00
65	637	SLUŽBY spolu	12634,61	15 485,73	18 796,11	17 030,00	19 660,95	19 660,95	99,90
66	<b>630</b>	<b>Tovary a služby SPOLU</b>	<b>172746,04</b>	<b>225 787,09</b>	<b>298 854,13</b>	<b>222 640,00</b>	<b>335 194,68</b>	<b>335 194,68</b>	<b>99,99</b>
67	642 006	Členské príspevky	100,00	0,00	0,00	0,00	0,00	0,00	100,00
68	642 013	Na odchodné	0,00	1 445,00	3 249,00	0,00	0,00	0,00	100,00
69	642 014	Jednotlivcovi - dopravné	519,20	825,10	836,20	700,00	611,00	611,00	100,00
70	642 015	Na nemocenské dávky	814,41	1 719,40	1 394,11	1 590,00	1 621,83	1 621,83	100,00
71	642 026	Na dávku v hmotnej núdzi	0,00	0,00	0,00	0,00	0,00	0,00	100,00
72	642	TRANSFERY JEDNOTLIVCOM spolu	1433,61	3 989,50	5 479,31	2 290,00	2 232,83	2 232,83	100,00
73	<b>640</b>	<b>Bežné transfery SPOLU</b>	<b>1 433,61</b>	<b>3 989,50</b>	<b>5 479,31</b>	<b>2 290,00</b>	<b>2 232,83</b>	<b>2 232,83</b>	<b>100,00</b>
74	<b>BEŽNÉ VÝDAVKY SPOLU</b>		<b>348123,61</b>	<b>417 295,53</b>	<b>509 054,59</b>	<b>442 352,00</b>	<b>557 825,07</b>	<b>557 816,70</b>	<b>100,00</b>
75									
76	713 004	Nákup prevádzkových strojov	0,00	0,00	7 921,20	0,00	31 992,00	31 992,00	100,00
77	710	Nákup SPOLU	0,00	0,00	7 921,20	0,00	31 992,00	31 992,00	100,00
78	<b>KAPITÁLOVÉ VÝDAVKY SPOLU</b>		<b>0,00</b>	<b>0,00</b>	<b>7 921,20</b>	<b>0,00</b>	<b>31 992,00</b>	<b>31 992,00</b>	<b>100,00</b>
79	819 002	Vrátené finančné zábezpeky	133,24	0,00	0,00	0,00	0,00	0,00	100,00
80	819	Iné výdavkové finančné operácie	133,24	0,00	0,00	0,00	0,00	0,00	100,00
81	<b>VÝDAVKY ZA PROGRAM SPOLU</b>		<b>348256,85</b>	<b>417 295,53</b>	<b>516 975,79</b>	<b>442 352,00</b>	<b>589 817,07</b>	<b>589 808,70</b>	<b>100,00</b>

# MESTSKÝ ÚRAD ŠTÚROVO

---

Oddelenie financií, plánovania a správy mestských podnikov

## PRÍLOHY

**SÚČASNÝ STAV POHĽADÁVOK MESTA ŠTÚROVO**  
**k 31.12.2024**

**PO – Daň z nehnuteľností**

Predpis 2024 : 623 549 €  
 Platby 2024: 587 381 €  
 Kumulatívny nedoplatok: 59 554 €

Správca dane evidoval k 31.12.2024 **227 daňových subjektov – právnické osoby** a v roku 2024 bolo podaných **26 daňových priznaní** od právnických osôb.

**Predpis** na rok 2024 bol splnený na **94,19 %**, pričom v mesiaci január a február 2025 pribudli ďalšie došlé platby za rok 2024 v celkovej výške 22 556 €, čím sa upravila výška splnenia predpisu platieb na **97,81 %**. Predpis je naďalej ovplyvnený zmenami v kategorizácii pozemkov - zvyšovaním počtu stavebných povolení, zmenou v kategorizácii stavieb, zvyšovaním počtu kolaudačných rozhodnutí, zvyšovaním počtu vyňatí ornej pôdy z pôdneho fondu rozhodnutím pozemkového úradu, ďalej vznikom nových vlastníkov - PO, znížením bytov vo vlastníctve PO prevodom do osobného vlastníctva FO, ďalej skončením prenájmu, stavebnými úpravami – zvyšovaním nadzemných podlaží, prístavbami k budovám, vyrubení dane za ďalšie užívané nehnuteľnosti a ubytovacie zariadenia zistené miestnym zisťovaním.

V roku 2024 bolo zaslaných **55 Výziev na zaplatenie daňového nedoplatku** na dani.

**FO - Daň z nehnuteľností**

Predpis 2024: 336 064 €  
 Platby 2024: 321 179 €  
 Kumulované nedoplatky: 30 678 €

Správca dane ku dňu 31.12.2024 evidoval **4 688 daňovníkov – fyzické osoby**. **Predpis** v roku 2024 bol splnený na **95,57 %**, pričom v mesiaci január a február 2025 pribudli ďalšie došlé platby za rok 2024 v celkovej výške 5 786 €, čím sa upravila výška splnenia predpisu platieb na **97,29 %**.

Daňovníci plnili svoje povinnosti dodatočne aj v I. štvrtroku 2024. V roku 2024 bolo podaných **388 priznaní k dani z nehnuteľností** (zahrňujeme sem: vznik a zánik daňovej povinnosti, zmeny v listoch vlastníctva, noví vlastníci). Správca dane v roku **2024 predvolal 109 daňových subjektov** na ústne pojednávanie, u ktorých pri kontrole údajov z katastra zistil zmenu v údajoch potrebných pre správne vyrubenie dane z nehnuteľnosti oproti predchádzajúcemu roku. V roku **2024 bolo zaslaných 659 Výziev na zaplatenie nedoplatku na dani**.

Do roku 2022 správca dane zasielal daňové nedoplatky na **Exekútorský úrad**. Tieto exekúcie z minulých rokov prebiehajú aj v súčasnosti a naďalej a sú sledované. **Novovzniknuté nedoplatky** správca dane rieši

sám vo vlastnej réžii. Exekúciu vykonáva spôsobom zrážok zo mzdy a z dôchodku, zadržaním vodičského preukazu alebo prikázaním pohľadávky z účtu povinného.

## **POPLATOK ZA ALKOHOL A TABAK**

*(Poplatok sa vyberal do 30. apríla 2004. Nedoplatky sú vymáhané exekútorскими úradmi. (JUDr. Ivančík a JUDr. Balaško – v Nových Zámkoch )*

### **Nedoplatky na poplatku z predaja alkoholických nápojov a tabakových výrobkov.**

Nedoplatok je ku dňu 31.12.2024 vo výške: 2 663 €. Nedoplatky sú naďalej vymáhané prostredníctvom súdnych exekútorov.

## **FO a PO - POPLATOK ZA KOMUNÁLNY ODPAD – paušálna sadzba dane**

Predpis FO 2024: 345 281 € Predpis PO 2023: 0 €

Platby FO 2024: 341 072 € Platby PO 2023: 0 €

*Kumulatívne nedoplatky FOPO: 160 233 €*

## **PO – POPLATOK ZA KOMUNÁLNY ODPAD - MNOŽSTVOVÝ ZBER**

Predpis množstvový zber 2024: 192 250 €

Platby množstvový zber 2024: 198 787 €

*Kumulatívne nedoplatky množstvový zber: 14 775 €*

V agende komunálny odpad a drobný stavebný odpad eviduje správca dane veľký pohyb, či už u obyvateľstva, u živnostníkov ale aj u právnických osôb. V roku **2024** evidujeme **spolu (FO+PO): 5 216 poplatníkov.**

**U občanov** sa jedná o nezanedbateľný fakt, že **sa počet obyvateľov** z roka na rok **znižuje**. V agende evidujeme 4 649 poplatníkov. V roku **2024** bolo podaných **780 Žiadostí o zníženie resp. odpustenie platenia poplatku** a **514** podaných **Oznámení k určeniu poplatku** (zmena trvalého alebo prechodného pobytu, zmena poplatníka, narodenie, úmrtie). Možnosť podania žiadosti o zníženie, resp. odpustenie platenia poplatku vyplýva zo zákona a podklady k žiadosti sú upravené v príslušnom platnom Všeobecne záväznom nariadení mesta Štúrovo.

**Predpis** bol k 31.12.2024 splnený na **103,40 %**, pričom ešte v mesiaci január a február 2025 pribudli ďalšie došlé platby za rok 2024 v celkovej výške 6 407 €, čím sa upravila výška splnenia predpisu platieb na **106,73 %**.

V sledovanom období bolo zaslaných **960 Výziev na zaplatenie nedoplatku** na poplatku za komunálny odpad a drobný stavebný odpad.

## U podnikateľov

V roku **2024** evidujeme **567 subjektov** využívajúcich množstvový zber komunálneho odpadu. V roku 2024 bolo podaných 99 Oznámení k určeniu poplatku (vznik, zánik, resp. zmena názvu spoločnosti a zmena sídla, zmena frekvencie odvozu a zmena veľkosti zberných nádob). **Predpis** platieb bol k 31.12.2024 splnený na **98,87 %**, pričom v mesiaci január 2025 pribudli ďalšie došlé platby za rok 2024 v celkovej výške 1 612 €, čím sa upravila výška splnenia predpisu platieb na **99,71 %**. V sledovanom období bolo zaslaných **193 Výziev na zaplatenie nedoplatku** na poplatku za komunálny odpad a drobný stavebný odpad.

## **DAŇ ZA UBYTOVANIE**

Predpis 2024: 427 286 €

Platby 2024: 423 408 €

*Kumulatívne nedoplatky množstvový zber: 6 735 €*

Daň za ubytovanie je ovplyvnená sezónnosťou a počasím, výškou vstupného na kúpalisku, úrovňou ponúkaných služieb v meste i v areáli Vadaš s.r.o.

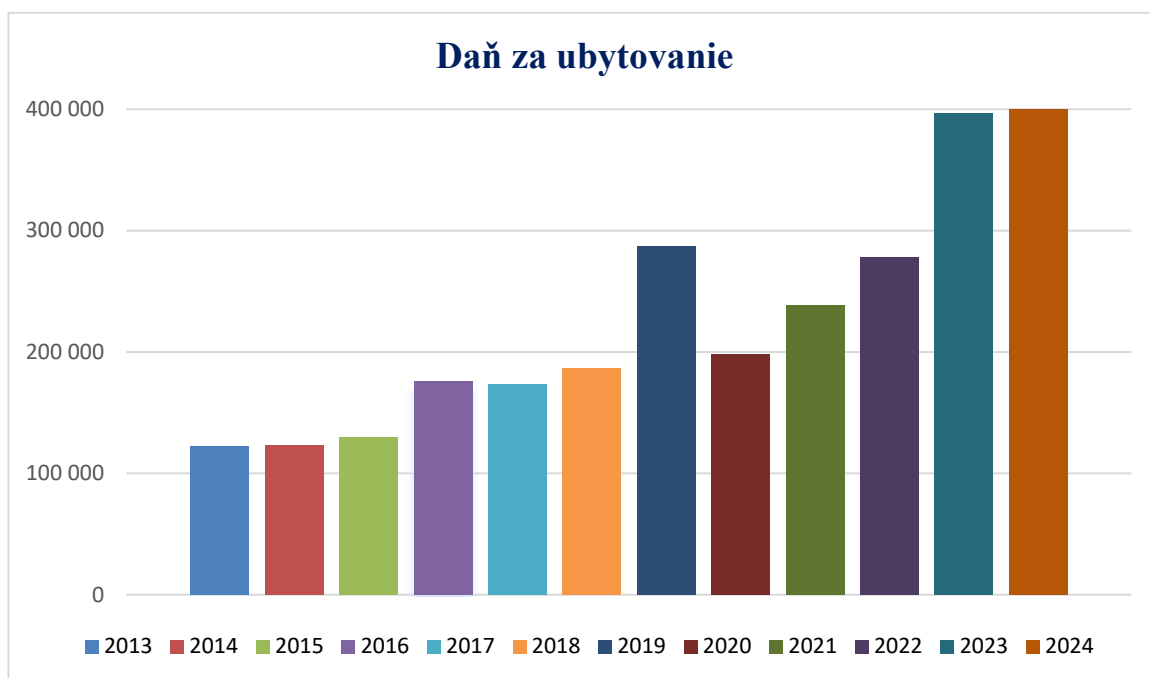
Mestský úrad Štúrovo evidoval v roku 2024 **132 subjektov** poskytujúcich odplatné prechodné ubytovanie **v meste Štúrovo** a **93 subjektov** poskytujúcich odplatné prechodné ubytovanie **v areáli Vadaš**. **Sadzba** dane na rok **2024** bola vo výške **1,50 €/osoba/prenocovanie** s tým, že v roku 2024 sa zmenila veková hranica platiacich osôb. Počas roka 2024 bolo vykonaných **56 kontrol** zameraných na rozsah a spôsob vedenia preukaznej evidencie na účely dane (Kniha ubytovaných). Predpis vyrubenej dane bol k 31.12.2024 splnený na **99,09 %**.

V sledovanom období evidujeme 284 858 prenocovaní (platiace osoby) a 112 933 prenocovaní detí do dovŕšenia 15-tich rokov.

*Poznámka: Pri dani za ubytovanie vykázanej „nedoplatok“ v skutočnosti nie je v každom prípade nedoplatok, ale ide o platbu budúcich období, pretože podľa platného VZN mesta Štúrovo o dani za ubytovanie subjekty poskytujúce celoročné ubytovanie majú vyúčtovanie dane za ubytovanie 2x ročne, a to do 15.9 a do 31.12 v danom roku. Z toho dôvodu sa splátka dane stáva splatná až nasledujúci kalendárny rok, tým sa nedoplatok postupne znižuje.*

### **Prijem na dani za ubytovanie podľa rokov k 31.12.:**

Rok	2013	2014	2015	2016	2017	2018	2019	2020	2021	2022	2023	2024
Sadzba dane	0,55	0,55	0,55	0,70	0,70	0,70	1,00	1,00	1,10	1,10	1,50	1,50
Skutočne vybraná daň	122 596	123 021	129 776	175 855	173 473	186 551	287 497	198 372	238 676	277 867	396 293	427 286



## DAŇ ZA NEVÝHERNÉ HRACIE PRÍSTROJE

Daň sa vyrubuje za nevýherné hracie prístroje, ktoré sa spúšťajú alebo *prevádzkujú za odplatu, pričom nevydávajú peňažnú výhru a sú prevádzkované v priestoroch prístupných verejnosti.* (Nepatria sem hudobné stroje a počítače internetovej kaviarne)

### Predpisy, platby a nedoplatky na miestnych daniach a poplatku ku dňu 31.12.2024 súhrnne:

Poplatky a dane FO a PO	Predpis 2024 v €	Platby 2024 v €	Kumulatívne Nedoplatky v €
Daň z nehnuteľností PO	623 549	587 381	59 554
Daň z nehnuteľností FO	336 064	321 173	30 678
Daň za psa	6 019	5 879	1 025
Komunálny odpad FO	345 281	341 072	160 233
KO – množstv. zberom	192 250	198 786	14 775
Alkohol a tabak	0	0	2 663
Daň za ubytovanie	427 286	423 408	6 735
Daň za nevýher. príst.	0	0	0
Daň za predajné aut.	180	120	240
Daň za užívanie VP	23 914	23 803	10 195
Parkovné	47 781	47 781	0
<b>SPOLU:</b>	<b>2 002 324</b>	<b>1 949 403</b>	<b>286 098</b>

### Komentár k vymáhaniu:

V roku 2024 bolo začatých 42 daňových exekučných konaní v celkovej výške 49 642 €, z toho 24 exekúcií bolo vykonaných spôsobom prikázania pohľadávok z účtu a 18 exekúcií bolo vykonaných spôsobom odobratia vodičského preukazu. K 31.12.2024 bolo úspešne ukončených 33 exekučných konaní v celkovej vymoženej sume 31 821 €, ostatné exekúcie ostávajú v sledovaní.

Priebeh exekučného konania:

*Pred začatím exekučného konania správca dane zasiela daňovým subjektom Výzvy na zaplatenie daňového nedoplatku, v ktorom určí náhradnú lehotu na zaplatenie, pričom táto lehotu nesmie byť kratšia ako 15 dní. Ak daňový subjekt v náhradnej lehote určenej správcom dane neuhradí daňový nedoplatok, správca dane začne daňové exekučné konanie.*

*Aby správca dane mohol vymáhať daňový nedoplatok na daniach a na poplatku musí mať exekučný titul, ktorým je vykonateľné rozhodnutie alebo vykonateľný výkaz daňových nedoplatkov.*

*Daňové nedoplatky správca dane vymáha svojpomocne, prostredníctvom zamestnancov zodpovedných za vymáhanie nedoplatkov.*

*Správca dane vymáha daňový nedoplatok svojpomocne nasledovnými spôsobmi exekúcie: zrážkami zo mzdy, alebo z iných príjmov povinného, prikázaním pohľadávky z účtu povinného alebo zadržaním vodičského preukazu..*

*Pred začatím exekučného konania správca dane zisťuje, preveruje a skúma majetkové pomery daňových dlžníkov prostredníctvom Sociálnej poisťovne, Okresného úradu Policajného zboru a bánk.*

*Samotný výkon rozhodnutia pri vymáhaní daňových nedoplatkov sa realizuje daňovou exekúciou. Daňová exekúcia prebieha v rámci daňového exekučného konania na základe vydania daňového exekučného príkazu na majetok dlžníka. Spôsoby vykonávania daňovej exekúcie sú definované v daňovom poriadku. Pre správny a zákonný postup v rámci daňového exekučného konania (od začatia až po ukončenie) je potrebné dodržiavať základné postupy, respektíve zásady.*

*Daňové exekučné konanie správca dane začína na základe daňového exekučného titulu vydaním rozhodnutia o začatí daňového exekučného konania. Po vydaní predmetného rozhodnutia sa daňovému dlžníkovi zasiela Daňová exekučná výzva, v ktorej správca dane určí náhradnú lehotu na zaplatenie nedoplatku. Správca dane doručením Daňovej exekučnej výzvy oznamuje daňovému dlžníkovi, že bolo začaté daňové exekučné konanie a zároveň ho vyzýva, aby v náhradnej lehote určenej správcom dane zaplatil daňový nedoplatok. Ak si daňový dlžník nesplní vymáhanú povinnosť v náhradnej lehote, správca dane vydá Daňový exekučný príkaz po márnom uplynutí lehoty na podanie odvolania voči Daňovej exekučnej výzve alebo po zastavení odvolacieho konania, alebo po doručení rozhodnutia odvolacieho orgánu, ktorým sa odvolanie zamietlo, správcovi dane. Vydanie daňového exekučného príkazu je úkon bezprostredne smerujúci k daňovej exekúcii v rámci daňového exekučného konania. Správca dane vydá toľko daňových exekučných príkazov, koľko spôsobov daňových exekúcií vykonáva. Daňový exekučný príkaz musí obsahovať obligatórne náležitosti v zmysle daňového poriadku. Daňový exekučný príkaz nadobúda právoplatnosť dňom vydania a proti nemu nie sú prípustné opravné prostriedky. Exekučné konanie správca dane zastaví, ak nastali dôvody, pre ktoré nie je možné pokračovať v daňovom exekučnom konaní. Dôvody zastavenia daňového exekučného konania sú vymedzené v daňovom poriadku.*

*Celý proces exekučného konania musí správca dane sledovať, preverovať a prihliadať na aktuálne skutočnosti, ktoré môžu mať vplyv, resp. dopad na priebeh daňového exekučného konania. O to zodpovednejšia je práca správcu dane, dôležité je jeho včasné a striktné konanie pri výkone daňového exekučného konania a sledovanie zákonných lehôt pri vymáhaní daňových nedoplatkov a pri zamedzení premlčania nedoplatkov.*

V Štúrove, dňa 03.03.2025

Vypracovala: Mgr. Andrea Szabóová

Predkladá: Ing. Andrea Gróf

vedúca oddelenia fin. plánovania a  
správy mestských podnikov

## Údaje o zamestnanosti na Mestskom úrade Štúrovo k 30.11.2024

Ku koncu sledovaného obdobia Mestský úrad v Štúrove evidoval vrátane prenesených kompetencií štátnej správy nasledovný počet zamestnancov v tomto zložení :

Mestský úrad:	36 zamestnancov, 20 zamestnancov (technickí prac.), 3 funkcionári,
Školský úrad :	1 zamestnanec
Stavebný úrad:	2 zamestnanci
Mestská polícia:	12 zamestnancov
Opatrovateľská služba:	14 zamestnancov

Mestské škôlky :

MŠ Družstevný rad 22	17 zamestnancov
MŠ Lipová č. 2	10 zamestnancov

Štúrovo, dňa: 30.12.2024

**Správa o hospodárení škôl a školských zariadení  
v zriaďovateľskej pôsobnosti mesta  
za rok 2024**

Vypracovala: Valéria Kováts, PaedDr.

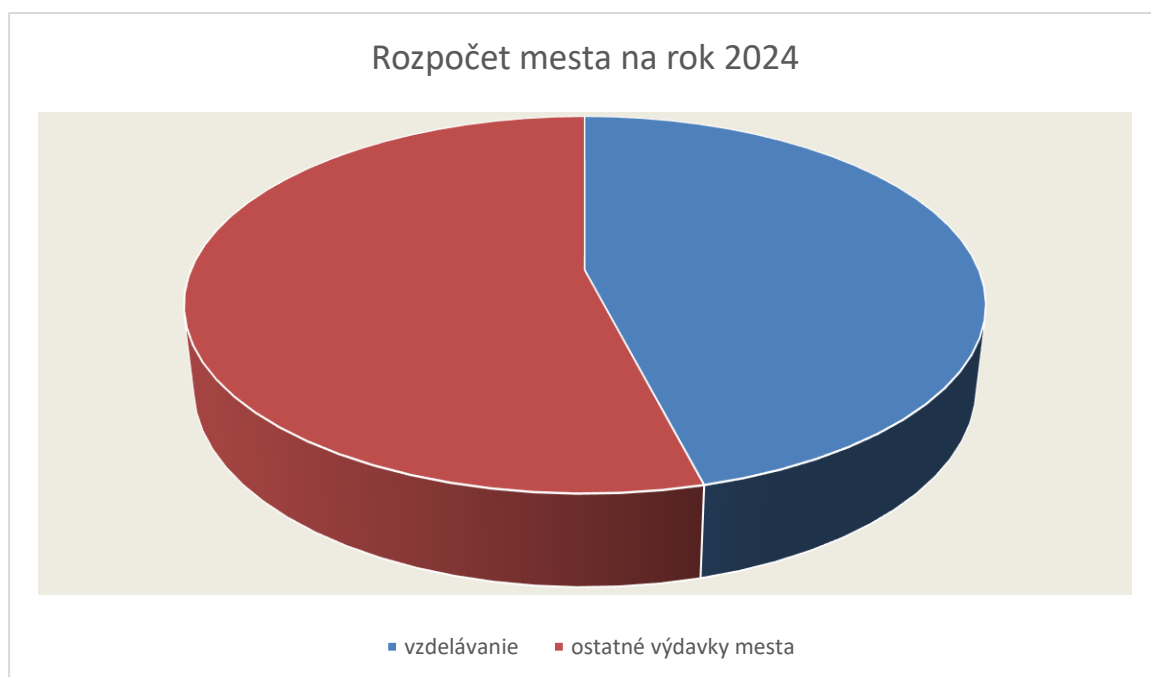
## Podiel finančných prostriedkov na vzdelávanie z rozpočtu mesta

Tabuľka č.1

<b>Rozpočet mesta na rok 2023</b>	<b>14 186 657</b>	100 %
<b>Vzdelávanie</b>	<b>6 505 997</b>	46 %
<b>Ostatné výdavky mesta</b>	<b>7 680 660</b>	54 %

Poznámka: riadok vzdelávanie zahŕňa všetky školské zariadenia (základné, umelecké a materské školy, ŠKD, CVČ, školské jedálne)

Graf č.1

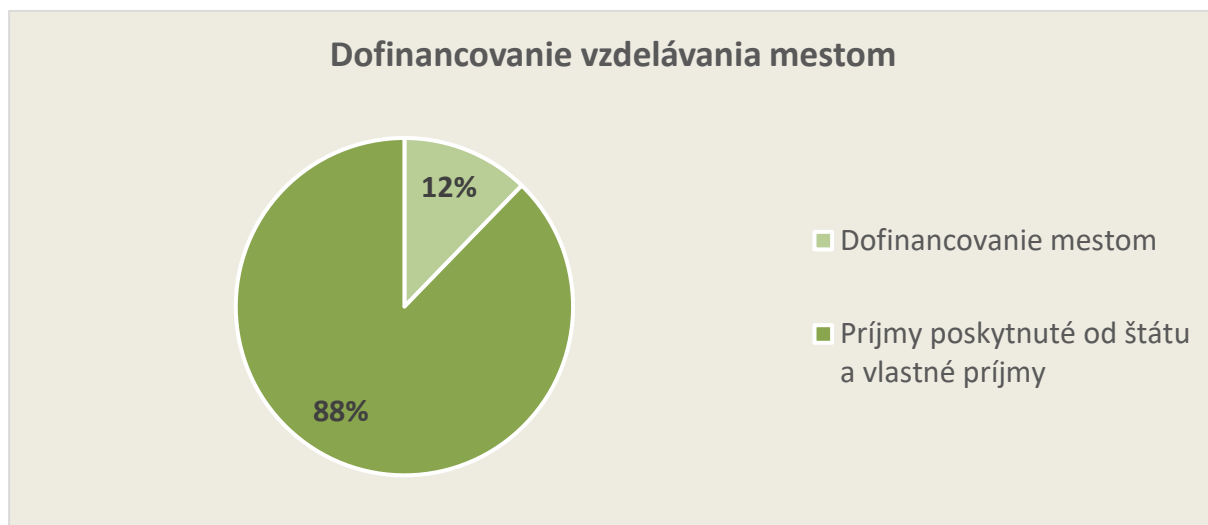


Tabuľka č.2

<b>Výdavky na vzdelávanie</b>	<b>6 505 997</b>	100 %
<b>Príjmy poskytnuté od štátu a vlastné príjmy</b>	<b>5 769 429</b>	88 %
<b>Z toho dofinancovanie mestom</b>	<b>736 568</b>	12 %

Pozn: Príjmy od štátu sú - na originálne kompetencie (škôlky, školské zariadenia atď.) sú napočítane v podielových daniach a na školy ako normatívne a nenormatívne finančné prostriedky. V roku 2024 mesto dofinancovalo školské zariadenia 12 %. Oproti predchádzajúcemu roku menej o 2 %.

Graf č. 2



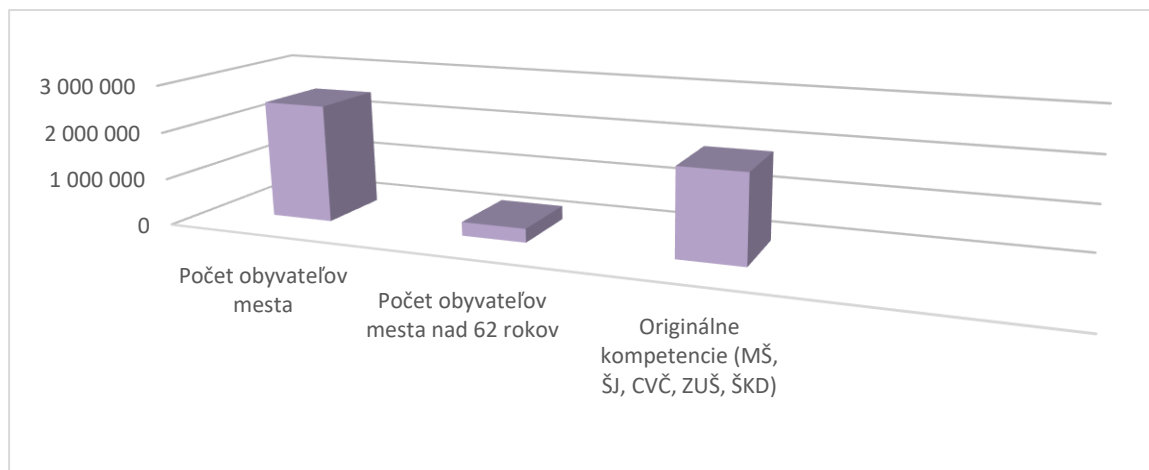
### Pridelenie podielových daní na rok 2024

Príjem mesta zo štátneho rozpočtu v zmysle Nariadenia vlády SR č.668/2004 Z. z. o rozdeľovaní výnosu daní z príjmov územnej samosprávy bolo vo výške **4 520 936** (v roku 2023 sme dostali o 149 235 € viac!).

Tabuľka č. 3

Počet obyvateľov mesta	<b>2 486 515 €</b>
Počet obyvateľov mesta nad 62	<b>226 047 €</b>
Originálne kompetencie /MŠ,ŠJ,CVČ,ZUŠ,ŠKD/	<b>1 808 374 €</b>
<b>Spolu</b>	<b>4 520 936 €</b>

Graf č. 3



## Analýza hospodárenia základných škôl

Na prenesený výkon /normatívne a nenormatívne finančné prostriedky /bolo zo štátu poskytnuté financie vo výške **3 049 865 €** (oproti predchádzajúcemu roku o 25 128 € menej).

	Normatívne finančné prostriedky	Nenormatívne finančné prostriedky	SPOLU
Základná škola	1 166 351	98 215	<b>1 264 566</b>
Základná škola s VJM E. Adyho	1 673 450	111 849	<b>1 785 299</b>
<b>SPOLU</b>	<b>2 839 801</b>	<b>210 064</b>	<b>3 049 865</b>

### A. Normatívne finančné prostriedky:

Normatívne finančné prostriedky pre základné školy boli z MŠVVaŠ SR prostredníctvom Regionálneho úradu, odbor školstva Nitra na rok 2024 pridelené vo výške **2 839 801**.

- Z toho normatív pre Základnú školu, Adyho 6 **1 166 351 €**
- Z toho normatív pre Základnú školu E. Adyho, Adyho 9 **1 673 450 €**

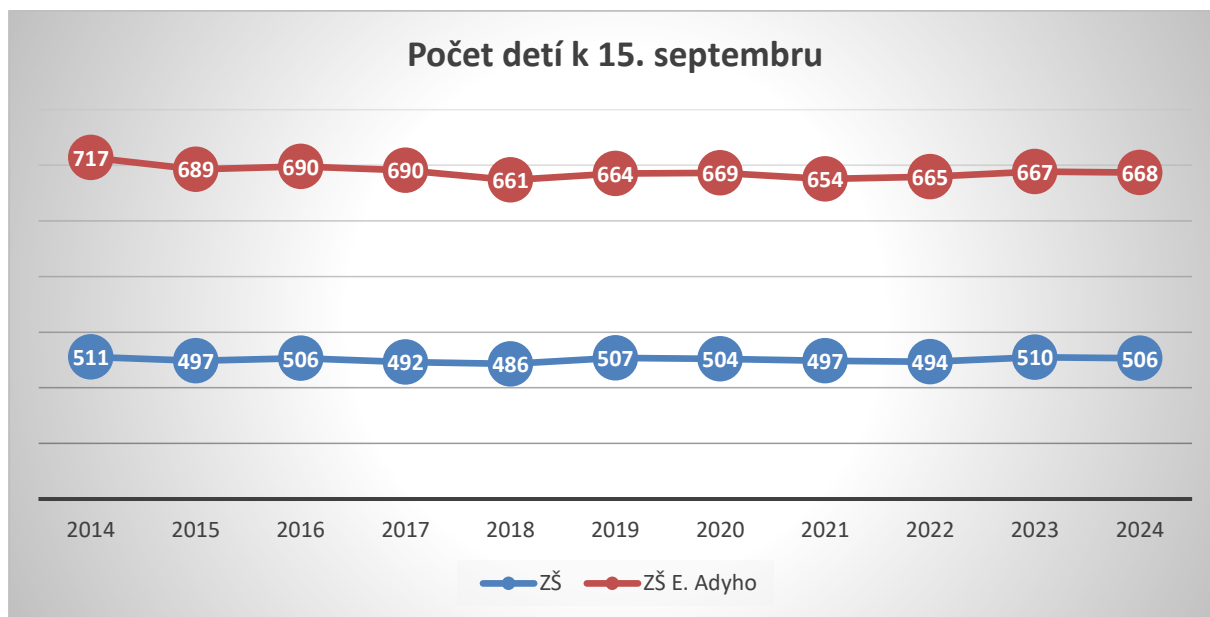
Normatívne finančné prostriedky vystačili na osobné a prevádzkové náklady našich základných škôl. **Zriaďovateľ nemusel tieto školy dofinancovať z finančných prostriedkov mesta a nebolo potrebné prerozdeliť finančné prostriedky, ktoré boli pridelené MŠVVaŠ SR medzi jednotlivými školami (v zmysle § 4 ods.9 zákona č. 597/2003 Z. z. o financovaní základných škôl, stredných škôl a školských zariadení).**

Výška normatívnych prostriedkov škôl je priamo úmerná počtu detí ( t. j. výška normatívu na jedno dieťa krát počet detí).

Tabuľka č. 4

	Počet detí k 15. septembru										
	2014	2015	2016	2017	2018	2019	2020	2021	2022	2023	2024
<b>ZŠ</b>	511	497	506	492	486	507	504	497	494	510	<b>506</b>
<b>ZŠ E. Adyho</b>	717	689	690	690	661	664	669	654	665	667	<b>668</b>

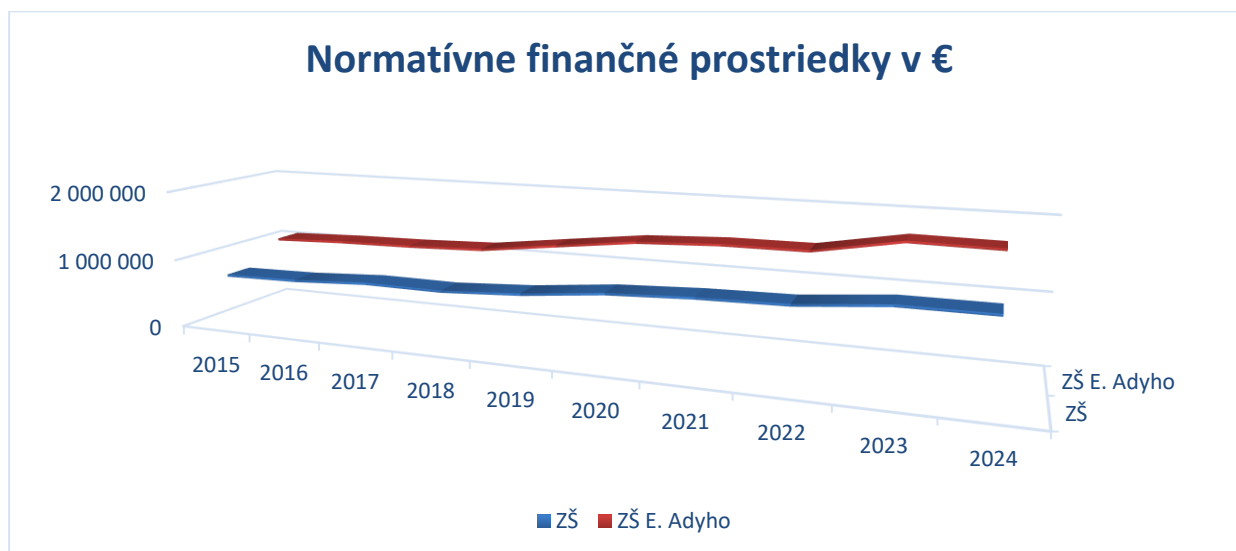
Graf č. 4



Tabuľka č. 5

	2015	2016	2017	2018	2019	2020	2021	2022	2023	2024
<b>ZŠ</b>	739 581	757 817	816 280	809 311	872 264	986 983	1 038 902	1 060 489	1 166 465	1 166 351
<b>ZŠ E. Adyho</b>	1 055 116	1 091 963	1 110 065	1 147 189	1 287 817	1 424 460	1 475 534	1 480 052	1 687 848	1 673 450

Graf č. 5



## B. Nenormatívne finančné prostriedky:

- Za **vzdelávacie poukazy** bola poukázaná základným školám finančná čiastka v **sume 26 944 €**, z toho:

- pre Základnú školu, Adyho 6 čiastka vo výške **15 405 €**,
- pre Základnú školu E. Adyho, Adyho 9 čiastka vo výške **11 539 €**.

Tieto finančné prostriedky boli použité na odmeny učiteľov, ktorí viedli záujmové krúžky a na nákup materiálov potrebných na záujmovú činnosť. Finančné prostriedky na vzdelávacie poukazy škola dostane na počty detí zapojených do záujmovej činnosti.

- V zmysle § 4a zákona č.597/2003 Z. z. o financovaní základných škôl, stredných škôl a školských zariadení boli pre základné školy poskytnuté finančné prostriedky **na náklady na dopravu žiakov** vo výške **62 903 €**, z toho:

- pre ZŠ, Adyho 6, čiastka vo výške **29 416 €**
- pre ZŠ E. Adyho, Adyho 9, čiastka vo výške **33 487 €**.

- **Na žiakov zo sociálne znevýhodneného prostredia** dostali školy **1 900 €**, z toho:

- pre ZŠ, Adyho 6 **400 €**
- pre ZŠ E. Adyho, Adyho 9 **1 500 €**.

- **Na odchodné** pre zamestnancov boli poskytnuté financie vo výške **6 828 €**, z toho:

- pre ZŠ, Adyho 6 **5 161 €**
- pre ZŠ E. Adyho, Adyho 9 **1 667 €**.

- Príspevok na **kurz pohybových aktivít v prírode** bolo pridelených **14 400 €**, z toho

- pre ZŠ, Adyho 6 **5 700 €**
- pre ZŠ E. Adyho, Adyho 9 **5 700 €**.

- **Na Školu v prírode** dostali školy **7 100 €**, z toho

- pre ZŠ, Adyho 6 **3 800 €**
- pre ZŠ E. Adyho, Adyho 9 **3 300 €**.

- Príspevok na **podporné opatrenie** činil **46 813 €**, z toho

- pre ZŠ, Adyho 6 **15 154 €**
- pre ZŠ E. Adyho, Adyho 9 **31 659 €**.

- Príspevok na **edukačné publikácie** činil **34 789 €**, z toho

- pre ZŠ, Adyho 6 **11 885 €**
- pre ZŠ E. Adyho, Adyho 9 **22 904 €**.

- Príspevok na **špecifiká** dostali školy **11 294 €**, z toho

- pre ZŠ, Adyho 6 **11 294 €**
- pre ZŠ E. Adyho, Adyho 9 **0 €**.

- **Na činnosť školského úradu** boli pridelené finančné prostriedky vo výške **21 731 €**.

## Analýza hospodárenia materských škôl a školských zariadení

Pre originálne kompetencie (materské školy, školské kluby, jedálne pre základné školy, CVČ, ZUŠ) a Cirkevnú materskú školu /CMŠ/ boli na rok 2024 pridelené finančné prostriedky prostredníctvom podielových daní v zmysle zákona č. 564/2004 Z. z. o rozpočtovom určení výnosu dane z príjmov územnej samospráve a o zmene a doplnení niektorých zákonov a v zmysle Nariadenia vlády SR č.668/2004 Z. z. o rozdeľovaní výnosu dane z príjmov územnej samospráve vo výške **1 808 374 €** (celkový objem pridelených finančných prostriedkov pre mesto z výnosu daní fyzických osôb vo výške **4 520 936 €**).

Finančné prostriedky pridelené mestom na rok 2024 pre originálne kompetencie vrátane CMŠ a na fond údržby činilo **3 663 485 €**. Rozdiel medzi pridelenými finančnými prostriedkami MF SR a mestom tvoril sumu **736 568 €** ( predchádzajúci rok 886 953 €). Finančné prostriedky pridelené MF SR z výnosu DPFO nevystačili na vykrytie rozpočtu pre originálne kompetencie, napriek tomu, že rozpočet pre jednotlivé zariadenia bol postavený tak, aby bol zabezpečený len základný chod jednotlivých zariadení ( t. j. mzdy, odvody, energie a minimálne náklady na tovary a služby). Rozdiel medzi poskytnutými financiami štátom a mestom narástol oproti predchádzajúcemu roku z dôvodu zvýšenia platových taríf pedagogických zamestnancov.

Tabuľka č. 6

poukazuje na rozdiel medzi pridelenými finančnými prostriedkami a skutočnou potrebou školských zariadení .

Rok	Finančné prostriedky pridelené MF SR v €	Finančné prostriedky pridelené mestom v €
2014	1 192 802	1 318 011
2015	1 304 204	1 553 247
2016	1 502 194	1 638 405
2017	1 555 174	1 774 655
2018	1 820 627	1 951 350
2019	1 953 608	2 200 597
2020	1 850 176	2 167 250
2021	1 927 725	2 539 321
2022	1 854 954	2 654 262
2023	1 868 068	3 425 415
2024	<b>1 808 374</b>	<b>3 663 485</b>

## Počty detí v MŠ

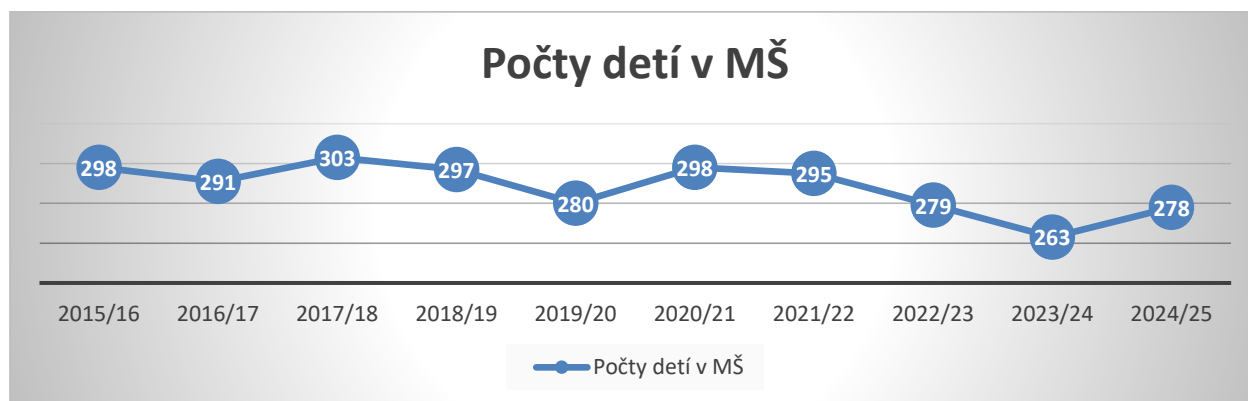
Tabuľka č. 7

Šk. rok	2015/16	2016/17	2017/18	2018/19	2019/20	2020/21	2021/22	2022/23	2023/24	2024/25
Počty detí	298	291	303	297	280	298	295	279	263	278

Od roku 2004/05 do roku 2007/08 bol počet detí 346, 355, 327, 325 a od roku 2008/09 počet klesol na 294. V ďalšom období nie sú výrazné zmeny v počtoch detí, pohybuje sa okolo 300 detí. Najnižší počet detí sme zaznamenali v školskom roku 2023/24.

**Od počtu detí závisí výška finančných prostriedkov pridelených zo štátu v podielových daniach.**

Graf č. 7



Počet detí podľa jednotlivých materských škôl ku dňu 15.9.2024 (EDUZBER)

Názov MŠ	2015/16	2016/17	2017/18	2018/19	2019/20	2020/21	2021/22	2022/23	2023/24	2024/25
<b>Adyho</b>	42	43	43	42	41	44	40	36	29	-
<b>Lipová</b>	43	42	43	45	41	46	44	41	43	44
<b>Družstevný rad</b>	60	60	70	64	63	64	64	62	55	88
<b>Bartókova</b>	137	130	127	125	113	122	128	120	117	135
<b>CMŠ</b>	16	16	20	21	22	22	19	20	19	11
<b>Spolu</b>	<b>298</b>	<b>291</b>	<b>303</b>	<b>297</b>	<b>280</b>	<b>298</b>	<b>295</b>	<b>279</b>	<b>263</b>	<b>278</b>

Ak preskúmame demografický vývoj mesta – počet detí narodených v rokoch 2014 - 2024, dostaneme nasledovné údaje:

rok	2014	2015	2016	2017	2018	2019	2020	2021	2022	2023	2024
<b>Počet detí</b>	68	60	76	88	67	65	62	63	60	38	37

Zo spracovaného demografického vývoja je obtiažne predvídať naplnenosť materských škôl, nakoľko na rozdiel od základných škôl, na predprimárne vzdelávanie sa prijíma dieťa od troch rokov veku, výnimočne možno prijať dieťa od dovŕšenia dvoch rokov veku. Pre tieto deti nie je povinná návšteva MŠ. MŠ Bartóková od šk. roka 2024/25 otvorila triedu pre 2- 3 ročné deti, reflektovala s tým na potrebu rodičov.

**Z dôvodu reorganizácie materských škôl MŠ Adyho bolo zrušené od 01.09.2024.**

## Financovanie materských škôl

**Financovanie** materských škôl je zabezpečené z viacerých zdrojov:

- zo štátneho rozpočtu (súčasť podielových daní podľa počtu detí k 15.septembru)
- z rozpočtu mesta (vlastné zdroje)
- z príspevkov rodičov (školné)
- z grantov a darov a iných zdrojov

**Dotácia na 1 dieťa zaokrúhlené v €/rok**

MŠ	2014	2015	2016	2017	2018	2019	2020	2021	2022	2023	2024
<b>Adyho</b>	2 188	2 079	2 419	2 629	2 753	3 125	3 455	3 237	3 899	4 865	3 236
<b>Lipová</b>	2 859	2 613	2 763	3 160	3 352	3 579	4 229	3 982	4 228	5 147	5 484
<b>Družst. rad</b>	2 808	2 607	2 796	2 975	2 891	3 594	3 878	3 661	4 152	4 905	6 036
<b>Bartóková</b>	2 130	2 153	2 187	2 413	2 775	3 152	3 408	3 179	4 098	4 805	6 594

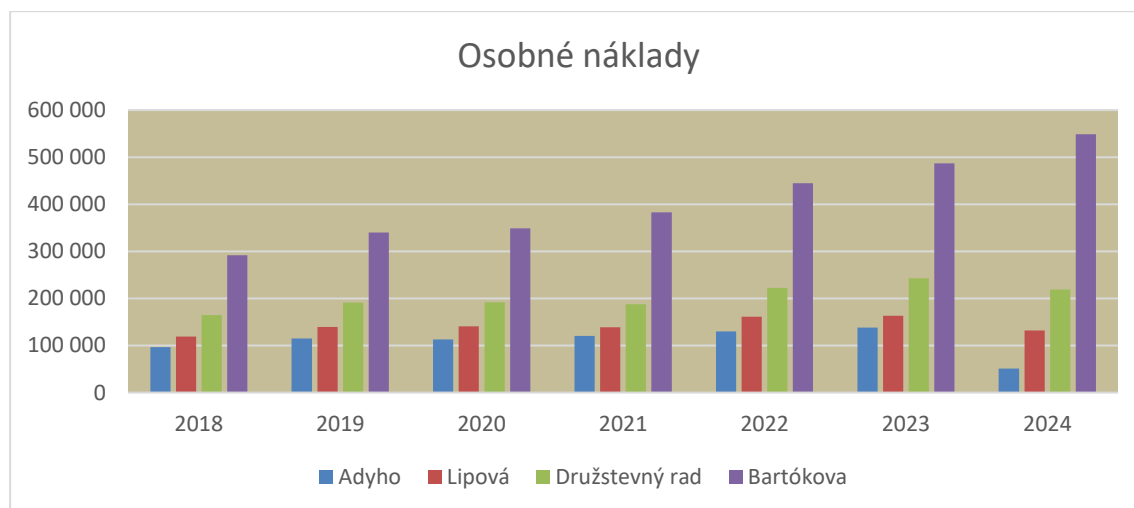
**V rozpočtoch materských škôl najväčšiu položku tvoria platy a odvody.**

## Výdavky na osobné náklady v €/rok:

Tabuľka č. 8

MŠ + ŠJ	2018	2019	2020	2021	2022	2023	2024
<b>Adyho</b>	96 403	114 849	112 675	120 063	129 735	137 856	51 093
<b>Lipová</b>	118 837	139 325	140 861	138 590	160 838	163 375	131 633
<b>Družst. rad</b>	164 321	190 836	192 003	187 388	222 118	242 704	218 788
<b>Bartókova</b>	291 986	339 740	348 991	382 717	444 450	487 141	549 016
<b>spolu</b>	<b>671 547</b>	<b>784 750</b>	<b>794 530</b>	<b>828 758</b>	<b>957 141</b>	<b>1 031 076</b>	<b>950 530</b>

Graf č. 8



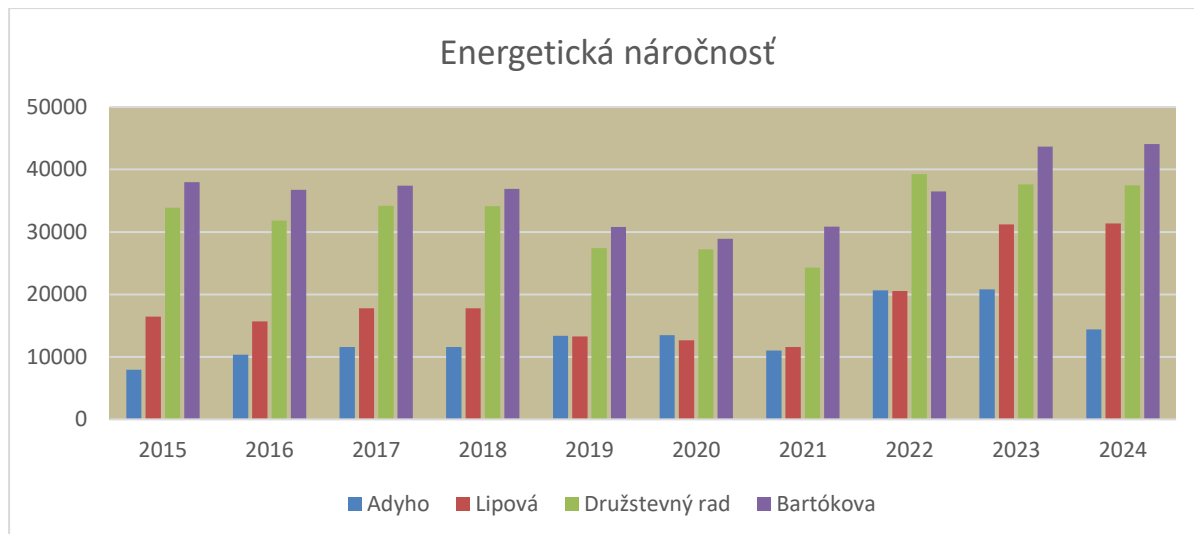
Nezanedbateľnou položkou sú aj výdavky na energie.

## Výdavky na energie v €/rok

Tabuľka č. 9

MŠ + ŠJ	2015	2016	2017	2018	2019	2020	2021	2022	2023	2024
<b>Adyho</b>	7 943	10 340	11 595	11 600	13 369	13 488	10 994	20 670	20 796	<b>14 400</b>
<b>Lipová</b>	16 463	15 696	17 800	17 800	13 271	12 663	11 580	20 570	31 230	<b>31 337</b>
<b>Družst. rad</b>	33 862	31 834	34 178	34 143	27 412	27 194	24 301	39 230	37 616	<b>37 481</b>
<b>Bartók</b>	37 977	36 752	37 400	36 915	30 818	28 880	30 850	36 466	43 686	<b>44 058</b>
<b>spolu</b>	<b>96 245</b>	<b>94 622</b>	<b>100 973</b>	<b>100 458</b>	<b>84 870</b>	<b>82 225</b>	<b>77 725</b>	<b>116 936</b>	<b>133 328</b>	<b>127 276</b>

Graf č. 9



## Ekonomická náročnosť prevádzkovania zariadení

Tabuľka č. 10

Zariadenie	Skutočné výdavky na prevádzku v eurách	Finančné prostriedky pridelené MF SR z výnosu DPFO v eurách	Vlastné príjmy v eurách	Dofinancovanie mestom z iných zdrojov v eurách
MŠ - Bartókova	771 602	331 739	166 549	<b>273 314</b>
MŠ - Adyho	93 858	82 226	7 030	<b>4 602</b>
MŠ - Družstevný rad	379 493	155 946	31 759	<b>191 788</b>
MŠ - Lipová	235 818	121 921	21 443	<b>92 454</b>
CMŠ	55 719	46 311	-	<b>9 408</b>
ŠKD - ZŠ	184 321	122 139	22 647	<b>39 535</b>
ŠKD - ZŠ E. Adyho	215 036	162 645	30 886	<b>21 505</b>
ŠJ - Adyho 4	589 808	95 343	297 361	<b>197 104</b>
ŠJ- ZŠ E. Adyho	408 807	124 694	271 480	<b>12 633</b>
CVČ	16 873	82 828	2 699	<b>+ 68 654 (zostalo)</b>
ZUŠ	700 452	480 311	47 583	<b>172 558</b>
Fond údržby	11 698	221 377	-	<b>+ 209 679 (zostalo)</b>
<b>Spolu</b>	<b>3 663 485</b>	<b>2 027 480</b>	<b>899 437</b>	<b>736 568</b>

Nerovnomerná ekonomická náročnosť jednotlivých zariadení vyplýva hlavne z týchto príčin :

- neprimerane veľké objekty ,veľké spojovacie chodby a priestory, ktoré sa nedajú využiť na výchovno-vzdelávací proces napr. budova MŠ- Bartókova, MŠ- Družstevný rad
- nevyužitá kapacita zariadenia napr. voľná trieda MŠ- Lipová
- kvalifikovanosť pedagogických zamestnancov ( napr. učiteľka MŠ s vysokoškolským vzdelaním a atestáciami má oveľa vyšší plat ako stredoškolský učiteľ).

**Od 01.09.2024 CVČ bola zrušená z dôvodov:**

- dlhodobo klesol záujem o činnosť a krúžkov,
- školský rok 2023/2024 sa začal bez riaditeľa, ani nebol vymenovaný žiaden zástupca,
- neúspech pri voľbách riaditeľa - nebol vhodný kandidát,
- Rada školy pri CVČ – nefunkčná,
- od septembra 2023 fungovali len 2 krúžky.

Náklady na prevádzku CVČ v predchádzajúcich rokoch boli hradené z rozpočtu mesta, pričom ročné náklady presahovali 120 000 Eur. V podmienkach mesta Štúrovo mimoškolskú činnosť zabezpečujú aj ďalšie školské organizácia a to Školský klub detí a záujmové krúžky v oboch základných školách a Základná umelecká škola F. Liszta.

Rozpočet týchto zariadení sa skladá z mestom poskytnutých financií ( t. j. podielové dane a dofinancovanie mestom z vlastných zdrojov) a vlastných príjmov: **vlastné príjmy zo školného, príjmy pridelené z MŠVVaŠ SR na deti, ktoré majú rok pred plnením povinnej školskej dochádzky, dary , dobropisy, projekty a nájomné.**

**Využitie fondu údržby a opráv za rok 2024**

Tabuľka č. 11

MŠ – Óvoda, Družstevný rad 22	Maliarske práce	11 698 €
Spolu		11 698 €

- Na správu objektov MŠ a ZŠ v podielových daniach sme dostali zo štátneho rozpočtu v roku 2024 čiastku **221 377 €.**
- Na fond údržby sa vyčerpalo **11 698 €.**

**Táto analýza poukazuje na tie podstatné ukazovatele, ktoré ovplyvnia hospodárenie školských zariadení.**

---

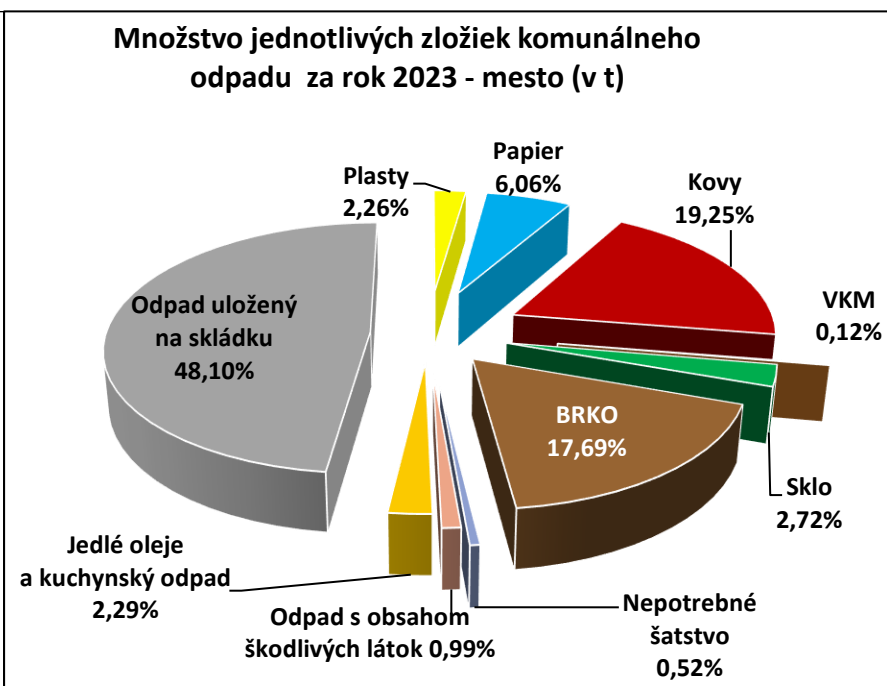
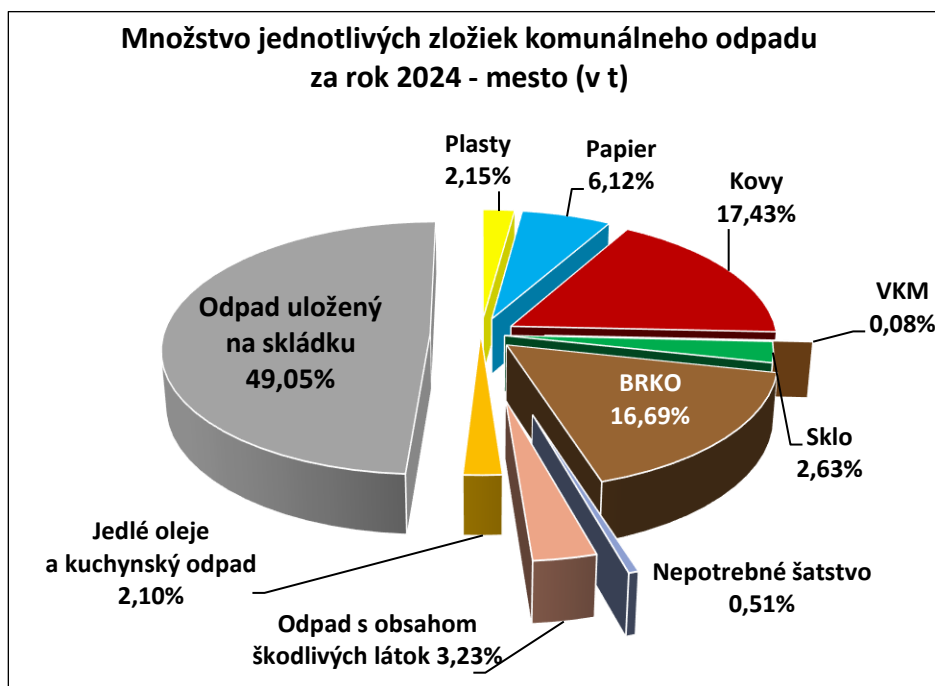
**BILANCIA ODPADOVÉHO HOSPODÁRSTVA 2024**


---

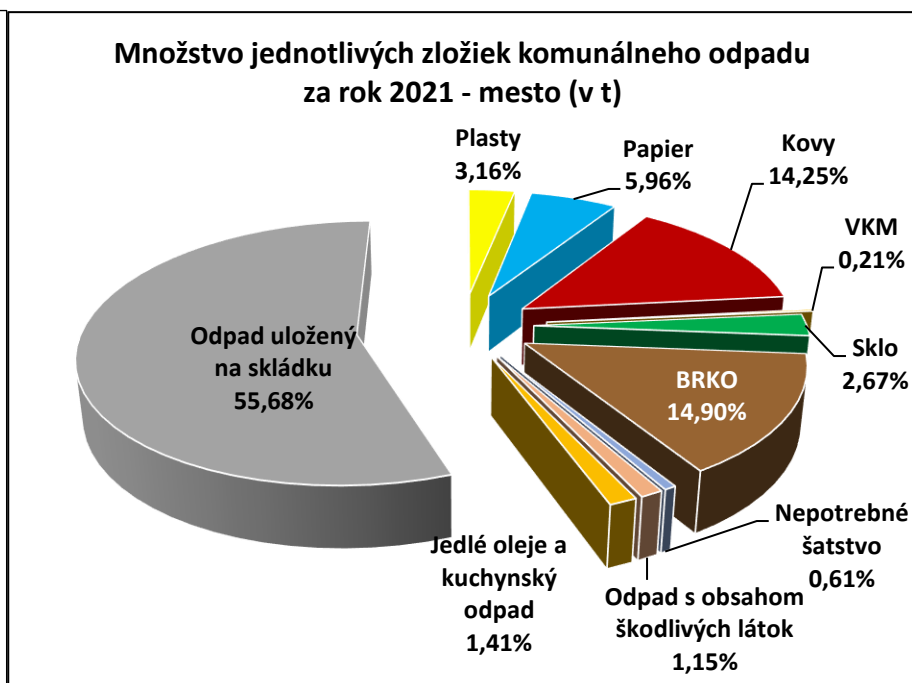
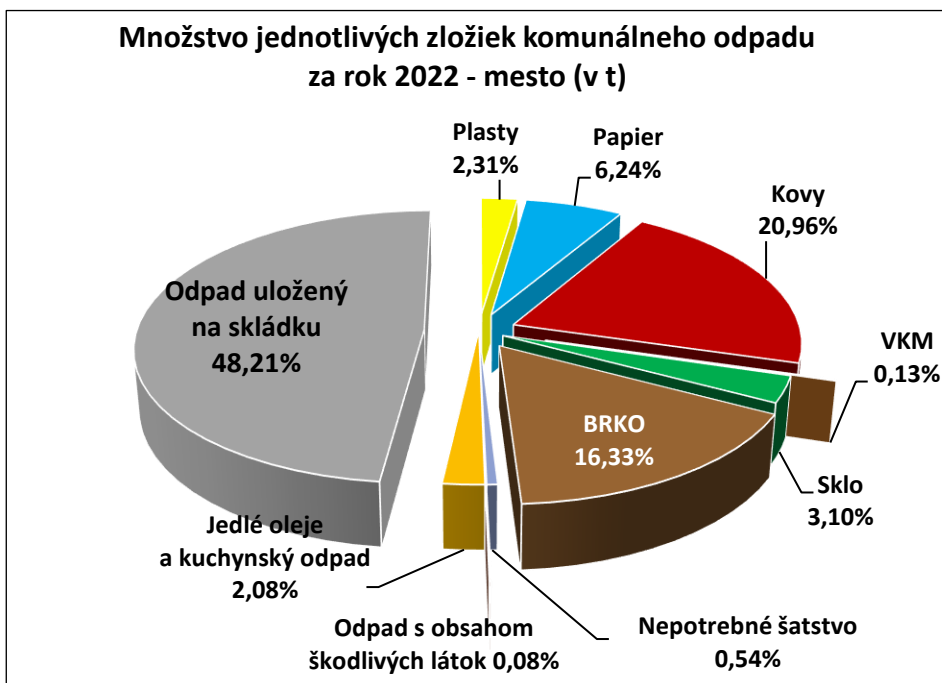
Kalendárny rok	2016	2017	2018	2019	2020	2021	2022	2023	2024
Komunálny odpad za rok v tonách	3 767	3 980	5 091	5 213	4 991	5 339	5 808	6 380	5 952

Počet obyvateľov mesta v roku	10 391	10 335	10 249	10 197	10 148	9 976	9 876	9 776	9 703
Príjmy za komunálny odpad – FO v €	163 302	178 594	178 932	190 845	212 523	304 262	301 738	340 604	341 072
Príjmy za komunálny odpad – PO v €	73 689	8 394	744	3 504	1 603	1 327	0	0	0
Príjmy – množstvový zber v €	29 221	98 139	106 970	122 125	119 278	150 717	155 147	196 504	198 787
Sadzba poplatku za komunálny odpad – osoba/€/rok	18,50	20,00	20,00	22,00	25,00	35,00	35,00	40,00	40,00

Množstvo jednotlivých zložiek komunálneho odpadu					
za rok 2024	v tonách	v %	za rok 2023	v tonách	v %
Plasty	137,380	2,15	Plasty	134,360	2,26
Papier	390,320	6,12	Papier	360,830	6,06
Kovy	1112,444	17,43	Kovy	1145,903	19,25
VKM	5,37	0,08	VKM	7,410	0,12
Sklo	167,540	2,63	Sklo	161,590	2,72
BRKO	1065,200	16,69	BRKO	1053,066	17,69
Nepotrebné šatstvo	32,33	0,51	Nepotrebné šatstvo	30,880	0,52
Odpad s obsahom škodlivých látok	206,391	3,23	Odpad s obsahom škodlivých látok	58,783	0,99
Jedlé oleje a kuchynský odpad	133,912	2,10	Jedlé oleje a kuchynský odpad	136,288	2,29
Odpad uložený na skládku	3129,64	49,05	Odpad uložený na skládku	2862,600	48,10
<b>Celkom spolu</b>	<b>6380,527</b>	<b>100,00</b>	<b>Celkom spolu</b>	<b>5 951,71</b>	<b>100,00</b>



Množstvo jednotlivých zložiek komunálneho odpadu					
za rok 2022	v tonách	v %	za rok 2021	v tonách	v %
Plasty	134,135	2,31	Plasty	168,480	3,16
Papier	362,700	6,24	Papier	318,109	5,96
Kovy	1217,459	20,96	Kovy	760,915	14,25
VKM	7,610	0,13	VKM	11,020	0,21
Sklo	180,140	3,10	Sklo	142,760	2,67
BRKO	948,760	16,34	BRKO	795,773	14,90
Nepotrebné šatstvo	31,250	0,55	Nepotrebné šatstvo	32,490	0,61
Odpad s obsahom škodlivých látok	4,843	0,08	Odpad s obsahom škodlivých látok	61,374	1,15
Jedlé oleje a kuchynský odpad	121,056	2,08	Jedlé oleje a kuchynský odpad	75,357	1,41
Odpad uložený na skládku	2800,510	48,21	Odpad uložený na skládku	2972,930	55,68
<b>Celkom spolu</b>	<b>5808,411</b>	<b>100,00</b>	<b>Celkom spolu</b>	<b>5339,21</b>	<b>100,00</b>



<b>Skutočné náklady za uloženie na skládku odpadov</b>										
<b>Názov odpadu</b>	<b>Katalógové číslo odpadu</b>	<b>Množstvo uloženého odpadu na skládku odpadov spolu v tonách</b>			<b>Cena za uloženie odpadu na skládku odpadov v EUR /t</b>			<b>Náklady za uloženie odpadu na skládku odpadov v EUR</b>		
		<b>2022</b>	<b>2023</b>	<b>2024</b>	<b>2022</b>	<b>2023</b>	<b>2024</b>	<b>2022</b>	<b>2023</b>	<b>2024</b>
Zmesový komunálny odpad	200301	2 309,21	2 378,30	2 518,08	40,32	40,80	45,60	93 107,35	97 034,64	114 824,45
Objemný odpad	200307	263,17	291,62	336,39	40,32	48,00	48,00	10 611,01	13 997,76	16 146,72
Odpad z čistenia ulíc	200303	57,15	45,72	79,89	22,80	40,80	45,60	1 303,02	1 865,38	3 642,98
Iný biologicky nerozložiteľný odpad	200203	11,04	10,73	8,15	40,32	40,80	45,60	445,13	437,78	371,64
Drobný stavebný odpad	200308	151,86	136,18	187,13	33,60	30,00	30,00	5 102,50	4 085,40	5 613,90
<b>SPOLU</b>		<b>2 792,43</b>	<b>2 862,55</b>	<b>3 129,64</b>	<b>SPOLU</b>			<b>110 569,01</b>	<b>117 420,96</b>	<b>140 599,69</b>

Vypracoval: Ing. Marian Máčaj



<b>Skutočné náklady na zákonný poplatok</b>										
<b>Názov odpadu</b>	<b>Katalógové číslo odpadu</b>	<b>Množstvo uloženého odpadu na skládku odpadov spolu v tonách</b>			<b>Sadzby zákonného poplatku v EUR /t</b>			<b>Náklady na zákonný poplatok v EUR</b>		
		<b>2022</b>	<b>2023</b>	<b>2024</b>	<b>2022</b>	<b>2023</b>	<b>2024</b>	<b>2022</b>	<b>2023</b>	<b>2024</b>
Zmesový komunálny odpad	200301	2 309,21	2 378,30	2 518,08	18,00	15,00	15,00	41 565,78	35 674,50	37 771,20
Objemný odpad	200307	263,17	291,62	336,39	18,00	15,00	15,00	4 737,06	4 374,30	5 045,85
Odpad z čistenia ulíc	200303	57,15	45,72	79,89	19,00	19,00	19,00	1 085,85	868,68	1 517,91
Iný biologicky nerozložiteľný odpad	200203	11,04	10,73	8,15	19,00	19,00	19,00	209,76	203,87	154,85
Drobný stavebný odpad	200308	151,86	136,18	187,13	8,00	8,00	8,00	1 214,88	1 089,44	1 497,04
<b>SPOLU</b>		<b>2 792,43</b>	<b>2 862,55</b>	<b>3 129,64</b>	<b>SPOLU</b>			<b>48 813,33</b>	<b>42 210,79</b>	<b>45 986,85</b>

Vypracoval: Ing. Marian Máčaj

## Dotácie v zmysle VZN č. 5/2023 za rok 2024

P.č.	Dátum:	Žiadateľ:	Názov projektu:	Žiadaná suma:	Schválená suma (č.uznesenia.)	Účel:
1.	29.01.2024	TJ Dunaj Štúrovo Kanoistický oddiel, Ostrihomská cesta 6, 943 01 Štúrovo	Medzinárodné kanoistické preteky – Memoriál Juraja Junga	1.000,-	<b>800,-</b> XV/27-29022024/II Zas.	Vid'. zmluva založená v spise
2.	08.02.2024	ZO slovenského zväzu záhradkárov „ROZKVVET 12-73 Štúrovo, Štefánikova 38, 943 01 Štúrovo	Rozvoj, zveľaďovanie a ochrana životného prostredia v záhradkárskej osade HRON č. 1-5	1.000,-	<b>Žiadosť bola podaná po termíne v zmysle VZN na rok 2024</b>	
3.	29.01.2024	TJ Dunaj Štúrovo Kanoistický oddiel, Ostrihomská cesta 6, 943 01 Štúrovo	Nákup športového oblečenia pre kanoistov na reprezentovanie klubu a mesta	2.000,-	<b>V zmysle platného VZN bola podaná už jedna žiadosť.</b>	
4.	31.01.2024	Rímskokatolícka cirkev Farnosť Štúrovo, cirkevná organizácia, Sobieskeho 370/18, Štúrovo	Denný letný tábor, poznávací zájazd a aktivity stredoškôľakov	3.000,-	<b>2.000,-</b> XV/27-29022024/II Zas.	Vid'. zmluva založená v spise
5.	30.01.2024	MO Matice slovenskej Štúrovo, Komenského 245/63 943 01 Štúrovo	Štúrovský venček 14. roč.	1.500,-	<b>1.000,-</b> XV/27-29022024/II Zas.	Doprava súborov, honorár pre účinkujúcich
6.	31.01.2024	ProVoxMusic o.z., Bartókova 1614/32, Štúrovo	II. Štúrovský RockFest	2.000,-	<b>300,-</b> XV/27-29022024/II Zas.	Fin. prostriedky vrátené na účet mesta 28.10.2024
7.	25.01.2024	KD ROZMARÍN, Hlavná 42, 943 01 Štúrovo	Deň matiek	640,-	<b>200,-</b> XV/27-29022024/II Zas.	Kvetinové dary a darčeky
8.	29.01.2024	UMENÍM ZA HARMÓNIU DUŠE, o.z., Komenského 194/2, 943 01 Štúrovo	FESTIVAL ORCHESTRE GIOVANILI prezentácia nár.hud.kult. v zahraničí	3.600,-	<b>3.600,-</b> XV/27-29022024/II Zas.	Cestovné náklady
9.	29.01.2024	CSEMADOK a.sz. Párkány, Štefánikova 24, 943 01 Štúrovo	A Csemadok Párkányi Alapszervezete 2024-es terve	7.000,-	<b>3.500,-</b> XV/27-29022024/II Zas.	Vid'. zmluva založená v spise
10	17.01.2024	PRO CULTURE PARKAN, n.o., Jesenského 89/65, 943 01 Štúrovo	Kultúrna činnosť neziskovej org. v roku 2024	1.000,-	<b>500,-</b> XV/27-29022024/II Zas.	Vid'. zmluva založená v spise
11.	30.01.2024	Plavecký oddiel Dunaj Štúrovo, o.z. Ostrihomská 6, 943 01, Štúrovo	46. roč. Štúrovské stovky- medzinárodné plavecké preteky	1.560,-	<b>1.000,-</b> XV/27-29022024/II Zas.	Vid'. zmluva založená v spise

P.č.	Dátum:	Žiadateľ:	Názov projektu:	Žiadaná suma:	Schválená suma (č.uznesenia.)	Účel:
12.	17.01.2024	Klub dôchodcov Nového storočia, Hlavná 164/48, 943 01 Štúrovo	Oslava Dňa matiek	800,-	<b>220,-</b> XV/27-29022024/II Zas.	Kvety
13.	29.01.2024	SZTP ZO č. 99 špec. , Hlavná 42, 943 01 Štúrovo	Relaxačno-rekondičný pobyt Dudince	1.000,-	<b>0</b> XV/27-29022024/II Zas.	
14.	26.01.2024	Kiwi skill, Petőfiho 97/903, 943 01 Štúrovo	Kúpa pomôcok pre včasnú intervenciu	1.800,-	<b>1.000,-</b> XV/27-29022024/II Zas.	Vid'. zmluva založená v spise
15.	17.01.2024	Folklórne združenie Kisbojtár, Hlavná 148/32, 943 01 Štúrovo	IX.ročník festivalovej prehliadky ROMAFEST Štúrovo 2024	900,-	<b>350,-</b> XV/27-29022024/II Zas..	Vid'. zmluva založená v spise
16.	17.01.2024	Záujmové združenie SPEKTRUM, Hlavná 148/32, 943 01 Štúrovo	II. ročník regionálnej prehliadky v speve ľudových piesní „GYERE KÖZÉNK HOZZ EGY DALT“	700,-	<b>150,-</b> XV/27-29022024/II Zas.	Vid'. zmluva založená v spise
17.	22.01.2024	Športový klub Danubian, o.z., Mateja Bela 26, 943 01 Štúrovo	Jarné tréningové sústredenie	540,-	<b>400,-</b> XV/27-29022024/II Zas..	Ubytovanie
18.	19.01.2024	LL19 Motodružstvo, J.Kráľa 134/11, 943 01 Štúrovo	Motocyklový šampionát-MS	3.500,-	<b>300,-</b> XV/27-29022024/II Zas..	Tréning
19.	13.06.2022	Párkány és Vidéke Kulturális Társulás,Kultúrne združenie Štúrovo a okolie, Adyho 1, 943 01 Štúrovo	Balassi klubové večery a Jesenné dni kultúry 2024	5.000,-	<b>2.500,-</b> XV/27-29022024/II Zas.	Vid'. zmluva založená v spise
20.	24.01.2024	Rodičovské združenie pri Základnej škole, Adyho 6, Štúrovo	Štúrovská paleta	500,-	<b>400,-</b> XV/27-29022024/II Zas.	Vstavané paravány,propagačný materiál, ocenenia
21.	17.01.2024	Zväz postihnutých civilizačnými chorobami ZO Štúrovo, Jesenského 67/41, 943 01 Štúrovo	Športom ku zdraviu	350,-	<b>180,-</b> XV/27-29022024/II Zas..	Vid'. zmluva založená v spise

**Žiadaná suma: 39.390,- EUR**

**Schválená: 18.400,- EUR**



## Prehľad projektových a dotačných žiadosti 2024

P.č.	Dátum podania	Názov	Žiadateľ	Program	Popis	Žiadaná suma (v EUR)	Schválená suma (v EUR)	Očakávaný termín vyhodnotenia	Stav
1.	21.12.2023	Letný umelecký tábor	MsKS	Kultminor	Umelecký tábor pre deti	2 500,00 €	2 000,00 €	31.12.2024	schválená
2.	21.12.2023	III. Tvorím, tvorím s radosťou	MsKS	Kultminor	Tvorivé dielne pre deti a dospelých	1 500,00 €	500,00 €	31.12.2024	schválená
3.	28.12.2023	Tanečné divadlo	MsKS	Kultminor	Tanečný program pre širokú verejnosť	2 800,00 €	2 000,00 €	31.12.2024	schválená
4.	8.1.2024	Hudba, leto Štúrovo	MsKS	Kultminor	Koncerty	1 500,00 €	1 000,00 €	31.12.2024	schválená
5.	8.1.2024	Péntek esti randevú a zenével	MsKS	Kultminor	Komorné koncerty	1 500,00 €	0,00 €	-	neschválená
6.	8.1.2024	Detské leto s divadlom	MsKS	Kultminor	Divadlá pre deti	2 000,00 €	1 800,00 €	31.12.2024	schválená
7.	3.3.2024	Parkan Art Fest	MsKS	NSK	Programy počas festivalu	3 000,00 €	1 070,00 €	vyúčtované	schválená
8.	18.4.2024	Podpora návštevnosti kina	MsKS	AVF	Podpora kina Danubius	500,00 €	423,00 €	31.12.2024	schválená

9.	29.5.2024	Revitalizácia športovej infraštruktúry na podporu športových aktivít pre deti a mládež	Mestská športová organizácia	Ministerstva financií Slovenskej republiky	Cieľom projektu je revitalizácia športových ihrísk a podpora športových aktivít pre deti a mládež v našom meste. Hlavným zameraním je výmena starých a nebezpečných futbalových brán za nové, bezpečné a uzamykateľné, a povrchová úprava hracej plochy a montáž nového osvetlenia v športovej hale aby zlepšila bezpečnosť.	7 187,30 €	0,00 €	30.6.2024	Neschválená
10.	21.2.2024	Financovanie odmien mládežníckych trénerov	Mestská športová organizácia	Nitriansky samosprávny kraj Podpora športových klubov a zväzov na území NSK	Zabezpečenie činnosti klubu (najmä prenájom priestorov, preukázateľne vynaložené výdavky na mzdy, platy, odmeny, úhrady výkonov trénerov)	7 450,00 €	7 450,00 €	22.4.2024	Schválená
11.	14.2.2024	Sponzorské: Smurfit Kappa obaly Štúrovo	Mestská knižnica	Podujatia pre verejnosť	Podujatia pre verejnosť	-	500,00 €		schválená
12.	15.2.2024	Sponzorské: Speed Line, Štúrovo	Mestská knižnica	Podujatia pre verejnosť	Podujatia pre verejnosť	-	100,00 €		schválená
13.	14.2.2024	Sponzorské: Monarflex s.r.o., Štúrovo	Mestská knižnica	Podujatia pre verejnosť	Podujatia pre verejnosť	-	200,00 €		schválená
14.	14.2.2024	Sponzorské: Convertis, s.r.o., Štúrovo	Mestská knižnica	Podujatia pre verejnosť	Podujatia pre verejnosť	-	250,00 €		schválená

15.	14.2.2024	Sponzorské: Elektro Demar Plus s.r.o., Štúrovo	Mestská knižnica	Podujatia pre verejnosť	Podujatia pre verejnosť	-	200,00 €		schválená
16.	14.2.2024	Sponzorské: SKC foundry s.r.o., Štúrovo	Mestská knižnica	Podujatia pre verejnosť	Podujatia pre verejnosť	-	500,00 €		schválená
17.	10.2.2024	Sponzorské: Priemyselný park Štúrovo	Mestská knižnica	Podujatia pre verejnosť	Podujatia pre verejnosť	-	200,00 €		schválená
18.	25.3.2024	Sponzorské: VT-Service, s.r.o., Štúrovo	Mestská knižnica	Podujatia pre verejnosť	Podujatia pre verejnosť	-	100,00 €		schválená
19.	10.4.2024	Kto nepozná minulosť, nepochopí budúcnosť	Mestská knižnica	Akvízia knižníc	Žiadosť o poskytnutie dotácie z FPU	4 500,00 €	3 000,00 €		schválená
20.	1.8.2024	Akvízia knižníc	Mestská knižnica	Akvízia knižníc	Kölcsey Ferenc Alapítvány Testvérkönyvtár Támogató Program	-	150 000 Huf cca. 375€		schválená
21.	3.12.2024	Akvízia knižníc	Mestská knižnica	Akvízia knižníc	Fonde na podporu kultúry národnostných	2 000,00 €		2.25	V priebehu posudzovania

22.	8.11.2024	Rekonštrukcia a modernizácia Základnej školy Endre Adyho s VJM v meste Štúrovo	Základná škola Endre Adyho s vyučovacím jazykom maďarským - Ady Endre Alapiskola	PSK-MIRRI-010-2024-ITI-EFRR	Projekt je zameraný na modernizáciu a rekonštrukciu zastaranej telocvične a výmenu športového vybavenia Základnej školy Endre Adyho s VJM v meste Štúrovo. Účelom je zlepšenie vzdelávacích štandardov a prostredia, rovného prístupu k inkluzívnym a kvalitným službám v oblasti vzdelávania, odbornej prípravy a celoživotného vzdelávania.	Celková výška oprávnených výdavkov: 299 897,14 € Výška spolufinancovania z vlastných zdrojov: 23991,77	Výška nenávratného finančného príspevku: 275 905,37 €	15.12.2024	Schválený projekt
23.	4.24	Projekt - Dopravné ihrisko s inkluzívnymi prvkami	MŠ – Óvoda Bartókova	Finančný príspevok od Nadácie Smurfit Kappa Foundation	Výstavba dopravného ihriska na školskom dvore MŠ.	80 000,- €	80 000,- €	5.25	Začaté práce
24.	15.11.2024	Rekonštrukcia a modernizácia základnej školy v Štúrove	ZŠ	401000-Program Slovensko- SK-EFRR/KF/FST/ESF +	V rámci projektu by mala byť realizovaná modernizácia - obnova športového ihriska - bežeckého oválu. Vytvorenie relaxačno oddychovej zóny - prírodnej učebne a čiastočná debarierizácia 1. poschodia za účelom prístupu k špeciálnym učebniam.	242085,45€-žiadaná, z toho nenávratný finančný príspevok 222718,61€	V priebehu posudzovania	11.25	V priebehu posudzovania

25.	1.6.2024	Ihrisko pre každé dieťa	Mesto Štúrovo	Min. práce soc.vec. A rod.	Výstavba ihriska vhodného aj pre deti so zdravotným znevýhodnením	nenávratný finančný príspevok 50 000,- €	50 000,- EUR	11.2024	Schválená
26.	1.12.2024	Podpora v oblasti kybernetickej a informačnej bezpečnosti na regionálnej úrovni – verejná správa	Mesto Štúrovo	EFRR - Európsky fond regionálneho rozvoja (2021-2027)	zvyšovanie úrovne kybernetickej bezpečnosti, dostupnosti a kvality prevádzkovaných aplikácií	358 257,79 €	358 257,79 €	27.9.2024	Schválená
27.	1.1.2024	Podpora opatrovateľskej služby	Mesto Štúrovo	ÚPSVaR Nitra	Podpora opatrovateľskej služby	129 314,50 €	129 314,50 €	1.1.2024 - 31.12.2024	Schválená
28.	Február 2024	Bezpečnejšie mesto-rozšírenie kamerového systému	Mesto Štúrovo	Všeobecný rozvoj územia NSK	Osadené 2 nové kamery, ktoré dokážu prečítať evidenčné čísla vozidiel a tie uložiť do informačnej databázy s dátumom a časom prejazdu.	5000 EUR	5000 EUR	Vyhodnotené	Zrealizované a vyúčtované

Celkom bolo podaných **28** projektových a dotačných žiadostí za mesto a mestské organizácie cez rok 2024, z toho ku dňu 10.03.2025 schválené **24** (86%), neschválené **2** (7 %) a nerozhodnuté **2** (7%).

## Výpočet výsledku hospodárenia mesta Štúrovo za rok 2024 v metodike ESA 2010

Číslo riadka	Ukazovateľ ( hlavná kategória ekonomickej klasifikácie )	2024
<b>1</b>	<b>PRÍJMY ( 100 + 200 + 300 + 400 + 500 )</b>	<b>14 787 056</b>
2	v tom: daňové príjmy ( 100 )	6 470 339
3	nedaňové príjmy ( 200 )	1 997 131
4	granty a transfery ( 300 )	5 345 978
5	príjmové finančné operácie ( 400, 500 )	973 607
6	z toho: príjmy z transakcií s finančnými aktívami a pasívami ( 400)	597 135
7	prijaté úvery, pôžičky a návratné finančné výpomoci ( 500 )	376 473
<b>8</b>	<b>VÝDAVKY ( 600 + 700 + 800 )</b>	<b>14 076 128</b>
9	v tom: bežné výdavky ( 600 )	12 376 542
10	kapitálové výdavky ( 700 )	716 230
11	finančné operácie ( 800)	983 356
<b>12</b>	<b>Prebytok ( + ) / schodok ( - )</b>	<b>710 928</b>
<b>13</b>	<b>Prebytok ( + ) / schodok ( - ) po vylúčení príjmových a výdavkových FO</b>	<b>720 676</b>
<b>14</b>	<b>Zmena stavu vybraných pohľadávok ( +, - ) ( r. 15 - r. 16 )</b>	<b>33 706</b>
15	stav vybraných pohľadávok ku koncu sledovaného obdobia	180 487
16	stav vybraných pohľadávok k 31.12. predchádzajúceho roka	146 781
<b>17</b>	<b>Zmena stavu vybraných záväzkov ( +, - ) ( r. 19 - r. 18 )</b>	<b>-182 336</b>
18	stav vybraných záväzkov ku koncu sledovaného obdobia	936 077
19	stav vybraných záväzkov k 31.12. predchádzajúceho roka	753 741
<b>20</b>	<b>Zahrnutie položiek časového rozlíšenia ( r. 14 + r. 17 )</b>	<b>-148 629</b>
<b>21</b>	<b>Prebytok ( + ) / schodok ( - ) v metodike ESA 2010</b>	<b>572 047</b>