

GymBeam s.r.o.
Výročná správa
k 31. decembru 2024
a Správa nezávislého audítora

apríl 2025

GymBeam

GymBeam

VÝROČNÁ SPRÁVA

2024

Obsah

KAPITOLA 1 O spoločnosti GymBeam

KAPITOLA 2 Kľúčové míľniky 2024

KAPITOLA 3 Finančná časť

Príhovor výkonného riaditeľa



V roku 2024 sme oslávili významné jubileum – 10 rokov od založenia našej spoločnosti GymBeam. Za uplynulé desaťročie sme sa etablovali ako lídri v oblasti výživy a fitness, zameriavajúc sa na poskytovanie kvalitných produktov, ktoré podporujú zdravý a aktívny životný štýl našich zákazníkov. Z nuly na štvrtú najväčšiu európsku

„digital first“ fitness značku sme sa dostali za prvých desať rokov našej existencie.

Prvá dekáda GymBeam prebehla neuveriteľne rýchlo a dnes, keď sa obzriem späť, môžem povedať, že to boli roky plné tvrdej práce, učenia sa a neustáleho zlepšovania. Vďaka odhodlaniu, inováciám a dôvere našich zákazníkov sme sa vypracovali na významného hráča v oblasti fitness. Dnes pôsobíme na 16 trhoch, pričom v 5 z nich sme jednotkou na trhu a v 10 patríme medzi TOP 3 najznámejšie fitness značky. Počas tejto cesty sme získali 6 miliónov spokojných zákazníkov, ktorí si od nás zakúpili vyše 100 miliónov produktov. Naša spoločnosť neustále rastie a v roku 2024 ju tvorilo už viac ako 700 zamestnancov.

S hrdosťou môžem povedať, že za 10 rokov sme predali viac ako 15 ton proteínu, takmer 1,7 milióna arašidových masiel a viac ako 1,1 milióna GymBeam tričiek. Spolupracovali sme s viac ako 784 influencerami v rámci platených kampaní, ktorí pomohli šíriť našu víziu a produkty k miliónom zákazníkov. Za 10 rokov sme vyvinuli tisíce vlastných produktov. Tieto výsledky sú dôkazom tvrdej práce

celého tímu GymBeam, našej neochvejnej vízie a predovšetkým silného vzťahu so zákazníkmi, ktorí v nás veria a podporujú nás.

Sme hrdí na to, že v súčasnosti našim zákazníkom ponúkame viac ako 11 000 produktov, čím sa stávame komplexným „one-stop shopom“. Naše produktové portfólio sme medziročne rozšírili o 17% nových typov produktov, z čoho 58% sú produkty vlastných značiek. Sústredili sme sa na vývoj inovatívnych riešení v oblasti proteínových doplnkov, funkčných potravín a zdravej výživy. Chceme zlepšovať zdravie ľudí a pomáhať im dosahovať lepšiu pohodu, či už prostredníctvom kvalitných výživových doplnkov, produktov zameraných na proteíny, alebo iných produktov podporujúcich zdravý životný štýl.

Za rok 2024 sme v rámci holdingu dosiahli tržby v celkovej výške 224 mil. €. Z toho tržby z primárnej činnosti predaja doplnkov výživy predstavovali 202 mil. € s DPH. Zvyšok tržieb bol primárne za predaj ingrediencií na výrobu doplnkov výživy. Tržby z primárnej činnosti predstavovali 169 mil. € bez DPH. V porovnaní s predchádzajúcim rokom ide o medziročný nárast tržieb o 27%. Konsolidovaná EBITDA za rok 2024 dosiahla



11,7 mil. €. Našu zákaznícku bázu tvorí 2,2 milióna aktívnych zákazníkov, pričom počet objednávok medziročne vzrástol o 23%. Tieto výsledky odrážajú našu schopnosť reagovať na meniace sa potreby trhu a prinášať produkty, ktoré zvyšujú kvalitu života našich zákazníkov.

V roku 2024 sme sa sústredili na posilnenie našej pozície na strategických trhoch DACH a ITA A PL, čo boli aj naše najrýchlejšie rastúce trhy DACH 342% a ITA 126% a PL 54%. Tieto trhy považujeme za kľúčové pre náš ďalší rozvoj.

Významným milníkom bolo spustenie AutoStore – plne automatizovaného skladového systému, ktorý nám umožnil zvýšiť efektivitu spracovania objednávok a optimalizovať skladové priestory. Implementáciu AutoStore systému sme rozdelili na niekoľko iterácií. Prvý systém sme spustili v lete na ploche 625 m² s 32 robotmi a 9 portov. Táto prvá iterácia stála 2,9 milióna eur. Ešte v roku 2024 sa nám podarilo systém rozšíriť na 102 robotov a 16 portov, čím sa nám z neho darilo odosielať vyše 10 000 objednávok za deň. Významným prínosom systému je aj flexibilita rozšírenia počas prevádzky,

kde dodávka rozšírenia trvá len niekoľko mesiacov. Plánujeme ho kontinuálne rozširovať aj v priebehu roku 2025 s tým, že by sme chceli ukončiť súčasný polomanuálny picking a mať už len AutoStore picking. Táto investícia nám dáva strategickú výhodu v oblasti logistiky a ešte viac posilňuje našu schopnosť rásť v rámci e-commerce. Vďaka automatizácii uvoľníme kapacity pre zložitejšie a sofistikovanejšie pracovné úlohy, čím prispejeme k profesionálnemu rastu a rozvoju našich kolegov.

V rámci marketingu sme sa sústredili na posilnenie povedomia o našej značke, čo sa odrazilo v rastúcom záujme na sociálnych sieťach. Ku koncu roka 2024 nás sledovalo viac ako 3,5 milióna sledovateľov. Naša kampaň s heslom „Good Energy for Every Sport“ bola nominovaná za najlepšiu marketingovú kampaň v Poľsku. Spolupracovali sme s poprednými influencerami a ambasádormi, čím sme posilnili dôveru a lojalitu zákazníkov. V roku 2024 sme uzavreli strategické spolupráce s najväčšími európskymi MMA organizáciami KSW a Oktagon, čím sme výrazne posilnili našu prítomnosť v oblasti bojových

športov a získali nové príležitosti pre rast značky GymBeam v tomto dynamickom segmente.

Naše strategické priority na nadchádzajúce obdobie zahŕňajú ďalšiu expanziu produktového portfólia, optimalizáciu dodávateľského reťazca a investície do vývoja nových technológií v oblasti personalizovanej výživy. Sme odhodlaní pokračovať v inováciách, rozširovaní našich vlastných skladov a výrobných kapacít, aby sme prinášali produkty, ktoré podporujú zdravý a aktívny životný štýl.

Chcem sa poďakovať celému tímu GymBeam za ich odhodlanie, tvrdú prácu a vášeň, ktorá nás každý deň posúva vpred. Rovnako ďakujeme našim zákazníkom, partnerom a investorom za dôveru a podporu. Spoločne budujeme silnú a prosperujúcu spoločnosť, ktorá mení trh športovej výživy.

Teším sa na ďalšie úspechy a výzvy, ktoré nás čakajú.

Dalibor Cicman
Dalibor Cicman
 Chief Executive Officer 

Charakteristika spoločnosti

GymBeam je najrýchlejšie rastúca fitness a lifestyle značka v strednej a východnej Európe s výnimočným rastom čistých tržieb. Sme popredný digitálne natívny D2C (direct-to-consumer) hráč v oblasti športovej výživy, zdravých potravín, športového oblečenia a tréningových doplnkov. GymBeam úspešne expandoval do 16 krajín Európy, pričom evidujeme 2,2 milióna aktívnych zákazníkov a viac ako 4,8 milióna všetkých zákazníkov. Naše podnikanie je poháňané silnou vlastnou marketingovou stratégiou, technologickými inováciami a efektívnou prevádzkou skladového a distribučného reťazca.

V GymBeam veríme, že:

- kvalitná výživa je základným kameňom zdravého životného štýlu, pričom neustále inovujeme naše produktové portfólio.
- Silné portfólio značiek a vedecký prístup k vývoju produktov umožňujú zákazníkom prístup k najkvalitnejším riešeniam pre športovú výživu a zdravý životný štýl.
- Priamy vzťah so zákazníkmi je kľúčový, čo dokazujeme širokou základňou lojálnych zákazníkov.
- Moderné technológie a agilná IT infraštruktúra nám umožňujú ponúkať personalizovaný zákaznícky zážitok, rýchlu a efektívnu logistiku a automatizované zákaznícke služby.

Naša misia

Sme líder v oblasti športovej výživy a zdravého životného štýlu v strednej a východnej Európe. Rozumieme modernému prístupu k zdraviu a ponúkame komplexné riešenia pre fitness nadšencov a zdravý životný štýl.

Zákazníci

GymBeam vyvíja produkty pre ľudí, ktorí sú aktívni, starajú sa o svoje zdravie a hľadajú spoľahlivú podporu pre svoj fitness a lifestyle režim. Naša ponuka je navrhnutá tak, aby pomáhala zákazníkom dosahovať ich individuálne ciele od začiatočníkov až po profesionálnych športovcov.

Akcionári

Zdroje od akcionárov využívame rozvážne a primerane. Našou úlohou je zvyšovať hodnotu spoločnosti.

Tím

Sme medzinárodný a zodpovedný tím. Našu prácu robíme s tímovým duchom a zápalom. Používame moderný eko-systém, ktorý nám vždy dovolí ísť "extra míľu".

Technológia a inovácia

GymBeam je technologicky poháňaná spoločnosť, ktorá využíva agilný IT ekosystém a dátovú analytiku na optimalizáciu všetkých obchodných operácií tak, aby sme priniesli našim zákazníkom nadpriemernú customer experience.

Prístup k zmene

Zmeny, trendy a narušenie využívame ako príležitosti. Nikdy sa neprestávame učiť a zlepšovať svoj osobný rozvoj.

Orgány spoločnosti

Štatutárny orgán spoločnosti:

konateľ _____ Dalibor Cicman
konateľ _____ Róbert Čižmár

Dozorná rada:

Štefan Maťovka
Martin Anderko
Peter Bečár
Jeffrey Silverberg
Peter Hajduček
Peter Pašek
Tomáš Červenka

Výkonné vedenie:

CEO _____ Dalibor Cicman
COO _____ Róbert Čižmár
CTO _____ Jakub Brezovský
CMO _____ Beatrix Vojteková
CFO _____ Štefan Maťovka

Manažment spoločnosti



Dalibor Cicman
Chief Executive Officer, founder

Dalibor sa ešte ako študent venoval programovaniu web stránok. E-commerce sa venuje od roku 2006, kedy založil svoj prvý e-shop. Pred GymBeam-om, postupne založil 15 online e-shopov s rôznym tovarom.

Od roku 2014 sa plne venuje GymBeamu, ktorý založil a od vzniku vedie na pozícii riaditeľa spoločnosti.

V roku 2024 získal prestížne ocenenie EY Podnikateľ roka 2023 Slovenskej republiky. Je absolventom Finančného manažmentu na Ekonomickej Univerzite v Bratislave. Dokončil exekutívny program Leadership Strategies na Stanford University.



Róbert Čižmár
Chief Operating Officer

Róbert je v GymBeame od roku 2016 a v súčasnosti zastáva pozíciu Chief Operating Officer. Je zodpovedný za strategické riadenie prevádzkových procesov v spoločnosti. V minulosti astával pozíciu CTO, kde viedol celé IT oddelenie, vývoj a implementáciu technologických riešení.

Vyštudoval financie, bankovníctvo a investície na Technickej univerzite v Košiciach a získal titul MBA na Prague University of Economics and Business so zameraním na dáta a analytiku v podnikaní. Svojím odborným prístupom a technologickými inováciami zabezpečuje škálovanie prevádzkových kapacít GymBeam a neustále zlepšovanie efektivity procesov.



Beatrix Vojteková
Chief Marketing Officer

Beatrix je skúsená marketingová líderka s viac ako šesťročnou kariérou v spoločnosti GymBeam. Predtým riadila marketingové aktivity spoločnosti pre región strednej a východnej Európy (CEE) ako Regional Country Manager. Jej profesionálny prístup je založený na systematickosti, silnej orientácii na výsledky a schopnosti motivovať ľudí okolo seba. Vďaka svojim znalostiam v oblasti e-commerce a digitálneho marketingu aktívne prispieva k rastu a medzinárodnému posilneniu značky GymBeam. Vyštudovala Komunikáciu a žurnalistiku na Univerzite Komenského v Bratislave.



Jakub Brezovský
Chief Technology Officer

Jakub je skúsený odborník v oblasti technológií a inovácií s 15-ročnou praxou v e-commerce. Už počas vysokoškolského štúdia v Prahe viedol vlastné projekty, kde spolupracoval s rôznymi developerskými spoločnosťami. V spoločnosti GymBeam začal ako Director of Magento, kde sa zameriaval na vývoj a optimalizáciu platformy. Z tejto pozície sa vypracoval na súčasnú pozíciu CTO, kde vedie technologický rozvoj spoločnosti. Jakub je zároveň Shoptet API Contributor, kde prispieva k rozvoju e-commerce riešení. Študoval na NEWTON University v odbore Business Administration and Management.



Štefan Maťovka
Chief Financial Officer

Štefan v GymBeame zastrešuje finančné riadenie spoločnosti, strategické plánovanie a optimalizáciu nákladov. Pred príchodom do GymBeam pôsobil 6 rokov v spoločnostiach PwC a Deloitte, kde pracoval na pozíciách projektového manažéra auditu a senior audit konzultanta, pričom sa špecializoval na audit firiem v rôznych odvetviach. Vyštudoval Financie na Technickej univerzite v Košiciach a už počas štúdia prevádzkoval vlastný e-shop. Následne získal medzinárodnú certifikáciu ACCA a v súčasnosti študuje pre získanie prestížneho titulu CFA.

KAPITOLA I: O spoločnosti

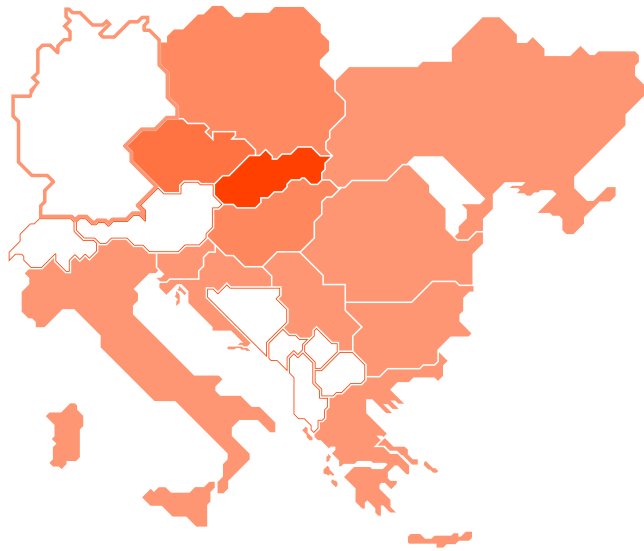
Náš tím

Momentálne máme v GymBeame 703* kolegov. Sme skutočne medzinárodný tím, ktorý tvorí 16 národností a pracujeme z 17 krajín sveta. Zároveň sme mladý a dynamický kolektív – náš priemerný vek je 31 rokov. Záleží nam na diverzite a rovnosti príležitostí, pričom podiel žien v našom tíme dosahuje 48,5 %.

 **703 členov**  **48,5 % žien**

 **31Y priemerný vek**  **16 národností**

 **17 krajín odkiaľ pracujeme**



*Podľa internej metodológie GymBeam, ktorá zahŕňa všetky typy pracovných pomerov v rámci celej skupiny GymBeam.

GymBeam





GymBeam **FOR EVERY SPORT**

Efektivita, inovácie a expanzia – COO o roku 2024

Rok 2024 bol pre spoločnosť GymBeam opäť obdobím dynamického rastu, technologických inovácií a významných krokov smerujúcich k zlepšeniu zákazníckej skúsenosti a efektivity.

Jednou z výrazných oblastí rozvoja bola automatizácia zákazníckej starostlivosti. Naším cieľom bolo zlepšiť spokojnosť zákazníkov prostredníctvom veľkých jazykových modelov. Čez štandardizované, automatizované odpovede sme schopní riešiť požiadavky zákazníkov v reálnom čase. V tomto smere sme nasadili chatbota na našich doménach gymbeam.cz, gymbeam.sk a gymbeam.com, ktorý počas roka obslúžil viac ako 13 000 správ. Zároveň sme implementovali veľký jazykový model na automatické odpovede na textové správy zákazníkov, ktorý dokáže samostatne vyriešiť nižšie jednotky percent konverzácií.

Tieto technológie výrazne prispeli k zefektívneniu práce nášho zákazníckeho centra. Vďaka automatizácii sme dokázali ušetriť prácu v rozsahu 2,5 plného pracovného úväzku (FTE). V praxi to znamená, že napriek rastúcemu počtu objednávok a zákazníkov sme nemuseli zvyšovať počet členov zákazníckeho tímu. Naším cieľom pre rok 2025 je ďalšie rozšírenie schopností chatbota a jeho nasadenie tak, aby dokázal samostatne vyriešiť až 20 % všetkých zákazníckych konverzácií.

Veľký pokrok sme zaznamenali aj

v oblasti B2B predaja. Už začiatkom roka sme si stanovili jasný cieľ a to zvýšiť predaj našich produktov do retailových prevádzok a získať tak vyššiu viditeľnosť medzi zákazníkmi mimo online priestoru. V súvislosti s tým sme náš B2B tím v Českej republike a na Slovensku rozdelili na dve samostatné jednotky. Prvú tvorí B2B Sales tím, ktorý sa venuje správe a rozvoju spolupráce s existujúcimi partnermi. Druhý, B2B Acquisition tím sa zameriava na akvizíciu nových retailových partnerov, ako sú fitness centrá, športové predajne a supermarkety. V retailovom B2B segmente sme zaznamenali medziročný rast tržieb na úrovni 74,81 %. Tržby z predaja prostredníctvom e-commerce partnerov narástli o 18,11 % v porovnaní s predchádzajúcim rokom. Zaujímavosťou je, že až 86,61 % B2B tržieb pochádzalo z Česka a Slovenska. Táto skutočnosť nás motivovala k ďalšiemu rozširovaniu B2B akvizíčných tímov v roku 2025, a to konkrétne na trhy v Poľsku, Taliansku, Nemecku a ďalších krajinách, ktoré spadajú pod našu .com doménu.

Veľmi nás teší, že aj v roku 2024 sme venovali výraznú pozornosť vzdelávaniu a rozvoju talentov. Interné workshopy sme rozšírili o nové témy, medzi ktoré patrí využitie generatívnej umelej inteligencie (GenAI), zvládanie stresu (Stress Management) a analýza dát v nástroji Tableau. Spolu sme absolvovali 2 746 hodín interného vzdelávania, čo

svedčí o silnej angažovanosti našich kolegov a dôraze na kontinuálny rozvoj.

Zorganizovali sme aj viacero komunitných a odborných podujatí. Významným eventom bol AI dátový hackathon pre 130 nadšencov, ktorého cieľom bolo využitie umelej inteligencie pri analýze vedeckých dát a tvorbe poradcu pre zdravý životný štýl. Usporiadali sme aj podujatie Logistics Night, ktoré prilákalo odborníkov z oblasti technológií, inovácií a logistiky. V rámci marketingovej komunity sme pokračovali v organizovaní série podujatí Marketingový štvrtok, ktoré slúžia na zdieľanie poznatkov, networking a odborný rast.

Tieto aktivity nám pomáhajú nielen pri budovaní silnej firemnej kultúry a motivácii kolegov, ale aj pri hľadaní a získavaní nových talentov. Zároveň takto aktívne prispievame k rozvoju regiónu, v ktorom pôsobíme.

S nadšením sa pozeráme na rok 2025, ktorý prinesie ďalšie príležitosti v oblasti automatizácie, expanzie a zvyšovania zákazníckej spokojnosti. Veríme, že nové technológie, rozšírenie fitness hubov vo Viedni a vo Varšave, ako aj posilňovanie B2B tímov a retailových aktivít, nám pomôžu ešte viac upevniť našu pozíciu lídra v oblasti športovej výživy a doplnkov výživy.

Róbert Čížmár
Chief Operating Officer





Marketing

Rok 2024 bol pre GymBeam rokom dynamického rastu, silných partnerstiev a aktívneho budovania komunity. Naším strategickým cieľom bola expanzia v regióne DACH, ktorý prekonal naše očakávania – dosiahli sme medziročný rast až 318 %. Dôležitým krokom bolo zalistovanie našich produktov na nemeckom Amazone a spustenie spolupráce s lokálnymi influencerami. Kvalitu nášho pôsobenia v tomto regióne potvrdzuje viac ako 1700 pozitívnych recenzií na portáli TrustPilot s priemerným hodnotením 4,6.

Jedným z najväčších úspechov v Nemecku bolo partnerstvo s Oktagon MMA. GymBeam Halftime Shows Johnom Newmanom počas eventu Oktagon 62 vo Frankfurte zažila rekordnú návštevnosť takmer 60 000 ľudí, čo výrazne posilnilo našu značku na medzinárodnej scéne. Zároveň sme naše aktivity v oblasti bojových športov úspešne rozšírili do Poľska, kde sme spolupracovali s KSW a FAME MMA, a tiež Slovinska, kde sme vybudovali partnerstvo s VFN. Tieto partnerstvá odrážajú naše základné

hodnoty – odhodlanie, vytrvalosť a bojového ducha – a inšpirovali nás tiež k rozšíreniu produktového portfólia.

V roku 2024 sme celkovo predstavili 3120 produktových novinek. Zamerali sme sa na netradičné kategórie, ako bojové športy, otužovanie, beh či rehabilitácia. Medzi zákazníkmi si veľkú obľubu získali produkty ako otužovacia kaša, proteínový croissant, kreatín alebo Ashwagandha vo forme želez cukríkov. Výrazný posun sme zaznamenali aj v segmente oblečenia, ktoré sme obohatili o nové kategórie bundy a overaly na cvičenie.

Dôležitým míľnikom bol rebranding našej produktovej rady BeastPink, ktorá patrí medzi najúspešnejšie v portfóliu GymBeam. BeastPink získal nový, sofistikovaný dizajn loga aj obalov, doplnený o silný claim „Be your own kind of beautiful“. Pri rebrandingu sme kládli dôraz na autentickosť, rôznorodosť modeliek a rozšírenie veľkostí od XS po XXL. Suplementy tejto rady si zároveň zachovali pôvodné, zákazníkmi oceňované zloženie a vysoký štandard kvality.

Významne sme posilnili aj našu medzinárodnú prítomnosť – v Taliansku sme zaznamenali medziročný rast o 124 %, v Poľsku o 54 % a v Grécku o 40 %. Na marketplacoch sme úspešne debutovali na gréckom skrouz.gr, na Amazone sme za prvý rok pôsobenia dosiahli 1 milión GMV a na poľskom Allegre sme prekonal hranicu 1000 objednávok denne. V Taliansku sme úspešne spustili lokálny GymBeam YouTube kanál, pričom sme nadviazali spoluprácu s influencerami, ktorí výrazne prispeli k jeho rastu a popularite. V Slovinsku sme budovali silné povedomie o našej značke prostredníctvom prestížnej televíznej show The Biggest Loser, čo nám umožnilo osloviť širokú a relevantnú cieľovú skupinu.

Súčasťou našej stratégie bolo aj intenzívne budovanie komunity. V našom pražskom Fitness Hube sme zorganizovali 115 eventov, od jogových tréningov cez komunitné behy až po vzdelávacie workshopy. Kľúčovou udalosťou bolo tiež otvorenie nového priestoru Fitness Hubu v Budapešti, ktoré sme oslávili veľkou párty a úspešne tak odštartovali

budovanie komunity na ďalšom trhu.

Rok 2024 bol výnimočný aj tým, že sme oslávili 10. výročie GymBeam, čo nám poskytlo príležitosť zhodnotiť našu cestu, osláviť úspechy so zákazníkmi a nastaviť nové ambiciózne ciele. Oslavy sme podporili sériou špeciálnych kampaní a eventov, ktorými sme posilnili vzťahy so zákazníkmi a zároveň pritiahli nové publikum.

Do roka 2025 vstupujeme pripravení a odhodlaní pokračovať v našom raste. Už teraz pracujeme na novej televíznej kampani, ktorá odštartuje začiatkom roka, a plánujeme ďalšie rozšírenie konceptu Fitness Hubov na nové trhy. Našou prioritou je naďalej byť autentickou, inovatívnou a dostupnou značkou pre všetkých, ktorí žijú aktívnym a zdravým životným štýlom.

Beatrix Vojteková
Chief Marketing Officer



Naše IT

Rok 2024 bol pre IT v GymBeame rokom zásadnej transformácie a technologického pokroku. Zamerali sme sa na škálovanie infraštruktúry, optimalizáciu procesov a implementáciu strategických projektov, ktoré zvýšili efektivitu a pripravili firmu na ďalšiu rast.

Vybudovali sme novú riadiacu štruktúru v IT, ktorá reflektuje komplexnosť našich technologických platforiem. Vznikli štyri samostatné vertikály vedené director manažérmi, ktorí zastrešujú kľúčové oblasti: Magento systémy, Serverless solutions, ERP a Dáta. Táto zmena nám umožnila lepšie alokovať zdroje, zrýchliť rozhodovacie procesy a zvyšovať výkonnosť jednotlivých tímov.

V reakcii na rast firmy sme rozšírili IT tím o 120 % a zvýšili počet tímov zo štyroch na jedenásť. Táto expanzia bola nevyhnutná pre udržanie vysokého štandardu IT služieb a zabezpečenie dlhodobej udržateľnosti technologických riešení. S rozšírením prišla aj potreba systematického rozvoja leadershipu – viacerých kolegov sme povýšili na headov tímov, čím sme zefektívniili riadenie a zvýšili spokojnosť interných stakeholderov.

Zamerali sme sa na automatizáciu logistických procesov a úspešne implementovali Autostore – robotický

systém na spracovanie objednávok, ktorý výrazne znižuje chybovosť a zvyšuje efektivitu skladu. Dnes využívame 102 autonómnych robotov, ktoré zabezpečujú rýchlu a presnú expedíciu objednávok.

Ďalším kľúčovým projektom bol vývoj order manažment systému, ktorý optimalizuje distribúciu objednávok pri kombinácii rôznych typov produktov. Systém umožňuje inteligentnú správu logistiky, napríklad pri objednávkach nadrozmerného a štandardného tovaru, čím znižujeme náklady a zlepšujeme zákaznícku skúsenosť.

V oblasti produktových dát sme spustili vývoj Product Information Management systému (PIM). V prvej fáze MVP testujeme dynamické zobrazovanie zloženia produktov na gymbeam.sk podľa zvolenej variácie. Tento systém budujeme na serverless architektúre s cieľom zabezpečiť škálovateľnosť a efektívnu správu produktových informácií naprieč všetkými kanálmi.

Pokračujeme v investíciách do umelej inteligencie a dátovej analytiky. Zorganizovali sme AI dátový hackathon, ktorého cieľom bolo využiť pokročilé algoritmy na analýzu vedeckých publikácií a vytvoriť AI poradcu pre zdravý životný štýl. Tento projekt potvrdzuje

naš dlhodobý zámer využívať AI v praxi a posilňovať naše kompetencie v oblasti dátovej vedy.

V rámci modernizácie digitálnej platformy sme spustili projekt prepisu frontendu do Reactu. Vybrali sme strategického technologického partnera a vybudovali interný tím, ktorý sa zameriava na vytvorenie rýchlejšej, škálovateľnej a výkonnostne optimalizovanej webovej aplikácie.

Na záver, pripravujeme spustenie mobilnej aplikácie, ktorá už prešla interným testovaním a bude sprístupnená zákazníkom začiatkom budúceho roka. Predchádzala tomu podrobná analýza technológií, definovanie MVP a vývoj aplikácie s dôrazom na výkonnosť a používateľský zážitok.

IT v GymBeame dnes stojí na pevných základoch. Máme robustnú technologickú infraštruktúru, škálovateľné riešenia a silný tím, ktorý je pripravený prinášať inovácie na podporu ďalšieho rastu firmy. Rok 2025 bude v znamení pokračujúcej optimalizácie, automatizácie a strategických investícií do technológií, ktoré posunú GymBeam na novú úroveň.

Jakub Brezovský
Chief Technology Officer



Silné základy pre ďalší rast GymBeam

Rok 2024 bol pre GymBeam obdobím dôležitých krokov smerom k efektívnejšiemu finančnému riadeniu a strategickému rastu. Naše finančné oddelenie sa zameralo na optimalizáciu procesov, zlepšenie kontroly nákladov a prípravu na ďalšie rozvojové etapy spoločnosti.

V GymBeam-e máme spoločnú črtu – radi sa učíme, sme zvedaví a neustále sa snažíme zlepšovať. Túto vlastnosť sme využili pri viacerých projektoch, keď sme namiesto outsourcingu prevzali viac zodpovednosti do vlastných rúk. Medzi najvýznamnejšie projekty patrilo prebratie slovenských colných deklarácií do vlastnej réžie a prebratie časti účtovných procesov z ukrajinskej dcérskej spoločnosti – oba projekty nám ušetrili náklady, umožnili lepšie riadenie procesov a vyššiu efektivitu. Tretím projektom bolo mapovanie výrobných kapacít v DACH regióne, kde sme s viacerými partnermi výrazne pokročili a pripravili pôdu pre užšiu spoluprácu v roku 2025. Všetky tri projekty naplňali našu ambíciu – zlepšovať sa, učiť sa nové veci a optimalizovať náklady, vďaka čomu môžeme prinášať zákazníkom ešte vyššiu pridanú hodnotu.

Právne oddelenie, ktoré vzniklo koncom roka 2023, v priebehu tohto roka prebralo

zodpovednosť za kontrolu významných zmlúv a zaviedlo štandardizované postupy voči kľúčovým partnerom. Tento krok nám pomohol znížiť právne riziká a zvýšiť transparentnosť našich obchodných vzťahov.

Dôležitou témou bolo aj financovanie ďalšieho rastu. Zabezpečili sme doposiaľ najväčší bankový úver, ktorý plánujeme čerpať v roku 2025. Okrem toho sme absolvovali rozsiahle prípravy na možnú kapitálovú investíciu, čo preverilo kvalitu nášho reportingu, dát a procesov.

Za zmienku stojí aj prechod na nového audítora – PwC, člena 'Big 4', čo predstavuje ďalší krok k vyššej úrovni reportingu a finančnej transparentnosti. Tento krok reflektuje náš záväzok k neustálemu zlepšovaniu finančných procesov.

Rok 2024 priniesol mnoho výziev, ale aj významný pokrok. Naše finančné oddelenie sa neustále prispôbuje dynamike rastu GymBeam a pripravuje spoločnosť na ďalšie fázy rozvoja.

Štefan Maťovka
Chief Financial Officer



Identifikácia spoločnosti a právny štatút

GymBeam s.r.o. (ďalej len „spoločnosť“) je spoločnosť s ručením obmedzeným, ktorá bola založená dňa 29. novembra 2011 a zapísaná do Obchodného registra vedenom na Okresnom súde Košice I., oddiel Sro, vložka 35719/V pod názvom BaP Partners, s.r.o. Zmena obchodného mena z pôvodného BaP Partners, s.r.o. na nové GymBeam s.r.o. bola zapísaná do Obchodného registra ku dňu 26.3.2014. Spoločnosť sídli na adrese Rastislavova 93, Košice – Juh, 040 01, SR, IČO:46440224. Základné imanie spoločnosti je vo výške 100 000 EUR.

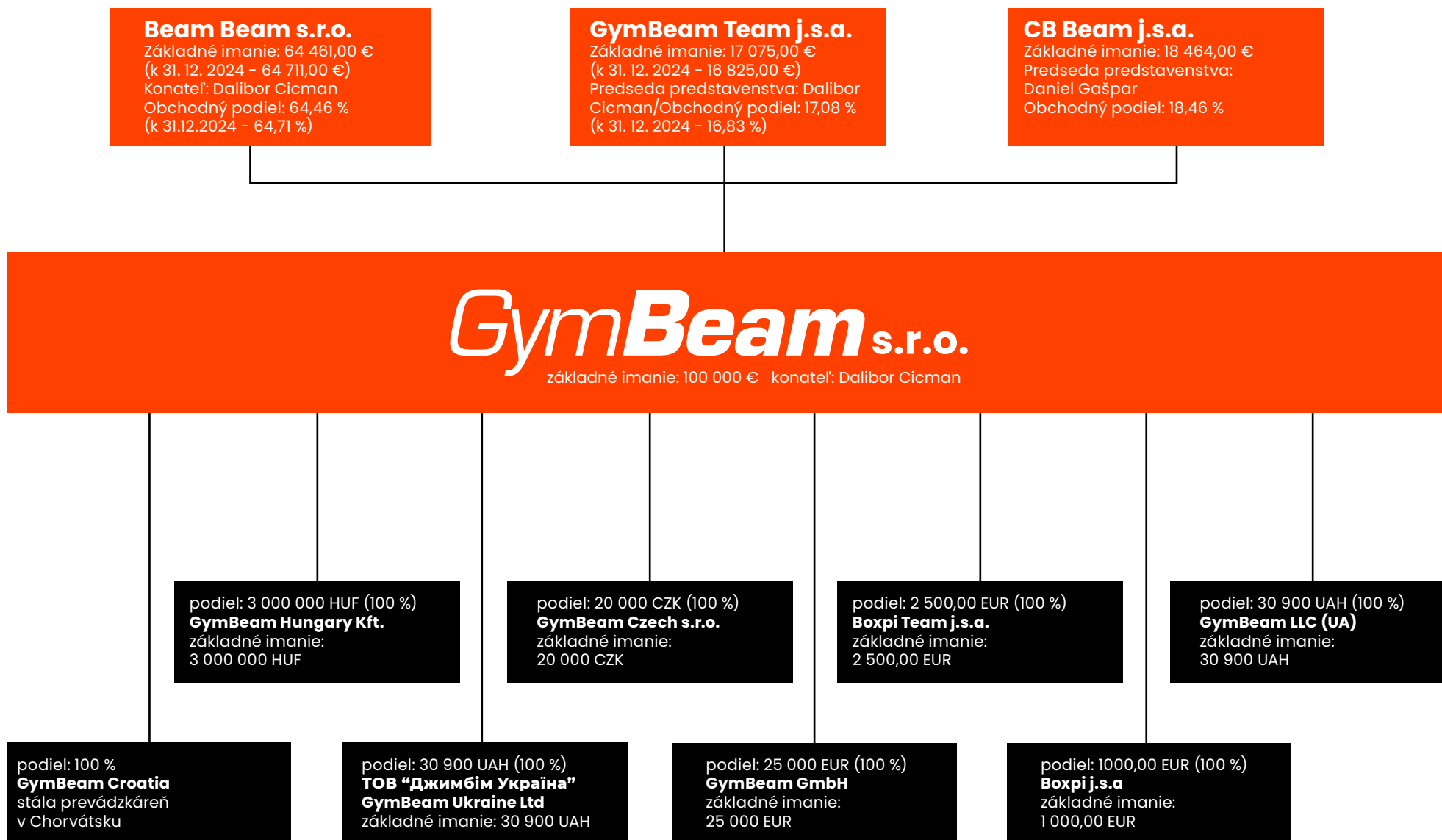
Predmet podnikania

Hlavné činnosti GymBeam s.r.o. podľa zápisu v Obchodnom registri sú nasledovné:

- Kúpa tovaru na účely jeho predaja konečnému spotrebiteľovi (maloobchod) alebo iným prevádzkovateľom živnosti (veľkoobchod)
- Sprostredkovateľská činnosť v oblasti obchodu
- Sprostredkovateľská činnosť v oblasti služieb
- Nákladná cestná doprava vykonávaná vozidlami s celkovou hmotnosťou do 3,5 t vrátane prípojného vozidla



Štruktúra spoločnosti



Orgány spoločnosti

Orgán	Funkcia	Meno
Štatutárny orgán spoločnosti		
	konateľ	Dalibor Cicman
	konateľ	Róbert Čižmár
Dozorná rada		
	člen	Štefan Maťovka
	člen	Martin Anderko
	člen	Peter Bečár
	člen	Jeffrey Silverberg
	člen	Peter Hajduček
	člen	Peter Pašek
	člen	Tomáš Červenka
Výkonné vedenie		
	CEO	Dalibor Cicman
	COO	Róbert Čižmár
	CMO	Beatrix Vojteková
	CTO	Jakub Brezovský
	CFO	Štefan Maťovka

Návrh na rozdelenie výsledku hospodárenia za rok 2024

Podľa účtovnej závierky zostavenej k 31.12.2024 dosiahla spoločnosť hospodársky výsledok za rok 2024 v sume 5 085 571 EUR. Konateľ navrhuje valnému zhromaždeniu hospodársky výsledok – zisk roku 2024 rozdeliť nasledovne:

- sumu 279 706 EUR vyplatiť spoločníkom spoločnosti GymBeam Team j.s.a. (50 856 EUR) a Beam Beam s.r.o. (228 850 EUR) vo forme dividendy
- o sumu 230 000 EUR doplniť tvorbu sociálneho fondu
- a zvyšok výsledku hospodárenia vo výške 4 575 865 EUR zaúčtovať na účet nerozdelený zisk alebo neuhradená strata minulých rokov.

Prehľad ekonomickej situácie za rok 2024 a zhodnotenie vývoja spoločnosti

Ukazovateľ	2024	2023
Priemerný prepočítaný počet pracovníkov	476	308
Výnosy celkom* (v tis. EUR)	189 282	148 531
Náklady celkom (v tis. EUR)	182 618	134 404
HV pred zdanením (v tis. EUR)	6 664	14 127

*výnosy a tržby sú uvedené bez DPH

Majetková a kapitálová štruktúra (v tis. EUR)

Ukazovateľ	2024	2023	% zmena
Majetok celkom	63 448	46 777	36%
Neobežný majetok	18 986	10 970	73%
Dlhodobý nehmotný majetok	9 041	6 855	32%
Dlhodobý hmotný majetok	9 633	3 790	154%
Dlhodobý finančný majetok	312	325	-4%
Obežný majetok	42 530	33 940	30%
Zásoby	33 731	25 559	32%
Dlhodobé pohľadávky	165	63	33%
Krátkodobé pohľadávky	7 968	4 941	95%
Finančné účty	666	3 377	-80%
Časové rozlíšenie	1 932	1 867	4%

Nehmotný majetok v hodnote 9 041 tis. € (6 855tis. € rok 2023) tvoria najmä:

- Náklady na vývoj vlastných produktov 768tis. € (603tis. € rok 2023),
 - Softvér 3 960tis. € (2 387tis. € rok 2023), z toho:
 - E-commerce platforma Magento 1 749tis. € (989tis. € rok 2023),
 - WMS softvér 451tis. € (366tis. € rok 2023),
 - Nástroje na prácu s dátami GoodData a Keboola 223tis. € (297tis. € rok 2023),
 - Ostatné 1 537tis. € (735tis. € rok 2023)
 - Oceniteľné práva 2 933 tis. € (2 080 tis. € rok 2023), najmä GymBeam Content, Web, YouTube a Blog,
 - Ostatný dlhodobý nehmotný majetok 1 329tis. € (1 785tis. € rok 2023), z toho:
 - Distribution Channel 254 tis. € (341 tis. € rok 2023),
 - Customer List 1 075 tis. € (1 444 tis. € rok 2023)
 - Obstarávaný dlhodobý nehmotný majetok 51 tis. € (0€ rok 2023)
- Hmotný majetok v hodnote 9 633 tis. € (3 790 tis. € rok 2023) tvorí najmä:
- Stavby - technické zhodnotenie prenajatých priestorov 962 tis. € (552 tis. € rok 2023),
 - Samostatné hnutelné veci a súbory HV 6 522 tis. € (2 893 tis. € rok 2023), z toho:
 - Vybavenie a zariadenie skladu

3 750 tis. € (928 tis. € rok 2023),

- Technológia na automatizáciu skladu 1 552 tis. € (1 228 tis. € rok 2023),
- Ostatné 1 219 tis. € (737 tis. € rok 2023)
- Ostatný dlhodobý majetok 306 tis. € (297 tis. € rok 2023),
- Obstarávaný dlhodobý majetok 1 843 tis. € (48 tis. € v roku 2023).

Finančný majetok reflektuje účtovnú hodnotu dcérskych firiem v Čechách, Maďarsku, Nemecku a na Ukrajine.

Stav zásob ku koncu roka 2024 narástol o +32%, pričom obrátkovosť zásob bola v priebehu 2024 v premiére 60 dní. Na konci roka 2024 mal GymBeam v hlavnom sklade 11 925 SKUs a na konci roka 2023 to bolo 7 584 SKUs.

Medziročný nárast krátkodobých pohľadávok je priamym dôsledkom rastu spoločnosti ako celku a rozširovania obchodných aktivít. Tento nárast bol primárne ovplyvnený expanziou v segmente B2B, kde spoločnosť zaznamenala zvýšenie objemu predaja a rozšírenie spolupráce s veľkoobchodnými partnermi.

Spoločnosť zároveň eviduje prípady, kde súčasne s pohľadávkami voči obchodným partnerom existujú aj zodpovedajúce záväzky, pričom objem vzájomne započítateľných pohľadávok a záväzkov dosiahol 3 704 tis. EUR. V rámci obchodných vzťahov dochádza k pravidelnému vyrovnávaniu týchto položiek v dohodnutých splatnostiach,

čo prirodzene ovplyvňuje celkovú štruktúru vykázaných pohľadávok v danom účtovnom období.

Ďalším faktorom ovplyvňujúcim výšku krátkodobých pohľadávok boli niektoré koncoročné preddávky na automatizáciu a služby poskytnuté začiatkom roka 2025 v celkovej hodnote 653 tis. EUR.

Významnú časť krátkodobých pohľadávok na konci roka tvorili

aj pohľadávky voči dcérskym spoločnostiam, ktoré predstavovali 1 537 tis. EUR (v roku 2023 to bolo 2 069 tis. EUR). Ide najmä o pohľadávky z bežnej obchodnej činnosti, ako sú predaj tovaru a poskytovanie služieb.

Celkovo nárast krátkodobých pohľadávok reflektuje expanziu spoločnosti, rozvoj veľkoobchodného segmentu a cyklickosť obchodných vzťahov.

Rozbor nákladov a výnosov* (v tis. EUR)

Ukazovateľ	2024	2023	% zmena
Výnosy z hospodárskej činnosti	188 230	148 098	27%
Náklady na hospodársku činnosť	179 907	132 676	36%
Výsledok hospodárenia z hospodárskej činnosti	8 323	15 422	-46%
Výnosy z finančnej činnosti	1 051	433	143%
Náklady na finančnú činnosť	2 710	1 728	57%
Výsledok hospodárenia z finančnej činnosti	-1 659	-1 295	28%
Daň z príjmov	1 578	3 045	-48%
- odložená	-80	11	-827%
- splatná	1 658	3 034	-45%
Výsledok hospodárenia za účtovné obdobie	5 086	11 082	-54%

*výnosy a tržby sú uvedené bez DPH

Spoločnosť sa v roku 2024 úspešne etablovala na talianskom trhu. Podobne ako v roku 2023, najväčšie odbytie tovaru predstavoval český trh.

Pokles výsledku hospodárenia z hospodárskej činnosti súvisel s viacerými faktormi, avšak všetky sa týkali strategického rozhodnutia pre zachovanie vyššieho rastu tržieb a budúcich úspor v logistike. Spoločnosť rozšírila expanziu na kľúčové trhy ako DACH, Taliansko a Poľsko, čo sa prejavilo v nákladovej štruktúre. Implementácia Autostore a iných automatizácií priniesla na krátky čas zhoršenie nákladov sledovaných pod logistikou, ale v strednodobom horizonte daná technológia naopak prinesie výrazne zlepšenie celkovej profitability.

Výsledok hospodárenia z finančnej činnosti bol ovplyvnený znížením kurzových strát a navýšením úrokových nákladov vzhľadom na čerpanie bankových úverov pre financovanie automatizácie skladu.

Vybrané výnosy* (v tis. EUR)

Druh výnosov	2024	2023	% zmena
Tržby z predaj tovaru	159 962	130 755	22%
Tržby z predaja vlastných výrobkov a služieb	5 803	4 265	36%
Aktivácia	3 559	2 003	78%
Tržby z predaja dlhodobého hmotného a nehmotného majetku	18 455	10 804	71%
Ostatné výnosy z hospodárskej činnosti	451	271	66%
Úroky	123	122	1%
Kurzové zisky	928	311	199%

*výnosy a tržby sú uvedené bez DPH

Aktivácia sa vzťahuje predovšetkým na náklady spojené s výrobou (2 439 tis. €) a kontinuálnym vývojom e-commerce platformy a vývojom nových produktov GymBeam (1 120 tis. €).

Vybrané náklady (v tis. EUR)

Druh nákladov	2024	2023	% zmena
Náklady vynaložené na obstaranie tovaru	93 004	74 787	24%
Náklady na služby	42 014	29 274	44%
Výrobná spotreba	8 674	6 193	40%
Osobné náklady	16 720	11 208	49%
Ostatné dane a poplatky	107	84	27%
Odpisy	3 155	1 850	71%
Zostatková cena predaného majetku	15 769	9 163	72%
Opravná položka k pohľadávkam	1	0	100%
Ostatné náklady na hospodársku činnosť	463	118	292%
Nákladové úroky	376	321	17%
Kurzové straty	1 090	562	94%
Ostatné náklady na finančnú činnosť	1 244	844	47%

Najvýznamnejšia nákladová položka, náklady na obstaranie tovaru, rástla približne no úrovni rastu tržieb. Náklady na služby rástli o mierne vyššie percento kvôli kombinácií viacerých faktorov, ako napríklad dôraz na expanziu na západné trhy, ktoré sú nákladovejšie z hľadiska marketingu a iných služieb. Rast osobných nákladov súvisel so strategickým rozhodnutím posilniť niektoré oddelenia a určitými zdvojenými nákladmi, počas implementácie AutoStore systému do skladu.

Spoločnosť je vystavená fluktuácií kurzov kvôli príjmom v krajinách mimo eurozóny (najmä CZ, HU, PL a RO), avšak jej dopady vieme mierniť pomocou prirodzeného hedgingu - časť nákladov je v rovnakých lokálnych menách a pomocou úpravy cien v daných krajinách. Kurzové zisky nám rástli v roku 2024 rýchlejšie ako straty, a teda sumárne straty poklesli z 270 tis. EUR na 155 tis. EUR.

Udalosti osobitného významu, ktoré nastali po skončení účtovného obdobia

Po skončení účtovného obdobia nenastali žiadne udalosti osobitného významu, ktoré by ovplyvnili situáciu spoločnosti.

Predpokladaný budúci vývoj činnosti spoločnosti

Naším strategickým cieľom je posilniť našu prítomnosť na talianskom trhu, kde sa zameriavame na významný medziročný rast tržieb a získanie trhového podielu. Taliansko vnímame ako kľúčový trh s vysokým potenciálom pre rozvoj e-commerce v segmente športovej výživy a zdravého životného štýlu. V rámci tejto expanzie plánujeme otvorenie nového skladu v Taliansku a spustenie automatizovaného logistického systému AutoStore, čím výrazne zvýšime efektivitu distribúcie a skrátime dodacie lehoty na tomto ale aj okolitých trhoch. Ďalšou prioritou je rozšírenie aktivít v regióne DACH (Nemecko, Rakúsko, Švajčiarsko), ktorý predstavuje jeden z najväčších a najdynamickejších trhov v Európe. Plánujeme rýchlu expanziu a získanie významného podielu na trhu prostredníctvom efektívneho využitia našich technologických, logistických a marketingových kapacít. Okrem rozvoja e-commerce predaja sa zameriame aj na otváranie fitness hubov v krajinách, kde pôsobíme. Tieto centrá budú slúžiť ako fyzické kontaktné miesta pre zákazníkov, kde si môžu vyskúšať produkty, získať odborné poradenstvo a zúčastniť sa komunitných fitness aktivít.

Informácie o nákladoch na činnosť v oblasti výskumu a vývoja

V roku 2024 spoločnosť vykonala nasledovné aktivity v oblasti výskumu a vývoja.

Interný vývoj softvérov ako:

- WMS v hodnote 161 599 EUR;
- API Integrácií v hodnote 408 726 EUR;
- Magento ERP system v hodnote 977 918 EUR;
- Odoo v hodnote 356 966 EUR;
- Boxpi v hodnote 143 489 EUR;
- Interný vývoj nových vlastných produktov v hodnote 344 887 EUR.

Informácie o vplyve činnosti spoločnosti na životné prostredie

Spoločnosť postupuje v tejto oblasti v súlade s platnou legislatívou.

Informácie o vplyve činnosti spoločnosti na zamestnanosť

K 31.12.2024 došlo k nárastu počtu zamestnancov na 467 oproti 398 zamestnancom evidovaným ku koncu roka 2023.

Údaje o prípadných organizačných zložkách v zahraničí

Spoločnosť nemá v zahraničí organizačnú zložku.

Nadobúdanie vlastných akcií, dočasných listov, obchodných podielov a akcií, dočasných listov a obchodných podielov materskej účtovnej jednotky

V priebehu účtovného obdobia spoločnosť ne-nadobudla vlastné akcie, obchodné podiely ani dočasné listy.

Údaje o významných rizikách a neistotách, ktorým je spoločnosť vystavená

Nie sú známe žiadne iné významné riziká alebo neistoty.

V Košiciach dňa
10. 03. 2025


Dalibor Cicman, konateľ
GymBeam s.r.o.



beastpink

Yum yum whey

WPC | +curcumin | CLA | MCT oil
Chromium | with vitamins C, E & B6
Inulin | Iron | bromelain | L-carnitine

NET WT. 1000g

beastpink

Pink beauty gummies

collagen peptides | hyaluronic acid | Vitamin C | Zinc | Biotin | Hyaluronic acid

NET WT. 100g

GymBeam

JUST WHEY

GRASS FED WHEY PROTEIN
DIGESTIVE ENZYMES | VITAMINS + MINERALS | STEVIA SWEETENED

SALTED CARAMEL

NET WT. 1000g

WANA VITA

BIO GREENS MIX

NET WT. 300g

GymBeam
PEANUT butter
NET WT. 340g

GymBeam
Moi Müv

PROTEIN COOKIE

NET WT. 75g
lemon and white chocolate

PROTEIN COOKIE

NET WT. 75g
saited caramel

PROTEIN COOKIE

NET WT. 75g
blueberry white chocolate

PROTEIN COOKIE

NET WT. 75g
double chocolate

GymBeam

Thor + Vitargo

Highly pre-workout formula
NET WT. 600g

STRAWBERRY + SKI

beastpink

Colla pink

collagen peptides | Hyaluronic acid | Vitamin C | Zinc | Biotin | Hyaluronic acid

NET WT. 280g

grape

beastpink

Night burn

NET WT. 100g

GymBeam

VITALITY COMPLEX

NET WT. 100mg



Správa nezávislého audítora

Spoločníkom a konateľom spoločnosti GymBeam s.r.o.:

Náš názor

Podľa nášho názoru vyjadruje účtovná závierka objektívne vo všetkých významných súvislostiach finančnú situáciu spoločnosti GymBeam s.r.o. (ďalej len „Spoločnosť“) k 31. decembru 2024 a výsledok hospodárenia Spoločnosti za rok, ktorý sa k uvedenému dátumu skončil, v súlade so zákonom č. 431/2002 Z.z. o účtovníctve v znení neskorších predpisov (ďalej len „Zákon o účtovníctve“).

Čo sme auditovali

Účtovná závierka Spoločnosti obsahuje:

- súvahu k 31. decembru 2024,
- výkaz ziskov a strát za rok, ktorý sa k uvedenému dátumu skončil a
- poznámky k účtovnej závierke, ktoré obsahujú významné účtovné zásady a účtovné metódy a ďalšie vysvetľujúce informácie.

Východisko pre náš názor

Náš audit sme uskutočnili v súlade s Medzinárodnými audítorskými štandardmi. Naša zodpovednosť vyplývajúca z týchto štandardov je ďalej opísaná v časti našej správy Zodpovednosť audítora za audit účtovnej závierky.

Sme presvedčení, že audítorské dôkazy, ktoré sme získali, sú dostatočným a vhodným východiskom pre náš názor.

Nezávislosť

Od Spoločnosti sme nezávislí v zmysle Medzinárodného etického kódexu pre účtovných odborníkov (vrátane Medzinárodných štandardov nezávislosti), ktorý vydala Rada pre medzinárodné etické štandardy účtovníkov (ďalej „Kódex IESBA“), ako aj v zmysle ustanovení zákona č. 423/2015 o štatutárnom audite a o zmene a doplnení zákona č. 431/2002 Z. z. o účtovníctve v znení neskorších predpisov (ďalej „Zákon o štatutárnom audite“) týkajúcich sa etiky, ktoré sa vzťahujú na náš audit účtovnej závierky v Slovenskej republike. Splnili sme aj ostatné povinnosti týkajúce sa etiky, ktoré na nás kladie Zákon o štatutárnom audite a Kódex IESBA.

Správa k ostatným informáciám vrátane výročnej správy

Štatutárny orgán je zodpovedný za ostatné informácie. Ostatné informácie pozostávajú z výročnej správy (ale neobsahujú účtovnú závierku a našu správu audítora k nej).

Náš názor na účtovnú závierku sa nevzťahuje na ostatné informácie.

PricewaterhouseCoopers Slovensko, s.r.o., Karadžičova 2, 815 32 Bratislava, Slovak Republic
T: +421 259 350 111, www.pwc.com/sk/en

The firm's ID No.: 35 739 347. The firm is registered in the Commercial Register of Bratislava III City Court, Ref. No.: 16611/B, Section: Sro.
IČO spoločnosti je 35 739 347. Spoločnosť je zapísaná v Obchodnom registri Mestského súdu Bratislava III, pod Vložkou č.: 16611/B, Oddiel: Sro.

V súvislosti s našim auditom účtovnej závierky je našou zodpovednosťou prečítať si ostatné informácie, ktoré sú definované vyššie a pritom zvážiť, či sú tieto ostatné informácie významne nekonzistentné s účtovnou závierkou alebo s našimi poznatkami získanými počas auditu, alebo či máme iný dôvod sa domnievať, že sú významne nesprávne.

Pokiaľ ide o výročnú správu, posúdili sme, či obsahuje zverejnenia, ktoré vyžaduje Zákon o účtovníctve.

Na základe prác vykonaných počas nášho auditu sme dospeli k názoru, že:

- informácie uvedené vo výročnej správe za rok, za ktorý je účtovná závierka pripravená, sú v súlade s účtovnou závierkou, a že
- výročná správa bola vypracovaná v súlade so Zákonom o účtovníctve.

Navyše na základe našich poznatkov o Spoločnosti a situácii v nej, ktoré sme počas auditu získali, sme povinní uviesť, či sme zistili významné nesprávnosti vo výročnej správe. V tejto súvislosti neexistujú zistenia, ktoré by sme mali uviesť.

Zodpovednosť štatutárneho orgánu za účtovnú závierku

Štatutárny orgán je zodpovedný za zostavenie a objektívnu prezentáciu tejto účtovnej závierky v súlade so Zákonom o účtovníctve a za internú kontrolu, ktorú štatutárny orgán považuje za potrebnú pre zostavenie účtovnej závierky, ktorá neobsahuje významné nesprávnosti, či už v dôsledku podvodu alebo chyby.

Pri zostavovaní účtovnej závierky je štatutárny orgán zodpovedný za posúdenie toho, či je Spoločnosť schopná nepretržite pokračovať vo svojej činnosti, za zverejnenie prípadných okolností súvisiacich s pokračovaním Spoločnosti v činnosti, ako aj za zostavenie účtovnej závierky za použitia predpokladu pokračovania v činnosti v dohľadnej dobe, ibaže by štatutárny orgán buď mal zámer Spoločnosť zlikvidovať alebo ukončiť jej činnosť, alebo tak bude musieť urobiť, pretože realisticky inú možnosť nemá.

Zodpovednosť audítora za audit účtovnej závierky


Naším cieľom je získať primerané uistenie o tom, či účtovná závierka ako celok neobsahuje významné nesprávnosti, či už v dôsledku podvodu alebo chyby, a vydať správu audítora, ktorá bude obsahovať náš názor. Primerané uistenie je uistenie vysokého stupňa, ale nie je zárukou toho, že audit vykonaný podľa Medzinárodných audítorských štandardov vždy odhalí významné nesprávnosti, ak také existujú. Nesprávnosti môžu vzniknúť v dôsledku podvodu alebo chyby a za významné sa považujú vtedy, ak by sa dalo odôvodnene očakávať, že jednotlivito alebo v úhrne by mohli ovplyvniť ekonomické rozhodnutia používateľov, uskutočnené na základe účtovnej závierky.


Počas celého priebehu auditu uplatňujeme odborný úsudok a zachovávame profesionálny skepticizmus ako súčasť auditu podľa Medzinárodných audítorských štandardov. Okrem toho:

- Identifikujeme a posudzujeme riziká výskytu významných nesprávností v účtovnej závierke, či už v dôsledku podvodu alebo chyby, navrhujeme a uskutočňujeme audítorské postupy, ktoré reagujú na tieto riziká, a získavame audítorské dôkazy, ktoré sú dostatočné a vhodné na to, aby tvorili východisko pre náš názor. Riziko neodhalenia významnej nesprávnosti, ktorá je výsledkom podvodu, je vyššie než v prípade nesprávnosti spôsobenej chybou, pretože podvod môže znamenať tajnú dohodu, falšovanie, úmyselné opomenutie, nepravdivé vyhlásenie alebo obídenie internej kontroly.
- Oboznamujeme sa s internými kontrolami relevantnými pre audit, aby sme mohli navrhnúť audítorské postupy, ktoré sú za daných okolností vhodné, ale nie za účelom vyjadrenia názoru na efektívnosť interných kontrol Spoločnosti.

- Hodnotíme vhodnosť použitých účtovných zásad a účtovných metód a primeranosť účtovných odhadov a s nimi súvisiacich zverejnených informácií zo strany štatutárneho orgánu.
- Vyhodnocujeme, či štatutárny orgán v účtovníctve vhodne používa predpoklad nepretržitého pokračovania v činnosti a na základe získaných audítorských dôkazov aj to, či existuje významná neistota v súvislosti s udalosťami alebo okolnosťami, ktoré by mohli významne spochybniť schopnosť Spoločnosti nepretržite pokračovať v činnosti. Ak dospejeme k záveru, že takáto významná neistota existuje, sme povinní upozorniť v našej správe audítora na súvisiace informácie uvedené v účtovnej závierke alebo, ak sú tieto informácie nedostatočné, sme povinní modifikovať náš názor. Naše závery vychádzajú z audítorských dôkazov získaných do dátumu vydania správy audítora. Budúce udalosti alebo okolnosti však môžu spôsobiť, že Spoločnosť prestane pokračovať v nepretržitej činnosti.
- Hodnotíme celkovú prezentáciu, štruktúru a obsah účtovnej závierky, vrátane informácií v nej uvedených, ako aj to, či účtovná závierka zachytáva uskutočnené transakcie a udalosti spôsobom, ktorý vedie k ich vernému zobrazeniu.

So štatutárnym orgánom komunikujeme okrem iných záležitostí plánovaný rozsah a časový harmonogram auditu a významné zistenia z auditu, vrátane významných nedostatkov v interných kontrolách, ktoré identifikujeme počas nášho auditu


PricewaterhouseCoopers Slovensko, s.r.o.
Licencia SKAU č. 161


Ing. František Zummer, FCCA
Licencia UDVA č. 1217

28. marca 2025, okrem časti našej správy *Správa k ostatným informáciám vrátane výročnej správy*, pre účely ktorej je dátum našej správy 25. apríla 2025.
Bratislava, Slovenská republika

ÚČTOVNÁ ZÁVIERKA

podnikateľov v podvojnóm účtovníctve



zostavená k 3 1 . 1 2 . 2 0 2 4

Číselné údaje sa zarovnávajú vpravo, ostatné údaje sa píšú zľava. Nevyplnené riadky sa ponechávajú prázdne.

Údaje sa vyplňajú paličkovým písmom (podľa tohto vzoru), písacím strojom alebo tlačiarňou, a to čiernou alebo tmavomodrou farbou.

Á Ä B Č D É F G H Í J K L M N O P Q R Š T Ú V X Ý Ž 0 1 2 3 4 5 6 7 8 9

Daňové identifikačné číslo 2 0 2 3 3 8 0 4 4 7	Účtovná závierka <input checked="" type="checkbox"/> riadna <input type="checkbox"/> malá	Účtovná jednotka <input type="checkbox"/> malá <input checked="" type="checkbox"/> veľká	Mesiac od 0 1	Rok 2 0 2 4
IČO 4 6 4 4 0 2 2 4	<input type="checkbox"/> mimoriadna <input checked="" type="checkbox"/> veľká		Za obdobie do 1 2	2 0 2 4
SK NACE 4 7 . 9 1 . 0	<input type="checkbox"/> priebežná (vznačí sa x)		Bezprostredne predchádzajúce obdobie od 0 1	2 0 2 3
			do 1 2	2 0 2 3

Priložené súčasti účtovnej závierky

 Súvaha (Úč POD 1-01)
(v celých eurách)

 Výkaz ziskov a strát (Úč POD 2-01)
(v celých eurách)

 Poznámky (Úč POD 3-01)
(v celých eurách)

Obchodné meno (názov) účtovnej jednotky

G y m B e a m s . r . o .

Sídlo účtovnej jednotky

Ulica R a s t i s l a v o v a	Číslo 9 3
PSČ 0 4 0 0 1	Obec K o š i c e
Označenie obchodného registra a číslo zápisu obchodnej spoločnosti O b c h o d n ý r e g i s t e r M e s t s k é h o s ú d u K o š i c e , O d d i e l S r o , v l o ž k a č . 3 5 7 1 9 / V	
Telefónne číslo 0 9 0 5 / 4 5 4 9 6 4	Faxové číslo /
E-mailová adresa a c c o u n t i n g @ g y m b e a m . c o m	

Zostavená dňa: 1 7 . 0 3 . 2 0 2 5	Schválená dňa: . . . 2 0	Podpisový záznam štatutárneho orgánu účtovnej jednotky alebo člena štatutárneho orgánu účtovnej jednotky alebo podpisový záznam fyzickej osoby, ktorá je účtovnou jednotkou:
---------------------------------------	-----------------------------	--

Záznamy daňového úradu

Miesto pre evidenčné číslo

Odtlačok prezentačnej pečiatky daňového úradu

Súvaha Úč
POD 1 - 01

DIČ 2 0 2 3 3 8 0 4 4 7

IČO 4 6 4 4 0 2 2 4



Ozna- čenie a	STRANA AKTÍV b	Číslo riadku c	Bežné účtovné obdobie		Bezprostredne predchádzajúce účtovné obdobie
			1	2	
			Brutto - časť 1	Netto 2	Netto 3
	Spolu majetok (r. 02 + r. 33 + r. 74)	01	7 0 9 9 4 4 4 4	6 3 4 4 7 5 2 6	
			7 5 4 6 9 1 8		4 6 7 7 6 7 6 9
A.	Neobežný majetok (r. 03 + r. 11 + r. 21)	02	2 6 5 3 3 1 2 0	1 8 9 8 6 2 0 2	
			7 5 4 6 9 1 8		1 0 9 6 9 7 8 3
A.I.	Dlhodobý nehmotný majetok súčet (r. 04 až r. 10)	03	1 3 9 7 9 7 0 5	9 0 4 1 1 1 8	
			4 9 3 8 5 8 7		6 8 5 4 4 6 7
A.I.1.	Aktivované náklady na vývoj (012) - /072, 091A/	04	1 2 1 1 8 6 3	7 6 8 1 4 6	
			4 4 3 7 1 7		6 0 3 3 9 8
2.	Softvér (013) - /073, 091A/	05	5 7 5 1 6 4 7	3 9 6 0 2 0 4	
			1 7 9 1 4 4 3		2 3 8 7 3 2 7
3.	Ocenené práva (014) - /074, 091A/	06	4 1 8 2 9 2 6	2 9 3 2 8 6 7	
			1 2 5 0 0 5 9		2 0 7 9 3 3 8
4.	Goodwill (015) - /075, 091A/	07			
5.	Ostatný dlhodobý nehmotný majetok (019, 01X) - /079, 07X, 091A/	08	2 7 8 2 3 1 2	1 3 2 8 9 4 4	
			1 4 5 3 3 6 8		1 7 8 4 4 0 4
6.	Obstarávaný dlhodobý nehmotný majetok (041) - 093	09	5 0 9 5 7	5 0 9 5 7	
7.	Poskytnuté preddavky na dlhodobý nehmotný majetok (051) - /095A/	10			
A.II.	Dlhodobý hmotný majetok súčet (r. 12 až r. 20)	11	1 2 2 4 1 1 6 9	9 6 3 2 8 3 8	
			2 6 0 8 3 3 1		3 7 9 0 3 2 6
A.II.1.	Pozemky (031) - 092A	12			
2.	Stavby (021) - /081, 092A/	13	1 1 0 4 8 2 4	9 6 1 8 6 3	
			1 4 2 9 6 1		5 5 2 0 8 0
3.	Samostatné huteľné veci a súbory huteľných vecí (022) /082, 092A/	14	8 6 8 9 8 7 4	6 5 2 1 5 0 3	
			2 1 6 8 3 7 1		2 8 9 2 8 0 6

Súvaha Úč
POD 1 - 01

DIČ 2 0 2 3 3 8 0 4 4 7

IČO 4 6 4 4 0 2 2 4



Ozna- čenie a	STRANA AKTÍV b	Číslo riadku c	Bežné účtovné obdobie		Bezprostredne predchádzajúce účtovné obdobie
			1	Netto 2	Netto 3
			Korekcia - časť 2		
4.	Pestovateľské celky trvalých porastov (025) - /085, 092A/	15			
5.	Základné stádo a ťažné zvieratá (026) - /086, 092A/	16			
6.	Ostatný dlhodobý hmotný majetok (029, 02X, 032) - /089, 08X, 092A/	17	6 0 3 2 7 4	3 0 6 2 7 5	
			2 9 6 9 9 9		2 9 7 1 1 6
7.	Obstarávaný dlhodobý hmotný majetok (042) - 094	18	1 8 4 3 1 9 7	1 8 4 3 1 9 7	
					4 8 3 2 4
8.	Poskytnuté preddavky na dlhodobý hmotný majetok (052) - /095A/	19			
9.	Opravná položka k nadobudnutému majetku (+/- 097) +/- 098	20			
A.III.	Dlhodobý finančný majetok súčet (r. 22 až r. 32)	21	3 1 2 2 4 6	3 1 2 2 4 6	
					3 2 4 9 9 0
A.III.1.	Podielové cenné papiere a podiely v prepojených účtovných jednotkách (061A, 062A, 063A) -	22	3 1 2 2 4 6	3 1 2 2 4 6	
					3 2 4 9 9 0
2.	Podielové cenné papiere a podiely s podielovou účasťou okrem v prepojených účtovných jednotkách (062) - /096A/	23			
3.	Ostatné realizovateľné cenné papiere a podiely (063A) - 096A	24			
4.	Pôžičky prepojeným účtovným jednotkám (066A) - 096A	25			
5.	Pôžičky v rámci podielovej účasti okrem prepojeným účtovným jednotkám (066A) - 096A	26			
6.	Ostatné pôžičky (067A) - /096A/	27			
7.	Dlhové cenné papiere a ostatný dlhodobý finančný majetok (065A, 069A, 06XA) - 096A	28			

Súvaha Úč
POD 1 - 01

DIČ 2 0 2 3 3 8 0 4 4 7

IČO 4 6 4 4 0 2 2 4



Ozna- čenie a	STRANA AKTÍV b	IndexIC113 =IndexIC113 c	Bežné účtovné obdobie		Bezprostredne predchádzajúce účtovné obdobie
			1	2	
			Brutto - časť 1	Netto 2	Netto 3
8.	Pôžičky a ostatný dlhodobý finančný majetok so zostatkovou dobou splatnosti najviac jeden rok (066A, 067A, 069A, 06XA) -	29			
9.	Účty v bankách s dobou viazanosti dlhšou ako jeden rok (22XA)	30			
10.	Obstarávaný dlhodobý finančný majetok (043) - /096A/	31			
11.	Poskytnuté preddavky na dlhodobý finančný majetok (053) - /095A/	32			
B.	Obežný majetok (r. 34 + r. 41 + r. 53 + r. 66 + r. 71)	33	4 2 5 2 9 7 0 7	4 2 5 2 9 7 0 7	3 3 9 3 9 6 5 6
B.I.	Zásoby súčet (r. 35 až r. 40)	34	3 3 7 3 1 0 4 9	3 3 7 3 1 0 4 9	2 5 5 5 8 5 0 0
B.I.1.	Materiál (112, 119, 11X) - /191, 19X/	35	3 2 5 3 2 0 7	3 2 5 3 2 0 7	2 9 5 8 6 2 0
2.	Nedokončená výroba a polotovary vlastnej výroby (121, 122, 12X) - /192, 193, 19X/	36			
3.	Výrobky (123) - 194	37	2 0 7 5 1	2 0 7 5 1	4 4 2 3 0
4.	Zvieratá (124) - 195	38			
5.	Tovar (132, 133, 13X, 139) - /196, 19X/	39	2 8 3 1 0 0 9 7	2 8 3 1 0 0 9 7	2 0 6 6 5 2 0 6
6.	Poskytnuté preddavky na zásoby (314A) - /391A/	40	2 1 4 6 9 9 4	2 1 4 6 9 9 4	1 8 9 0 4 4 4
B.II.	Dlhodobé pohľadávky súčet (r. 42 + r. 46 až r. 52)	41	1 6 4 3 5 3	1 6 4 3 5 3	6 3 4 0 8
B.II.1	Pohľadávky z obchodného styku súčet (r. 43 až r. 45)	42			

Súvaha Úč
POD 1 - 01

DIČ 2 0 2 3 3 8 0 4 4 7

IČO 4 6 4 4 0 2 2 4



Ozna- čenie a	STRANA AKTÍV b	Číslo riadku c	Bežné účtovné obdobie		Bezprostredne predchádzajúce účtovné obdobie	
			1	Brutto - časť 1	Netto 2	Netto 3
				Korekcia - časť 2		
1.a.	Pohľadávky z obchodného styku voči prepojeným účtovným jednotkám (311A, 312A, 313A, 314A, 315A, 31XA) - /391A/	43				
1.b.	Pohľadávky z obchodného styku v rámci podielovej účasti okrem pohľadávok voči prepojeným účtovným jednotkám (311A, 312A, 313A, 314A, 315A, 31XA) - /391A/	44				
1.c.	Ostatné pohľadávky z obchodného styku (311A, 312A, 313A, 314A, 315A, 31XA) - /391A/	45				
2.	Čistá hodnota zákazky (316A)	46				
3.	Ostatné pohľadávky voči prepojeným účtovným jednotkám (351A) - /391A/	47				
4.	Ostatné pohľadávky v rámci podielovej účasti okrem pohľadávok voči prepojeným účtovným jednotkám	48				
5.	Pohľadávky voči spoločníkom, členom a združeniu (354A, 355A, 358A, 35XA) - /391A/	49				
6.	Pohľadávky z derivátových operácií (373A, 376A)	50				
7.	Iné pohľadávky (335A, 336A, 33XA, 371A, 374A, 375A, 378A) - /391A/	51	5 0 9 6 7	5 0 9 6 7	3 0 2 8 4	
8.	Odložená daňová pohľadávka (481A)	52	1 1 3 3 8 6	1 1 3 3 8 6	3 3 1 2 4	
B.III.	Krátkodobé pohľadávky súčet (r. 54 + r. 58 až r. 65)	53	7 9 6 8 2 3 2	7 9 6 8 2 3 2	4 9 4 1 3 3 4	
B.III.1.	Pohľadávky z obchodného styku súčet (r. 55 až r. 57)	54	6 8 4 7 7 8 6	6 8 4 7 7 8 6	3 4 9 3 6 6 1	
1.a.	Pohľadávky z obchodného styku voči prepojeným účtovným jednotkám (311A, 312A, 313A)	55	1 5 3 7 3 9 7	1 5 3 7 3 9 7	2 0 6 9 2 0 3	
1.b.	Pohľadávky z obchodného styku v rámci podielovej účasti okrem pohľadávok voči prepojeným účtovným jednotkám (311A, 312A, 313A, 314A, 315A, 31XA)	56				

Súvaha Úč
POD 1 - 01

DIČ 2 0 2 3 3 8 0 4 4 7

IČO 4 6 4 4 0 2 2 4



Ozna- čenie a	STRANA AKTÍV b	Číslo riadku c	Bežné účtovné obdobie		Bezprostredne predchádzajúce účtovné obdobie
			1	2	3
			Brutto - časť 1 Korekcia - časť 2	Netto 2	Netto 3
1.c.	Ostatné pohľadávky z obchodného styku (311A, 312A, 313A, 314A, 315A, 31XA) - /391A/	57	5 3 1 0 3 8 9	5 3 1 0 3 8 9	1 4 2 4 4 5 8
2.	Čistá hodnota zákazky (316A)	58			
3.	Ostatné pohľadávky voči prepojeným účtovným jednotkám (351A) - /391A/	59	3 2 4 9 6 6	3 2 4 9 6 6	1 2 8 9 3 2 8
4.	Ostatné pohľadávky v rámci podielovej účasti okrem pohľadávok voči prepojeným účtovným jednotkám (351A) - /391A/	60			
5.	Pohľadávky voči spoločníkom, členom a združeniu (354A, 355A, 358A, 35XA, 398A) - /391A/	61			
6.	Sociálne poistenie (336) - /391A/	62			
7.	Daňové pohľadávky a dotácie (341, 342, 343, 345 346, 347) - /391A/	63	3 1 3 0 1 3	3 1 3 0 1 3	
8.	Pohľadávky z derivátových operácií (373A, 376A)	64			
9.	Iné pohľadávky (335A, 33XA, 371A, 374A, 375A, 378A) - /391A/	65	4 8 2 4 6 7	4 8 2 4 6 7	1 5 8 3 4 5
B.IV.	Krátkodobý finančný majetok súčet (r. 67 až r. 70)	66			
B.IV.1.	Krátkodobý finančný majetok v prepojených účtovných jednotkách (251A, 253A, 256A, 257A, 25XA) - /291A, 29XA/	67			
2.	Krátkodobý finančný majetok bez krátkodobého finančného majetku v prepojených účtovných jednotkách (251A, 253A,	68			
3.	Vlastné akcie a vlastné obchodné podiely (252)	69			
4.	Obstarávaný krátkodobý finančný majetok (259, 314A) - 291A	70			

Súvaha Úč
POD 1 - 01

DIČ 2 0 2 3 3 8 0 4 4 7

IČO 4 6 4 4 0 2 2 4



Označenie a	STRANA AKTÍV b	Číslo riadku c	Bežné účtovné obdobie		Bezprostredne predchádzajúce účtovné obdobie
			1	3	3
			Korekcia - časť 2		3
B.V.	Finančné účty súčet r. 72 až r. 73	71	6 6 6 0 7 3	6 6 6 0 7 3	3 3 7 6 4 1 4
B.V.1.	Peniaze (211, 213, 21X)	72	7 7 6	7 7 6	2 1 9 0 3
2.	Účty v bankách (221A, 22X +/-261)	73	6 6 5 2 9 7	6 6 5 2 9 7	3 3 5 4 5 1 1
C.	Časové rozlíšenie súčet (r. 75 až r. 78)	74	1 9 3 1 6 1 7	1 9 3 1 6 1 7	1 8 6 7 3 3 0
C.1.	Náklady budúcich období dlhodobé (381A, 382A)	75	3 1 2 0	3 1 2 0	5 1 9 7
2.	Náklady budúcich období krátkodobé (381A, 382A)	76	4 4 0 6 6 5	4 4 0 6 6 5	4 6 3 1 2 9
3.	Príjmy budúcich období dlhodobé (385A)	77			
4.	Príjmy budúcich období krátkodobé (385A)	78	1 4 8 7 8 3 2	1 4 8 7 8 3 2	1 3 9 9 0 0 4

Označenie a	STRANA PASÍV b	Číslo riadku c	Bežné účtovné obdobie	Bezprostredne predchádzajúce účtovné obdobie
			4	5
	Spolu vlastné imanie a záväzky r. 80 + r. 101 + r. 141	79	6 3 4 4 7 5 2 6	4 6 7 7 6 7 6 9
A.	Vlastné imanie (r. 81 + r. 85 + r. 86 + r. 87 + r. 90 + r. 93 + r. 97 + r. 100)	80	2 6 1 5 4 0 9 0	2 1 8 0 8 0 3 3
A.I.	Základné imanie súčet (r. 82 až r. 84)	81	1 0 0 0 0 0	1 0 0 0 0 0
A.I.1.	Základné imanie (411 alebo +/- 491)	82	1 0 0 0 0 0	1 0 0 0 0 0
2.	Zmena základného imania +/- 419	83		
3.	Pohľadávky za upísané vlastné imanie (/-/353)	84		
A.II.	Emisné ážio (412)	85		
A.III.	Ostatné kapitálové fondy (413)	86	5 9 1 0 0 5 0	5 9 1 0 0 5 0
A.IV.	Zákonné rezervné fondy r. 88 + r. 89	87	1 0 0 0 0	1 0 0 0 0
A.IV.1.	Zákonný rezervný fond a nedeliteľný fond (417A, 418, 421A, 422)	88	1 0 0 0 0	1 0 0 0 0
2.	Rezervný fond na vlastné akcie a vlastné podielky (417A, 421A)	89		

Súvaha Úč
POD 1 - 01

DIČ 2 0 2 3 3 8 0 4 4 7

IČO 4 6 4 4 0 2 2 4



Označenie a	STRANA PASÍV b	Číslo riadku c	Bežné účtovné obdobie 4	Bezprostredne predchádzajúce účtovné obdobie 5
A.V.	Ostatné fondy zo zisku r. 91 + r. 92	90		
A.V.1.	Štatutárne fondy (423, 42X)	91		
	2. Ostatné fondy (427, 42X)	92		
A.VI.	Oceňovacie rozdiely z precenenia súčet (r. 94 až r. 96)	93		
A.VI.1.	Oceňovacie rozdiely z precenenia majetku a záväzkov (+/- 414)	94		
	2. Oceňovacie rozdiely z kapitálových účastín (+/- 415)	95		
	3. Oceňovacie rozdiely z precenenia pri zlúčení, splnutí a rozdelení (+/- 416)	96		
A.VII.	Výsledok hospodárenia minulých rokov r. 98 + r. 99	97	1 5 0 4 8 4 6 9	4 7 0 5 9 7 1
A.VII.1.	Nerozdelený zisk minulých rokov (428)	98	1 5 0 4 8 4 6 9	5 3 8 5 7 8 4
	2. Neuhradená strata minulých rokov (-/429)	99		- 6 7 9 8 1 3
A.VIII.	Výsledok hospodárenia za účtovné obdobie po zdanení /+/- r. 01 - (r. 81 + r. 85 + r. 86 + r. 87 + r. 90 + r. 93 + r. 97 + r. 101 + r. 141)	100	5 0 8 5 5 7 1	1 1 0 8 2 0 1 2
B.	Záväzky (r. 102 + r. 118 + r. 121 + r. 122 + r. 136 + r. 139 + r. 140)	101	3 6 9 0 6 3 9 9	2 4 7 2 8 0 9 3
B.I.	Dlhodobé záväzky súčet (r. 103 + r. 107 až r. 117)	102	4 2 2 3 2 5	5 2 6 7 5 4
B.I.1.	Dlhodobé záväzky z obchodného styku súčet (r. 104 až r. 106)	103		
	1.a. Záväzky z obchodného styku voči prepojeným účtovným jednotkám (321A, 475A, 476A)	104		
	1.b. Záväzky z obchodného styku v rámci podielovej účasti okrem záväzkov voči prepojeným účtovným jednotkám (321A, 475A, 476A)	105		
	1.c. Ostatné záväzky z obchodného styku (321A, 475A, 476A)	106		
	2. Čistá hodnota zákazky (316A)	107		
	3. Ostatné záväzky voči prepojeným účtovným jednotkám (471A, 47XA)	108		
	4. Ostatné záväzky v rámci podielovej účasti okrem záväzkov voči prepojeným účtovným jednotkám (471A, 47XA)	109		
	5. Ostatné dlhodobé záväzky (479A, 47XA)	110		
	6. Dlhodobé prijaté preddavky (475A)	111		
	7. Dlhodobé zmenky na úhradu (478A)	112		
	8. Vydané dlhopisy (473A/-/255A)	113		
	9. Záväzky zo sociálneho fondu (472)	114	7 7 3 8	9 0 9 2
	10. Iné dlhodobé záväzky (336A, 372A, 474A, 47XA)	115	4 1 4 5 8 7	5 1 7 6 6 2
	11. Dlhodobé záväzky z derivátových operácií (373A, 377A)	116		
	12. Odložený daňový záväzok (481A)	117		

Súvaha (Úč
POD 1-01)

DIČ 2 0 2 3 3 8 0 4 4 7

IČO 4 6 4 4 0 2 2 4



Označenie a	STRANA PASÍV b	Číslo riadku c	Bežné účtovné obdobie 4	Bezprostredne predchádzajúce účtovné obdobie 5
B.II.	Dlhodobé rezervy r. 119 + r. 120	118		
B.II.1.	Zákonné rezervy (451A)	119		
	2. Ostatné rezervy (459A, 45XA)	120		
B.III.	Dlhodobé bankové úvery (461A, 46XA)	121	6 0 9 6 8 9 6	4 1 7 8 6 8 9
B.IV.	Krátkodobé záväzky súčet (r. 123 + r. 127 až r. 135)	122	2 4 6 3 2 8 1 3	1 7 9 9 4 6 0 5
B.IV.1	Záväzky z obchodného styku súčet (r. 124 až r. 126)	123	1 8 9 2 8 6 2 5	1 1 7 1 4 4 9 6
1.a.	Záväzky z obchodného styku voči prepojeným účtovným jednotkám (321A, 322A, 324A, 325A, 326A, 32XA, 475A, 476A, 478A, 47XA)	124		6 3 3 3 8 7
1.b.	Záväzky z obchodného styku v rámci podielovej účasti okrem záväzkov voči prepojeným účtovným jednotkám (321A, 322A, 324A, 325A, 326A, 32XA, 475A, 476A, 478A, 47XA)	125		
1.c.	Ostatné záväzky z obchodného styku (321A, 322A, 324A, 325A, 326A, 32XA, 475A, 476A, 478A, 47XA)	126	1 8 9 2 8 6 2 5	1 1 0 8 1 1 0 9
	2. Čistá hodnota zákazky (316A)	127		
	3. Ostatné záväzky voči prepojeným účtovným jednotkám (361A, 36XA, 471A, 47XA)	128	7 0 4	
	4. Ostatné záväzky v rámci podielovej účasti okrem záväzkov voči prepojeným účtovným jednotkám (361A, 36XA, 471A, 47XA)	129		
	5. Záväzky voči spoločníkom a združeniu (364, 365, 366, 367, 368, 398A, 478A, 479A)	130	3 5 0	
	6. Záväzky voči zamestnancom (331, 333, 33X, 479A)	131	8 3 6 9 5 4	5 6 9 4 1 2
	7. Záväzky zo sociálneho poistenia (336A)	132	5 0 5 8 7 4	3 3 6 3 5 7
	8. Daňové záväzky a dotácie (341, 342, 343, 345, 346, 347, 34X)	133	3 8 2 6 6 2 1	5 1 4 5 0 8 3
	9. Záväzky z derivátových operácií (373A, 377A)	134		
	10. Iné záväzky (372A, 379A, 474A, 475A, 479A, 47XA)	135	5 3 3 6 8 5	2 2 9 2 5 7
B.V.	Krátkodobé rezervy r. 137 + r. 138	136	6 5 3 4 6 6	3 9 5 0 0 7
B.V.1.	Zákonné rezervy (323A, 451A)	137	4 5 4 4 7 0	2 7 6 0 5 8
	2. Ostatné rezervy (323A, 32X, 459A, 45XA)	138	1 9 8 9 9 6	1 1 8 9 4 9
B.VI.	Bežné bankové úvery (221A, 231, 232, 23X, 461A, 46XA)	139	5 1 0 0 8 9 9	1 6 3 3 0 3 8
B.VII.	Krátkodobé finančné výpomoci (241, 249, 24X, 473A, /-255A)	140		
C.	Časové rozlíšenie súčet (r. 142 až r. 145)	141	3 8 7 0 3 7	2 4 0 6 4 3
C.1.	Výdavky budúcich období dlhodobé (383A)	142		
	2. Výdavky budúcich období krátkodobé (383A)	143		
	3. Výnosy budúcich období dlhodobé (384A)	144		
	4. Výnosy budúcich období krátkodobé (384A)	145	3 8 7 0 3 7	2 4 0 6 4 3

VÝKAZ ZISKOV A
STRÁT ÚČ POD
2-01

DIČ 2 0 2 3 3 8 0 4 4 7

IČO 4 6 4 4 0 2 2 4



Označenie a	Text b	Číslo riadku c	Skutočnosť		
			Bežné účtovné obdobie		Bezprostredne predchádzajúce účtovné obdobie
			1		2
*	Čistý obrat (časť účt. tr. 6 podľa zákona)	01	1 6 5 7 6 5 2 5 3	1 3 5 0 1 9 5 3 7	
**	Výnosy z hospodárskej činnosti spolu súčet (r. 03 až r. 09)	02	1 8 8 2 3 0 3 9 1	1 4 8 0 9 7 4 6 0	
I.	Tržby z predaja tovaru (604, 607)	03	1 5 9 9 6 2 2 1 2	1 3 0 7 5 4 7 6 5	
II.	Tržby z predaja vlastných výrobkov (601)	04			
III.	Tržby z predaja služieb (602, 606)	05	5 8 0 3 0 4 1	4 2 6 4 7 7 2	
IV.	Zmeny stavu vnútroorganizačných zásob (+/- účtová skupina 61)	06			
V.	Aktivácia (účtová skupina 62)	07	3 5 5 9 3 7 2	2 0 0 2 5 9 0	
VI.	Tržby z predaja umocneného nemotného majetku, dlhodobého hmotného majetku a materiálu (641, 642)	08	1 8 4 5 4 4 9 9	1 0 8 0 3 8 9 1	
VII.	Ostatné výnosy z hospodárskej činnosti (644, 645, 646, 648, 655, 657)	09	4 5 1 2 6 7	2 7 1 4 4 2	
**	Náklady na hospodársku činnosť spolu (r. 11 + r. 12 + r. 13 + r. 14 + r. 15 + r. 20 + r. 21 + r. 24 + r. 25 + r. 26)	10	1 7 9 9 0 6 9 3 9	1 3 2 6 7 5 7 2 4	
A.	Náklady vynaložené na obstaranie predaného tovaru (504, 507)	11	9 3 0 0 4 4 0 5	7 4 7 8 7 0 1 4	
B.	Spotreba materiálu, energie a ostatných neskladovateľných dodávok (501, 502, 503)	12	8 6 7 4 0 1 9	6 1 9 2 9 0 0	
C.	Opravné položky k zásobám (+/-) (505)	13			
D.	Služby (účtová skupina 51)	14	4 2 0 1 3 6 4 2	2 9 2 7 3 8 8 9	
E.	Osobné náklady súčet (r. 16 až r. 19)	15	1 6 7 2 0 1 0 6	1 1 2 0 7 9 7 3	
E.1.	Mzdové náklady (521, 522)	16	1 1 9 4 1 1 8 4	8 0 4 3 5 7 7	
2.	Odmeny členom orgánov spoločnosti a družstva (523)	17			
3.	Náklady na sociálne poistenie (524, 525, 526)	18	3 8 9 9 2 9 9	2 5 8 0 9 0 8	
4.	Sociálne náklady (527, 528)	19	8 7 9 6 2 3	5 8 3 4 8 8	
F.	Dane a poplatky (účtová skupina 53)	20	1 0 7 2 2 0	8 3 5 7 1	
G.	Odpisy a opravné položky k dlhodobému nemotnému majetku a dlhodobému hmotnému majetku (r. 22 + r. 23)	21	3 1 5 4 5 3 9	1 8 4 9 4 5 7	
G.1.	Odpisy dlhodobého nemotného majetku a dlhodobého hmotného majetku (551)	22	3 1 5 4 5 3 9	1 8 4 9 4 5 7	
2.	Opravné položky k umocnenému nemotnému majetku a dlhodobému hmotnému majetku (+/-) (552)	23			
H.	Zostatková cena predaného dlhodobého majetku a predaného materiálu (541, 542)	24	1 5 7 6 8 7 4 4	9 1 6 3 1 1 2	
I.	Opravné položky k pohľadávkam (+/-) (547)	25	1 4 5 0		
J.	Ostatné náklady na hospodársku činnosť (543, 544, 545, 546, 548, 549, 555, 557)	26	4 6 2 8 1 4	1 1 7 8 0 8	
***	Výsledok hospodárenia z hospodárskej činnosti (+/-) (r. 02 - r. 10)	27	8 3 2 3 4 5 2	1 5 4 2 1 7 3 6	



Ozna- čenie a	Text b	Číslo riadku c	Skutočnosť	
			Bežné účtovné obdobie	
			1	2
-	Pridaná hodnota (r. 03 + r. 04 + r. 05 + r. 06 + r. 07) - (r. 11 + r. 12 + r. 13 + r. 14)	28	2 5 6 3 2 5 5 9	2 6 7 6 8 3 2 4
**	Výnosy z finančnej činnosti spolu (r. 30 + r. 31 + r. 35 + r. 39 + r. 42 + r. 43 + r. 44)	29	1 0 5 1 2 0 5	4 3 3 3 2 3
VIII.	Tržby z predaja cenných papierov a podielov (661)	30		
IX.	Výnosy z dlhodobého finančného majetku súčet (r. 32 až r. 34)	31		
IX.1.	Výnosy z cenných papierov a podielov od prepojených účtovných jednotiek (665A)	32		
2.	Výnosy z cenných papierov a podielov v podielovej účasti okrem výnosov prepojených účtovných jednotiek (665A)	33		
3.	Ostatné výnosy z cenných papierov a podielov (665A)	34		
X.	Výnosy z krátkodobého finančného majetku súčet (r. 36 až r. 38)	35		
X.1.	Výnosy z krátkodobého finančného majetku od prepojených účtovných jednotiek (666A)	36		
2.	Výnosy z krátkodobého finančného majetku v podielovej účasti okrem výnosov prepojených účtovných jednotiek (666A)	37		
3.	Ostatné výnosy z krátkodobého finančného majetku (666A)	38		
XI.	Výnosové úroky (r. 40 + r. 41)	39	1 2 2 6 6 3	1 2 2 4 2 2
XI.1.	Výnosové úroky od prepojených účtovných jednotiek (662A)	40		
2.	Ostatné výnosové úroky (662A)	41	1 2 2 6 6 3	1 2 2 4 2 2
XII.	Kurzové zisky (663)	42	9 2 8 5 4 2	3 1 0 9 0 1
XIII.	Výnosy z precenenia cenných papierov a výnosy z derivátových operácií (664, 667)	43		
XIV.	Ostatné výnosy z finančnej činnosti (668)	44		
**	Náklady na finančnú činnosť spolu (r. 46 + r. 47 + r. 48 + r. 49 + r. 52 + r. 53 + r. 54)	45	2 7 1 0 6 8 4	1 7 2 7 9 6 3
K.	Predané cenné papiere a podiely (561)	46		
L.	Náklady na krátkodobý finančný majetok (566)	47		
M.	Opravné položky k finančnému majetku (+/-) (565)	48		
N.	Nákladové úroky (r. 50 + r. 51)	49	3 7 6 2 5 3	3 2 1 2 3 3
N.1.	Nákladové úroky pre prepojené účtovné jednotky (562A)	50		1 6 0 8 2
2.	Ostatné nákladové úroky (562A)	51	3 7 6 2 5 3	3 0 5 1 5 1
O.	Kurzové straty (563)	52	1 0 9 0 1 6 5	5 6 2 4 1 1
P.	Náklady na precenenie cenných papierov a náklady na derivátové operácie (564, 567)	53		
Q.	Ostatné náklady na finančnú činnosť (568, 569)	54	1 2 4 4 2 6 6	8 4 4 3 1 9

Výkaz ziskov a
strát Úč POD
2-01

DIČ 2 0 2 3 3 8 0 4 4 7

IČO 4 6 4 4 0 2 2 4



Ozna- čenie a	Text b	Číslo riadku c	Skutočnosť	
			Bežné účtovné obdobie	Bezprostredne predchádzajúce účtovné obdobie
			1	2
***	Výsledok hospodárenia z finančnej činnosti (+/-) (r. 29 - r. 45)	55	- 1 6 5 9 4 7 9	- 1 2 9 4 6 4 0
****	Výsledok hospodárenia za účtovné obdobie pred zdanením (+/-) (r. 27 + r. 55)	56	6 6 6 3 9 7 3	1 4 1 2 7 0 9 6
R.	Daň z príjmov (r. 58 + r. 59)	57	1 5 7 8 4 0 2	3 0 4 5 0 8 4
R.1.	Daň z príjmov splatná (591, 595)	58	1 6 5 8 6 6 4	3 0 3 3 6 1 2
2.	Daň z príjmov odložená (+/-) (592)	59	- 8 0 2 6 2	1 1 4 7 2
S.	Prevod podielov na výsledku hospodárenia spoločníkom (+/- 596)	60		
***	Výsledok hospodárenia za účtovné obdobie po zdanení (+/-) (r. 56 - r. 57 + r. 60)	61	5 0 8 5 5 7 1	1 1 0 8 2 0 1 2

Poznámky Úč POD 3 – 01

DIČ	2	0	2	3	3	8	0	4	4	7
IČO	4	6	4	4	0	2	2	4		

GymBeam s.r.o.

Poznámky k účtovným výkazom k 31. decembru 2024

(údaje v tabuľkách sú uvedené v celých eurách, ak nie je uvedené inak)

Poznámka:

Všetky údaje a informácie uvedené v týchto poznámkach vychádzajú z účtovníctva a nadväzujú na účtovné výkazy. Hodnotové údaje sú uvedené v celých eurách (pokiaľ nie je uvedené inak). Čísla uvedené za položkou v zátvorkách alebo v stĺpcoch sú odvolávky na riadok alebo stĺpec príslušného výkazu (súvaha alebo výkaz ziskov a strát).

I. VŠEOBECNÉ INFORMÁCIE

1. Základné údaje o spoločnosti

Obchodné meno a sídlo	GymBeam s.r.o. („spoločnosť“) Rastislavova 93, 040 01 Košice – Juh
Dátum založenia	8. novembra 2011
Dátum zápisu (podľa obchodného registra)	29. novembra 2011
Hospodárska činnosť	<ul style="list-style-type: none">- kúpa tovaru na účely jeho predaja konečnému spotrebiteľovi (maloobchod) alebo iným prevádzkovateľom živnosti (veľkoobchod);- sprostredkovateľská činnosť v oblasti obchodu- sprostredkovateľská činnosť v oblasti služieb- výroba potravinárskych výrobkov

2. Zamestnanci

Názov položky	Bežné účtovné obdobie	Bezprostredne predchádzajúce účtovné obdobie
Priemerný prepočítaný počet zamestnancov	476	308
Stav zamestnancov ku dňu, ku ktorému sa zostavuje účtovná závierka, z toho:	467	398
počet vedúcich zamestnancov	5	4

3. Neobmedzené ručenie

Spoločnosť nie je neobmedzene ručiacim spoločníkom v iných spoločnostiach podľa § 56 ods. 5 Obchodného zákonníka.

4. Právny dôvod zostavenia účtovnej závierky

Táto účtovná závierka je riadna individuálna účtovná závierka za GymBeam s.r.o. Bola zostavená za účtovné obdobie od 1. januára do 31. decembra 2024 podľa slovenských právnych predpisov, a to zákona o účtovníctve a postupov účtovania pre podnikateľov.

5. Schválenie účtovnej závierky za rok 2023

Účtovnú závierku spoločnosti GymBeam s.r.o., za rok 2023 schválilo riadne valné zhromaždenie, ktoré sa konalo dňa 8. júla 2024.

Výsledok hospodárenia za predchádzajúce účtovné obdobie 2023 v hodnote 11 082 012 EUR bol rozdelený nasledovne :

Poznámky Úč POD 3 – 01

DIČ	2	0	2	3	3	8	0	4	4	7
IČO	4	6	4	4	0	2	2	4		

GymBeam s.r.o.

Poznámky k účtovným výkazom k 31. decembru 2024

(údaje v tabuľkách sú uvedené v celých eurách, ak nie je uvedené inak)

- 609 511 EUR bolo vyplatených vo forme dividend nasledovným spoločníkom Spoločnosti:
 - a) spoločníkovi GymBeam Team čiastka vo výške 110 820 EUR
 - b) spoločníkovi Beam Beam čiastka vo výške 498 691 EUR,
- 130 000 EUR bolo zúčtovaných ako príspevok do sociálneho fondu,
- 679 812,79 EUR bolo použitých na úhradu straty minulých období,
- zostatok vo výške 9 662 685,40 EUR bol preúčtovaný na účet 428 Nerozdelený zisk minulých rokov.

GymBeam s.r.o.**Poznámky k účtovným výkazom k 31. decembru 2024****(údaje v tabuľkách sú uvedené v celých eurách, ak nie je uvedené inak)****6. Členovia orgánov spoločnosti**

Orgán a	Funkcia b	Meno c
Štatutárny orgán	konateľ	Dalibor Cicman
Dozorná rada	člen	Jeffrey Silverberg (od 18.7.2024)
	člen	Ing. Štefan Maňovka (od 13.10.2021)
	člen	Martin Anderko (od 18.7.2024)
	člen	Peter Bečár (od 18.7.2024)
	člen	Peter Hajduček (od 18.7.2024)
	člen	Peter Pašek (od 8.11.2024)
	člen	Tomáš Červenka (od 8.11.2024)
Výkonné vedenie	CEO	Dalibor Cicman
	COO	Róbert Čizmár
	CTO	Jakub Brezovský
	CMO	Mária Cicmanová
	CFO	Štefan Maňovka

7. Štruktúra spoločníkov a akcionárov a ich podiel na základnom imaní k 31.12.2024

Spoločník, akcionár a	Výška podielu na základnom imaní		Podiel na hlasovacích právach v % d	Iný podiel na ostatných položkách VI ako na ZI v % e
	absolútne b	v % c		
Beam Beam s.r.o.	64 711	64,711	64,711	64,711
GymBeam Team j.s.a.	16 825	16,825	16,825	16,825
CB BEAM j.s.a.	18 464	18,464	18,464	18,464
Spolu	100 000	100,00	100,00	100,00

V roku 2024 sú zmeny v štruktúre spoločníkov a ich podielov na základnom imaní podrobne uvedené v oddiele IV. Údaje vykázané na strane pasív súvahy, bod 1.1. Informácie o vlastnom imaní.

8. Konsolidovaná účtovná zvierka

Účtovná zvierka spoločnosti sa nezahrňuje do konsolidovanej účtovnej zvierky užšieho ani širšieho konsolidačného poľa žiadnej inej spoločnosti.

Spoločnosť nezostavuje konsolidovanú účtovnú zvierku z dôvodu oslobodenia podľa § 22 ods. 12 zákona o účtovníctve v platnom znení.

DIČ	2	0	2	3	3	8	0	4	4	7
IČO	4	6	4	4	0	2	2	4		

GymBeam s.r.o.**Poznámky k účtovným výkazom k 31. decembru 2024****(údaje v tabuľkách sú uvedené v celých eurách, ak nie je uvedené inak)****II. POUŽITÉ ÚČTOVNÉ ZÁSADY A ÚČTOVNÉ METÓDY**

- Spoločnosť uplatňuje účtovné princípy a postupy účtovania v súlade so zákonom o účtovníctve a s postupmi účtovania pre podnikateľov, ktoré platia v Slovenskej republike. Účtovníctvo sa vedie v peňažných jednotkách slovenskej meny, t. j. v eurách.
- Účtovná závierka za rok 2024 bola spracovaná za predpokladu nepretržitého pokračovania činnosti.

V súvislosti s vojnovým konfliktom na Ukrajine vedenie Spoločnosti urobilo analýzu možných účinkov a následkov na Spoločnosť a dospelo k názoru, že v súčasnosti nemajú významné nepriaznivé dopady na Spoločnosť.

Ďalším podstatným faktorom, ktorý ovplyvňuje každý trhový element, je za súčasnej situácie vývoj inflácie. Manažment pravidelne sleduje inflačné procesy na domácom trhu i zahraničných teritóriách a monitoruje rast cien vstupov, najmä pohonných hmôt, energií, materiálov, tovarov a služieb. Vývoju cien následne prispôsobuje nákupné stratégie.

Vedenie Spoločnosti nepredpokladá významné ohrozenie predpokladu nepretržitého pokračovania v činnosti v blízkej budúcnosti (t.j. počas nasledujúcich 12 mesiacov od dátumu zostavenia účtovnej závierky).

- Účtovníctvo sa vedie na základe dodržania časovej a vecnej súvislosti nákladov a výnosov. Za základ sa berú všetky náklady a výnosy, ktoré sa vzťahujú na účtovné obdobie bez ohľadu na dátum ich platenia.
- Pri oceňovaní majetku a záväzkov sa uplatňuje zásada opatrnosti, t. j. berú sa za základ všetky riziká, straty a zníženia hodnoty, ktoré sa týkajú majetku a záväzkov a ktoré sú známe ku dňu, ku ktorému sa zostavuje účtovná závierka.
- Moment zaúčtovania výnosov – výnosy sa účtujú pri splnení dodacích podmienok, nakoľko v tomto okamihu prechádzajú na odberateľa významné riziká a vlastnícke práva. V prípade predaja tovaru je to moment, kedy je tovar pripravený na odoslanie, ak nie je dohodnuté inak.
- Dlhodobé a krátkodobé pohľadávky, záväzky, úvery a pôžičky – pohľadávky a záväzky sa v súvahe vykazujú ako dlhodobé (r.121) alebo krátkodobé (r.139) podľa zostatkovej doby splatnosti ku dňu, ku ktorému sa zostavuje účtovná závierka. Časť dlhodobej pohľadávky a časť dlhodobého záväzku, ktorých splatnosť nie je dlhšia ako jeden rok odo dňa, ku ktorému sa zostavuje účtovná závierka, sa vykazujú v súvahe ako krátkodobá pohľadávka alebo krátkodobý záväzok.
- Použitie odhadov – zostavenie účtovnej závierky si vyžaduje, aby vedenie spoločnosti vypracovalo odhady a predpoklady, ktoré majú vplyv na vykazované sumy aktív a pasív, uvedenie možných budúcich aktív a pasív k dátumu, ku ktorému sa zostavuje účtovná závierka, ako aj na vykazovanú výšku výnosov a nákladov počas roka. Skutočné výsledky sa môžu od takýchto odhadov líšiť.
- Vykázané dane – slovenské daňové prostredie podlieha neustálym novelizáciám. Nakoľko existujú rôzne interpretácie daňových zákonov a predpisov pri uplatňovaní v rôznych typoch transakcií, sumy vykázané v účtovnej závierke sa môžu neskôr zmeniť podľa konečného stanoviska daňových úradov.
- Zostatky účtov, ktoré obsahuje súvaha, a ktorými sa účtovné obdobie začína, nadväzujú na zostatky účtov, ktorými sa predchádzajúce účtovné obdobie uzavrelo.
- Spôsob ocenenia jednotlivých zložiek majetku a záväzkov – prvé ocenenie

Pri obstaraní majetku sa uplatňuje princíp obstarávacích cien (t. j. historických cien). Ocenenie jednotlivých položiek majetku a záväzkov je takéto:

- Dlhodobý hmotný a nehmotný majetok obstaraný kúpou – obstarávacou cenou. Obstarávacía cena je cena, za ktorú sa majetok obstaral, a náklady súvisiace s jeho obstaraním (prepravné a clo).
- Dlhodobý nehmotný majetok vytvorený vlastnou činnosťou – vlastnými nákladmi. Vlastné náklady zahŕňajú priame náklady vynaložené na výrobu alebo inú činnosť a nepriame náklady, ktoré sa vzťahujú na výrobu alebo inú činnosť.

DIČ	2	0	2	3	3	8	0	4	4	7
IČO	4	6	4	4	0	2	2	4		

GymBeam s.r.o.**Poznámky k účtovným výkazom k 31. decembru 2024****(údaje v tabuľkách sú uvedené v celých eurách, ak nie je uvedené inak)**

- c) Dlhodobý hmotný majetok vytvorený vlastnou činnosťou – vlastnými nákladmi. Vlastné náklady zahŕňajú priame náklady vynaložené na výrobu alebo inú činnosť, a nepriame náklady, ktoré sa vzťahujú na výrobu alebo inú činnosť.
- d) Dlhodobý nehmotný a hmotný majetok obstaraný iným spôsobom – reprodukčnou obstarávacou cenou v prípade bezodplatného nadobudnutia majetku alebo majetku novo zisteného pri inventarizácii, t. j. cenou, za ktorú by sa majetok obstaral v čase, keď sa o ňom účtuje.
- e) Majetok obstaraný v rámci finančného prenájmu sa účtuje do majetku vo výške svojej reálnej hodnoty ku dňu obstarania (celková suma dohodnutých platieb znížená o nerealizované finančné náklady). Súvisiaci záväzok voči prenajímateľovi je v súvahe vykázaný v iných dlhodobých záväzkoch (r. 115 súvahy) a krátkodobá časť v iných záväzkoch (r. 135 súvahy). Nerealizované finančné náklady, ktoré predstavujú rozdiel medzi celkovou sumou dohodnutých platieb a reálnou hodnotou obstaraného majetku, sa účtujú vo výkaze ziskov a strát počas doby trvania prenájmu použitím metódy efektívnej úrokovej miery. Náklady súvisiace s obstaraním predmetu finančného prenájmu zvyšujú jeho ocenenie.
- f) Dlhodobý finančný majetok – obstarávacou cenou. Obstarávacia cena predstavuje cenu, za ktorú sa majetok obstaral, a náklady súvisiace s jeho obstaraním (poplatky a provízie maklérom, poradcom, burzám).
- g) Zásoby obstarané kúpou:
 - Nakupovaný materiál – obstarávacou cenou. Pri úbytku rovnakého druhu zásob sa používa metóda váženého aritmetického priemeru ceny. Do vedľajších nákladov vstupuje clo, prepravné a provízie.
 - Nakupovaný tovar – obstarávacou cenou. Pri úbytku rovnakého druhu zásob sa používa metóda váženého aritmetického priemeru. Do vedľajších nákladov patrí prepravné, clo a provízie.
- h) Zásoby vytvorené vlastnou činnosťou:
 - Nedokončená výroba, polotovary a výrobky sa oceňujú vlastnými nákladmi, ktoré zahŕňajú priame náklady vynaložené na výrobu alebo inú činnosť, prípadne aj časť nepriamych nákladov, ktoré sa vzťahujú na výrobu alebo inú činnosť.
- i) Zásoby obstarané iným spôsobom – reprodukčnou obstarávacou cenou v prípade bezodplatného nadobudnutia zásob alebo zásob novo zistených pri inventarizácii, t. j. cenou, za ktorú by sa majetok obstaral v čase, keď sa o ňom účtuje.
- j) Pohľadávky:

Pri dlhodobých pohľadávkach a dlhodobých pôžičkách sa uvádza opravná položka v stĺpci korekcia, čím sa upravuje hodnota tejto pohľadávky a pôžičky na jej súčasnú hodnotu, napríklad metódou efektívnej úrokovej miery.
- k) Krátkodobý finančný majetok – obstarávacou cenou. Obstarávacia cena je cena, za ktorú sa majetok obstaral, a náklady súvisiace s jeho obstaraním (poplatky a provízie maklérom, poradcom, burzám).
- l) Časové rozlíšenie na strane aktív súvahy – očakávanou menovitou hodnotou.
- m) Záväzky:
 - pri ich vzniku – menovitou hodnotou,
 - pri prevzatí – obstarávacou cenou.
- n) Rezervy – v očakávanej výške záväzku alebo poistno-matematickými metódami.
- o) Dlhopisy, pôžičky, úvery:
 - pri ich vzniku – menovitou hodnotou,
 - pri prevzatí – obstarávacou cenou.
Úroky z dlhopisov, pôžičiek a úverov sa účtujú do obdobia, s ktorým časovo a vecne súvisia.
- p) Časové rozlíšenie na strane pasív súvahy – očakávanou menovitou hodnotou.

GymBeam s.r.o.**Poznámky k účtovným výkazom k 31. decembru 2024****(údaje v tabuľkách sú uvedené v celých eurách, ak nie je uvedené inak)**

- q) Daň z príjmov splatná – podľa slovenského zákona o dani z príjmov sa splatná daň z príjmov určuje z účtovného zisku pri sadzbe 21% po úpravách o niektoré položky na daňové účely.
- r) Daň z príjmov odložená – účtuje sa pri dočasných rozdieloch medzi účtovnou hodnotou majetku a záväzkov vykázanou v súvahe a ich daňovou základňou, pri možnosti umorovať daňovú stratu v budúcnosti a pri možnosti previesť nevyužitú daňovú odpočty do budúcich období. Pri určení výšky odloženej dane z príjmov sa použila sadzba dane z príjmov platná v nasledujúcom účtovnom období, t. j. 24%.

11. Spôsob ocenenia jednotlivých zložiek majetku a záväzkov – nasledujúce ocenenie

- a) Predpokladané riziká, straty a zníženia hodnoty, ktoré sa týkajú majetku a záväzkov, sa vyjadrujú prostredníctvom rezerv, opravných položiek a odpisov.

- Rezervy – účtujú sa v očakávanej výške záväzku. Spoločnosť vytvára rezervu na súdne spory, rezervu na možné daňové záväzky, audit a účtovnú závierku, rezervu na nevyčerpanú dovolenku a rezervu na odchodné a iné dlhodobé zamestnanecké požitky. Ku dňu, ku ktorému sa zostavuje účtovná závierka, sa posudzuje ich výška a odôvodnenosť.
- Opravné položky – účtujú sa v sume opodstatneného predpokladu zníženia hodnoty majetku oproti jeho oceneniu v účtovníctve, a to:
 - k podielom na základnom imaní v obchodných spoločnostiach na základe metódy vlastného imania,
 - k zásobám bez obratu nad 360 dní vo výške 50% podľa posúdenia ich využiteľnosti v spoločnosti alebo možného odpredaja,
 - k zásobám tovaru, ktorých trhovacia cena klesla pod obstarávaciu cenu, podľa prepočtu podielu obstarávacej ceny na novej trhovej cene,
 - k pohľadávkam po lehote splatnosti nad 360 dní 20%, nad 720 dní 50%, nad 1080 dní po lehote splatnosti 100%.

• Plán odpisov

Dlhodobý hmotný a nehmotný majetok sa odpisuje podľa plánu odpisov, ktorý bol stanovený vzhľadom na odhad reálnej ekonomickej životnosti. Majetok sa odpisuje počas predpokladanej doby používania zodpovedajúcej spotrebe budúcich ekonomických úžitkov z majetku. Účtovné odpisy sú rovnomerné. Majetok sa začína odpisovať v mesiaci zaradenia do používania.

Priemerné životnosti podľa plánu odpisov sú:

Druh majetku a	Životnosť b	Ročná sadzba odpisov c
Budovy a stavby	20 rokov	5,00%
Stroje a zariadenia	8 rokov	12,50%
Stroje a zariadenia	6 rokov	16,67%
Dopravné prostriedky	4 roky	25,00%
Dopravné prostriedky - elektromobily	2 roky	50,00%
Inventár	4 roky	25,00%
Drobný dlhodobý hmotný majetok	2 roky	50,00%
Oceniiteľné práva - Ochranné známky	5 rokov	20,00%
Softvér	5 rokov	20,00%
Drobný majetok	1 rok	100,00%

Daňové odpisy sa uplatňujú podľa sadzieb uvedených v zákone o daniach z príjmov platných pre rovnomerné odpisovanie.

DIČ	2	0	2	3	3	8	0	4	4	7
IČO	4	6	4	4	0	2	2	4		

GymBeam s.r.o.**Poznámky k účtovným výkazom k 31. decembru 2024****(údaje v tabuľkách sú uvedené v celých eurách, ak nie je uvedené inak)**

- b) Podiely na základnom imaní v obchodných spoločnostiach sa ponechávajú v pôvodnom ocenení. Metóda vlastného imania sa použije iba pre potrebu výpočtu opravnej položky.
- Pri cenných papieroch držaných do splatnosti sa ich ocenenie odo dňa vyrovnania nákupu do dňa splatnosti postupne zvyšuje o úrokové výnosy (amortizované náklady).
- c) Cenné papiere určené na obchodovanie a realizovateľné cenné papiere sa oceňujú trhovou cenou.
- d) Deriváty sa oceňujú trhovou cenou.
- e) Majetok a záväzky zabezpečené derivátmi sa oceňujú trhovou cenou.

12. Prepočet údajov v cudzích menách na slovenskú menu

Majetok a záväzky vyjadrené v cudzej mene sa prepočítavajú na eurá referenčným výmenným kurzom určeným a vyhláseným Európskou centrálnou bankou (ECB) alebo Národnou bankou Slovenska (NBS) v deň predchádzajúci dňu uskutočnenia účtovného prípadu a v deň, ku ktorému sa zostavuje účtovná závierka. Prijaté a poskytnuté preddavky v cudzej mene sa ku dňu, ku ktorému sa zostavuje účtovná závierka prepočítavajú. Pri kúpe a predaji cudzej meny za menu euro a pri prevode peňažných prostriedkov z účtu zriadeného v cudzej mene na účet zriadený v eurách a z účtu zriadeného v eurách na účet zriadený v cudzej mene sa použil kurz, za ktorý boli tieto hodnoty nakúpené alebo predané. Ak sa predaj alebo kúpa cudzej meny uskutoční za iný kurz ako ponúka komerčná banka v kurzovom lístku, použije sa kurz, ktorý komerčná banka v deň vysporiadania obchodu ponúka v kurzovom lístku. Ak sa kúpa alebo predaj neuskutočňuje s komerčnou bankou, použije sa referenčný výmenný určený a vyhlásený ECB alebo NBS v deň predchádzajúci dňu vysporiadania obchodu.

13. Zmeny účtovných zásad a účtovných metód

Všetky účtovné zásady a metódy boli v porovnaní s bezprostredne predchádzajúcim účtovným obdobím uplatňované konzistentne.

14. Porovnateľné údaje

Niektoré údaje za predchádzajúce účtovné obdobie boli pozmenené pre ich lepšiu porovnateľnosť s údajmi uvedenými v bežnom účtovnom období. Zmena v prezentácii porovnateľných údajov nemala dopad na celkovú výšku aktív, vlastného imania a celkového výsledku hospodárenia v predchádzajúcom období.

15. Oprava významných chýb minulých období

V roku 2024 Spoločnosť nevykonala opravy významných chýb minulých účtovných období.

GymBeam s.r.o.**Poznámky k účtovným výkazom k 31. decembru 2024****(údaje v tabuľkách sú uvedené v celých eurách, ak nie je uvedené inak)****III. ÚDAJE VYKÁZANÉ NA STRANE AKTÍV SÚVAHY****1. Dlhodobý nehmotný a hmotný majetok (r. 003 a 011 súvahy)****1.1. Pohyby na účtoch dlhodobého nehmotného majetku, oprávok, opravných položiek a zostatkovej hodnoty**

Dlhodobý nehmotný majetok	Bežné účtovné obdobie							
	Aktivované náklady na vývoj	Softvér	Oceniteľné práva	Goodwill	Ostatný DNM	Obstarávaný DNM	Poskytnuté preddavky na DNM	Spolu
a	b	c	d	e	f	g	h	i
Prvotné ocenenie								
Stav na začiatku účtovného obdobia	866 975	3 627 292	2 886 639	0	2 782 312	0	0	10 163 219
Prírastky	0	0	0	0	0	3 816 486	0	3 816 486
Úbytky	0	0	0	0	0	0	0	0
Presuny	344 888	2 124 355	1 296 287	0	0	-3 765 529	0	0
Stav na konci účtovného obdobia	1 211 863	5 751 647	4 182 926	0	2 782 312	50 957	0	13 979 705
Oprávky								
Stav na začiatku účtovného obdobia	263 577	1 239 965	807 301	0	997 908	0	0	3 308 751
Prírastky	180 140	551 478	442 758	0	455 460	0	0	1 629 836
Úbytky	0	0	0	0	0	0	0	0
Presuny	0	0	0	0	0	0	0	0
Stav na konci účtovného obdobia	443 717	1 791 443	1 250 059	0	1 453 368	0	0	4 938 587
Opravné položky								
Stav na začiatku účtovného obdobia								0
Prírastky								0
Úbytky								0
Presuny								0
Stav na konci účtovného obdobia	0	0	0	0	0	0	0	0
Zostatková hodnota								
Stav na začiatku účtovného obdobia	603 398	2 387 327	2 079 338	0	1 784 404	0	0	6 854 468
Stav na konci účtovného obdobia	768 146	3 960 204	2 932 867	0	1 328 944	50 957	0	9 041 118

Prírastky v nehmotných investíciách vo výške 3 816 tis. EUR sú aktiváciou interných nákladov na výskum a vývoj a kapitalizáciou externých nákladov, ktoré spĺňajú kritériá aktivácie a obstarania dlhodobého nehmotného majetku, a ktoré sú v procese dokončovania. Ide o interný vývoj softwarov ako WMS, API Integrácií, Magento, Odoo, Boxpi, vývoj nových vlastných produktov, autorské práva k autorským dielam a vlastný obsah na vlastných webstránkach a blogoch, autorské práva k autorským dielam a vlastný obsah na Youtube kanáloch a pod. V roku 2024 boli zaradené do majetku aktivované náklady na vývoj, softvér, oceniteľné práva a ostatný DNM v hodnote 3 765 tis. EUR.

Na účte obstarania dlhodobého nehmotného majetku zostávajú (z dôvodu neukončeného obstarávania) obstarávacie náklady na softvér Tableau vo výške 51 tis. EUR

Poznámky Úč POD 3 – 01

DIČ	2	0	2	3	3	8	0	4	4	7
IČO	4	6	4	4	0	2	2	4		

GymBeam s.r.o.

Poznámky k účtovným výkazom k 31. decembru 2024

(údaje v tabuľkách sú uvedené v celých eurách, ak nie je uvedené inak)

Dlhodobý nehmotný majetok	Bezprostredne predchádzajúce účtovné obdobie							
	Aktivované náklady na vývoj	Softvér	Oceniťelné práva	Goodwill	Ostatný DNM	Obstarávaný DNM	Poskytnuté preddavky na DNM	Spolu
a	b	c	d	e	f	g	h	i
Prvotné ocenenie								
Stav na začiatku účtovného obdobia	588 634	2 912 600	2 162 714	0	2 782 312	0	0	8 446 260
Prírastky						1 716 958		1 716 958
Úbytky								0
Presuny	278 341	714 692	723 925			-1 716 958		0
Stav na konci účtovného obdobia	866 975	3 627 292	2 886 639	0	2 782 312	0	0	10 163 218
Oprávky								
Stav na začiatku účtovného obdobia	138 849	810 781	460 166	0	542 448	0	0	1 952 244
Prírastky	124 728	429 184	347 135		455 460			1 356 507
Úbytky								0
Presuny								0
Stav na konci účtovného obdobia	263 577	1 239 965	807 301	0	997 908	0	0	3 308 751
Opravné položky								
Stav na začiatku účtovného obdobia								0
Prírastky								0
Úbytky								0
Presuny								0
Stav na konci účtovného obdobia	0	0	0	0	0	0	0	0
Zostatková hodnota								
Stav na začiatku účtovného obdobia	449 785	2 101 819	1 702 548	0	2 239 864	0	0	6 494 016
Stav na konci účtovného obdobia	603 398	2 387 327	2 079 338	0	1 784 404	0	0	6 854 467

Dlhodobý nehmotný majetok	Hodnota za bežné účtovné obdobie
Dlhodobý nehmotný majetok, na ktorý je zriadené záložné právo	0

Dlhodobý nehmotný majetok nie je predmetom žiadneho záložného práva.

Poznámky Úč POD 3 – 01

DIČ	2	0	2	3	3	8	0	4	4	7
IČO	4	6	4	4	0	2	2	4		

GymBeam s.r.o.

Poznámky k účtovným výkazom k 31. decembru 2024

(údaje v tabuľkách sú uvedené v celých eurách, ak nie je uvedené inak)

1.2. Pohyby na účtoch dlhodobého hmotného majetku, oprávok, opravných položiek a zostatkovej hodnoty

Dlhodobý hmotný majetok	Bežné účtovné obdobie								
	Pozemky	Stavby	Samostatné hnutelné veci a súbory hnutelných vecí	Pestovateľské celky trvalých porastov	Základné stádo a ťažné zvieratá	Ostatný DHM	Obstarávaný DHM	Poskytnuté preddavky na DHM	Spolu
a	b	c	d	e	f	g	h	i	j
Prvotné ocenenie									
Stav na začiatku účtovného obdobia		596 470	3 864 911			368 150	48 324		4 877 855
Prírastky							7 368 714		7 368 714
Úbytky			5 400						5 400
Presuny		508 354	4 830 363			235 124	-5 573 841		0
Stav na konci účtovného obdobia		1 104 824	8 689 874			603 274	1 843 197		12 241 169
Oprávky									
Stav na začiatku účtovného obdobia		44 390	972 105			71 034			1 087 529
Prírastky		98 571	1 201 666			225 965			1 526 202
Úbytky			5 400						5 400
Presuny									0
Stav na konci účtovného obdobia		142 961	2 168 371			296 999			2 608 331
Opravné položky									
Stav na začiatku účtovného obdobia									0
Prírastky									0
Úbytky									0
Presuny									0
Stav na konci účtovného obdobia	0	0	0	0	0	0	0	0	0
Zostatková hodnota									
Stav na začiatku účtovného obdobia	0	552 080	2 892 806	0	0	297 116	48 324	0	3 790 326
Stav na konci účtovného obdobia	0	961 863	6 521 503	0	0	306 275	1 843 197	0	9 632 838

Poznámky Úč POD 3 - 01

DIČ	2	0	2	3	3	8	0	4	4	7
IČO	4	6	4	4	0	2	2	4		

GymBeam s.r.o.

Poznámky k účtovným výkazom k 31. decembru 2024

(údaje v tabuľkách sú uvedené v celých eurách, ak nie je uvedené inak)

Dlhodobý hmotný majetok	Bezprostredne predchádzajúce účtovné obdobie								
	Pozemky	Stavby	Samostatné hnutelné veci a súbory hnutelných vecí	Pestovateľské celky trvalých porastov	Základné stádo a ťažné zvieratá	Ostatný DHM	Obstarávaný DHM	Poskytnuté preddavky na DHM	Spolu
a	b	c	d	e	f	g	h	i	j
Prvotné ocenenie									
Stav na začiatku účtovného obdobia	0	394 919	1 753 434			132 113	8 698	0	2 289 164
Prírastky							2 642 412		2 642 412
Úbytky			53 721						53 721
Presuny		201 551	2 165 198			236 037	-2 602 786	0	0
Stav na konci účtovného obdobia	0	596 470	3 864 911	0	0	368 150	48 324	0	4 877 855
Oprávkový									
Stav na začiatku účtovného obdobia	0	23 542	623 690			1 068			648 300
Prírastky		20 848	402 136			69 966			492 950
Úbytky			53 721						53 721
Presuny			0						0
Stav na konci účtovného obdobia	0	44 390	972 105	0	0	71 034	0	0	1 087 529
Opravné položky									
Stav na začiatku účtovného obdobia									0
Prírastky									0
Úbytky									0
Presuny									0
Stav na konci účtovného obdobia	0	0	0	0	0	0	0	0	0
Zostatková hodnota									
Stav na začiatku účtovného obdobia	0	371 377	1 129 744	0	0	131 045	8 698	0	1 640 864
Stav na konci účtovného obdobia	0	552 080	2 892 806	0	0	297 116	48 324	0	3 790 326

GymBeam s.r.o.**Poznámky k účtovným výkazom k 31. decembru 2024****(údaje v tabuľkách sú uvedené v celých eurách, ak nie je uvedené inak)****1.3. Spôsob a výška poistenia dlhodobého nehmotného a hmotného majetku**

Dlhodobý majetok je poistený nasledovne:

- DHM na Rastislavovej (prevádzkovo – obchodné zariadenia; potraviny – obchod, sklad) je poistený na 708 678 EUR voči rizikám živel, požiar a voda z vodovodných zariadení -poistná zmluva č. 9160153319,
- DHM na Rastislavovej (prevádzkovo – obchodné zariadenia, sklad; potraviny – obchod, sklad) je poistený 850 413,60 EUR voči riziku krádeže, lúpeže a vnútorného vandalizmu, poistná zmluva č. 9160153319,
- DHM na Rastislavovej (prevádzkovo-obchodné zariadenia) je poistený na 712 511 EUR voči rizikám živel a požiar - poistná zmluva č. 9160129825,
- DHM na Rastislavovej (prevádzkovo-obchodné zariadenia) je poistený na 855 014 EUR voči rizikám krádež, lúpež a vandalizmus - poistná zmluva č. 9160129825,
- DHM v CTParku (prevádzkovo-obchodné zariadenia) je poistený na 2 965 000 EUR voči rizikám živel, požiar a voda z vodovodných zariadení – poistná zmluva č. 9160159531,
- DHM v CTParku (prevádzkovo-obchodné zariadenia) je poistený na 3 558 000 EUR voči rizikám krádeže, lúpeže a vandalizmu – poistná zmluva č. 9160159531,
- DHM v CTParku (Stroje a strojové zariadenia – Technológia skladovacieho systému Autostore) je poistený na 2 965 000 EUR voči riziku lom strojov – poistná zmluva č. 8001466487

Dlhodobý nehmotný majetok nie je poistený.

1.4. Záložné právo a obmedzenie disponovania s dlhodobým nehmotným a hmotným majetkom

Dlhodobý hmotný majetok	Hodnota za bežné účtovné obdobie	Hodnota za predchádzajúce účtovné obdobie
Dlhodobý hmotný majetok, na ktorý je zriadené záložné právo	6 663 529	1 608 333

Na časť dlhodobého hmotného majetku a prípadné poistné plnenie v rámci daného majetku je zriadené záložné právo v prospech záložného veriteľa Citibank Europe plc. na základe Úverovej zmluvy č. 211404/TL03062024 a Zmluvy o poskytnutí krátkodobého financovania 211404/OV16102020 a jej dodatkov a na základe Rámcovej zmluvy o vydávaní bankových záruk č. 211404/FRBG04032022. Bankové záruky sú vystavené v sume 869 538,26 EUR.

Záložné právo je zriadené Zmluvami o zriadení záložného práva č. 211404/PAM04112024 a 211404/PAM13112024. Predmetom Záložného práva sú vybrané položky dlhodobého hmotného majetku spolu maximálne do výšky najvyššej hodnoty istiny zo záložnej zmluvy, teda 11 880 000 €.

Na ďalšiu časť dlhodobého hmotného majetku a prípadné poistné plnenie v rámci daného majetku je zriadené záložné právo v prospech záložného veriteľa Slovenská sporiteľňa a.s. na základe Úverovej zmluvy č. 475/CC/24.

Záložné právo je zriadené Zmluvou o zriadení záložného práva č. 475/CC/24-ZZ1. Predmetom Záložného práva sú vybrané položky dlhodobého hmotného majetku spolu maximálne do výšky najvyššej hodnoty istiny zo záložnej zmluvy, teda 2 060 000 €.

1.5. Majetok vo vlastníctve iných subjektov

Spoločnosť nemá náplň pre túto položku.

1.6. Goodwill

Spoločnosť nemá náplň pre túto položku.

GymBeam s.r.o.**Poznámky k účtovným výkazom k 31. decembru 2024****(údaje v tabuľkách sú uvedené v celých eurách, ak nie je uvedené inak)**1.7. Výskumná a vývojová činnosť

Položka	Bežné účtovné obdobie	Bezprostredne predchádzajúce účtovné obdobie
a	b	c
Náklady na výskum a vývoj	2 393 586	827 781
Neaktivované náklady na vývoj	0	0
Aktivované náklady na vývoj (041, 012)	2 393 586	827 781

Spoločnosť splnila nasledovné podmienky pre aktiváciu nákladov z dôvodu výskumu a vývoja dlhodobého nehmotného majetku:

- možnosť jeho technického dokončenia tak, že ho bude možné používať alebo predaj;
- zámer jeho dokončenia, používania alebo predaja;
- schopnosť účtovnej jednotky jeho používania a predaja;
- spôsob vytvárania budúcich ekonomických úžitkov a existenciu trhu pre výstupy dlhodobého nehmotného majetku alebo pre dlhodobý nehmotný majetok sám o sebe, alebo, ak bude používaný vo vnútri účtovnej jednotky jeho použiteľnosť;
- dostupnosť zodpovedajúcich technických zdrojov, finančných zdrojov a ostatných zdrojov pre dokončenie jeho vývoja, použitie alebo predaj;
- spoľahlivé ocenenie nákladov súvisiacich s jeho obstaraním v priebehu vývoja.

Ako o výskumných a vývojových činnostiach Spoločnosť účtovala a aktivovala nasledovné náklady:

Interný vývoj softvéru:

WMS v hodnote 161 599 EUR;

API Integrácií v hodnote 408 726 EUR;

Magento v hodnote 977 918 EUR;

Odo v hodnote 356 966 EUR;

Boxpi v hodnote 143 489 EUR;

a interný vývoj nových vlastných produktov v hodnote 344 888 EUR.

Poznámky Úč POD 3 – 01

DIČ	2	0	2	3	3	8	0	4	4	7
IČO	4	6	4	4	0	2	2	4		

GymBeam s.r.o.

Poznámky k účtovným výkazom k 31. decembru 2024

(údaje v tabuľkách sú uvedené v celých eurách, ak nie je uvedené inak)

2. Dlhodobý finančný majetok (r. 021 súvahy)

2.1. Pohyby na účtoch dlhodobého finančného majetku

Dlhodobý finančný majetok	Bežné účtovné obdobie								
	Podielové CP a podiely v DÚJ	Podrelove CP a podiely v spoločnosti s podstatným vplyvom	Ostatné dlhodobé CP a podiely	Pôžičky ÚJ v kons. Celku	Ostatný DFM	Pozicky s dobou splatnosti najviac jeden rok	Obstarávaný DFM	Poskytnuté preddavky na DFM	Spolu
a	b	c	d	e	f	g	h	i	j
Prvotné ocenenie									
Stav na začiatku účtovného obdobia	324 990								324 990
Prírastky	8 054						7 000		15 054
Úbytky	20 798						7 000		27 798
Presuny									0
Stav na konci účtovného obdobia	312 246	0	0	0	0	0	0	0	312 246
Opravné položky									
Stav na začiatku účtovného obdobia									0
Prírastky									0
Úbytky									0
Presuny									0
Stav na konci účtovného obdobia	0	0	0	0	0	0	0	0	0
Účtovná hodnota									
Stav na začiatku účtovného obdobia	324 990	0	0	0	0	0	0	0	324 990
Stav na konci účtovného obdobia	312 246	0	0	0	0	0	0	0	312 246

Poznámky Úč POD 3 – 01

DIČ	2	0	2	3	3	8	0	4	4	7
IČO	4	6	4	4	0	2	2	4		

GymBeam s.r.o.

Poznámky k účtovným výkazom k 31. decembru 2024

(údaje v tabuľkách sú uvedené v celých eurách, ak nie je uvedené inak)

Spoločnosť na začiatku roka 2024 vlastnila štyri dcérske spoločnosti so 100% podielom v Ukrajine, Maďarsku, Českej republike, Nemecku a stálu prevádzkareň v Chorvátsku.

Ukrajina: GYMBEAM UKRAINE LLC so základným imaním vo výške 30 900 UAH bola založená 22. marca 2019,

Maďarsko: GymBeam Hungary Kft. so základným imaním vo výške 3 000 000 HUF bola založená 18. decembra 2019. V roku 2022 bolo vlastné imanie dcérskej spoločnosti navýšené o 103 346 000 HUF formou dodatočného obchodného vkladu nezapísaného v obchodnom registri. V roku 2023 bolo vlastné imanie tejto spoločnosti navýšené opäť rovnakou formou, a to o 7 883 000 HUF.

Česká republika: GymBeam Czech s.r.o. so základným imaním vo výške 20 000 CZK bola založená 13. mája 2021.

Nemecko: GymBeam GmbH so základným imaním vo výške 25 000 EUR bola založená 7. júla 2022.

V roku 2024 zvýšila spoločnosť počet dcérskych spoločností na sedem.

Na ukrajinskom teritóriu bola založená 23. septembra 2024 ďalšia entita GYMBEAM LLC so 100% podielom a základným imaním 30 900 UAH.

V roku 2024 taktiež na slovenskom teritóriu spoločnosť založila dve nové entity so 100% podielom. Jedná sa o spoločnosti :

- Boxpi j.s.a. so základným imaním 1 000 EUR, zapísanú v ORSR dňa 31. augusta 2024
- Boxpi Team j.s.a. so základným imaním 2 500 EUR, zapísanú v ORSR dňa 6. septembra 2024.

Poznámky Úč POD 3 - 01

DIČ	2	0	2	3	3	8	0	4	4	7
IČO	4	6	4	4	0	2	2	4		

GymBeam s.r.o.

Poznámky k účtovným výkazom k 31. decembru 2024

(údaje v tabuľkách sú uvedené v celých eurách, ak nie je uvedené inak)

Dlhodobý finančný majetok	Bezprostredne predchádzajúce účtovné obdobie								
	Podielové CP a podiely v DÚJ	Podielové CP a podiely v spoločnosti s podstatným vplyvom	Ostatné dlhodobé CP a podiely	Pôžičky ÚJ v kons. Celku	Ostatný DFM	Pôžičky s dobou splatnosti najviac jeden rok	Obstarávaný DFM	Poskytnuté preddavky na DFM	Spolu
a	b	c	d	e	f	g	h	i	j
Prvotné ocenenie									
Stav na začiatku účtovného obdobia	10 871								10 871
Prírastky	281 244								281 244
Úbytky	182								182
Presuny									0
Stav na konci účtovného obdobia	291 934	0	0	0	0	0	0	0	291 934
Opravné položky									
Stav na začiatku účtovného obdobia									0
Prírastky									0
Úbytky									0
Presuny									0
Stav na konci účtovného obdobia	0	0	0	0	0	0	0	0	0
Účtovná hodnota									
Stav na začiatku účtovného obdobia	10 871	0	0	0	0	0	0	0	10 871
Stav na konci účtovného obdobia	291 934	0	0	0	0	0	0	0	291 934

GymBeam s.r.o.**Poznámky k účtovným výkazom k 31. decembru 2024**

(údaje v tabuľkách sú uvedené v celých eurách, ak nie je uvedené inak)

Dlhodobý finančný majetok	Hodnota za bežné účtovné obdobie
Dlhodobý finančný majetok, na ktorý je zriadené záložné právo	0

2.2. Štruktúra dlhodobého finančného majetku

Obchodné meno a sídlo spoločnosti, v ktorej má ÚJ umiestnený DFM	Bežné účtovné obdobie				
	Podiel ÚJ na ZI v %	Podiel ÚJ na hlasovacích právach v %	Hodnota vlastného imania ÚJ, v ktorej má ÚJ umiestnený DFM	Výsledok hospodárenia ÚJ umiestnený DFM	Účtovná hodnota DFM
a	b	c	d	e	f
Dcérske účtovné jednotky					
GYMBEAM UKRAINE LLC	100	100	-237 310	360 016	704
GYMBEAM LLC	100	100	-2 241	2 241	704
GymBeam Hungary Kft.	100	100	30 966	33 738	277 693
GymBeam Czech s.r.o.	100	100	-330 823	67 667	794
GymBeam GmbH	100	100	-80 479	85 165	25 000
Boxpi j.s.a	100	100	-7 277	9 277	2 100
Boxpi Team j.s.a.	100	100	3 721	1 279	5 250
Účtočné jednotky s podstatným vplyvom					
Ostatné realizovateľné CP a podiely					
Obstarávaný DFM na účely vykonania vplyvu v inej ÚJ					
Dlhodobý finančný majetok spolu			-623 443	559 382	312 246

Obchodné meno a sídlo spoločnosti, v ktorej má ÚJ umiestnený DFM	Bezprostredne predchádzajúce účtovné obdobie				
	Podiel ÚJ na ZI v %	Podiel ÚJ na hlasovacích právach v %	Hodnota vlastného imania ÚJ, v ktorej má ÚJ umiestnený DFM	Výsledok hospodárenia ÚJ umiestnený DFM	Účtovná hodnota DFM
a	b	c	d	e	f
Dcérske účtovné jednotky					
GYMBEAM UKRAINE LLC	100	100	-801 734	-1 101 594	777
GymBeam Hungary Kft.	100	100	69 530	61 693	298 404
GymBeam Czech s.r.o.	100	100	-405 920	-123 716	809
GymBeam GmbH	100	100	4 686	-11 060	25 000
Účtočné jednotky s podstatným vplyvom					
Ostatné realizovateľné CP a podiely					
Obstarávaný DFM na účely vykonania vplyvu v inej ÚJ					
Dlhodobý finančný majetok spolu			-1 133 438	-1 174 676	324 990

Podiely na základnom imaní v dcérskych spoločnostiach a spoločnostiach s podstatným vplyvom sa oceňujú v obstarávacej cene upravenej vytvorením opravnej položky pre rok 2024 vo výške 0 EUR.

2.2.1 Dlhové cenné papiere držané do splatnosti

Spoločnosť nemá náplň pre túto položku.

GymBeam s.r.o.**Poznámky k účtovným výkazom k 31. decembru 2024****(údaje v tabuľkách sú uvedené v celých eurách, ak nie je uvedené inak)**2.3. Poskytnuté dlhodobé pôžičky

Spoločnosť nemá náplň pre túto položku.

3. Zásoby (r. 034 súvahy)3.1. Prehľad o opravných položkách podľa jednotlivých súvahových položiek

V zásobách sa môžu vyskytovať nadhodnotené položky, na ktoré je potrebné tvoriť opravnú položku:

- z dôvodov ocenenia trhovou cenou, ktorá je nižšia než sumy v účtovníctve Spoločnosť netvorila opravnú položku;
- z dôvodov ocenenia pomaly obrátkových zásob Spoločnosť netvorila opravnú položku.

3.2. Nehnutelnosť na predaj

Spoločnosť nemá náplň pre túto položku.

3.3. Poistenie zásob

Spoločnosť je zabezpečená voči rizikám poistením zásob až do výšky 7 562 060 EUR. Zásoby v sklade na letisku sú poistené na hodnotu 2 301 716 EUR proti požiaru, živlom a vode a do výšky 2 762 060 EUR proti krádeži a lúpeži. Zásoby v sklade na Rastislavovej sú poistené na hodnotu 4 000 000 EUR voči živlu a požiaru a do výšky 4 800 000 EUR voči krádeži a lúpeži.

3.4. Záložné právo a obmedzené disponovanie so zásobami

Zásoby	Hodnota za bežné účtovné obdobie
Zásoby, na ktoré je zriadené záložné právo	0

Spoločnosť nemá k 31.12.2024 zriadené záložné právo na zásoby (k 31. decembru 2023: 0 EUR).

3.5. Zákazková výroba a zákazková výstavba nehnuteľností určených na predaj

Spoločnosť nemá náplň pre túto položku.

Poznámky Úč POD 3 – 01

DIČ	2	0	2	3	3	8	0	4	4	7
IČO	4	6	4	4	0	2	2	4		

GymBeam s.r.o.

Poznámky k účtovným výkazom k 31. decembru 2024

(údaje v tabuľkách sú uvedené v celých eurách, ak nie je uvedené inak)

4. Pohľadávky (r. 041 a 053 súvahy)

4.1. Členenie pohľadávok celkom, vrátane skupiny:

Názov položky a	Bežné účtovné obdobie		
	V lehote splatnosti b	Po lehote splatnosti c	Pohľadávky spolu d
Dlhodobé pohľadávky			
Pohľadávky z obchodného styku			
Pohľadávky voči dcérskej účtovnej jednotke a materskej účtovnej jednotke			
Ostatné pohľadávky v rámci konsolidovaného celku			
Pohľadávky voči spoločníkom, členom a združeniu			
Iné pohľadávky	50 967	0	50 967
Odložená daňová pohľadávka	113 386	0	113 386
Dlhodobé pohľadávky spolu	164 353	0	164 353
Krátkodobé pohľadávky			
Pohľadávky z obchodného styku	5 218 773	91 616	5 310 389
Pohľadávky voči dcérskej účtovnej jednotke a materskej účtovnej jednotke a spriazneným osobám	1 183 095	354 302	1 537 397
Ostatné pohľadávky v rámci konsolidovaného celku	324 966	0	324 966
Pohľadávky voči spoločníkom, členom a združeniu			
Sociálne poistenie			
Daňové pohľadávky a dotácie	313 013	0	313 013
Iné pohľadávky	289 148	193 319	482 467
Krátkodobé pohľadávky spolu	7 328 995	639 237	7 968 232

GymBeam s.r.o.**Poznámky k účtovným výkazom k 31. decembru 2024****(údaje v tabuľkách sú uvedené v celých eurách, ak nie je uvedené inak)**

Názov položky a	Bezprostredne predchádzajúce účtovné obdobie		
	V lehote splatnosti b	Po lehote splatnosti c	Pohľadávky spolu d
Dlhodobé pohľadávky			
Pohľadávky z obchodného styku			0
Pohľadávky voči dcérskej účtovnej jednotke a materskej účtovnej jednotke			0
Ostatné pohľadávky v rámci konsolidovaného celku			0
Pohľadávky voči spoločníkom, členom a združeniu			0
Iné pohľadávky	30 284		30 284
Odložená daňová pohľadávka	33 124		33 124
Dlhodobé pohľadávky spolu	63 408	0	63 408
Krátkodobé pohľadávky			
Pohľadávky z obchodného styku	1 178 885	245 573	1 424 458
Pohľadávky voči dcérskej účtovnej jednotke a materskej účtovnej jednotke a spriazneným osobám	1 612 341	456 862	2 069 203
Ostatné pohľadávky v rámci konsolidovaného celku	1 289 328	0	1 289 328
Pohľadávky voči spoločníkom, členom a združeniu			0
Sociálne poistenie			0
Daňové pohľadávky a dotácie			0
Iné pohľadávky	157 432	913	158 345
Krátkodobé pohľadávky spolu	4 237 986	703 348	4 941 334

Bežná lehota splatnosti pohľadávok u B2C zákazníkov je 1 deň. U B2B zákazníkov 7 dní.

Pohľadávky podľa zostatkovej doby splatnosti a	Bežné účtovné obdobie b	Bezprostredne predchádzajúce účtovné obdobie c
Pohľadávky po lehote splatnosti	639 237	703 348
Pohľadávky so zostatkovou dobou splatnosti do jedného roka	7 328 995	4 237 985
Krátkodobé pohľadávky spolu	7 968 232	4 941 334
Pohľadávky so zostatkovou dobou splatnosti jeden rok až päť rokov	84 091	63 408
Pohľadávky so zostatkovou dobou splatnosti dlhšou ako päť rokov	80 262	0
Dlhodobé pohľadávky spolu	164 353	63 408

Opravné položky k pohľadávkam

Spoločnosť v roku 2024 netvorila opravné položky k pohľadávkam. Spoločnosť sa riadi internou smernicou na tvorbu opravných položiek k pohľadávkam. V prípade vzniku pohľadávok po lehote splatnosti nad 360 dní tvorí Spoločnosť opravnú položku vo výške 20%, nad 720 dní 50%, nad 1080 dní po lehote splatnosti 100%.

Spoločnosť v roku 2024 vytvorila opravné položky k pohľadávkam v celkovej sume 1 450 EUR. Z toho tvorila vo výške 100% (49 EUR) opravnú položku k pohľadávke v lehote nad 1080 dní po splatnosti a vo výške 20% (1401 EUR) opravné položky k pohľadávkam nad 360 dní po splatnosti.

Poznámky Úč POD 3 – 01

DIČ	2	0	2	3	3	8	0	4	4	7
IČO	4	6	4	4	0	2	2	4		

GymBeam s.r.o.

Poznámky k účtovným výkazom k 31. decembru 2024

(údaje v tabuľkách sú uvedené v celých eurách, ak nie je uvedené inak)

4.2. Zabezpečenie pohľadávok

Opis predmetu záložného práva	Bežné účtovné obdobie		Predchádzajúce účtovné obdobie	
	Hodnota predmetu	Hodnota pohľadávky	Hodnota predmetu	Hodnota pohľadávky
Pohľadávky kryté záložným právom alebo inou formou zabezpečenia	x	0	x	0
Hodnota pohľadávok, na ktoré sa zriadilo záložné právo	-	1 048 100	-	1 403 859

Spoločnosť nevyužíva poistenie obchodných pohľadávok.

Na pohľadávky Spoločnosti je zriadené záložné právo v prospech záložného veriteľa Citibank Europe plc. Zmluvy o poskytnutí krátkodobého financovania 211404/OV16102020 a na základe Rámcovej zmluvy o vydávaní bankových záruk č. 211404/FRBG04032022.

Záložné právo je zriadené Zmluvou o zriadení záložného práva č. 211404/PAR03062024. Predmetom Záložného práva sú vybrané položky pohľadávok voči vybraným subjektom v súčte spolu maximálne do výšky 4 290 000 €.

5. Finančné účty (r. 071 súvahy)

5.1. Spoločnosť má finančné účty v štruktúre

Názov položky	Bežné účtovné obdobie	Bezprostredne predchádzajúce účtovné obdobie
Pokladnica, ceniny	776	21 903
Bežné účty v banke alebo v pobočke zahraničnej banky	664 575	3 353 732
Vkladové účty v banke alebo v pobočke zahraničnej banky termínované	0	0
Peniaze na ceste	722	779
Spolu	666 073	3 376 414

5.2. Záložné právo a obmedzené disponovanie s finančnými účtami

Názov položky	Hodnota za bežné účtovné obdobie	Hodnota za predchádzajúce účtovné obdobie
Finančné účty, na ktoré bolo zriadené záložné právo	426 834	1 469 893

Na bankové účty Spoločnosti vedené v Citibank Europe plc. je zriadené záložné právo v prospech záložného veriteľa Citibank Europe plc. na základe Úverovej zmluvy č. 211404/TL03062024 a Zmluvy o poskytnutí krátkodobého financovania 211404/OV16102020.

Záložné právo je zriadené Zmluvami o zriadení záložného práva č. 211404/PAC03062024. Predmetom Záložného práva sú prostriedky navybraných bankových účtoch vedených v Citibank Europe plc. spolu maximálne do výšky 3 300 000 €.

Poznámky Úč POD 3 – 01

DIČ	2	0	2	3	3	8	0	4	4	7
IČO	4	6	4	4	0	2	2	4		

GymBeam s.r.o.

Poznámky k účtovným výkazom k 31. decembru 2024

(údaje v tabuľkách sú uvedené v celých eurách, ak nie je uvedené inak)

6. Časové rozlíšenie (r. 074 súvahy)

Opis položky časového rozlíšenia	Bežné účtovné obdobie	Bezprostredne predchádzajúce účtovné obdobie
a	b	c
Náklady budúcich období dlhodobé, z toho:	3 120	5 197
Poistenie majetku	315	995
Predplatné licencie	2	0
Internet	2 803	4 201
Náklady budúcich období krátkodobé, z toho:	440 665	463 129
Cloud storage	7 630	10 847
Reklamný priestor	9 651	231 730
Ročná licencia na rok	21 717	6 800
Nájomné	188 444	84 499
Ostatné	213 223	129 252
Príjmy budúcich období dlhodobé, z toho:	0	0
Príjmy budúcich období krátkodobé, z toho:	1 487 832	1 399 004
PBO z odovzdaných balíkov kuriérskym spoločnostiam	1 426 534	1 399 004
Spätný obratový bonus od dodávateľov	61 298	0
Spätný bonus od prepravných spoločností	0	0
PBO z refakturácií na dcérske spoločnosti	0	0

7. Pohľadávky z finančného prenájmu

Spoločnosť nemá náplň pre túto položku.

GymBeam s.r.o.**Poznámky k účtovným výkazom k 31. decembru 2024****(údaje v tabuľkách sú uvedené v celých eurách, ak nie je uvedené inak)****IV. ÚDAJE VYKÁZANÉ NA STRANE PASÍV SÚVAHY****1. Vlastné imanie (r. 080 súvahy)****1.1. Informácie o vlastnom imaní**

Základné imanie Spoločnosti je zapísané vo výške 100 000 EUR a bolo plne splatené.

V roku 2024 spoločnosť nemenila výšku základného imania.

Po poslednom zvýšení základného imania a úprave výšky obchodných podielov spoločníkov na základom imaní v roku 2023 je štruktúra vkladov spoločníkov nasledovná:

- vklad spoločníka Beam Beam s.r.o. vo výške 64 711 EUR
- vklad spoločníka GymBeam Team j.s.a. vo výške 18 550 EUR
- vklad spoločníka CB BEAM j.s.a. vo výške 16 739 EUR.

Dňa 8. júla 2024 došlo k úprave výšky podielov spoločníkov na základnom imaní nasledovne:

- vklad spoločníka Beam Beam s.r.o. ostal nezmenený a jeho hodnota k 31. decembru 2024 je vo výške 64 711 EUR
- vklad spoločníka GymBeam Team j.s.a. sa ponížil o 1 725 EUR a jeho hodnota k 31. decembru 2024 je vo výške 16 825 EUR
- vklad spoločníka CB BEAM j.s.a. sa navýšil o 1 725 EUR a jeho hodnota k 31. decembru 2024 je vo výške 18 464 EUR.

Obchodné podiely v spoločnosti sú rozdelené symetricky, podľa výšky vkladu do základného imania spoločnosti.

Zákonný rezervný fond bol spoločnosti bol naplnený na minimálnu povinnú hodnotu 10 000 EUR podľa Obchodného zákonníka.

Výsledok hospodárenia minulých rokov sa zvýšil v položke „Nerozdelený zisk“ o 9 662 685,40 EUR na základe rozhodnutia valného zhromaždenia o rozdelení hospodárskeho výsledku za rok 2023.

1.2. Rozdelenie účtovného zisku alebo vyrovnanie straty za rok 2023

Názov položky	Bezprostredne predchádzajúce účtovné obdobie
Účtovný zisk	11 082 012
Rozdelenie účtovného zisku	Bežné účtovné obdobie
Prídel do zákonného rezervného fondu	
Prídel do štatutárnych a ostatných fondov	
Prídel do sociálneho fondu	130 000
Prídel na zvýšenie základného imania	
Úhrada straty minulých období	679 813
Prevod do nerozdeleného zisku minulých rokov	9 662 685
Rozdelenie podielu na zisku spoločníkov, členom	609 511
Iné	
Spolu	11 082 012

O budúcom rozdelení hospodárskeho výsledku za rok 2024 bude rozhodovať valné zhromaždenie spoločnosti.

Poznámky Úč POD 3 – 01

DIČ	2	0	2	3	3	8	0	4	4	7
IČO	4	6	4	4	0	2	2	4		

GymBeam s.r.o.

Poznámky k účtovným výkazom k 31. decembru 2024

(údaje v tabuľkách sú uvedené v celých eurách, ak nie je uvedené inak)

2. Rezervy (r. 136 súvahy)

Názov položky	Bežné účtovné obdobie				
	Stav na začiatku účtovného obdobia	Tvorba	Použitie	Zrušenie	Stav na konci účtovného obdobia
a	b	c	e	f	g
Dlhodobé rezervy, z toho:	0	0	0	0	0
Krátkodobé rezervy, z toho:	395 007	666 658	408 199	0	653 466
Nevyčerpané dovolenky	276 058	454 470	276 058		454 470
Audit	10 000	25 000	23 192		11 808
Ostatné rezervy	108 949	187 188	108 949		187 188

Názov položky	Bezprostredne predchádzajúce účtovné obdobie				
	Stav na začiatku účtovného obdobia	Tvorba	Použitie	Zrušenie	Stav na konci účtovného obdobia
a	b	c	e	f	g
Dlhodobé rezervy, z toho:	0	0	0	0	0
Krátkodobé rezervy, z toho:	225 674	383 790	214 457	0	395 007
Nevyčerpané dovolenky	178 581	276 058	178 581		276 058
Audit	10 000	8 000	8 000		10 000
Ostatné rezervy	37 093	99 732	27 876		108 949

Spoločnosť vytvorila krátkodobú zákonnú rezervu na nevyčerpané dovolenky, ďalej vytvorila rezervu na audit a ostatné rezervy na potenciálne záväzky v roku 2025.

GymBeam s.r.o.**Poznámky k účtovným výkazom k 31. decembru 2024****(údaje v tabuľkách sú uvedené v celých eurách, ak nie je uvedené inak)****3. Závazky (r. 102 a 122 súvahy)**

3.1. Členenie záväzkov celkom, vrátane skupiny:

Názov položky a	V lehote splatnosti b	Po lehote splatnosti c	Závazky spolu d
Dlhodobé záväzky			
Závazky zo sociálneho fondu	7 738		7 738
Ostatné záväzky	414 587		414 587
Dlhodobé záväzky spolu	422 325	0	422 325
Krátkodobé záväzky			
Závazky z obchodného styku	18 579 830	159 197	18 739 027
Nevyfakturované dodávky	189 598		189 598
Ostatné záväzky voči prepojeným účtovným jednotkám	705		705
Závazky voči spoločníkom a združeniu	350		350
Závazky voči zamestnancom	836 954		836 954
Závazky zo sociálneho poistenia	505 874		505 874
Daňové záväzky a dotácie	3 826 620		3 826 620
Ostatné záväzky	533 685		533 685
Krátkodobé záväzky spolu	24 473 616	159 197	24 632 813

Bežná lehota splatnosti záväzkov dohodnutá s dodávateľmi Spoločnosti je 14-30 dní.

Bezprostredne predchádzajúce účtovné obdobie:

Názov položky a	V lehote splatnosti b	Po lehote splatnosti c	Závazky spolu d
Dlhodobé záväzky			
Závazky zo sociálneho fondu	7 738		7 738
Ostatné záväzky	414 587		414 587
Dlhodobé záväzky spolu	422 325	0	422 325
Krátkodobé záväzky			
Závazky z obchodného styku	9 797 870	809 453	10 607 323
Nevyfakturované dodávky	473 786		473 786
Ostatné záväzky voči prepojeným účtovným jednotkám	633 387		633 387
Závazky voči zamestnancom	569 412		569 412
Závazky zo sociálneho poistenia	336 357		336 357
Daňové záväzky a dotácie	5 145 083		5 145 083
Ostatné záväzky	229 257		229 257
Krátkodobé záväzky spolu	17 185 152	809 453	17 994 605

GymBeam s.r.o.**Poznámky k účtovným výkazom k 31. decembru 2024****(údaje v tabuľkách sú uvedené v celých eurách, ak nie je uvedené inak)**

Názov položky	Bežné účtovné obdobie	Bezprostredne predchádzajúce účtovné obdobie
Závazky po lehote splatnosti	159 197	809 453
Závazky so zostatkovou dobou splatnosti do jedného roka vrátane	24 473 616	17 185 152
Krátkodobé záväzky spolu	24 632 813	17 994 605
Závazky so zostatkovou dobou splatnosti jeden rok až päť rokov	422 325	526 754
Závazky so zostatkovou dobou splatnosti nad päť rokov		0
Dlhodobé záväzky spolu	422 325	526 754

3.2. Závazky zabezpečené záložným právom alebo inou formou zabezpečenia

Spoločnosť nemá zabezpečené záväzky záložným právom v prospech veriteľov Spoločnosti.

3.3. Závazky zo sociálneho fondu

Názov položky	Bežné účtovné obdobie	Bezprostredne predchádzajúce účtovné obdobie
Začiatkový stav sociálneho fondu	9 092	-2 731
Tvorba sociálneho fondu na ťarchu nákladov	80 191	52 289
Tvorba sociálneho fondu zo zisku	130 000	80 000
Ostatná tvorba sociálneho fondu	0	0
Tvorba sociálneho fondu spolu	210 191	132 289
Čerpanie sociálneho fondu	211 545	120 466
Konečný zostatok sociálneho fondu	7 738	9 092

3.4. Vydané dlhopisy

Spoločnosť nemá náplň pre túto položku.

4. Pôžičky a krátkodobé finančné výpomoci

Spoločnosť nemá náplň pre túto položku.

GymBeam s.r.o.**Poznámky k účtovným výkazom k 31. decembru 2024**

(údaje v tabuľkách sú uvedené v celých eurách, ak nie je uvedené inak)

5. Bankové úvery (r. 121 súvahy)

Názov položky	Mena	Úrok p. a. v %	Dátum splatnosti	Suma istiny v príslušnej mene za bežné účtovné obdobie	Suma istiny v eurách za bežné účtovné obdobie	Suma istiny v príslušnej mene za bezprostredne predchádzajúce účtovné obdobie
a	b	c	d	e	f	g
Dlhodobé bankové úvery						
Slovenská sporiteľňa - splátkový úver č.960/CC/21	EUR	1M EURIBOR + 1,49% p.a.	31.7.2027		357 235	1 064 192
Slovenská sporiteľňa - splátkový úver č. 574/CC/22	EUR	1M EURIBOR + 1,49% p.a.	31.5.2028		2 071 411	2 928 559
Slovenská sporiteľňa - autoúver č.9004820	EUR	4,84% p.a.	30.5.2027		11 745	19 565
Slovenská sporiteľňa - autoúver č.9005013	EUR	4,84% p.a.	30.5.2027		32 534	54 194
Slovenská sporiteľňa - autoúver č.9005014	EUR	4,84% p.a.	30.5.2027		32 534	54 194
Slovenská sporiteľňa - autoúver č.9005313	EUR	4,84% p.a.	10.8.2027		37 110	57 985
Citibank - splátkový úver č. 211404/TL03062024	EUR	3,73% p.a.	31.5.2030		2 373 134	0
Slovenská sporiteľňa - autoúver č.9007204	EUR	3,86% p.a.	1.7.2028		18 833	0
Slovenská sporiteľňa - autoúver č.9007205	EUR	3,86% p.a.	1.7.2028		23 743	0
Slovenská sporiteľňa - autoúver č.9007206	EUR	3,86% p.a.	1.7.2028		18 616	0
Slovenská sporiteľňa - autoúver č.9007207	EUR	3,86% p.a.	1.7.2028		30 383	0
Slovenská sporiteľňa - autoúver č.9007208	EUR	3,86% p.a.	1.7.2028		48 603	0
Slovenská sporiteľňa - splátk.- úver č.475/CC/24	EUR	1M EURIBOR + 1,12% p.a.	30.6.2030		783 381	0
Slovenská sporiteľňa - autoúver č.9007380	EUR	3,76% p.a.	5.8.2028		61 728	0
Slovenská sporiteľňa - autoúver č.9007381	EUR	3,76% p.a.	5.8.2028		61 728	0
Slovenská sporiteľňa - autoúver č.9007380	EUR	3,50% p.a.	3.11.2028		67 089	0
Slovenská sporiteľňa - autoúver č.9007380	EUR	3,50% p.a.	3.11.2028		67 089	0
DD úvery spolu	EUR				6 096 896	4 178 689

GymBeam s.r.o.**Poznámky k účtovným výkazom k 31. decembru 2024**

(údaje v tabuľkách sú uvedené v celých eurách, ak nie je uvedené inak)

Názov položky	Mena	Úrok p. a. v %	Dátum splatnosti	Suma istiny v príslušnej mene za bežné účtovné obdobie	Suma istiny v eurách za bežné účtovné obdobie	Suma istiny v príslušnej mene za bezprostredne predchádzajúce účtovné obdobie
a	b	c	d	e	f	g
Krátkodobé bankové úvery						
CITI bank - kontokorentný úver	EUR	1M EURIBOR + 1,95% p.a.	31.12.2024		1 169 134	0
Slovenská sporiteľňa - krátkodobý úver č.9007802/B	EUR	3,30% p.a.	31.12.2024		1 447 182	0
Slovenská sporiteľňa - splátkový úver č.960/CC/21	EUR	1M EURIBOR + 1,49% p.a.	31.12.2024		706 957	411 436
Slovenská sporiteľňa - splátkový úver č. 574/CC/22	EUR	1M EURIBOR + 1,49% p.a.	31.12.2024		857 148	857 148
Slovenská sporiteľňa - splátkový úver č.1128/CC/20	EUR	1M EURIBOR + 1,7% p.a.	31.12.2024		0	295 521
Slovenská sporiteľňa - autoúver č.9004820	EUR	4,84% p.a.	31.12.2024		7 820	7 451
Slovenská sporiteľňa - autoúver č.9005013	EUR	4,84% p.a.	31.12.2024		21 660	20 639
Slovenská sporiteľňa - autoúver č.9005014	EUR	4,84% p.a.	31.12.2024		21 660	20 639
Slovenská sporiteľňa - autoúver č.9005313	EUR	4,84% p.a.	31.12.2024		21 109	20 204
Citibank - splátkový úver č. 211404/TL03062024	EUR	3,73% p.a.	31.5.2030		537 313	0
Slovenská sporiteľňa - autoúver č.9007204	EUR	3,86% p.a.	1.7.2028		6 856	0
Slovenská sporiteľňa - autoúver č.9007205	EUR	3,86% p.a.	1.7.2028		8 644	0
Slovenská sporiteľňa - autoúver č.9007206	EUR	3,86% p.a.	1.7.2028		6 777	0
Slovenská sporiteľňa - autoúver č.9007207	EUR	3,86% p.a.	1.7.2028		11 061	0
Slovenská sporiteľňa - autoúver č.9007208	EUR	3,86% p.a.	1.7.2028		17 695	0
Slovenská sporiteľňa - splátk.- úver č.475/CC/24	EUR	1M EURIBOR + 1,12% p.a.	30.6.2030		174 084	0
Slovenská sporiteľňa - autoúver č.9007380	EUR	3,76% p.a.	5.8.2028		21 510	0
Slovenská sporiteľňa - autoúver č.9007381	EUR	3,76% p.a.	5.8.2028		21 510	0
Slovenská sporiteľňa - autoúver č.9007380	EUR	3,50% p.a.	3.11.2028		21 390	0
Slovenská sporiteľňa - autoúver č.9007380	EUR	3,50% p.a.	3.11.2028		21 390	0
KD úvery spolu	EUR				5 100 899	1 633 038

Splátkový úver č. 960/CC/21 je zabezpečený Záručným nástrojom EGF od Európskeho investičného fondu.

Splátkový úver č. 574/CC/22 je zabezpečený Záručným nástrojom EGF od Európskeho investičného fondu.

Autoúvery sú zabezpečené zmluvami o zabezpečovacom prevode práva k predmetu financovania

Poznámky Úč POD 3 – 01

DIČ	2	0	2	3	3	8	0	4	4	7
IČO	4	6	4	4	0	2	2	4		

GymBeam s.r.o.

Poznámky k účtovným výkazom k 31. decembru 2024

(údaje v tabuľkách sú uvedené v celých eurách, ak nie je uvedené inak)

6. Časové rozlíšenie (r. 141 súvahy)

Opis položky časového rozlíšenia	Bežné účtovné obdobie	Bezprostredne predchádzajúce účtovné obdobie
a	b	c
Výdavky budúcich období dlhodobé, z toho:	0	0
	0	0
Výdavky budúcich období krátkodobé, z toho:	0	0
Subscription	0	0
Telekomunikačné služby	0	0
Výnosy budúcich období dlhodobé, z toho:	0	0
Výnosy budúcich období krátkodobé, z toho:	387 037	240 643
Darčekové poukazy a gift cards	387 037	240 643

7. Deriváty

Spoločnosť nemá náplň pre túto položku.

GymBeam s.r.o.**Poznámky k účtovným výkazom k 31. decembru 2024****(údaje v tabuľkách sú uvedené v celých eurách, ak nie je uvedené inak)****8. Závazky z finančného prenájmu (u nájomcu)**

Celková suma dohodnutých platieb v členení na istinu a nerealizované finančné náklady je k 31. decembru 2023 a 31. decembru 2024 takáto:

Názov položky	Bežné účtovné obdobie			Bezprostredne predchádzajúce účtovné obdobie		
	Splatnosť			Splatnosť		
	do jedného roka	od jedného roka do piatich rokov vrátane	viac ako päť rokov	do jedného roka	od jedného roka do piatich rokov vrátane	viac ako päť rokov
a	b	c	d	e	f	g
Istina	113 406	414 587		120 199	517 662	0
Finančný náklad	19 912	31 423		20 624	51 335	0
Spolu	133 318	446 010		140 823	568 997	0

Finančný prenájom sa týka najmä prenájmu dopravných prostriedkov a zariadení. Priemerná doba trvania prenájmu je 4 roky. Úrokové sadzby sú stanovené pevnou sadzbou ku dňu uzatvorenia zmluvy. K 31. decembru 2024 má spoločnosť otvorené 4 leasingové zmluvy.

Všetky záväzky z finančného prenájmu sú denominované v eurách.

Záväzky spoločnosti vyplývajúce z finančného prenájmu zabezpečuje prenajatý majetok.

Majetok nadobudnutý prostredníctvom finančného lízingu je predmetom poistenia.

Poznámky Úč POD 3 – 01

DIČ	2	0	2	3	3	8	0	4	4	7
IČO	4	6	4	4	0	2	2	4		

GymBeam s.r.o.

Poznámky k účtovným výkazom k 31. decembru 2024

(údaje v tabuľkách sú uvedené v celých eurách, ak nie je uvedené inak)

V. ODLOŽENÁ DAŇOVÁ POHLÁDÁVKA / ZÁVÄZOK

Názov položky	Bežné účtovné obdobie	Bezprostredne predchádzajúce účtovné obdobie
a	b	c
Dočasné rozdiely medzi účtovnou hodnotou majetku a daňovou základňou, z toho:	-707	111 204
odpočítateľné	-707	111 204
zdaniteľné	0	0
Dočasné rozdiely medzi účtovnou hodnotou záväzkov a daňovou základňou, z toho:	-471 735	-268 940
odpočítateľné	-471 735	-268 940
zdaniteľné	0	0
Možnosť umorovať daňovú stratu v budúcnosti	0	0
Možnosť previesť nevyužitú daňovú odpočty	0	0
Sadzba dane z príjmov (v %)	24,00%	21,00%
Odložná daňová pohľadávka	113 386	33 124
Uplatnená daňová pohľadávka	113 386	11 472
Zaúčtovaná ako náklad	-80 262	11 472
Zaúčtovaná do vlastného imania	0	0
Odložený daňový záväzok	0	0
Zmena odloženého daňového záväzku	0	0
Zaúčtovaná ako náklad	0	0
Zaúčtovaná do vlastného imania	0	0
Iné	0	0

GymBeam s.r.o.**Poznámky k účtovným výkazom k 31. decembru 2024**

(údaje v tabuľkách sú uvedené v celých eurách, ak nie je uvedené inak)

VI. VÝNOSY**1. Výnosy z hospodárskej činnosti**1.1. Tržby z predaja tovaru, vlastných výrobkov a služieb (r. 01 a 05 výkazu ziskov a strát)

Oblasť odbytu	Typ tovarov (Tovar B2C)		Typ tovarov (Tovar B2B)		Typ služieb (Preprava)	
	Bežné účtovné obdobie	Bezprostredne predchádzajúce účtovné obdobie	Bežné účtovné obdobie	Bezprostredne predchádzajúce účtovné obdobie	Bežné účtovné obdobie	Bezprostredne predchádzajúce účtovné obdobie
a	b	c	d	e	f	g
Tržby EU	138 534 625	113 180 036	13 006 938	8 522 163	5 729 174	4 227 179
Tržby - mimo EU	28	53 336	8 420 621	8 999 230	73 867	37 593
Spolu	138 534 653	113 233 372	21 427 559	17 521 393	5 803 041	4 264 772

1.2. Zmena stavu vnútroorganizačných zásob (r. 06 výkazu ziskov a strát)

Spoločnosť nemá náplň pre túto položku.

2. Výnosy pri aktivácii nákladov, ostatné výnosy z hospodárskej činnosti, výnosy z finančnej a mimoriadnej činnosti

Názov položky	Bežné účtovné obdobie	Bezprostredne predchádzajúce účtovné obdobie
a	b	c
Významné položky pri aktivácii nákladov, z toho:	3 559 372	2 002 590
Aktivácia nákladov na interný vývoj softwareov	794 841	409 411
Aktivácia nákladov na tvorbu dlhodobého nehmotného majetku - autorské diela	80 443	45 833
Aktivácia nákladov na výskum a vývoj nových tovarov	245 114	225 264
Aktivácia nákladov na tvorbu dlhodobého nehmotného majetku - distribučný kanál	0	0
Aktivácia materiálu a tovaru - vlastné výrobky	2 438 974	1 322 082
Ostatné významné položky výnosov z hospodárskej činnosti, z toho:	18 905 766	11 075 333
Výnosy z predaja DHM	2 700	4 583
Výnosy z predaja materiálu	18 451 799	10 799 308
Ostatné výnosy	451 267	271 442
Finančné výnosy, z toho:	1 051 205	433 323
<i>Kurzové zisky, z toho:</i>	<i>928 542</i>	<i>310 901</i>
realizované kurzové zisky	927 616	299 394
kurzové zisky ku dňu, ku ktorému sa zostavuje účtovná závierka	926	11 506
<i>Ostatné významné položky finančných výnosov, z toho:</i>	<i>122 663</i>	<i>122 422</i>
Úrokové výnosy	122 663	122 422

Poznámky Úč POD 3 – 01

DIČ	2	0	2	3	3	8	0	4	4	7
IČO	4	6	4	4	0	2	2	4		

GymBeam s.r.o.

Poznámky k účtovným výkazom k 31. decembru 2024

(údaje v tabuľkách sú uvedené v celých eurách, ak nie je uvedené inak)

3. Čistý obrat

Názov položky	Bežné účtovné obdobie	Bezprostredne predchádzajúce účtovné obdobie
a	b	c
Tržby za vlastné výrobky	0	0
Tržby z predaja služieb	5 803 041	4 264 772
Tržby za tovar	159 962 212	130 754 765
Výnosy zo zákazky	0	0
Výnosy z nehnuteľnosti na predaj	0	0
Iné výnosy súvisiace s bežnou činnosťou	0	0
Čistý obrat celkom	165 765 253	135 019 537

GymBeam s.r.o.**Poznámky k účtovným výkazom k 31. decembru 2024****(údaje v tabuľkách sú uvedené v celých eurách, ak nie je uvedené inak)****VII. NÁKLADY**

Názov položky	Bežné účtovné obdobie	Bezprostredne predchádzajúce účtovné obdobie
a	b	c
Náklady na poskytnuté služby, z toho:	42 013 642	29 273 889
<i>Náklady voči audítorovi, audítorskej spoločnosti, z toho:</i>	<i>25 065</i>	<i>14 206</i>
náklady za overenie individuálnej účtovnej závierky	25 000	14 000
súvisiace audítorské služby	65	206
<i>Ostatné významné položky nákladov za poskytnuté služby, z toho:</i>	<i>41 988 577</i>	<i>29 259 683</i>
Opravy	117 132	55 092
Cestovné	352 452	134 721
Náklady na reprezentáciu	287 337	191 235
Preprava - last mile	13 489 368	10 955 349
Marketing - Performance	14 431 963	9 372 710
Marketing - Content	3 564 316	2 228 779
Marketing - Ostatné	6 167 756	3 798 286
IT - nástroje a licencie	1 120 460	794 695
Sklad - Prenájom	954 765	482 920
Kancelárie - Prenájom	217 543	146 164
Nákup - Ostatné	85 714	110 364
Obchod - Ostatné	112 174	280 198
Financie a účtovníctvo - Ostatné	193 963	90 215
Personálne - Ostatné	178 812	193 480
Ostatná réžia	714 822	425 474
Ostatné významné položky nákladov z hospodárskej činnosti, z toho:	137 893 297	103 401 835
Spotreba materiálu - obalový	4 654 692	4 188 138
Spotreba materiálu - ostatný	3 842 518	1 842 232
Spotreba energií	176 809	162 530
Náklady na obstaranie tovaru	93 004 405	74 787 014
Mzdové náklady	11 941 184	8 043 577
Náklady na sociálne poistenie	3 899 299	2 580 908
Sociálne náklady	879 623	583 488
Dane a poplatky	107 220	83 571
Odpisy	3 154 539	1 849 457
Zostatková cena predaného DD majetku a materiálu	15 768 744	9 163 112
Opravné položky	1 450	0
Ostatné náklady na HČ	462 814	117 808
Finančné náklady, z toho:	2 710 684	1 727 963
<i>Kurzové straty, z toho:</i>	<i>1 090 165</i>	<i>562 411</i>
kurzové straty ku dňu, ku ktorému sa zostavuje účtovná závierka	7 797	-6 771
<i>Ostatné významné položky finančných nákladov, z toho:</i>	<i>1 620 519</i>	<i>1 165 552</i>
Nákladové úroky	376 253	321 233
Ostatné náklady na FČ- poplatky	1 244 266	844 319

GymBeam s.r.o.**Poznámky k účtovným výkazom k 31. decembru 2024****(údaje v tabuľkách sú uvedené v celých eurách, ak nie je uvedené inak)****VIII. DAŇ Z PRÍJMOV**

Sadzba dane z príjmov pre rok 2024 je 21% (pre rok 2023 21%). Spoločnosť nemala žiadne úľavy z daní.

Na výpočet odloženej dane bola použitá sadzba dane z príjmov právnických osôb 24%.

Odsúhlasenie dane z príjmov

Názov položky	Bežné účtovné obdobie			Bezprostredne predchádzajúce účtovné obdobie		
	Základ dane	Daň	Daň v %	Základ dane	Daň	Daň v %
a	b			c		
Výsledok hospodárenia pred zdanením, z toho:	6 663 973	x	x	14 127 093	x	x
teoretická daň		1 399 435	21%		2 966 691	21%
Daňovo neuznané náklady	1 243 061	261 043	4%	704 259	147 894	1%
Výnosy nepodliehajúce dani	-323 348	-67 903	-1%	-330 958	-69 501	0%
Zmena sadzby dane		-14 173	0%			
Spolu	7 583 686	1 578 402	24%	14 435 882	3 045 084	22%
Splatná daň z príjmov		1 658 664	25%		3 033 612	21%
Odložená daň z príjmov		-80 262	-1%		11 472	0%
Celková daň z príjmov		1 578 402	24%		3 045 084	22%

Spoločnosť v roku 2024 platila zrážkovú daň len z prijatých bankových úrokov.

Ďalšie informácie k odloženým daniam:

V dôsledku zmeny sadzby dane z príjmu právnických osôb z pôvodných 21% na 24%, ktorá sa prvýkrát použije pri podaní daňového priznania za zdaňovacie obdobie, ktoré sa začína najskôr 1. januára 2025, bola na výpočet odloženej dane aplikovaná sadzba 24%. Pôvodná odložená daň s použitím sadzby dane 21% by bola v sume 99 212,84 EUR. Po aplikovaní novej sadzby dane vo výške 24% je odložená daň vo výške 113 386,11 EUR. Rozdiel medzi pôvodnou odloženou daňou s aplikovaním 21% sadzby a novou odloženou daňou s aplikovaním 24% sadzby je 14 173,26 EUR.

Poznámky Úč POD 3 – 01

DIČ	2	0	2	3	3	8	0	4	4	7
IČO	4	6	4	4	0	2	2	4		

GymBeam s.r.o.

Poznámky k účtovným výkazom k 31. decembru 2024

(údaje v tabuľkách sú uvedené v celých eurách, ak nie je uvedené inak)

IX. PODSÚVAHOVÉ ÚČTY

Spoločnosť nemá náplň pre túto položku.

X. INÉ AKTÍVA A INÉ PASÍVA

1. Podmienené záväzky

Daňové priznania zostávajú otvorené a môžu byť predmetom kontroly počas obdobia piatich rokov. Skutočnosť, že určité obdobie alebo daňové priznanie vzťahujúce sa na toto obdobie bolo kontrolované, nemá vplyv na vylúčenie tohto obdobia z prípadnej ďalšej kontroly počas obdobia piatich rokov. V dôsledku toho sú k 31. decembru 2024 daňové priznania spoločnosti za roky 2019 až 2023 otvorené a môžu sa stať predmetom kontroly.

Podľa súčasných slovenských zákonov má spoločnosť povinnosť vyplatiť zamestnancom pri odchode do starobného dôchodku odchodné vo výške priemerného mesačného zárobku. Spoločnosť odhadla, že výška takéhoto záväzku nie je významná. Účtovné výkazy neobsahujú žiadnu úpravu z tohto titulu.

2. Podmienení majetok

Spoločnosť nemá náplň pre túto položku.

Vzhľadom na to, že viaceré oblasti slovenského daňového práva (napr. legislatíva ohľadom transferového oceňovania) doteraz neboli dostatočne overené praxou, existuje neistota v tom, ako ich budú daňové orgány aplikovať. Mieru tejto neistoty nie je možné kvantifikovať a zanikne až potom, keď budú k dispozícii právne precedensy príp. oficiálne interpretácie príslušných orgánov. Vedenie Spoločnosti si nie je vedomé žiadnych okolností, v dôsledku ktorých by jej vznikol v budúcnosti významný náklad.

XI. PRÍJMY A VÝHODY ČLENOV ŠTATUTÁRNÝCH, DOZORNÝCH A INÝCH ORGÁNOV SPOLOČNOSTI

Spoločnosť nemá náplň pre túto položku.

GymBeam s.r.o.**Poznámky k účtovným výkazom k 31. decembru 2024**

(údaje v tabuľkách sú uvedené v celých eurách, ak nie je uvedené inak)

XII. SPRIAZNENÉ OSOBY

Medzi spriaznené osoby patria spoločníci, štatutárny zástupcovia, sesterské spoločnosti a spoločnosti, v ktorých podiel na základnom imaní presahuje 20% (dcérske a pridružené spoločnosti, spoločné podniky).

Obchody medzi týmito osobami a spoločnosťou sa uskutočňujú za obvyklých podmienok a za obvyklé ceny. Komentár k týmto obchodom je v jednotlivých častiach poznámok.

Spriaznená osoba	Kód druhu obchodu	Hodnotové vyjadrenie obchodu	
		Bežné účtovné obdobie	Bezprostredne predchádzajúce účtovné obdobie
a	b	c	d
GymBeam Czech s.r.o.	03 - poskytnutie služby	909 918	633 387
GymBeam Hungary Kft.	01 - kúpa	10 863	
GymBeam Hungary Kft.	03 - poskytnutie služby	375 099	349 739
PNW, s.r.o.	03 - poskytnutie služby	120 000	110 585
Beam Beam s.r.o.	03 - poskytnutie služby	119 850	124 999

Spriaznená osoba	Kód druhu obchodu	Hodnotové vyjadrenie obchodu	
		Bežné účtovné obdobie	Bezprostredne predchádzajúce účtovné obdobie
a	b	c	d
GymBeam Team j.s.a.	02 - predaj	776	
GymBeam Team j.s.a.	08 - úver, pôžička	1 840	122 355
Boxpi j.s.a	02 - predaj	7 969	
Boxpi j.s.a	08 - úver, pôžička	20 914	
Boxpi Team j.s.a.	08 - úver, pôžička	790	
GymBeam Hungary Kft.	02 - predaj	228 792	85 286
GymBeam Hungary Kft.	08 - úver, pôžička	226 926	589 490
GymBeam Czech s.r.o.	02 - predaj	1 583 185	713 703
GymBeam Czech s.r.o.	03 - poskytnutie služby	0	6
GymBeam Czech s.r.o.	08 - úver, pôžička	8 550	563 981
GYMTEAM UKRAINE LLC	02 - predaj	8 420 621	8 774 890
GYMTEAM UKRAINE LLC	03 - poskytnutie služby	58 207	16 548
GymBeam GmbH	08 - úver, pôžička	76 336	13 503

Spriaznená osoba/ Dcérska účtovná jednotka/ Materská účtovná jednotka	Bežné účtovné obdobie		Bezprostredne predchádzajúce účtovné obdobie	
	Pohl'adávkvy	Záväzky	Pohl'adávkvy	Záväzky
a	d	e	f	g
Spoločníci	931	0	122 355	11 666
Predstavenstvo	0	0	0	0
Sesterské spoločnosti	0	0	0	0
Dcérske spoločnosti	1 546 987	25 726	3 236 176	633 387
Spoločné podniky	0	0	0	0
Pridružené spoločnosti	0	0	0	0
Ostatné spriaznené osoby	0	0	0	12 000
Spolu	1 547 918	25 726	3 358 531	657 053

GymBeam s.r.o.**Poznámky k účtovným výkazom k 31. decembru 2024****(údaje v tabuľkách sú uvedené v celých eurách, ak nie je uvedené inak)****XIII. SKUTOČNOSTI, KTORÉ NASTALI PO DNI, KU KTORÉMU SA ZOSTAVUJE ÚČTOVNÁ ZÁVIERKA, A DO DŇA ZOSTAVENIA ÚČTOVNEJ ZÁVIERKY**

Po 31. decembri 2024 a do dňa zostavenia účtovnej závierky nenastali žiadne také udalosti, ktoré by významným spôsobom ovplyvnili aktíva a pasíva spoločnosti, okrem tých, ktoré sú uvedené vyššie a ktoré sú výsledkom bežnej činnosti.

XIV. PREHĽAD ZMIEN VLASTNÉHO IMANIA

Položka vlastného imania	Bežné účtovné obdobie				
	Stav na začiatku účtovného obdobia	Prírastky	Úbytky	Presuny	Stav na konci účtovného obdobia
a	b	c	d	e	f
Základné imanie	100 000				100 000
Ostatné kapitálové fondy	5 910 050				5 910 050
Vyplatené dividendy				609 511	
Zákonný rezervný fond	10 000				10 000
Sociálny fond				130 000	
Nerozdelený zisk minulých rokov	5 385 784			9 662 685	15 048 469
Neuhradená strata minulých rokov	-679 813			679 813	0
Výsledok hospodárenia bežného účtovného obdobia	11 082 012	5 085 571		-11 082 012	5 085 571
Spolu	21 808 033	5 085 571	0	0	26 154 090

Položka vlastného imania	Bezprostredne predchádzajúce účtovné obdobie				
	Stav na začiatku účtovného obdobia	Prírastky	Úbytky	Presuny	Stav na konci účtovného obdobia
a	b	c	d	e	f
Základné imanie	5 250			94 750	100 000
Zmena základného imania		94 750		-94 750	0
Ostatné kapitálové fondy	6 004 800		94 750		5 910 050
Zákonný rezervný fond	525			9 475	10 000
Sociálny fond				80 000	
Nerozdelený zisk minulých rokov	2 429 468			2 956 316	5 385 784
Neuhradená strata minulých rokov	-679 813				-679 813
Výsledok hospodárenia bežného účtovného obdobia	3 045 791	11 082 012		-3 045 791	11 082 012
Spolu	10 806 021	11 176 762	94 750	0	21 808 033

Poznámky Úč POD 3 – 01

DIČ	2	0	2	3	3	8	0	4	4	7
IČO	4	6	4	4	0	2	2	4		

GymBeam s.r.o.

Poznámky k účtovným výkazom k 31. decembru 2024

(údaje v tabuľkách sú uvedené v celých eurách, ak nie je uvedené inak)

XV. PREHĽAD PEŇAŽNÝCH TOKOV

Prehľad peňažných tokov je uvedený v prílohe, tabuľka č. 1.

Peňažné prostriedky sú peňažné hotovosti, ekvivalenty peňažných hotovostí, peňažné prostriedky na bežných účtoch v bankách, kontokorentný účet a časť zostatku účtu „Peniaze na ceste“.

Peňažné ekvivalenty sú krátkodobý finančný majetok, ktorý je zameniteľný za vopred známu sumu peňažných prostriedkov, pri ktorom nehrozí riziko výraznej zmeny jeho hodnoty v najbližších troch mesiacoch ku dňu, ku ktorému sa zostavuje účtovná závierka.

Štruktúra peňažných prostriedkov a peňažných ekvivalentov:

Položka	Účet	Bežné účtovné obdobie	Bezprostredne predchádzajúce účtovné obdobie
a	b	c	d
Peniaze	211	776	21 903
Ceniny	213		
Účty v bankách (+/- peniaze na ceste)	221 (+/-261)	665 297	3 354 511
Kontokorentný účet	231	0	0
Spolu	x	666 073	3 376 414

Spoločnosť použila na vykazovanie peňažných tokov z prevádzkovej činnosti nepriamu metódu.

Prílohy:

GymBeam s.r.o.**Poznámky k účtovným výkazom k 31. decembru 2024****(údaje v tabuľkách sú uvedené v celých eurách, ak nie je uvedené inak)**

Tabuľka č. 1 – Prehľad peňažných tokov

Označenie	Názov položky	Skutočnosť v eurách	
		Bežné účtovné obdobie	Minulé účtovné obdobie
Peňažné toky z prevádzkovej činnosti			
Z/S	Výsledok hospodárenia z bežnej činnosti pred zdanením daňou z príjmov (+/-)	6 663 973	14 127 096
A.1.	Nepeňažné operácie ovplyvňujúce výsledok hospodárenia z bežnej činnosti pred zdanením daňou z príjmov (+/-)	3 810 401	1 742 232
A.1.1.	Odpisy dlhodobého nehmotného majetku a dlhodobého hmotného majetku (+)	3 154 539	1 849 457
A.1.4.	Zmena stavu rezerv (+/-)	258 459	169 333
A.1.5.	Zmena stavu opravných položiek (+/-)	0	0
A.1.6.	Zmena stavu položiek časového rozlíšenia nákladov a výnosov (+/-)	82 107	-235 862
A.1.8.	Úroky účtované do nákladov (+)	376 253	16 082
A.1.9.	Úroky účtované do výnosov (-)	-122 663	-122 422
A.1.10 (-) A.1.11. (+)	Kurzový zisk/strata vyčíslený k peňažným prostriedkom a peňažným ekvivalentom ku dňu, ku ktorému sa zostavuje účtovná závierka (-/+)	0	24 732
A.1.12.	Výsledok z predaja dlhodobého majetku, s výnimkou majetku, ktorý sa považuje za peňažný ekvivalent (+/-)	-1 200	-4 583
A.1.13.	Ostatné položky nepeňažného charakteru (+/-)	62 906	45 495
A.2.	Vplyv zmien stavu pracovného kapitálu na výsledok hospodárenia z bežnej činnosti	-3 085 235	-5 919 360
A.2.1.	Zmena stavu pohľadávok z prevádzkovej činnosti (-/+)	-3 623 260	-1 625 074
A.2.2.	Zmena stavu záväzkov z prevádzkovej činnosti (+/-)	8 761 005	5 284 572
A.2.3.	Zmena stavu zásob (-/+)	-8 222 980	-9 578 858
	Peňažné toky z prevádzkovej činnosti s výnimkou príjmov a výdavkov, ktoré sa uvádzajú osobitne v iných častiach prehľadu peňažných tokov (+/-), (súčet Z/S+A.1.+A.2.)	7 389 140	9 949 968
A.3.	Prijaté úroky (+)	55 316	36 865
A.4.	Výdavky na zaplatené úroky (-)	-333 089	-117 644
A.7.	Výdavky na daň z príjmov účtovnej jednotky (-/+)	-4 263 253	-1 285 421
A.	Čisté peňažné toky z prevádzkovej činnosti	2 848 113	8 583 768
Peňažné toky z investičnej činnosti			
B.1.	Výdavky na obstaranie dlhodobého nehmotného majetku (-)	-3 816 486	-1 224 008
B.2.	Výdavky na obstaranie dlhodobého hmotného majetku (-)	-7 368 716	-2 422 327
B.3.	Výdavky na obstaranie dlhodobých cenných papierov a podielov v iných účtovných jednotkách, s výnimkou cenných papierov, ktoré sa považujú za peňažné ekvivalenty a cenných papierov určených na predaj alebo na obchodovanie (-)	-8 054	-21 174
B.4.	Príjmy z predaja dlhodobého nehmotného majetku (+)	2 700	4 583
B.5.	Príjmy z predaja dlhodobého hmotného majetku (+)	0	0
B.7.	Výdavky na dlhodobé pôžičky poskytnuté účtovnou jednotkou inej účtovnej jednotke, ktorá je súčasťou konsolidovaného celku (-)	0	-681 253
B.8.	Príjmy zo splácania dlhodobých pôžičiek poskytnutých účtovnou jednotkou inej účtovnej jednotke, ktorá je súčasťou konsolidovaného celku (+)	964 362	0
B.	Čisté peňažné toky z investičnej činnosti	-10 226 194	-4 344 179

GymBeam s.r.o.**Poznámky k účtovným výkazom k 31. decembru 2024****(údaje v tabuľkách sú uvedené v celých eurách, ak nie je uvedené inak)**

Peňažné toky z finančnej činnosti			
C.1.	Peňažné toky vo vlastnom imaní	0	0
C.1.1.	Príjmy z upísaných akcií a obchodných podielov (+)	0	94 750
C.1.6.	Výdavky spojené so znížením fondov vytvorených účtovnou jednotkou (-)	0	-94 750
C.2.	Peňažné toky vznikajúce z dlhodobých záväzkov a krátkodobých záväzkov z finančnej činnosti	4 667 743	-1 657 582
C.2.3.	Čerpanie úverov (+)	8 105 780	281 914
C.2.4.	Výdavky na splácanie úverov (-)	-2 719 712	-1 689 451
C.2.5.	Príjmy z prijatých pôžičiek (+)	1 054	0
C.2.6.	Výdavky na splácanie pôžičiek (-)	0	-101 562
C.2.7.	Výdavky na úhradu záväzkov z finančného lízingu (-)	-109 868	-148 483
C.2.11.	Výdavky na vyplatené dividendy a iné podiely na zisku (-)	-609 511	0
C.	Čisté peňažné toky z finančnej činnosti	4 667 743	-1 657 582
D.	Čisté zvýšenie alebo čisté zníženie peňažných prostriedkov a peňažných ekvivalentov (+/-) (súčet A+B+C)	-2 710 338	2 582 007
E.	Stav peňažných prostriedkov a peňažných ekvivalentov na začiatku účtovného obdobia	3 376 414	819 139
F.	Stav peňažných prostriedkov a peňažných ekvivalentov na konci účtovného obdobia pred zohľadnením kurzových rozdielov vyčíslených ku dňu, ku ktorému sa zostavuje účtovná závierka (+/-)	666 073	3 401 146
G.	Kurzové rozdiely vyčíslené k peňažným prostriedkom a peňažným ekvivalentom ku dňu, ku ktorému sa zostavuje účtovná závierka (+/-)	0	-24 732
H.	Zostatok peňažných prostriedkov a peňažných ekvivalentov na konci účtovného obdobia upravený o kurzové rozdiely vyčíslené ku dňu, ku ktorému sa zostavuje účtovná závierka (+/-) (súčet D + E + G)	666 073	3 376 414