

**KOLIBA Trade, s.r.o. , Krivec 3057, 962 05  
Hriňová, IČO 46436961**

# **Výročná správa za rok 2024**

# **OBSAH**

- 1. Základné informácie o spoločnosti**
- 2. Vývoj a stav finančného hospodárenia, finančnej analýzy a výsledkov z oblasti obchodu**
- 3. Ostatné informácie**
- 4. Návrh na vysporiadanie výsledku hospodárenia**
- 5. Predpokladaný vývoj činnosti spoločnosti na rok 2025**
- 6. Účtovná závierka**
- 7. Správa audítora**

## 1. Základné údaje

Obchodné meno: KOLIBA Trade, s.r.o.  
Sídlo: Hriňová, Krivec 3057  
PSČ: 962 05  
Právna forma: Spoločnosť s ručením obmedzeným  
Dátum zápisu do OR: 15.11.2011  
Registrácia: Okresný súd Banská Bystrica pod číslom 21096/S, oddiel Sro  
Základné imanie: 5 000 EUR  
IČO: 46436961  
DIČ: 2023381514

### Predmet podnikania:

- kúpa tovaru na účely jeho predaja konečnému spotrebiteľovi /maloobchod/ alebo iným prevádzkovateľom živnosti (veľkoobchod)
- sprostredkovateľská činnosť v oblasti obchodu
- sprostredkovateľská činnosť v oblasti služieb

### Orgány spoločnosti

Štatutárny orgán spoločnosti : Andrej Šlajferčík, konateľ spoločnosti  
Spoločník spoločnosti: KOLIBA, a. s.

## 2. Vývoj a stav finančného hospodárenia, finančnej analýzy a oblast' obchodu

### Vývoj a stav finančného hospodárenia

Spoločnosť KOLIBA Trade s. r. o. je obchodná spoločnosť zameraná na nákup a predaj tovaru. Spoločnosť je súčasťou skupiny podnikov. Za celú skupinu podnikov zostavuje konsolidovanú účtovnú závierku materská spoločnosť KOLIBA a. s. .

V roku 2024 spoločnosť disponovala majetkom v celkovej hodnote 18 399 242 EUR, čo je o 1 894 485 EUR menej ako v roku 2023.

Celkové zásoby v roku 2024 predstavovali sumu 4 530 354 EUR. V porovnaní s rokom 2023 sa zásoby zvýšili o sumu 757 965 EUR. Krátkodobé pohľadávky predstavujú čiastku 12 678 749 EUR. Pohľadávky z obchodného styku tvoria sumu 12 550 147 EUR, čo je 98,99 % z celkového objemu pohľadávok. Na pohľadávky z obchodného styku je vytvorená opravná položka vo výške 55 920 EUR. Opravná položka je tvorená k pohľadávkam voči spoločnostiam, ktoré sa nachádzajú v konkurze a likvidácii.

Vlastné imanie predstavuje hodnotu 931 144 EUR. Kapitál pozostáva zo základného imania vo výške 5000 EUR, ostatných kapitálových fondov v hodnote 600 000 EUR, ktoré vytvorila materská spoločnosť Koliba a. s, zákonného rezervného fondu vo výške 500 EUR, nerozdeleného zisku minulých rokov v sume 159 776 EUR a bežného výsledku hospodárenia po zdanení vo výške 165 868 EUR.

Celkové záväzky spoločnosti boli v roku 2024 vo výške 17 468 098 EUR, z toho krátkodobé záväzky boli v sume 12 518 905 EUR, bankové úvery predstavovali sumu 1 140 000 EUR. V roku 2023 boli úvery vo výške 1 321 763 EUR.. Kontokorentné úvery boli vo výške 3 444 474 EUR. Spoločnosť eviduje pôžičku od nebankového subjektu vo výške 350 000EUR. Záväzky z obchodného styku predstavujú sumu 12 456 160 EUR, t. j. 99,5 % z celkového objemu krátkodobých záväzkov.

Nepriaznivo vychádza porovnanie vlastného imania k záväzkom, v dôsledku uvedeného je spoločnosť v zmysle ustanovení Obchodného zákonníka definovaná ako „spoločnosť v kríze“. Napriek uvedenej skutočnosti spoločnosť platila a platí záväzky voči štátnym inštitúciám, finančným inštitúciám a hlavným dodávateľom v lehote splatnosti. Uvedený stav spoločnosť sa rieši snahou o zlepšenie finančnej disciplíny pri úhrade pohľadávok, ich neustálou kontrolou a promptnou spoluprácou s firemným právnikom. Spoločnosť sa neustále snaží o rozširovanie svojich trhov v rámci európskej únie a tretích krajín. Manažment spoločnosti spolu s manažmentom materskej spoločnosti prijímajú aj ďalšie opatrenia, aby sa stav „spoločnosti v kríze“ v blízkej budúcnosti zmenil. Zároveň manažment materskej spoločnosti vie v prípade potreby zabezpečiť udržanie postačujúcich peňažných tokov.

Tržby z predaja tovaru boli vo výške 85 112 868 EUR, oproti roku 2023 došlo k zvýšeniu predaja o 6 018 873 EUR. Náklady vynaložené na obstaranie predaného tovaru boli v hodnote 80 191 218 EUR. Spotreba materiálu a energií bola za rok 2024 v hodnote 778 970 EUR. Náklady na služby predstavovali sumu 4 252 011 EUR. Osobné náklady tvorili čiastku 116 646 EUR. Odpisy v roku 2024 predstavovali čiastku 85 451 EUR. Oproti roku 2023 došlo k zvýšeniu odpisov z dôvodu zaradenia chladiaceho zariadenia v rámci projektu Riadenie elektrickej energie. Nákladové úroky boli vo výške 393 653 EUR a predstavujú úroky z bankových kontokorentných úverov, prevádzkového úveru a investičného úveru.

K rizikám v oblasti toku finančných prostriedkov patrí vývoj cien na trhu s mliekom a mliečnymi výrobkami a s tým súvisiaci vývoj tržieb a komoditný charakter s vysokým stupňom citlivosti na vývoj trhu a tomu reálne odpovedajúci tok hotovosti.

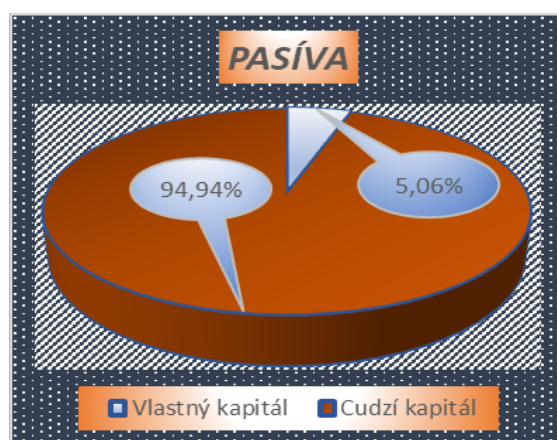
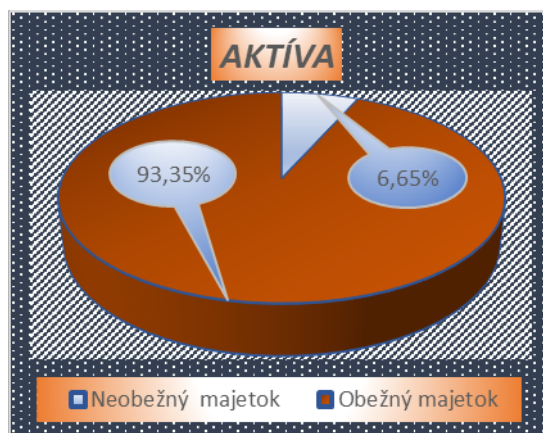
Analýzou rizík, ktorým je vystavená spoločnosť, sa zaoberá vedenie spoločnosti priebežne na svojich zasadnutiach. Ekonomickú stabilitu chce spoločnosť dosiahnuť postupnou realizáciou krokov predmetom, ktorých bude zabezpečenie stabilného nákupu surového kravského mlieka, dobudovanie a rozšírenie, zvýšenie technickej a technologickej úrovne spoločnosti a dosiahnutie konkurenčnej schopnosti na trhu v tuzemsku i zahraničí.

<b>SÚVAHA (skrátená EUR)</b>	<b>k 31.12.2024</b>	<b>k 31.12.2023</b>
<b>Majetok spolu</b>	<b>18 399 242</b>	<b>20 293 727</b>
<b>Neobežný majetok</b>	<b>1 223 695</b>	<b>1 179 477</b>
Dlhodobý hmotný majetok	1 223 695	1 179 477
<b>Obežný majetok</b>	<b>17 172 582</b>	<b>19 111 364</b>
Zásoby	4 530 354	3 772 389
Krátkodobé pohľadávky	12 622 829	15 326 042
Finančné účty	19 399	12 933
<b>Časové rozlíšenie</b>	<b>2 965</b>	<b>2 886</b>
<b>SPOLU VLASTNÉ IMANIE A ZAVÄZKY</b>	<b>18 399 242</b>	<b>20 293 727</b>
<b>Vlastné imanie</b>	<b>931 144</b>	<b>765 276</b>
Základné imanie	5 000	5 000
Ostatné kapitálové fondy	600 000	600 000
Zákonné rezervné fondy	500	500
Výsledok hospodárenia minulých rokov	159 776	168 675
Výsledok hospodárenia za účtovné obdobie	165 868	-8 899
<b>Záväzky</b>	<b>17 468 098</b>	<b>19 514 034</b>
Dlhodobé záväzky	5 193	4 762
Krátkodobé rezervy	9 526	8 251
Krátkodobé záväzky	12 518 905	14 226 669
Bankové úvery a finančné výpomoci	4 934 474	5 274 352
<b>Výnosy budúcich období</b>		<b>14 417</b>

<b>VÝKAZ ZISKOV A STRÁT (skrátенý v EUR)</b>	<b>k 31.12.2024</b>	<b>k 31.12.2023</b>
<b>Čistý obrat</b>	<b>85 812 204</b>	<b>80 649 261</b>
Výnosy z hospodárskej činnosti	87 312 402	81 908 298
Náklady na hospodársku činnosť	86 681 278	81 527 645
Pridaná hodnota	796 926	429 777
<b>Výsledok hospodárenia z hospodárskej činnosti</b>	<b>631 124</b>	<b>380 653</b>
<b>Výsledok hospodárenia z finančnej činnosti</b>	<b>-432 524</b>	<b>-359 481</b>
Daň z príjmov	32 732	30 071
<b>Výsledok hospodárenia za účtovné obdobie po zdanení</b>	<b>165 868</b>	<b>-8 899</b>

## Ukazovatele finančnej analýzy

Aktíva	EUR	%	Pasíva	EUR	%
Nehmotný dlhodobý majetok			Základné imanie	5 000	0,03
Dlhodobý. hmotný majetok	1 223 695	6,65	Fondy	600 000	3,26
			Zákonný rezervný fond	500	0,01
Finančný majetok	0		Zisk/minulé + bežné odb.	325 644	1,77
<b>Neobežný majetok</b>	<b>1 223 695</b>	<b>6,65</b>	<b>Vlastný kapitál</b>	<b>931 144</b>	<b>5,06</b>
Peňažné prostriedky	19 399	0,11		0	0,00
Pohľadávky	12 622 829	68,61	Dlhodobý cudzí kapitál	1 085 193	5,90
Zásoby	4 530 354	24,62	Krátkodobý cudzí kapitál	16 382 905	89,04
<b>Obežný majetok</b>	<b>17 172 582</b>	<b>93,33</b>	<b>Cudzí kapitál-závazky</b>	<b>17 468 098</b>	<b>94,94</b>
<b>Položky čas.rozlišenia</b>	<b>2 965</b>	<b>0,02</b>	<b>Položky čas. rozlišenia</b>		
<b>Aktíva celkom</b>	<b>18 399 242</b>	<b>100,00</b>	<b>Pasíva celkom</b>	<b>18 399 242</b>	<b>100,00</b>



### Miera dlhodobej zadlženosti

$$\frac{\text{Cudzí kapitál dlhodobý}}{\text{Vlastný kapitál}} = \frac{1\,085\,193}{931\,144} = 116,54\%$$

### Ukazovateľ úverovej zadlženosti

$$\frac{\text{Úvery + finančné výpomoci}}{\text{Majetok}} = \frac{4\,934\,474}{18\,399\,242} = 26,82\%$$

### Miera finančnej samostatnosti

$$\frac{\text{Vlastný kapitál}}{\text{Cudzí kapitál}} = \frac{931\,144}{17\,468\,098} = 5,33\%$$

### Podiel cudzieho kapitálu

$$\frac{\text{Cudzí kapitál}}{\text{Vlastný kapitál}} = \frac{17\,468\,098}{931\,144} = 1875,98\%$$

### Podiel vlastného kapitálu

$$\frac{\text{Vlastný kapitál}}{\text{Pasíva celkom}} = \frac{931\,144}{18\,399\,242} = 5,06\%$$

### Celková zadlženosť

$$\frac{\text{Cudzí kapitál}}{\text{Aktíva celkom}} = \frac{17\,468\,098}{18\,399\,242} = 94,94\%$$

**Priemerná doba inkasa (doba obratu pohľadávok)**

$$\frac{\text{Pohľadávky}}{\text{Tržby}} * \text{počet dní} = \frac{12\,494\,227}{85\,812\,204} * 360 = 52,42$$

**Doba obratu zásob**

$$\frac{\text{Zásoby (priem.stav)}}{\text{Tržby}} * \text{počet dní} = \frac{4\,530\,354}{85\,812\,204} * 360 = 19,01$$

**LIKVIDITA****Okamžitá likvidita**

$$\frac{\text{Peňažné prostriedky}}{\text{Krátkodobý cudzí kapitál}} = \frac{19\,399}{16\,382\,905} = 0,12\%$$

**Bežná likvidita**

$$\frac{\text{Peň. prostriedky + krátkodobé pohľadávky.}}{\text{Krátkodobý cudzí kapitál}} = \frac{19\,399 + 12\,622\,829}{16\,382\,905} = 77,16\%$$

**Celková likvidita**

$$\frac{\text{Obežný majetok}}{\text{Krátkodobý cudzí kapitál}} = \frac{17\,172\,582}{16\,382\,905} = 104,82\%$$

**Rentabilita vložených prostriedkov**

$$\frac{\text{zisk}}{\text{vložené prostriedky}} = \frac{165\,868}{18\,399\,242} = 0,90\%$$

t.j. na 1 EUR vložených prostriedkov pripadá 0,9 centov zisku

$$\frac{\text{zisk}}{\text{vlastné imanie}} = \frac{165\,868}{931\,144} = 17,81\%$$

t.j. na 1 EUR vlastného imania pripadá 17,8 EUR zisku

**Rentabilita výnosov**

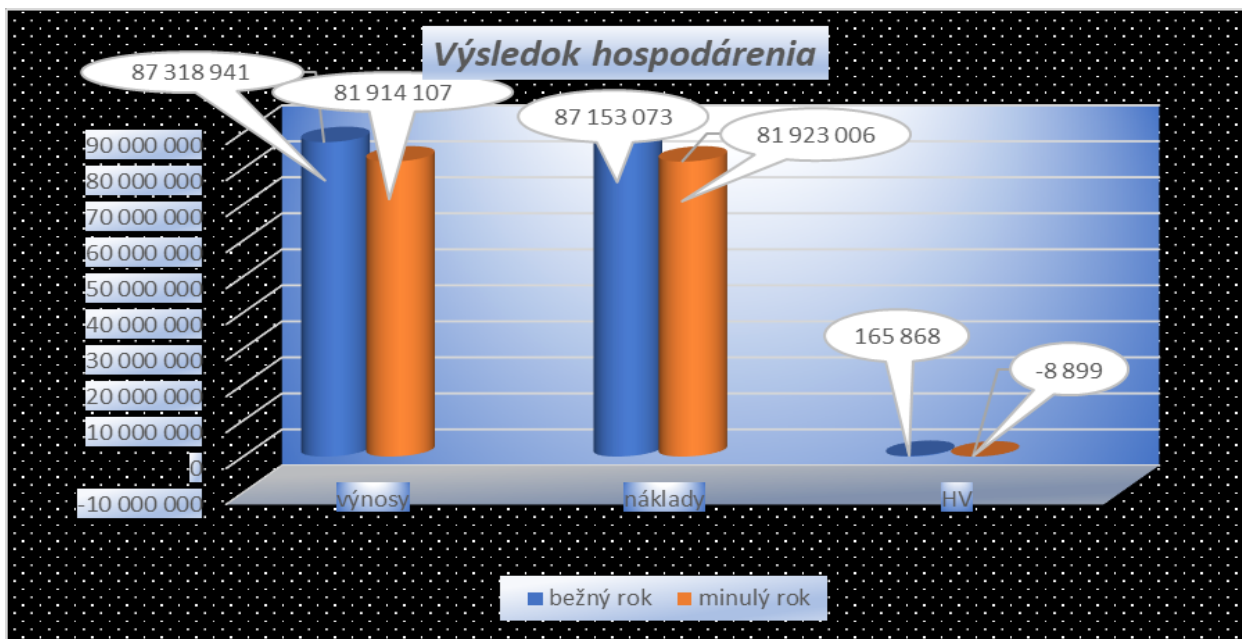
$$\frac{\text{zisk}}{\text{výnosy}} = \frac{165\,868}{87\,318\,941} = 0,19\%$$

t.j. na 1 EUR výnosov pripadá 0,2 centov zisku

**Rentabilita nákladov**

$$\frac{\text{zisk}}{\text{náklady}} = \frac{165\,868}{87\,153\,073} = 0,19\%$$

t.j. na 1 EUR nákladov pripadá 0,2 centov zisku



### Obchodná činnosť

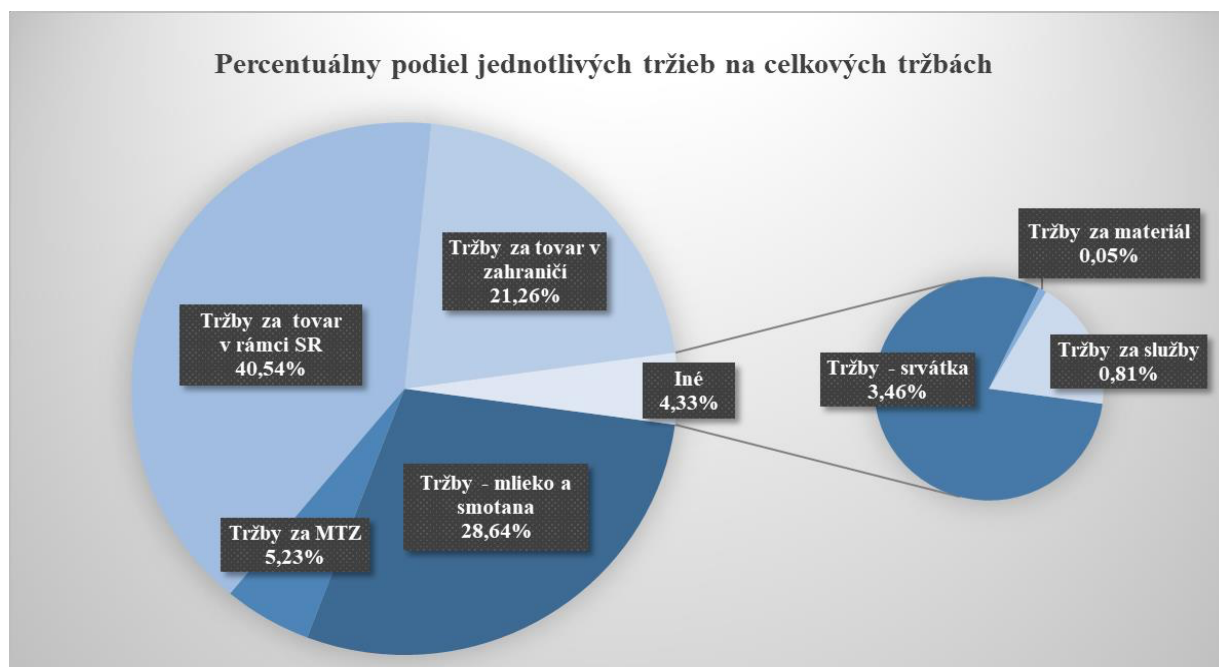
Obchodná činnosť spoločnosti Koliba Trade, s. r. o. je zameraná najmä na predaj tovaru v rámci Slovenskej republiky ako aj EÚ a tretích krajín, nakupovaného najmä od materskej spoločnosti Koliba a. s. a od spoločnosti JT - Partner, s. r. o. Celkové tržby za predaj tovaru, materiálu a služieb v roku 2024 predstavovali hodnotu 85 855 343 EUR. Z toho tržby v tuzemsku boli vo výške 67 601 291 EUR a tržby v rámci EÚ a tretích krajín tvorili 18 254 052 EUR z celkovej hodnoty tržieb.

### Tovary s najvyšším % podielom na tržbách

Názov tovaru	Tržby
<i>Mlieko</i>	21 489 380 €
<i>COOP Maslo tradičné 82% 250g</i>	9 402 489 €
<i>WPC 80 % 15 kg</i>	6 029 040 €
<i>Hriňovská tehla 45 % t. v. s.</i>	4 601 875 €
<i>Smotana</i>	3 095 394 €
<i>Srvátka</i>	2 971 777 €
<i>Sušená laktóza monohydrát 25 kg</i>	2 910 384 €
<i>CORPEZZA pizza blok 45% t. v. s.</i>	2 419 045 €
<i>Tradičné maslo 82% 250g</i>	2 415 823 €
<i>WPC 80 % bez laktózy 15 kg</i>	1 672 861 €
<i>Syrový tuk</i>	1 514 786 €
<i>Instantné WPC 80 % 15 kg</i>	1 435 732 €
<i>Štiepka</i>	1 065 061 €
<i>COOP Premium Maslo 84% 200g</i>	1 047 348 €
<i>Hriňovec údený 45% t.v.s.</i>	1 014 654 €
<i>Karpatsky blok 45% t.v.s.</i>	967 899 €
<i>Eidam údený salámový syr 45% t.v.s.</i>	838 275 €
<i>Koliba Pizza blok 45% t.v.s.</i>	827 394 €
<i>Eidam salámový syr 45% t.v.s.</i>	814 328 €
<i>Hriňovská lahodná chuť 65% 200g</i>	791 539 €
<i>COOP Podpoliansky blok</i>	769 499 €
<i>Hriňovská tehla 45% strúhaná 2 kg</i>	762 781 €
<i>COOP Maslo tradičné 82% 100 g</i>	759 176 €
<i>Sušený srvátkový permeát 25 kg</i>	753 361 €

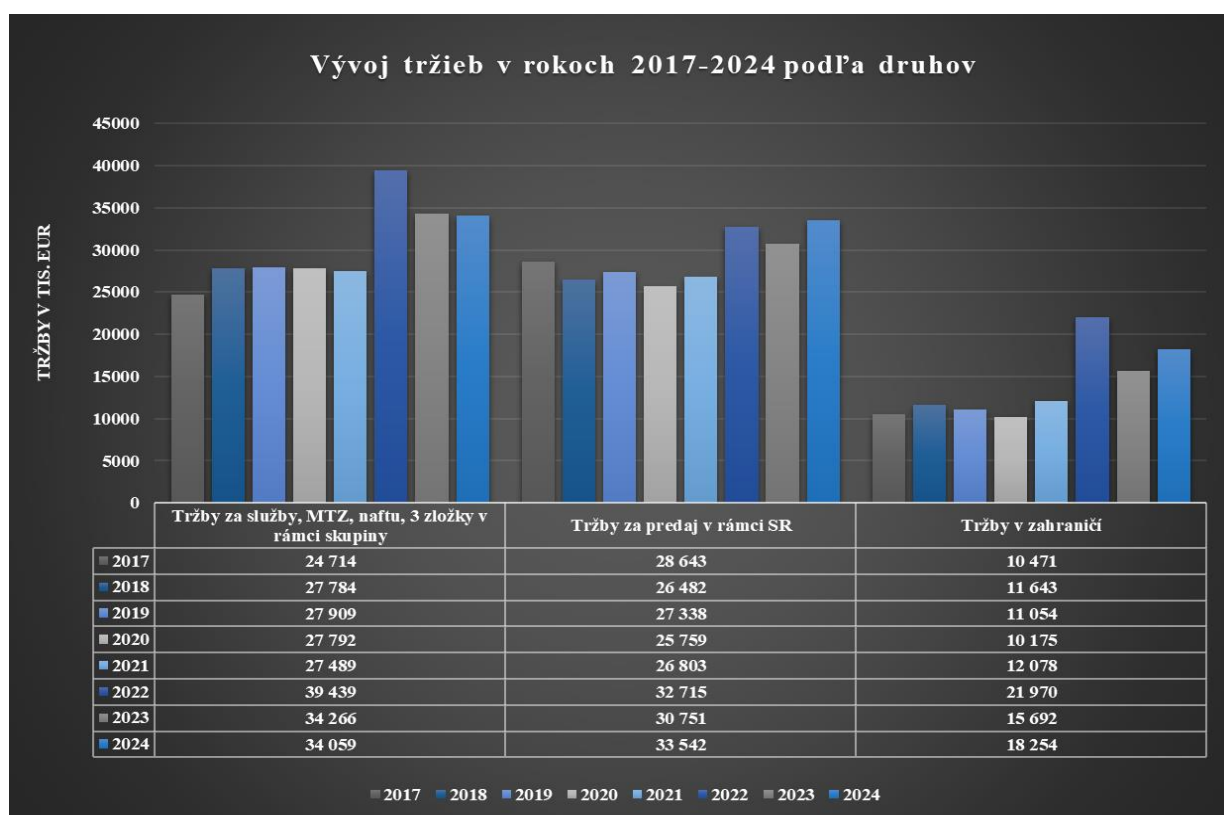
## Rozpis tržieb podľa jednotlivých druhov

Názov	Hodnota v EUR
Tržby - mlieko a smotana	24 584 774 €
Tržby - srvátka	2 971 777 €
Tržby za MTZ	4 492 892 €
Tržby za materiál	43 139 €
Tržby za tovar v rámci SR	34 809 374 €
Tržby za tovar v zahraničí	18 254 052 €
Tržby za služby	699 336 €

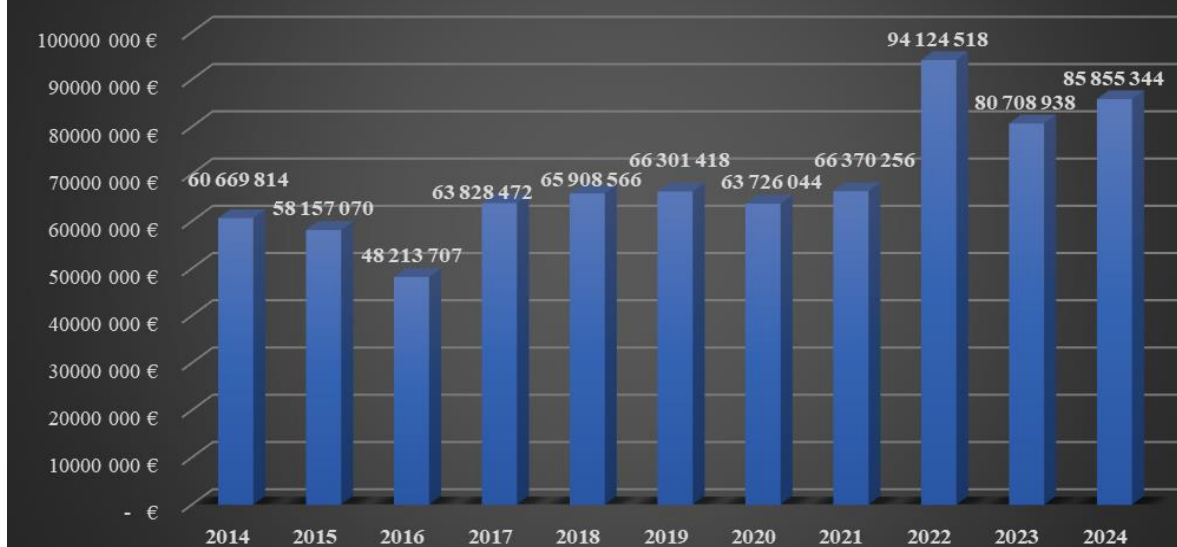


### Porovnanie tržieb v rokoch 2017-2024 v tis. EUR

Tržby	2017	2018	2019	2020	2021	2022	2023	2024
Tržby za služby, MTZ, naftu, tovar v rámci skupiny	24 714	27 784	27 909	27 792	27 489	39 439	34 266	34 059
Tržby za predaj v rámci SR	28 643	26 482	27 338	25 759	26 803	32 715	30 751	33 542
Tržby v zahraničí	10 471	11 643	11 054	10 175	12 078	21 970	15 692	18 254
<b>Spolu</b>	<b>63 828</b>	<b>65 909</b>	<b>66 301</b>	<b>63 726</b>	<b>66 370</b>	<b>94 125</b>	<b>80 709</b>	<b>85 855</b>



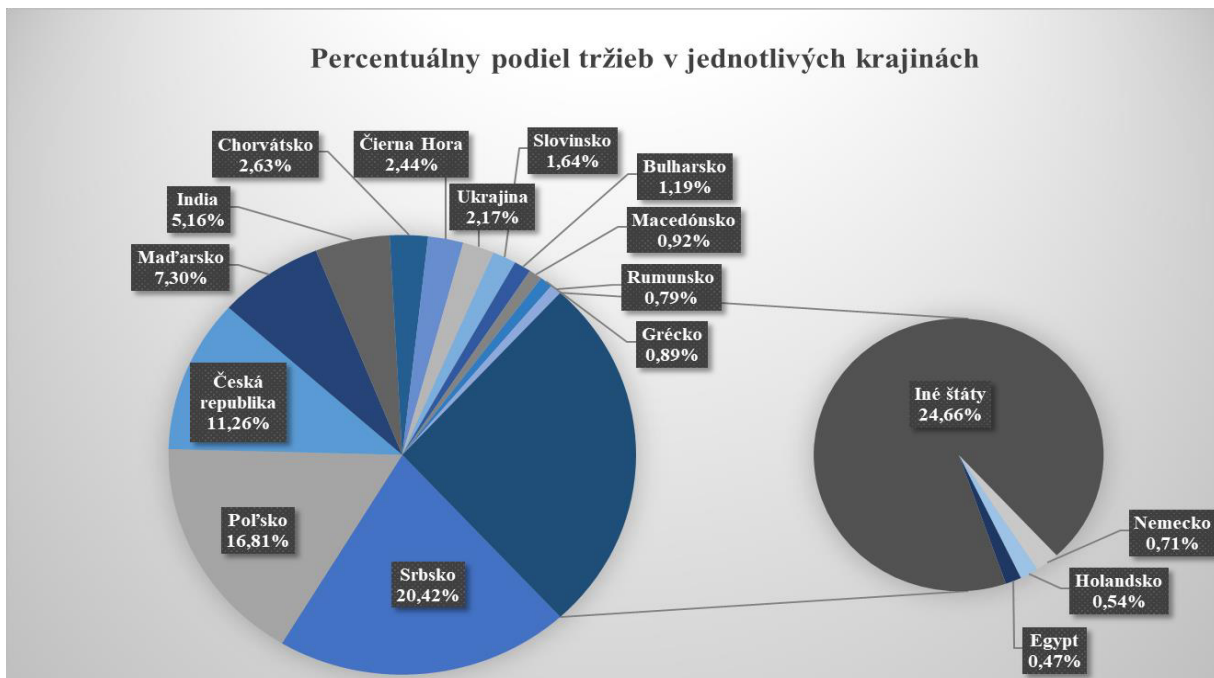
## Vývoj tržieb Koliby Trade, s. r. o. v rokoch 2014-2024



### Predaj na zahraničné trhy

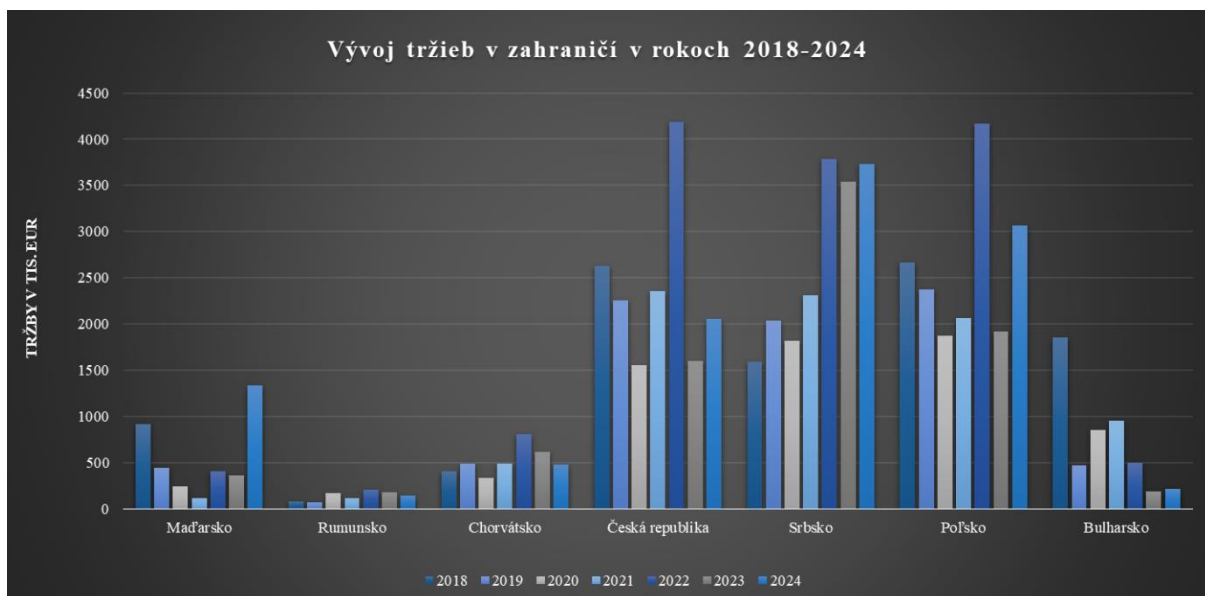
Krajina	Tržby	% podiel predaja v rámci exportu
<i>Srbsko</i>	3 727 210 €	20,42%
<i>Poľsko</i>	3 068 507 €	16,81%
<i>Česká republika</i>	2 054 691 €	11,26%
<i>Maďarsko</i>	1 332 304 €	7,30%
<i>India</i>	942 262 €	5,16%
<i>Chorvátsko</i>	480 813 €	2,63%
<i>Čierna Hora</i>	445 068 €	2,44%
<i>Ukrajina</i>	396 210 €	2,17%
<i>Slovinsko</i>	300 029 €	1,64%
<i>Bulharsko</i>	216 972 €	1,19%
<i>Macedónsko</i>	168 224 €	0,92%
<i>Grécko</i>	162 633 €	0,89%
<i>Rumunsko</i>	143 511 €	0,79%
<i>Nemecko</i>	129 820 €	0,71%
<i>Holandsko</i>	98 667 €	0,54%
<i>Egypt</i>	86 100 €	0,47%
<i>Iné štáty</i>	4 501 029 €	24,66%
<b>SPOLU</b>	<b>18 254 052 €</b>	

### Percentuálny podiel tržieb v jednotlivých krajinách



### Vývoj tržieb v zahraničí v rokoch 2018-2024 v tis. EUR

Predaj	2018	2019	2020	2021	2022	2023	2024
Maďarsko	914	442	244	119	404	366	1 332
Rumunsko	77	69	167	115	205	179	144
Chorvátsko	409	488	335	493	810	618	481
Česká republika	2 627	2 251	1 556	2 360	4 189	1 597	2 055
Srbsko	1 593	2 039	1 817	2 313	3 781	3 537	3 727
Poľsko	2 669	2 376	1 877	2 062	4 167	1 922	3 069
Bulharsko	1 851	475	853	955	500	191	217
Ostatný export	1 503	2 914	3 326	3 661	7 914	7 282	7 229
<b>Spolu</b>	<b>11 643</b>	<b>11 054</b>	<b>10 175</b>	<b>12 078</b>	<b>21 970</b>	<b>15 692</b>	<b>18 254</b>



### Najväčší odberatelia v roku 2024

Odberateľ	Tržby	% podiel predaja k celkovému obratu
<b>Koliba a. s.</b>	28 984 918 €	<b>33,8%</b>
<b>COOP Jednota Slovensko, s. d.</b>	9 549 012 €	<b>11,1%</b>
<b>JT - PARTNER, s. r. o.</b>	5 073 629 €	<b>5,9%</b>
<b>BG Milk</b>	3 575 789 €	<b>4,2%</b>
<b>CORP. JVJV DOO</b>	2 697 594 €	<b>3,1%</b>
<b>COOP Jednota - Logistické centrum, a. s.</b>	2 311 417 €	<b>2,7%</b>
<b>Kaufland Slovenská republika v. o. s.</b>	1 790 898 €	<b>2,1%</b>
<b>LOGISTICKÉ CENTRUM STRED, a. s.</b>	1 492 559 €	<b>1,7%</b>
<b>METRO Cash &amp; Carry SR s. r. o.</b>	1 442 264 €	<b>1,7%</b>
<b>BioTech USA Kft.</b>	1 239 956 €	<b>1,4%</b>
<b>COOP VOZ, a. s.</b>	1 163 298 €	<b>1,4%</b>
<b>Veľkoobchodný družstevný podnik, a. s.</b>	1 152 567 €	<b>1,3%</b>
<b>Amix Production, s. r. o.</b>	1 135 296 €	<b>1,3%</b>
<b>ENTC DAIRY SOLUTIONS SP.</b>	1 045 503 €	<b>1,2%</b>
<b>COOP LC SEVER, a. s.</b>	996 879 €	<b>1,2%</b>
<b>COOP - TATRY, s. r. o.</b>	823 368 €	<b>1,0%</b>
<b>NAIE Natural Alternatives</b>	599 692 €	<b>0,7%</b>
<b>KESHAV HICHEM PVT LTD</b>	478 000 €	<b>0,6%</b>
<b>SIREX d.o.o.</b>	445 068 €	<b>0,5%</b>

### 3. Ostatné informácie

- **Udalosti osobitného významu, ktoré nastali po skončení účtovného obdobia:**

Do dátumu vypracovania výročnej správy nenastali žiadne skutočnosti, ktoré by mali vplyv na majetkovú a finančnú situáciu spoločnosti.

- **Náklady na činnosť v oblasti výskumu a vývoja:**

Spoločnosť nemá vlastný výskum a vývoj.

- **Vplyv spoločnosti na životné prostredie**

Vplyv spoločnosti na životné prostredie je priebežne monitorovaný spoločnosťou a príslušnými orgánmi. Spoločnosť si plní všetky povinnosti vyplývajúce z legislatívy SR a EÚ v oblasti vplyvu na životné prostredie a obchodných aktivít spoločnosti.

- **Organizačné zložky umiestnené v zahraničí:**

Spoločnosť nemá organizačné zložky umiestnené v zahraničí.

- **Vplyv spoločnosti na zamestnanosť:**

V roku 2024 spoločnosť zamestnávala 5 zamestnancov. Väčšina služieb v spoločnosti je zabezpečovaná externe. Spoločnosť nakupuje služby od svojej materskej spoločnosti, ako aj od iných externých firiem. Nákupom služieb od externých firiem spoločnosť prispievala k stabilizácii pracovnej sily v regióne.

### 4. Návrh na vysporiadanie výsledku hospodárenia

Hospodársky výsledok za rok 2024 po zdanení predstavuje sumu 165 868 EUR a navrhuje sa zaúčtovať na neuhradenú stratu minulých sumu 8 899 EUR a sumu 156 969 EUR ma nerozdelený zisk minulých rokov.

### 5. Predpokladaný vývoj činnosti spoločnosti na rok 2024

Spoločnosť bude aj naďalej pokračovať v predaji výrobkov, ako sú syry, maslá a sušené produkty, nakoľko má spoločnosť vybudované zázemie s týmito výrobkami na Slovenskom a zahraničnom trhu. V popredí záujmu bude aj naďalej predovšetkým orientácia na uspokojenie potrieb zákazníkov a zabezpečenie stabilnej kvality výrobkov. Dôraz bude spoločnosť klásť aj na zvyšovanie trhových podielov na všetkých kľúčových trhoch a uvedenie ďalších novinek za účelom doplnenia ponuky spotrebiteľom.

Zabezpečenie likvidity, dosiahnutie stabilnej ziskovosti, finančnej stability a zámerov pre efektívne riadenie nákladov sú a budú hlavné strategické ciele pre oblasť ekonomiky a financií. O dosiahnutie týchto cieľov sa spoločnosť bude aj naďalej snažiť zvyšovaním vlastného imania a dôsledným kontrolíngom.

# ÚČTOVNÁ ZÁVIERKA

podnikateľov v podvojnom účtovníctve



zostavená k 3 1 . 1 2 . 2 0 2 4

Číselné údaje sa zarovnávajú vpravo, ostatné údaje sa píšú zľava. Nevyplnené riadky sa ponechávajú prázdne.

Údaje sa vyplňajú paličkovým písmom (podľa tohto vzoru), písacím strojom alebo tlačiarňou, a to čiernou alebo tmavomodrou farbou.

Á Ā B Ć D É F G H Í J K L M N O P Q R Š T Ú V X Ý Ž 0 1 2 3 4 5 6 7 8 9

Daňové identifikačné číslo 2 0 2 3 3 8 1 5 1 4	Účtovná závierka X riadna	Účtovná jednotka malá	Mesiac Rok od 1 2 0 2 4
IČO 4 6 4 3 6 9 6 1	mimoriadna	X veľká	Za obdobie do 1 2 2 0 2 4
SK NACE 4 6 . 3 3 . 0	priebežná	(vyznačí sa x)	Bezprostredne predchádzajúce obdobie od 1 2 0 2 3 do 1 2 2 0 2 3

Priložené súčasti účtovnej závierky

 Súvaha (Úč POD 1-01)  
(v celých eurách)

 Výkaz ziskov a strát (Úč POD 2-01)  
(v celých eurách)

 Poznámky (Úč POD 3-01)  
(v celých eurách alebo eurocentoch)

Obchodné meno (názov) účtovnej jednotky

K O L I B A T r a d e , s . r . o .

Sídlo účtovnej jednotky

Ulica

K R I V E C

Číslo

3 0 5 7

PSČ

Obec

9 6 2 0 H R I N O V A

Označenie obchodného registra a číslo zápisu obchodnej spoločnosti

O b c h o d n ý r e g i s t e r O k r e s n é h o s ú d u B . B  
y s t r i c a , o d d i e l S r o , v l o ž k a 2 1 0 9 6 / S

Telefónne číslo

0 9 1 1 3 4 1 7 5 6

Faxové číslo

E-mailová adresa

Zostavená dňa:

0 6 . 0 3 . 2 0 2 5

Schválená dňa:

. . 2 0

Podpisový záznam štatutárneho orgánu účtovnej jednotky  
alebo člena štatutárneho orgánu účtovnej jednotky alebo  
podpisový záznam fyzickej osoby, ktorá je účtovnou jednotkou:

Záznamy daňového úradu

Miesto pre evidenčné číslo

Odtlačok prezentačnej pečiatky daňového úradu



Označenie a	STRANA AKTÍV b	Číslo riadku c	Bežné účtovné obdobie		Bezprostredne predchádzajúce účtovné obdobie
			1	2	
			Brutto - časť 1	Netto	Netto
	<b>SPOLU MAJETOK</b> r. 02 + r. 33 + r. 74	01	1 8 6 4 8 0 2 4	1 8 3 9 9 2 4 2	
			2 4 8 7 8 2		2 0 2 9 3 7 2 7
<b>A.</b>	<b>Neobežný majetok</b> r. 03 + r. 11 + r. 21	02	1 4 1 6 5 5 7	1 2 2 3 6 9 5	
			1 9 2 8 6 2		1 1 7 9 4 7 7
<b>A.I.</b>	<b>Dlhodobý nehmotný majetok súčet (r. 04 až r. 10)</b>	03	1 0 9 2 7		
			1 0 9 2 7		
A.I.1.	Aktivované náklady na vývoj (012) - /072, 091A/	04			
2.	Softvér (013) - /073, 091A/	05	1 0 9 2 7		
			1 0 9 2 7		
3.	Ocenené práva (014) - /074, 091A/	06			
4.	Goodwill (015) - /075, 091A/	07			
5.	Ostatný dlhodobý nehmotný majetok (019, 01X) - /079, 07X, 091A/	08			
6.	Obstarávaný dlhodobý nehmotný majetok (041) - /093/	09			
7.	Poskytnuté preddavky na dlhodobý nehmotný majetok (051) - /095A/	10			
<b>A.II.</b>	<b>Dlhodobý hmotný majetok súčet (r. 12 až r. 20)</b>	11	1 4 0 5 6 3 0	1 2 2 3 6 9 5	
			1 8 1 9 3 5		1 1 7 9 4 7 7
A.II.1.	Pozemky (031) - /092A/	12			
2.	Stavby (021) - /081, 092A/	13			
3.	Samostatné huteľné veci a súbory huteľných vecí (022) - /082, 092A/	14	1 4 0 5 6 3 0	1 2 2 3 6 9 5	
			1 8 1 9 3 5		1 2 4 5 8



Ozna- čenie a	STRANA AKTÍV b	Číslo riadku c	Bežné účtovné obdobie		Bezprostredne predchádzajúce účtovné obdobie
			1	2	
			Brutto - časť 1		Netto
			Korekcia - časť 2		
4.	Pestovateľské celky trvalých porastov (025) - /085, 092A/	15			
5.	Základné stádo a ťažné zvieratá (026) - /086, 092A/	16			
6.	Ostatný dlhodobý hmotný majetok (029, 02X, 032) - /089, 08X, 092A/	17			
7.	Obstarávaný dlhodobý hmotný majetok (042) - /094/	18			1 1 6 7 0 1 9
8.	Poskytnuté preddavky na dlhodobý hmotný majetok (052) - /095A/	19			
9.	Opravná položka k nadobudnutému majetku (+/- 097) +/- 098	20			
<b>A.III.</b>	<b>Dlhodobý finančný majetok súčet (r. 22 až r. 32)</b>	<b>21</b>			
A.III.1.	Podielové cenné papiere a podiely v prepojených účtovných jednotkách (061A, 062A, 063A) - /096A/	22			
2.	Podielové cenné papiere a podiely s podielovou účasťou okrem v prepojených účtovných jednotkách (062A) - /096A/	23			
3.	Ostatné realizovateľné cenné papiere a podiely (063A) - /096A/	24			
4.	Pôžičky prepojeným účtovným jednotkám (066A) - /096A/	25			
5.	Pôžičky v rámci podielovej účasti okrem prepojeným účtovným jednotkám (066A) - /096A/	26			
6.	Ostatné pôžičky (067A) - /096A/	27			
7.	Dlhové cenné papiere a ostatný dlhodobý finančný majetok (065A, 069A, 06XA) - /096A/	28			



Označenie a	STRANA AKTÍV b	Číslo riadku c	Bežné účtovné obdobie		Bezprostredne predchádzajúce účtovné obdobie
			1	2	
			Brutto - časť 1 Korekcia - časť 2	Netto	
					Netto 3
8.	Pôžičky a ostatný dlhodobý finančný majetok so zostatkovou dobou splatnosti najviac jeden rok (066A, 067A, 069A, 06XA) - /096A/	29			
9.	Účty v bankách s dobou viazanosti dlhšou ako jeden rok (22XA)	30			
10.	Obstarávaný dlhodobý finančný majetok (043) - /096A/	31			
11.	Poskytnuté preddavky na dlhodobý finančný majetok (053) - /095A/	32			
<b>B.</b>	<b>Obežný majetok</b> r. 34 + r. 41 + r. 53 + r. 66 + r. 71	33	1 7 2 2 8 5 0 2	1 7 1 7 2 5 8 2	
			5 5 9 2 0		1 9 1 1 1 3 6 4
<b>B.I.</b>	<b>Zásoby</b> súčet (r. 35 až r. 40)	34	4 5 3 0 3 5 4	4 5 3 0 3 5 4	
					3 7 7 2 3 8 9
B.I.1.	Materiál (112, 119, 11X) - /191, 19X/	35	4 9 9 4 2 8	4 9 9 4 2 8	
					6 5 5 4 2 3
2.	Nedokončená výroba a polotovary vlastnej výroby (121, 122, 12X) - /192, 193, 19X/	36	2 0 6 9 2 1	2 0 6 9 2 1	
3.	Výrobky (123) - /194/	37			
4.	Zvieratá (124) - /195/	38			
5.	Tovar (132, 133, 13X, 139) - /196, 19X/	39	3 8 2 4 0 0 5	3 8 2 4 0 0 5	
					3 1 1 6 9 6 6
6.	Poskytnuté preddavky na zásoby (314A) - /391A/	40			
<b>B.II.</b>	<b>Dlhodobé pohľadávky</b> súčet (r. 42 + r. 46 až r. 52)	41			
B.II.1.	Pohľadávky z obchodného styku súčet (r. 43 až r. 45)	42			



Označenie a	STRANA AKTÍV b	Číslo riadku c	Bežné účtovné obdobie		Bezprostredne predchádzajúce účtovné obdobie
			1	2	
			Brutto - časť 1 Korekcia - časť 2	Netto	
			Netto 3		
1.a.	Pohľadávky z obchodného styku voči prepojeným účtovným jednotkám (311A, 312A, 313A, 314A, 315A, 31XA) - /391A/	43			
1.b.	Pohľadávky z obchodného styku v rámci podielovej účasti okrem pohľadávok voči prepojeným účtovným jednotkám (311A, 312A, 313A, 314A, 315A, 31XA) - /391A/	44			
1.c.	Ostatné pohľadávky z obchodného styku (311A, 312A, 313A, 314A, 315A, 31XA) - /391A/	45			
2.	Čistá hodnota zákazky (316A)	46			
3.	Ostatné pohľadávky voči prepojeným účtovným jednotkám (351A) - /391A/	47			
4.	Ostatné pohľadávky v rámci podielovej účasti okrem pohľadávok voči prepojeným účtovným jednotkám (351A) - /391A/	48			
5.	Pohľadávky voči spoločníkom, členom a združeniu (354A, 355A, 358A, 35XA) - /391A/	49			
6.	Pohľadávky z derivátových operácií (373A, 376A)	50			
7.	Iné pohľadávky (335A, 336A, 33XA, 371A, 374A, 375A, 378A) - /391A/	51			
8.	Odložená daňová pohľadávka (481A)	52			
B.III.	Krátkodobé pohľadávky súčet (r. 54 + r. 58 až r. 65)	53	1 2 6 7 8 7 4 9 5 5 9 2 0	1 2 6 2 2 8 2 9	1 5 3 2 6 0 4 2
B.III.1.	Pohľadávky z obchodného styku súčet (r. 55 až r. 57)	54	1 2 5 5 0 1 4 7 5 5 9 2 0	1 2 4 9 4 2 2 7	1 5 3 1 9 6 1 5
1.a.	Pohľadávky z obchodného styku voči prepojeným účtovným jednotkám (311A, 312A, 313A, 314A, 315A, 31XA) - /391A/	55	7 7 5 4 6 3 0	7 7 5 4 6 3 0	1 1 0 7 6 5 4 9
1.b.	Pohľadávky z obchodného styku v rámci podielovej účasti okrem pohľadávok voči prepojeným účtovným jednotkám (311A, 312A, 313A, 314A, 315A, 31XA) - /391A/	56			

Súvaha  
Úč POD 1 - 01

DIČ 2 0 2 3 3 8 1 5 1 4

Ičo 4 6 4 3 6 9 6 1



Označenie a	STRANA AKTÍV b	Číslo riadku c	Bežné účtovné obdobie		Bezprostredne predchádzajúce účtovné obdobie
			1	2	
			Brutto - časť 1 Korekcia - časť 2	Netto	Netto 3
1.c.	Ostatné pohľadávky z obchodného styku (311A, 312A, 313A, 314A, 315A, 31XA) - /391A/	57	4 7 9 5 5 1 7 5 5 9 2 0	4 7 3 9 5 9 7	4 2 4 3 0 6 6
2.	Čistá hodnota zákazky (316A)	58			
3.	Ostatné pohľadávky voči prepojeným účtovným jednotkám (351A) - /391A/	59			
4.	Ostatné pohľadávky v rámci podielovej účasti okrem pohľadávok voči prepojeným účtovným jednotkám (351A) - /391A/	60			
5.	Pohľadávky voči spoločníkom, členom a združeniu (354A, 355A, 358A, 35XA, 398A) - /391A/	61			
6.	Sociálne poistenie (336A) - /391A/	62			
7.	Daňové pohľadávky a dotácie (341, 342, 343, 345, 346, 347) - /391A/	63			4 9 8 9
8.	Pohľadávky z derivátových operácií (373A, 376A)	64			
9.	Iné pohľadávky (335A, 33XA, 371A, 374A, 375A, 378A) - /391A/	65	1 2 8 6 0 2	1 2 8 6 0 2	1 4 3 8
<b>B.IV.</b>	<b>Krátkodobý finančný majetok súčet (r. 67 až r. 70)</b>	<b>66</b>			
B.IV.1.	Krátkodobý finančný majetok v prepojených účtovných jednotkách (251A, 253A, 256A, 257A, 25XA) - /291A, 29XA/	67			
2.	Krátkodobý finančný majetok bez krátkodobého finančného majetku v prepojených účtovných jednotkách (251A, 253A, 256A, 257A, 25XA) - /291A, 29XA/	68			
3.	Vlastné akcie a vlastné obchodné podiely (252)	69			
4.	Obstarávaný krátkodobý finančný majetok (259, 314A) - /291A/	70			



Označenie a	STRANA AKTÍV b	Číslo riadku c	Bežné účtovné obdobie		Bezprostredne predchádzajúce účtovné obdobie
			1	2	
			Brutto - časť 1 Korekcia - časť 2	Netto	
					Netto 3
B.V.	Finančné účty r. 72 + r. 73	71	1 9 3 9 9	1 9 3 9 9	1 2 9 3 3
B.V.1.	Peniaze (211, 213, 21X)	72	1 3 9 8	1 3 9 8	6 4 1
2.	Účty v bankách (221A, 22X, +/- 261)	73	1 8 0 0 1	1 8 0 0 1	1 2 2 9 2
C.	Časové rozlíšenie súčet (r. 75 až r. 78)	74	2 9 6 5	2 9 6 5	2 8 8 6
C.1.	Náklady budúcich období dlhodobé (381A, 382A)	75	3 8	3 8	3 1
2.	Náklady budúcich období krátkodobé (381A, 382A)	76	2 9 2 7	2 9 2 7	2 8 5 5
3.	Prijmy budúcich období dlhodobé (385A)	77			
4.	Prijmy budúcich období krátkodobé (385A)	78			

Označenie a	STRANA PASÍV b	Číslo riadku c	Bežné účtovné obdobie 4	Bezprostredne predchádzajúce účtovné obdobie 5
	<b>SPOLU VLASTNÉ IMANIE A ZÁVÄZKY</b> r. 80 + r. 101 + r. 141	79	1 8 3 9 9 2 4 2	2 0 2 9 3 7 2 7
A.	Vlastné imanie r. 81 + r. 85 + r. 86 + r. 87 + r. 90 + r. 93 + r. 97 + r. 100	80	9 3 1 1 4 4	7 6 5 2 7 6
A.I.	Základné imanie súčet (r. 82 až r. 84)	81	5 0 0 0	5 0 0 0
A.I.1.	Základné imanie (411 alebo +/- 491)	82	5 0 0 0	5 0 0 0
2.	Zmena základného imania +/- 419	83		
3.	Pohľadávky za upísané vlastné imanie (-/353)	84		
A.II.	Emisné ážio (412)	85		
A.III.	Ostatné kapitálové fondy (413)	86	6 0 0 0 0 0	6 0 0 0 0 0
A.IV.	Zákonné rezervné fondy r. 88 + r. 89	87	5 0 0	5 0 0
A.IV.1.	Zákonný rezervný fond a nedeliteľný fond (417A, 418, 421A, 422)	88	5 0 0	5 0 0
2.	Rezervný fond na vlastné akcie a vlastné podieľy (417A, 421A)	89		



Označenie a	STRANA PASÍV b	Číslo riadku c	Bežné účtovné obdobie 4	Bezprostredne predchádzajúce účtovné obdobie 5
A.V.	Ostatné fondy zo zisku r. 91 + r. 92	90		
A.V.1.	Štatutárne fondy (423, 42X)	91		
2.	Ostatné fondy (427, 42X)	92		
A.VI.	Oceňovacie rozdiely z precenenia súčet (r. 94 až r. 96)	93		
A.VI.1.	Oceňovacie rozdiely z precenenia majetku a záväzkov (+/- 414)	94		
2.	Oceňovacie rozdiely z kapitálových účastín (+/- 415)	95		
3.	Oceňovacie rozdiely z precenenia pri zlúčení, splnutí a rozdelení (+/- 416)	96		
A.VII.	Výsledok hospodárenia minulých rokov r. 98 + r. 99	97	1 5 9 7 7 6	1 6 8 6 7 5
A.VII.1.	Nerozdelený zisk minulých rokov (428)	98	1 6 8 6 7 5	1 6 8 6 7 5
2.	Neuhradená strata minulých rokov (-/429)	99	- 8 8 9 9	
A.VIII.	Výsledok hospodárenia za účtovné obdobie po zdanení +/- r. 01 - (r. 81 + r. 85 + r. 86 + r. 87 + r. 90 + r. 93 + r. 97 + r. 101 + r. 141)	100	1 6 5 8 6 8	- 8 8 9 9
B.	Záväzky r. 102 + r. 118 + r. 121 + r. 122 + r. 136 + r. 139 + r. 140	101	1 7 4 6 8 0 9 8	1 9 5 1 4 0 3 4
B.I.	Dlhodobé záväzky súčet (r. 103 + r. 107 až r. 117)	102	5 1 9 3	4 7 6 2
B.I.1.	Dlhodobé záväzky z obchodného styku súčet (r. 104 až r. 106)	103		
1.a.	Záväzky z obchodného styku voči prepojeným účtovným jednotkám (321A, 475A, 476A)	104		
1.b.	Záväzky z obchodného styku v rámci podielovej účasti okrem záväzkov voči prepojeným účtovným jednotkám (321A, 475A, 476A)	105		
1.c.	Ostatné záväzky z obchodného styku (321A, 475A, 476A)	106		
2.	Čistá hodnota zákazky (316A)	107		
3.	Ostatné záväzky voči prepojeným účtovným jednotkám (471A, 47XA)	108		
4.	Ostatné záväzky v rámci podielovej účasti okrem záväzkov voči prepojeným účtovným jednotkám (471A, 47XA)	109		
5.	Ostatné dlhodobé záväzky (479A, 47XA)	110		
6.	Dlhodobé prijaté preddavky (475A)	111		
7.	Dlhodobé zmenky na úhradu (478A)	112		
8.	Vydané dlhopisy (473A/-/255A)	113		
9.	Záväzky zo sociálneho fondu (472)	114	5 1 9 3	4 7 6 2
10.	Iné dlhodobé záväzky (336A, 372A, 474A, 47XA)	115		
11.	Dlhodobé záväzky z derivátových operácií (373A, 377A)	116		
12.	Odložený daňový záväzok (481A)	117		



Označenie a	STRANA PASÍV b	Číslo riadku c	Bežné účtovné obdobie 4	Bezprostredne predchádzajúce účtovné obdobie 5
B.II.	Dlhodobé rezervy r. 119 + r. 120	118		
B.II.1.	Zákonné rezervy (451A)	119		
2.	Ostatné rezervy (459A, 45XA)	120		
B.III.	Dlhodobé bankové úvery (461A, 46XA)	121	1 0 8 0 0 0 0	1 0 1 0 3 3 1
B.IV.	Krátkodobé záväzky súčet (r. 123 + r. 127 až r. 135)	122	1 2 5 1 8 9 0 5	1 4 2 2 6 6 6 9
B.IV.1.	Záväzky z obchodného styku súčet (r. 124 až r. 126)	123	1 2 4 5 6 1 6 0	1 3 8 0 5 9 7 8
1.a.	Záväzky z obchodného styku voči prepojeným účtovným jednotkám (321A, 322A, 324A, 325A, 326A, 32XA, 475A, 476A, 478A, 47XA)	124	1 6 5 1 6	
1.b.	Záväzky z obchodného styku v rámci podielovej účasti okrem záväzkov voči prepojeným účtovným jednotkám (321A, 322A, 324A, 325A, 326A, 32XA, 475A, 476A, 478A, 47XA)	125		
1.c.	Ostatné záväzky z obchodného styku (321A, 322A, 324A, 325A, 326A, 32XA, 475A, 476A, 478A, 47XA)	126	1 2 4 3 9 6 4 4	1 3 8 0 5 9 7 8
2.	Čistá hodnota zákazky (316A)	127		
3.	Ostatné záväzky voči prepojeným účtovným jednotkám (361A, 36XA, 471A, 47XA)	128		
4.	Ostatné záväzky v rámci podielovej účasti okrem záväzkov voči prepojeným účtovným jednotkám (361A, 36XA, 471A, 47XA)	129		
5.	Záväzky voči spoločníkom a združeniu (364, 365, 366, 367, 368, 398A, 478A, 479A)	130		
6.	Záväzky voči zamestnancom (331, 333, 33X, 479A)	131	7 6 0 5	5 7 2 4
7.	Záväzky zo sociálneho poistenia (336A)	132	4 3 3 6	3 7 5 7
8.	Daňové záväzky a dotácie (341, 342, 343, 345, 346, 347, 34X)	133	8 9 8 5	4 6 9 0
9.	Záväzky z derivátových operácií (373A, 377A)	134		
10.	Iné záväzky (372A, 379A, 474A, 475A, 479A, 47XA)	135	4 1 8 1 9	4 0 6 5 2 0
B.V.	Krátkodobé rezervy r. 137 + r. 138	136	9 5 2 6	8 2 5 1
B.V.1.	Zákonné rezervy (323A, 451A)	137	2 2 2 6	9 5 1
2.	Ostatné rezervy (323A, 32X, 459A, 45XA)	138	7 3 0 0	7 3 0 0
B.VI.	Bežné bankové úvery (221A, 231, 232, 23X, 461A, 46XA)	139	3 5 0 4 4 7 4	3 8 6 4 0 2 1
B.VII.	Krátkodobé finančné výpomoci (241, 249, 24X, 473A, /-255A)	140	3 5 0 0 0 0	4 0 0 0 0 0
C.	Časové rozlíšenie súčet (r. 142 až r. 145)	141		1 4 4 1 7
C.1.	Výdavky budúcich období dlhodobé (383A)	142		
2.	Výdavky budúcich období krátkodobé (383A)	143		1 4 4 1 7
3.	Výnosy budúcich období dlhodobé (384A)	144		
4.	Výnosy budúcich období krátkodobé (384A)	145		



Označenie a	Text b	Číslo riadku c	Skutočnosť'	
			bežné účtovné obdobie 1	bezprostredne predchádzajúce účtovné obdobie 2
			*	Čistý obrat (časť účt. tr. 6 podľa zákona)
**	Výnosy z hospodárskej činnosti spolu súčet (r. 03 až r. 09)	02	8 7 3 1 2 4 0 2	8 1 9 0 8 2 9 8
I.	Tržby z predaja tovaru (604, 607)	03	8 5 1 1 2 8 6 8	7 9 0 9 3 9 9 5
II.	Tržby z predaja vlastných výrobkov (601)	04		
III.	Tržby z predaja služieb (602, 606)	05	6 9 9 3 3 6	1 5 5 5 2 6 6
IV.	Zmeny stavu vnútroorganizačných zásob (+/-) (účtová skupina 61)	06	2 0 6 9 2 1	
V.	Aktivácia (účtová skupina 62)	07		
VI.	Tržby z predaja dlhodobého nehmotného majetku, dlhodobého hmotného majetku a materiálu (641, 642)	08	4 3 1 3 9	5 9 6 7 7
VII.	Ostatné výnosy z hospodárskej činnosti (644, 645, 646, 648, 655, 657)	09	1 2 5 0 1 3 8	1 1 9 9 3 6 0
**	Náklady na hospodársku činnosť spolu r. 11 + r. 12 + r. 13 + r. 14 + r. 15 + r. 20 + r. 21 + r. 24 + r. 25 + r. 26	10	8 6 6 8 1 2 7 8	8 1 5 2 7 6 4 5
A.	Náklady vynaložené na obstaranie predaného tovaru (504, 507)	11	8 0 1 9 1 2 1 8	7 4 3 2 4 2 4 4
B.	Spotreba materiálu, energie a ostatných neskladovateľných dodávok (501, 502, 503)	12	7 7 8 9 7 0	1 0 1 4 9 9 9
C.	Opravné položky k zásobám (+/-) (505)	13		
D.	Služby (účtová skupina 51)	14	4 2 5 2 0 1 1	4 8 8 0 2 4 1
E.	Osobné náklady (r. 16 až r. 19)	15	1 1 6 6 4 6	7 5 4 1 2
E.1.	Mzdové náklady (521, 522)	16	8 4 1 1 8	5 4 9 8 4
2.	Odmeny členom orgánov spoločnosti a družstva (523)	17		
3.	Náklady na sociálne poistenie (524, 525, 526)	18	3 1 7 7 9	1 9 5 3 7
4.	Sociálne náklady (527, 528)	19	7 4 9	8 9 1
F.	Dane a poplatky (účtová skupina 53)	20	3 2 5	3 1 0 4
G.	Odpisy a opravné položky k dlhodobému nehmotnému majetku a dlhodobému hmotnému majetku (r. 22 + r. 23)	21	8 5 4 5 1	4 0 6 3
G.1.	Odpisy dlhodobého nehmotného majetku a dlhodobého hmotného majetku (551)	22	8 5 4 5 1	4 0 6 3
2.	Opravné položky k dlhodobému nehmotnému majetku a dlhodobému hmotnému majetku (+/-) (553)	23		
H.	Zostatková cena predaného dlhodobého majetku a predaného materiálu (541, 542)	24	5 1 4 5 9	9 9 7 2 4
I.	Opravné položky k pohľadávkam (+/-) (547)	25	- 1 2 9 2 7	- 6 0 5 2
J.	Ostatné náklady na hospodársku činnosť (543, 544, 545, 546, 548, 549, 555, 557)	26	1 2 1 8 1 2 5	1 1 3 1 9 1 0
***	Výsledok hospodárenia z hospodárskej činnosti (+/-) (r. 02 - r. 10)	27	6 3 1 1 2 4	3 8 0 6 5 3



Ozna- čenie a	Text b	Číslo riadku c	Skutočnosť	
			bežné účtovné obdobie 1	bezprostredne predchádzajúce účtovné obdobie 2
			*	Pridaná hodnota (r. 03 + r. 04 + r. 05 + r. 06 + r. 07) - (r. 11 + r. 12 + r. 13 + r. 14)
**	Výnosy z finančnej činnosti spolu r. 30 + r. 31 + r. 35 + r. 39 + r. 42 + r. 43 + r. 44	29	6 5 3 9	5 8 0 9
VIII.	Tržby z predaja cenných papierov a podielov (661)	30		
IX.	Výnosy z dlhodobého finančného majetku súčet (r. 32 až r. 34)	31		
IX.1.	Výnosy z cenných papierov a podielov od prepojených účtovných jednotiek (665A)	32		
2.	Výnosy z cenných papierov a podielov v podielovej účasti okrem výnosov prepojených účtovných jednotiek (665A)	33		
3.	Ostatné výnosy z cenných papierov a podielov (665A)	34		
X.	Výnosy z krátkodobého finančného majetku súčet (r. 36 až r. 38)	35		
X.1.	Výnosy z krátkodobého finančného majetku od prepojených účtovných jednotiek (666A)	36		
2.	Výnosy z krátkodobého finančného majetku v podielovej účasti okrem výnosov prepojených účtovných jednotiek (666A)	37		
3.	Ostatné výnosy z krátkodobého finančného majetku (666A)	38		
XI.	Výnosové úroky (r. 40 + r. 41)	39	1 4 1 9	9 1
XI.1.	Výnosové úroky od prepojených účtovných jednotiek (662A)	40		
2.	Ostatné výnosové úroky (662A)	41	1 4 1 9	9 1
XII.	Kurzové zisky (663)	42	5 1 2 0	5 7 1 7
XIII.	Výnosy z precenenia cenných papierov a výnosy z derivátových operácií (664, 667)	43		
XIV.	Ostatné výnosy z finančnej činnosti (668)	44		1
**	Náklady na finančnú činnosť spolu r. 46 + r. 47 + r. 48 + r. 49 + r. 52 + r. 53 + r. 54	45	4 3 9 0 6 3	3 6 5 2 9 0
K.	Predané cenné papiere a podiely (561)	46		
L.	Náklady na krátkodobý finančný majetok (566)	47		
M.	Opravné položky k finančnému majetku (+/-) (565)	48		
N.	Nákladové úroky (r. 50 + r. 51)	49	3 9 3 6 5 3	3 1 4 8 9 0
N.1.	Nákladové úroky pre prepojené účtovné jednotky (562A)	50		
2.	Ostatné nákladové úroky (562A)	51	3 9 3 6 5 3	3 1 4 8 9 0
O.	Kurzové straty (563)	52	1 0 9 6 9	6 9 0 1
P.	Náklady na precenenie cenných papierov a náklady na derivátové operácie (564, 567)	53		
Q.	Ostatné náklady na finančnú činnosť (568, 569)	54	3 4 4 4 1	4 3 4 9 9



Ozna- čenie a	Text b	Číslo riadku c	Skutočnosť	
			bežné účtovné obdobie 1	bezprostredne predchádzajúce účtovné obdobie 2
			***	Výsledok hospodárenia z finančnej činnosti (+/-) (r. 29 - r. 45)
****	Výsledok hospodárenia za účtovné obdobie pred zdanením (+/-) (r. 27 + r. 55)	56	1 9 8 6 0 0	2 1 1 7 2
R.	Daň z príjmov (r. 58 + r. 59)	57	3 2 7 3 2	3 0 0 7 1
R.1.	Daň z príjmov splatná (591, 595)	58	3 2 7 3 2	3 0 0 7 1
2.	Daň z príjmov odložená (+/-) (592)	59		
S.	Prevod podielov na výsledku hospodárenia spoločníkom (+/- 596)	60		
****	Výsledok hospodárenia za účtovné obdobie po zdanení (+/-) (r. 56 - r. 57 - r. 60)	61	1 6 5 8 6 8	- 8 8 9 9

**ČL. I. Všeobecné informácie****1. Názov a sídlo spoločnosti:****KOLIBA Trade, s.r.o., Krivec 3057,962 05 Hriňová**

Spoločnosť KOLIBA, Trade s.r.o. vznikla 3.novembra 2011. Dňa 15. novembra 2011 bola zapísaná do Obchodného registra vedenom na Okresnom súde Banská Bystrica, oddiel s r o, vložka č.21096/S.

**2. Predmet podnikania:**

Hlavným predmetom je kúpa tovaru na účely jeho predaja konečnému spotrebiteľovi (maloobchod) alebo iným prevádzkovateľom živnosti, sprostredkovateľská činnosti v oblasti obchodu a služieb.

**3. Dátum schválenia účtovnej závierky:**

Účtovná závierka za bezprostredne predchádzajúce účtovné obdobie k 31.12.2023 bola schválená valným zhromaždením dňa 18 .04.2024.

**4. Právny dôvod na zostavenie účtovnej závierky:**

Účtovná závierka Spoločnosti k 31.12.2024 je zostavená ako riadna účtovná závierka podľa zákona o účtovníctve par. 17 ods. 6. zákona č. 431/2002 Z. z. o účtovníctve v znení neskorších predpisov.

**5. Informácie o skupine:**

Spoločnosť KOLIBA Trade, s. r. o. je súčasťou Skupiny. Materskou spoločnosťou celej Skupiny je spoločnosť KOLIBA, a.s. Krivec 2663, 962 05 Hriňová. Do Skupiny patrí aj spoločnosť KOLIBA SRL Rumunsko Str. Simion Barnutiu Nr 2 TURDA. Materská spoločnosť zostavuje konsolidovanú účtovnú závierku za celú skupinu podnikov.

**6. Priemerný prepočítaný počet zamestnancov účtovnej jednotky**

Názov položky	Bežné účtovné obdobie	Bezprostredne predchádzajúce účtovné obdobie
Priemerný prepočítaný počet zamestnancov	5	3
Stav zamestnancov ku dňu, ku ktorému sa zostavuje účtovná závierka, z toho:	5	5
počet vedúcich zamestnancov	1	1

**ČL. II. Informácie o prijatých postupoch****1. Východiská pre zostavenie účtovnej závierky**

Účtovná závierka bola zostavená za predpokladu, že spoločnosť bude nepretržite pokračovať vo svojej činnosti. Nepriaznivo vychádza porovnanie vlastného imania k záväzkom, v dôsledku uvedeného je spoločnosť v zmysle ustanovení Obchodného zákonníka definovaná ako „spoločnosť v kríze“. Napriek uvedenej skutočnosti spoločnosť platila a platí záväzky voči štátnym inštitúciám, finančným inštitúciám a hlavným dodávateľom v lehote splatnosti. Uvedený stav spoločnosť rieši snahou o zlepšenie finančnej disciplíny pri úhrade pohľadávok, ich neustálou kontrolou a promptnou spoluprácou s firemným právnikom. Spoločnosť sa neustále snaží o rozširovanie svojich trhov v rámci európskej únie a tretích krajín. Manažment spoločnosti spolu s manažmentom materskej spoločnosti prijímajú aj ďalšie opatrenia, aby sa stav „spoločnosti v kríze“ v blízkej budúcnosti zmenil. Zároveň manažment materskej spoločnosti vie v prípade potreby zabezpečiť udržanie postačujúcich peňažných tokov.

## 2. Základné účtovné metódy:

Základné účtovné metódy použité pri zostavovaní tejto individuálnej účtovnej zvierky sú popísané nižšie. Účtovné metódy a účtovné zásady boli účtovnou jednotkou konzistentne aplikované.

## 3. Spôsob a určenie ocenenia majetku a záväzkov

### a) Dlhodobý nehmotný majetok

Nakupovaný dlhodobý nehmotný majetok sa oceňuje v obstarávacích cenách, ktoré obsahujú cenu obstarania a náklady súvisiace s jeho obstaraním. Náklady na technické zhodnotenie dlhodobého hmotného majetku zvyšujú jeho obstarávaciu cenu. Opravy a údržba sa účtujú do nákladov. Dlhodobý nehmotný majetok obstaraný iným spôsobom spoločnosť neeviduje.

### b) Dlhodobý hmotný majetok

Nakupovaný dlhodobý hmotný majetok sa oceňuje v obstarávacích cenách, ktoré zahŕňajú cenu obstarania a náklady súvisiace s obstaraním (náklady na dopravu, clo, montáž a iné náklady). Náklady na technické zhodnotenie dlhodobého hmotného majetku zvyšujú jeho obstarávaciu cenu. Opravy a údržba sa účtujú do nákladov.

### c) Zásoby

Do zásob účtovnej jednotky patrí skladovaný materiál a tovar. Nakupované zásoby sú ocenené obstarávacími cenami, ktorú tvorí cena obstarania a náklady súvisiace s obstaraním (prepravné, skonto, provízie a pod.). Pri účtovaní obstarania a úbytku zásob sa postupuje podľa spôsobu A. Nakupované zásoby sa vyskladňujú priemernými cenami. Neskladovateľné zásoby sa účtujú priamo do spotreby. Ide hlavne o knihy, odborné časopisy, publikácie rôzne prospekty, plagáty a podobne.

### d) Pohľadávky

Pohľadávky pri ich vzniku sa oceňujú menovitou hodnotou. Postúpené pohľadávky sa oceňujú obstarávacou cenou. Ocenenie pochybných pohľadávok sa upravuje na ich realizovateľnú hodnotu opravnými položkami. Opravná položka na pohľadávky z obchodného styku sa vytvára vtedy, ak existuje objektívny dôkaz, že obchodná spoločnosť nebude schopná zinkasovať všetky dlžné čiastky podľa pôvodných podmienok splatnosti pohľadávok. Významné finančné problémy dlžníka, pravdepodobnosť, že dlžník vstúpi do konkurzu, platobná neschopnosť alebo omeškanie platieb sa považujú za indikátory toho, že pohľadávka z obchodného styku je znehodnotená. Výška opravnej položky predstavuje rozdiel medzi účtovnou hodnotou daného majetku a hodnotou predpokladaných budúcich peňažných tokov.

### e) Peňažné prostriedky, ekvivalenty peňažných prostriedkov a peňažné ekvivalenty

Peňažné prostriedky a ceniny sa oceňujú ich menovitou hodnotou.

### f) Náklady budúcich období a príjmy budúcich období

Náklady budúcich období a príjmy budúcich období sa oceňujú ich menovitou hodnotou, pričom sa vykazujú vo výške, ktorá je potrebná na dodržanie zásady vecnej a časovej súvislosti s účtovným obdobím.

### g) Rezervy

Rezervy sú záväzky s neurčitým časovým vymedzením alebo výškou, tvoria sa na krytie známych rizík alebo strát z podnikania. Oceňujú sa v očakávanej výške záväzku. Ako zákonnú rezervu vytvára spoločnosť rezervu na nevyčerpané dovolenky vrátane sociálneho poistenia. Rezervu na audit spoločnosť tvorí ako ostatnú rezervu.

### h) Záväzky

Záväzky sa pri ich vzniku oceňujú menovitou hodnotou. Záväzky sa pri ich prevzatí oceňujú obstarávacou cenou. Ak sa pri inventarizácii zistí, že suma záväzkov je iná ako ich výška v účtovníctve, uvedú sa záväzky v účtovníctve v účtovnej zvierke v tomto zistenom ocenení.

**i) Odložené dane**

Daň z príjmov zahŕňa splatnú a odloženú daň. Splatná daň je očakávaný daňový záväzok vychádzajúci zo zdaniteľných príjmov za rok prepočítaný platnou sadzbou dane ku dňu, ku ktorému sa zostavuje účtovná závierka. Odložená daň sa vypočíta použitím súvahovej metódy, pri ktorej vzniká dočasný rozdiel medzi účtovnou hodnotou majetku a záväzkov na účely výkazníctva a ich hodnotou na daňové účely. Odložená daň sa počíta použitím daňových sadzieb, pri ktorých sa očakáva, že sa použijú na dočasné rozdiely v čase ich zúčtovania na základe zákonov, ktoré boli platné alebo dodatočne uzákonené v deň, ku ktorému sa zostavuje účtovná závierka.

Odložená daňová pohľadávka je vykázaná iba do tej miery, do akej je pravdepodobné, že v budúcnosti budú dosiahnuté zdaniteľné zisky voči ktorým bude možné túto pohľadávku uplatniť. Odložené daňové pohľadávky sa prehodnocujú ku dňu, ku ktorému sa zostavuje účtovná závierka a znižujú sa v rozsahu, pre ktorý je nepravdepodobné, že bude možné daňový úžitok, ktorý sa ich týka, realizovať.

**j) Časové rozlíšenie nákladov a výnosov**

Náklady a výnosy sa časovo rozlišujú, jedná sa o zásadu, ktorá je potrebná na dodržanie zásady vecnej a časovej súvislosti s účtovným obdobím. Časovo sa nerozlišujú náklady a výnosy, ak ide o nevýznamný stále sa opakujúci účtovný prípad týkajúci sa časového rozlíšenia nákladov alebo výnosov posledného a prvého mesiaca účtovného obdobia.

**k) Odpisový plán**

Dlhodobý nehmotný majetok sa odpisuje do nákladov počas predpokladanej doby životnosti príslušného majetku. Nehmotný majetok, ktorého obstarávacía cena je nižšia ako 2400 EUR a s dobou použiteľnosti dlhšou ako jeden rok sa účtuje na účet 518- Ostatné služby. Predpokladaná doba používania, metóda odpisovania a odpisová sadzba sú stanovené pre jednotlivé skupiny dlhodobého nehmotného majetku nasledovne:

	<b>Predpokladaná doba používania</b>	<b>Ročná odpisová sadzba</b>	<b>Metóda odpisovania</b>
Softvér	5	20 %	Rovnomerná
Oceniiteľné práva	4	25 %	Rovnomerná

Dlhodobý hmotný majetok sa odpisuje do nákladov podľa metódy používanej pri vyčísl'ovaní daňových odpisov. O dlhodobom hmotnom majetku, ktorého obstarávacía cena je nižšia ako 1700 EUR a zároveň doba použiteľnosti je dlhšia ako jeden rok sa účtuje ako o zásobe. Metóda odpisovania a odpisová sadzba sú stanovené pre jednotlivé skupiny dlhodobého hmotného majetku nasledovne.

	<b>Predpokladaná doba používania</b>	<b>Ročná odpisová sadzba</b>	<b>Metóda odpisovania</b>
Stroje, prístroje a zariadenia	4-8	25%-12,5 %	rovnomerná

### ČL.III. Informácie o údajoch vykázaných na strane aktív a pasív súvahy

#### 1. Údaje vykázané na strane aktív súvahy

##### a.) Informácie o dlhodobom nehmotnom majetku

Dlhodobý nehmotný majetok	Bežné účtovné obdobie				
	Softvér	Ostatný DNM	Obstarávaný DNM	Poskytnuté preddavky na DNM	Spolu
a	b	c	d	e	f
<b>Prvotné ocenenie</b>					
Stav na začiatku účtovného obdobia	10 927				10 927
Prírastky					
Úbytky					
Presuny					
Stav na konci účtovného obdobia	10 927				10 927
<b>Oprávky</b>					
Stav na začiatku účtovného obdobia	10 927				10 927
Prírastky					
Úbytky					
Stav na konci účtovného obdobia	10927				10 927
<b>Zostatková cena</b>					
Stav na začiatku účtovného obdobia					
Stav na konci účtovného obdobia					

Dlhodobý nehmotný majetok	Bezprostredne predchádzajúce obdobie				
	Softvér	Ostatný DNM	Obstarávaný DNM	Poskytnuté preddavky na DNM	Spolu
a	b	c	d	e	f
<b>Prvotné ocenenie</b>					
Stav na začiatku účtovného obdobia	10 927				10 927
Prírastky					
Úbytky					
Presuny					
Stav na konci účtovného obdobia	10 927				10 927
<b>Oprávky</b>					
Stav na začiatku účtovného obdobia	10 927				10 927
Prírastky					
Úbytky					
Stav na konci účtovného obdobia	10 927				10 927
<b>Zostatková cena</b>					
Stav na začiatku účtovného obdobia					
Stav na konci účtovného obdobia					

## b.) Informácie o dlhodobom hmotnom majetku

Dlhodobý hmotný majetok	Bežné účtovné obdobie				
	Samostatné hnutelné veci a súbory hnutelných vecí	Ostatný DHM	Obstarávaný DHM	Poskytnuté preddavky na DHM	Spolu
a	d	e	f	g	h
<b>Prvotné ocenenie</b>					
Stav na začiatku účtovného obdobia	108 942		1 167 019		1 275 961
Prírastky			129 669		129 669
Úbytky					
Presuny	1 296 688		- 1 296 688		
Stav na konci účtovného obdobia	1 405 630				1 405 630
<b>Oprávky</b>					
Stav na začiatku účtovného obdobia	96 484				96 484
Prírastky	85 451				85 451
Úbytky					
Stav na konci účtovného obdobia	181 935				181 935
<b>Zostatková cena</b>					
Stav na začiatku účtovného obdobia	12 458		1 167 019		1 179 477
Stav na konci účtovného obdobia	1 223 695				1 223 695

Dlhodobý hmotný majetok	Bezprostredne predchádzajúce účtovné obdobie				
	Samostatné hnutelné veci a súbory hnutelných vecí	Ostatný DHM	Obstarávaný DHM	Poskytnuté preddavky na DHM	Spolu
a	b	e	d	eg	h
<b>Prvotné ocenenie</b>					
Stav na začiatku účtovného obdobia	102 735		6 207		108 942
Prírastky	6 207		1 167 019		1 173 226
Úbytky					
Presuny			- 6 207		-6 207
Stav na konci účtovného obdobia	108 942		1 167 019		1 275 961
<b>Oprávky</b>					
Stav na začiatku účtovného obdobia	92 421				92 421
Prírastky	4 063				4 063
Úbytky					
Stav na konci účtovného obdobia	96 484				96 484
<b>Zostatková hodnota</b>					
Stav na začiatku účtovného obdobia	10 314		6 207		16 521
Stav na konci účtovného obdobia	12 458		1 167 019		1 179 477

Záložné právo na dlhodobý hmotný majetok nie je zriadené.

#### Informácie o vývoji opravnej položky k pohľadávkam

Opravná položka k pohľadávkam	Stav OP na začiatku účtovného obdobia	Tvorba OP	Zúčtovanie OP z dôvodu zániku opodstatnenosti	Zúčtovanie OP z dôvodu vyradenia majetku z účtovníctva	Stav OP na konci účtovného obdobia
a	b	c	d	e	f
Z obchodného styku	68 847	239	13 166		55 920
<b>Opravné položky spolu</b>	<b>68 847</b>	<b>239</b>	<b>13 166</b>		<b>55 920</b>

Poznámky Úč POD 3-01

DIČ 2 0 2 3 3 8 1 5 1 4

IČO 4 6 4 3 6 9 6 1

V roku 2024 boli vytvorené opravné položky 20 % vo výške 4 EUR na neuhradené rizikové pohľadávky po splatnosti viac ako 360 dní, 30 % vo výške 157 EUR boli tvorené opravné položky na rizikové pohľadávky po splatnosti viac ako 720 dní a v sume 78 EUR na pohľadávky po splatnosti viac ako 1080 boli dotvorené opravné položky vo výške 50%. Z dôvodu úhrady pohľadávky boli rozpustené opravné položky v výške 13 166 EUR.

#### Informácie o vekovej štruktúre pohľadávok

Názov položky	V lehote splatnosti	Po lehote splatnosti	Pohľadávky spolu
a	b	c	d
<b>Krátkodobé pohľadávky</b>			
Pohľadávky z OS voči materskej účtovnej jednotke	7 734 584	75 966	7 810 550
statné pohľadávky z obchodného styku	4 623 148	116 449	4 739 597
<b>Pohľadávky z obchodného styku spolu</b>	<b>12 357 732</b>	<b>192 415</b>	<b>12 550 147</b>
Sociálne poistenie			
Daňové pohľadávky a dotácie			
Iné pohľadávky	128 602		128 602
<b>Krátkodobé pohľadávky spolu</b>	<b>12 486 334</b>	<b>192 415</b>	<b>12 678 749</b>

#### Informácie o pohľadávkach zabezpečených záložným právom alebo inou formou zabezpečenia

Opis predmetu záložného práva	Bežné účtovné obdobie	
	Hodnota predmetu	Hodnota pohľadávky
Hodnota pohľadávok, na ktoré sa zriadilo záložné právo	3 500 000	

Kontokorentné úvery sú zabezpečené záložným právom na pohľadávky v prospech ČSOB a VÚB vo výške 3 500 000 EUR.

#### Informácie o zložkách krátkodobého finančného majetku

Názov položky	Bežné účtovné obdobie	Bezprostredne predchádzajúce účtovné obdobie
Pokladnica, ceniny	1 398	641
Bežné bankové účty	18 001	12 292
Bankové účty termínované		
Peniaze na ceste		
<b>Spolu</b>	<b>19 399</b>	<b>12 933</b>

**Informácie o významných položkách časového rozlíšenia na strane aktív**

Opis položky časového rozlíšenia	Bežné účtovné obdobie	Bezprostredne predchádzajúce účtovné obdobie
<b>Náklady budúcich období krátkodobé, z toho:</b>	<b>2 927</b>	<b>2 855</b>
Predplatné služby Profesia	278	431
Poistné	676	1 617
Stránka Webglobe	30	790
Bezpečnostný balík	942	
VPS extra	988	
Diaľničná známka	13	17
<b>Náklady budúcich období dlhodobé, z toho:</b>	<b>38</b>	<b>31</b>
Stránka Webglobe	38	31

Do nákladov budúcich období je zaúčtovaný, balík služieb na pracovnom portáli Profesia, poistenie zodpovednosti za spôsobenú škodu od poisťovne Allianz, Generali a Kooperativa, stránka Webglobe, diaľničná známka, balík VPS extra a bezpečnostný balík.

**2. Údaje vykázané na strane pasív súvahy****Vlastné imanie**

Vlastné imanie sa skladá zo základného imania, kapitálových fondov, zákonného rezervného fondu, výsledku hospodárenia minulých rokov a výsledku hospodárenia v schvaľovacom konaní. Výška základného imania je 5000 EUR. Materská spoločnosť Koliba a. s. vytvorila kapitálový fond vo výške 600 000 EUR:

Názov položky	Bezprostredne predchádzajúce účtovné obdobie
<b>Rozdelenie účtovného zisku</b>	<b>Bežné účtovné obdobie</b>
Prídel do zákonného rezervného fondu	
Prídel do štatutárnych a ostatných fondov	
Prídel do sociálneho fondu	
Úhrada straty minulých období	
Prevod do nerozdeleného zisku minulých rokov	
Iné	
<b>Spolu</b>	
<b>Účtovná strata</b>	<b>Bežné účtovné obdobie</b>
Vysporiadanie účtovnej straty	
Prevod na neuhradenú stratu minulých rokov	-8 899
Iné	
<b>Spolu</b>	<b>-8 899</b>

**Informácia o navrhnutom rozdelení zisku**

V roku 2024 bola vytvorený zisk vo výške 165 868 EUR. Predpokladá sa , že zisk vo výške 8 899 bude v roku 2025 preúčtovaný na neuhradenú stratu minulých rokov a zisk vo výške 156 969 bude v roku 2025 preúčtovaný na nerozdelený zisk minulých rokov.

**Informácie o rezervách**

Spoločnosť tvorila rezervu na audit, ako ostatnú rezervu a rezervu na nevyčerpanú dovolenku a odvody k nevyčerpanej dovolenke ako zákonnú rezervu. Rezervy budú použité v roku 2025. Prehľad o tvorbe a použití rezerv je uvedený v nasledovnej tabuľke.

Názov položky	Bežné účtovné obdobie				
	Stav na začiatku účtovného obdobia	Tvorba	Použitie	Zrušenie	Stav na konci účtovného obdobia
a	b	c	d	e	f
<b>Krátkodobé rezervy, z toho:</b>	<b>8 251</b>	<b>9 526</b>	<b>8 251</b>		<b>9 526</b>
Rezerva na dovolenky	704	1 641	704		1 641
Rezerva na odvody	247	585	247		585
Rezerva na audit	7 300	7 300	7 300		7 300

Názov položky	Bezprostredne predchádzajúce účtovné obdobie				
	Stav na začiatku účtovného obdobia	Tvorba	Použitie	Zrušenie	Stav na konci účtovného obdobia
a	b	c	d	e	f
<b>Krátkodobé rezervy, z toho:</b>	<b>7 546</b>	<b>8 251</b>	<b>7 546</b>		<b>8 251</b>
Rezerva na dovolenky	404	704	404		704
Rezerva na odvody	142	247	142		247
Rezerva na audit	7 000	7 300	7 000		7 300

**Informácie o záväzkoch**

Názov položky	Bežné účtovné obdobie	Bezprostredne predchádzajúce účtovné obdobie
<b>Krátkodobé záväzky spolu</b>	<b>12 518 905</b>	<b>14 226 669</b>
Záväzky do lehoty splatnosti	9 703 687	9 483 341
Záväzky po lehote splatnosti	2 815 218	4 743 328

**Informácie o záväzkoch zo sociálneho fondu**

Názov položky	Bežné účtovné obdobie	Bezprostredne predchádzajúce účtovné obdobie
<b>Začiatkový stav sociálneho fondu</b>	<b>4 762</b>	<b>4 543</b>
Tvorba sociálneho fondu na ťarchu nákladov	456	299
Tvorba sociálneho fondu zo zisku		
Ostatná tvorba sociálneho fondu		
<b>Tvorba sociálneho fondu spolu</b>	<b>456</b>	<b>299</b>
<b>Čerpanie sociálneho fondu</b>	<b>25</b>	<b>80</b>
<b>Konečný zostatok sociálneho fondu</b>	<b>5 193</b>	<b>4 762</b>

Sociálny fond sa tvorí vo výške 0,6 % z hrubých miezd na ťarchu nákladov v súlade so zákonom o sociálnom fonde. Sociálny fond sa v zmysle vnútropodnikovej smernice čerpá na doplatok na stravné zamestnancov.

**Informácie o bankových úveroch, pôžičkách a krátkodobých finančných výpomociach**

Názov položky	Mena	Úrok p. a. v %	Dátum splatnosti	Suma istiny v príslušnej mene za bežné účtovné obdobie	Suma istiny v príslušnej mene za bezprostredne predchádzajúce účtovné obdobie
a	b	c	d	e	F
<b>Úvery</b>					
Kontokorentný úver VÚB	EUR	1M EURIBOR+3,69 %		461 323	552 541
Kontokorentný úver ČSOB	EUR	1M EURIBOR+2,95%		2 983 151	3 000 048
Prevádzkový úver VÚB	EUR	1M EURIBOR+2,40%	20.11.2024		251 432
Investičný úver	EUR	3M EURIBOR+2,50%	20.12.2028	1 140 000	1 070 331
<b>Krátkodobé pôžičky</b>					
COOP Jednota	EUR	5,00 %	31.05.2024	350 000	400 000

Úvery sú zabezpečené jedno subjektovou bianko zmenkou, ručiteľskou listinou – fyzické osoby, záložným právom na hnutelný majetok a ručiteľskou listinou – právnické osoby. Celkové úvery predstavujú sumu 1 140 000 EUR, z toho krátkodobé úvery sú vo výške 60 000 EUR a dlhodobé úvery sú v sume 1 080 000 EUR. Spoločnosť čerpá aj kontokorentné úvery, ktoré predstavujú sumu 3 444 474 EUR. Spoločnosti bola poskytnutá pôžička od tretej strany nebankového subjektu vo výške 350 000 EUR.

**Informácie o daniach z príjmov**

Názov položky	Bežné účtovné obdobie			Bezprostredne predchádzajúce účtovné obdobie		
	Základ dane	Daň	Daň v %	Základ dane	Daň	Daň v %
a	b	c	d	e	f	g
Výsledok hospodárenia pred zdanením, z toho:	198 600	x	x	21 172	x	x
teoretická daň	x	41 706	21 %	x	4 446	21 %
Daňovo neuznané náklady	165 274	34 707	21 %	282 576	59 341	21 %
Výnosy nepodliehajúce dani	208 007	43 681	21 %	160 554	33 716	21 %
Umorenie daňovej straty						
Zmena sadzby dane						
Iné						
Spolu	155 867	32 732	21 %	143 194	30 071	21 %
Splatná daň z príjmov	x	32 732	x	x	30 071	x
Odložená daň z príjmov	x		x	x		x
Celková daň z príjmov	x	32 732	x	x	30 071	x

**ČL. IV Informácie, ktoré vysvetľujú a dopĺňajú položky výkazu ziskov a strát****Informácie o výnosoch**

Prevažná väčšina tržieb je realizovaná ako predaj tovaru – mliečne výrobky na území Slovenska. Tržby vo výške 18 570 146 EUR sú realizované na území európskej únie a tretích krajín.

**Informácie o sume tržieb za tovar a služby**

Oblasť odbytu	Tovar (tuzemsko, ostatné krajiny)		Služby (tuzemsko, ostatné krajiny)	
	Bežné účtovné obdobie	Bezprostredne predchádzajúce účtovné obdobie	Bežné účtovné obdobie	Bezprostredne predchádzajúce účtovné obdobie
Tuzemsko	66 542 722	63 405 679	699 336	1 555 266
Ostatné krajiny	18 570 146	15 688 316		
<b>Spolu</b>	<b>85 112 868</b>	<b>79 093 995</b>		<b>1 555 266</b>

**Informácie o zmene stavu vnútroorganizačných zásob**

Názov položky	Bežné účtovné obdobie	Bezprostredne predchádzajúce účtovné obdobie		Zmena stavu vnútroorganizačných zásob	
	Konečný zostatok	Konečný zostatok	Začiatkový stav	Bežné účtovné obdobie	Bezprostredne predchádzajúce účtovné obdobie
a	b	c	d	e	f
Nedokončená výroba a polotovary vlastnej výroby	206 921			206 921	
<b>Spolu</b>	206 921				
<b>Zmena stavu vnútroorganizačných zásob vo výkaze ziskov a strát</b>	x	x	x	<b>206 921</b>	

Spoločnosť eviduje rozpracovanú investičnú zákazku na účte rozpracovanej výroby v sume 206 921 EUR. Zákazka bude ukončená a vyfakturovaná v roku 2025.

**Informácie o výnosoch z hospodárskej a finančnej činnosti**

Názov položky	Bežné účtovné obdobie	Bezprostredne predchádzajúce účtovné obdobie
<b>Ostatné významné položky výnosov z hospodárskej činnosti, z toho:</b>	<b>1 293 277</b>	<b>1 259 037</b>
Výnosy z predaja materiálu	43 139	59 677
Výnosy - prefakturácie	1 189 039	1 111 830
Inventúrne rozdiely – výnosy	12 459	17 721
Zmluvne penále		16
Ostatné výnosy z hospodárskej činnosti	48 640	69 793
<b>Finančné výnosy, z toho:</b>	<b>6 539</b>	<b>5 809</b>
Kurzové zisky		5 717
Výnosové úroky	1 419	91
Ostatné finančná výnosy	5 120	1

**Informácie o čistom obrate**

Názov položky	Bežné účtovné obdobie	Bezprostredne predchádzajúce účtovné obdobie
Tržby z predaja služieb	699 336	1 555 266
Tržby za tovar	85 112 868	79 093 995
<b>Čistý obrat celkom</b>	<b>85 812 204</b>	<b>80 649 261</b>

**Informácie o celkovej sume osobných nákladov**

Názov položky	Bežné účtovné obdobie	Bezprostredne predchádzajúce účtovné obdobie
<b>Osobné náklady, z toho</b>	<b>116 646</b>	<b>75 412</b>
Mzdy	84 118	54 984
Náklady na sociálne poistenie	31 779	19 537
Ostatné sociálne náklady	749	891

**Významné položky nákladov za poskytnuté služby**

Názov položky	Bežné účtovné obdobie	Bezprostredne predchádzajúce účtovné obdobie
<b>Náklady za poskytnuté služby, z toho významné:</b>	<b>4 252 011</b>	<b>4 880 241</b>
Dopravné náklady	601 595	563 708
provízie	1 369 300	1 423 785
Služby marketing	107 512	121 571
Nájom	243 385	222 394
Reklama	323 013	698 511
cestovné	3 304	500
Poštovné	2 703	2 351
asistenčné a ostatné prevádzkové služby	1 093 240	1 077 413
Telekomunikačné služby	1 074	1 456
Právne služby	8 590	7 474
Opravy a udržiavanie	18 144	13 426
Služby za programátorské práce	74 785	52 019
Služby odbytu	20 655	105 204
Služby za stravné kupóny		863
Služby za administratívne práce	194 691	112 217
Ubytovacie služby	796	974
Bezpečnostné služby	24 200	
Ostatné služby	157724	469 375

Názov položky	Bežné účtovné obdobie	Bezprostredne predchádzajúce účtovné obdobie
<b>Ostatné významné položky nákladov, z toho:</b>	82 312 621	76 571 992
Náklady vynaložené na obstaranie predaného tovaru	80 191 218	74 324 244
Spotreba materiálu a energií	778 970	1 014 999
Dane a poplatky	325	3 104
Odpisy	85 451	4 063
Zostatková cena predaného materiálu	51 459	99 724
Opravné položky k pohľadávkam	-12 927	-6 052
Ostatné náklady z hospodárskej činnosti	1 218 125	1 131 910

Názov položky	Bežné účtovné obdobie	Bezprostredne predchádzajúce účtovné obdobie
<b>Finančné náklady, z toho:</b>	439 063	365 290
Kurzové straty	10 970	6 901
Ostatné významné položky finančných nákladov, z toho:	428 093	358 389
Úroky z úverov a pôžičiek	393 653	314 890
Ostatné náklady na finančnú činnosť	34 440	43 499

Valné zhromaždenie na svojom zasadnutí schválilo audítorskú spoločnosť EKONAUDIT s.r.o. Banská Bystrica na overenie účtovnej závierky za účtovné obdobie od 1. januára 2024 do 31. decembra 2024. Náklady za overenie účtovnej závierky sú uvedené v nižšie uvedenej tabuľke

#### Informácie o nákladoch voči audítorskej spoločnosti

Názov položky	Bežné účtovné obdobie	Bezprostredne predchádzajúce obdobie
Náklady voči audítorskej spoločnosti, z toho:	7 300	7 300
Náklady za overenie individuálnej účtovnej závierky	7 300	7 300

**ČL. V Podmienené záväzky a aktíva, podsúvahové položky**

Spoločnosť neručí svojím majetkom žiadnej tretej strane.

**ČL.VI Udalosti, ktoré nastali po dni, ku ktorému sa zostavuje účtovná závierka**

Po 31.12.2024 do dňa zostavenia účtovnej závierky nenastali v spoločnosti žiadne skutočnosti, ktoré by mali vplyv na verné zobrazenie účtovníctva a účtovnej závierky

**ČL. VII Informácie o transakciách so spriaznenými osobami**

Informácie o ekonomických vzťahoch medzi účtovnou jednotkou a spriaznenými osobami. Spoločnosť uskutočnila v priebehu účtovného obdobia transakcie s nasledujúcimi spriaznenými stranami: Koliba a.s., Krivec 2663, 962 05 Hriňová, Koliba SRL Rumunsko Str. Simion Barnutiu Nr 2 TURDA, JT Partner s.r.o. Krivec 3132, 962 05 Hriňová, AGROSEV, spol s r. o., Bottova 1, 962 12 Detva, KOLIBA HORECA s.r.o. Krivec 3480, 962 05 Hriňová

Spriaznené osoby	Druh obchodu	Kód druhu obchodu	Hodnotové vyjadrenie obchodu	
			Bežné účtovné obdobie	Bezprostredne predchádzajúce účtovné obdobie
	a	b	c	d
<b>Spoločnosť A</b>				
<b>Predaj</b>				
	Predaj tovaru	02	28 680 107	28 960 288
	Predaj služieb	03	1 328 671	2 107 712
	Predaj materiálu	02	9 127	39 327
<b>Predaj spolu</b>			<b>30 017 905</b>	<b>31 107 327</b>
<b>Nákup</b>				
	Nákup tovaru a materiálu	01	34 027 744	29 936 344
	Nákup služieb	01	1 334 801	1 289 794
<b>Nákup spolu</b>			<b>35 362 545</b>	<b>31 226 138</b>
<b>Spoločnosť B</b>				
<b>Predaj</b>				
	Predaj tovaru	02	5 049 982	3 880 116
	Predaj služieb	03	354 429	223 165
	Predaj materiálu	02	9 127	12 846
<b>Predaj spolu</b>			<b>5 413 538</b>	<b>4 116 127</b>
<b>Nákup</b>				
	Nákup tovaru a materiálu	01	13 164 714	10 208 852
	Nákup služieb	01	147 134	149 092
<b>Nákup spolu</b>			<b>13 311 848</b>	<b>10 357 944</b>

<b>Spoločnosť C</b>				
<b>Predaj</b>				
	Predaj tovaru	02	65 397	64 948
	Predaj služieb	02	45 444	60 838
<b>Predaj spolu</b>			<b>110 841</b>	<b>125 786</b>
<b>Nákup</b>				
	Nákup tovaru	01	2 758	2 146
<b>Nákup spolu</b>			<b>2 758</b>	<b>2 146</b>
<b>Spoločnosť D</b>				
<b>Predaj</b>				
	Predaj tovaru	01	43 594	37 643
	Predaj služby	02	3 605	3 689
<b>Predaj spolu</b>			<b>47 199</b>	<b>41 332</b>
<b>Nákup</b>				
	Nákup tovaru	01	4 329 663	5 344 266
	Nákup služieb	01	3 705	6 284
<b>Nákup spolu</b>			<b>4 333 368</b>	<b>5 350 550</b>
<b>Spoločnosť E</b>				
<b>Predaj</b>				
	Predaj tovaru	01	125	
	Predaj služby	02	1 440	
			<b>1 565</b>	
	Poskytnutá pôžička	<b>08</b>	<b>63 550</b>	

**Informácie o výhodách členov štatutárneho orgánu, dozorného orgánu a iného orgánu účtovnej jednotky.**

Spoločnosť nevypláca odmeny členom štatutárnych orgánov ani členom iných orgánov účtovnej jednotky. Neboli poskytnuté pôžičky ani výhody členom orgánov účtovnej jednotky.

## ČL.IX Informácie o zmenách vlastného imania

Položka vlastného imania	Bežné účtovné obdobie				
	Stav na začiatku účtovného obdobia	Prírastky	Úbytky	Presuny	Stav na konci účtovného obdobia
a	b	c	d	e	f
Základné imanie	5 000				5 000
Vlastné akcie a vlastné obchodné podiely					
Zmena základného imania					
Pohľadávky za upísané vlastné imanie					
Emisné ážio					
Ostatné kapitálové fondy	600 000				600 000
Zákonný rezervný fond (nedeliteľný fond) z kapitálových vkladov					
Oceňovacie rozdiely z precenenia majetku a záväzkov					
Oceňovacie rozdiely z kapitálových účastí					
Oceňovacie rozdiely z precenenia pri zlúčení, splnutí a rozdelení					
Zákonný rezervný fond	500				500
Nedeliteľný fond					
Štatutárne fondy a ostatné fondy					
Nerozdelený zisk minulých rokov	168 675				168 675
Neuhradená strata minulých rokov				-8 899	-8 899
Výsledok hospodárenia bežného účtovného obdobia	-8 899	165 868		-8 899	165 868
Vyplatené dividendy					

Položka vlastného imania	Bezprostredne predchádzajúce účtovné obdobie				
	Stav na začiatku účtovného obdobia	Prírastky	Úbytky	Presuny	Stav na konci účtovného obdobia
a	b	c	d	e	f
Základné imanie	5 000				5 000
Vlastné akcie a vlastné obchodné podiely					
Zmena základného imania					
Pohľadávky za upísané vlastné imanie					
Emisné ážio					
Ostatné kapitálové fondy	600 000				600 000
Zákonný rezervný fond (nedeliteľný fond) z kapitálových vkladov					
Oceňovacie rozdiely z precenenia majetku a záväzkov					
Oceňovacie rozdiely z kapitálových účastí					
Oceňovacie rozdiely z precenenia pri zlúčení, splnutí a rozdelení					
Zákonný rezervný fond	500				500
Nedeliteľný fond					
Štatutárne fondy a ostatné fondy					
Nerozdelený zisk minulých rokov	149 266			19 409	168 675
Neuhradená strata minulých rokov	-54 366			-54 366	
Výsledok hospodárenia bežného účtovného obdobia	73 775	-8 899		73 775	-8 899
Vyplatené dividendy					

## ČL. X Prehľad o peňažných tokoch

Prehľad o peňažných tokoch bol spracovaný nepriamou metódou

Označenie položky	Obsah položky	Bežné účtovné obdobie	Bezprostredne predchádzajúce účtovné obdobie
	<b>Peňažné toky z prevádzkovej činnosti</b>		
<b>Z/S</b>	<b>Výsledok hospodárenia z bežnej činnosti pred zdanením daňou z príjmov (+/-)</b>	<b>198 600</b>	<b>21 172</b>
<b>A. 1.</b>	<b>Nepeňažné operácie ovplyvňujúce výsledok hospodárenia z bežnej činnosti pred zdanením daňou z príjmov (+/-), (súčet A. 1. 1. až A. 1. 13.)</b>	<b>448 847</b>	<b>316 750</b>
A. 1. 1.	Odpisy dlhodobého nehmotného majetku a dlhodobého hmotného majetku (+)	85 451	4 063
A. 1. 2.	Zostatková hodnota dlhodobého nehmotného majetku a dlhodobého hmotného majetku účtovaná pri vyradení tohto majetku do nákladov na bežnú činnosť, s výnimkou jeho predaja (+)		
A. 1. 3.	Odpis opravnej položky k nadobudnutému majetku (+/-)		
A. 1. 4.	Zmena stavu dlhodobých rezerv (+/-)		
A. 1. 5.	Zmena stavu opravných položiek (+/-)	-12 927	-6 051
A. 1. 6.	Zmena stavu položiek časového rozlíšenia nákladov a výnosov (+/-)	-14 496	15 263
A. 1. 7.	Dividendy a iné podiely na zisku účtované do výnosov (-)		
A. 1. 8.	Úroky účtované do nákladov (+)	393 653	314 890
A. 1. 9.	Úroky účtované do výnosov (-)	-1 419	-91
A. 1. 10.	Kurzový zisk vyčíslený k peňažným prostriedkom a peňažným ekvivalentom ku dňu, ku ktorému sa zostavuje účtovná závierka (-)	-194	-806
A. 1. 11.	Kurzová strata vyčíslená k peňažným prostriedkom a peňažným ekvivalentom ku dňu, ku ktorému sa zostavuje účtovná závierka (+)	2 751	2 438
A. 1. 12.	Výsledok z predaja dlhodobého majetku, s výnimkou majetku, ktorý sa považuje za peňažný ekvivalent (+/-)		
A. 1. 13.	Ostatné položky nepeňažného charakteru, ktoré ovplyvňujú výsledok hospodárenia z bežnej činnosti-oprava účtu 261 (+/-)	- 3 972	-12 956
<b>A. 2.</b>	<b>Vplyv zmien stavu pracovného kapitálu, ktorým sa na účely tohto opatrenia rozumie rozdiel medzi obežným majetkom a krátkodobými záväzkami s výnimkou položiek obežného majetku, ktoré sú súčasťou peňažných prostriedkov a peňažných ekvivalentov, na výsledok hospodárenia z bežnej činnosti (súčet A. 2. 1. až A. 2. 4.)</b>	<b>252 119</b>	<b>-30 533</b>

Označenie položky	Obsah položky	Bežné účtovné obdobie	Bezprostredne predchádzajúce účtovné obdobie
A. 2. 1.	Zmena stavu pohľadávok z prevádzkovej činnosti (-/+)	2 716 139	-4 289 274
A. 2. 2.	Zmena stavu záväzkov z prevádzkovej činnosti (+/-)	-1 706 055	3 746 698
A. 2. 3.	Zmena stavu zásob (-/+)	-757 965	512 043
A. 2. 4.	Zmena stavu krátkodobého finančného majetku, s výnimkou majetku, ktorý je súčasťou peňažných prostriedkov a peňažných ekvivalentov (-/+)		
A*	<b>Peňažné toky z prevádzkovej činnosti s výnimkou príjmov a výdavkov, ktoré sa uvádzajú osobitne v iných častiach prehľadu peňažných tokov (+/-), (súčet Z/S + A. 1. + A. 2.)</b>	<b>899 566</b>	<b>307 389</b>
A. 3.	Prijaté úroky, s výnimkou tých, ktoré sa začleňujú do investičných činností (+)	1 419	91
A. 4.	Výdavky na zaplatené úroky, s výnimkou tých, ktoré sa začleňujú do finančných činností (-)	-393 653	-308 091
A. 5.	Príjmy z dividend a iných podielov na zisku, s výnimkou tých, ktoré sa začleňujú do investičných činností (+)		
A. 6.	Výdavky na vyplatené dividendy a iné podiely na zisku, s výnimkou tých, ktoré sa začleňujú do finančných činností (-)		
	<b>Peňažné toky z prevádzkovej činnosti (+/-), (súčet Z/S + A. 1. až A. 6.)</b>	<b>507 332</b>	<b>-611</b>
A. 7.	Výdavky na daň z príjmov účtovnej jednotky, s výnimkou tých, ktoré sa začleňujú do investičných činností alebo finančných činností (-/+)	-31 318	-41 293
A. 8.	Príjmy mimoriadneho charakteru vzťahujúce sa na prevádzkovú činnosť (+)		
A. 9.	Výdavky mimoriadneho charakteru vzťahujúce sa na prevádzkovú činnosť (-)		
<b>A.</b>	<b>Čisté peňažné toky z prevádzkovej činnosti (+/-), (súčet Z/S + A. 1. až A. 9.)</b>	<b>476 014</b>	<b>-41 904</b>
	<b>Peňažné toky z investičnej činnosti</b>		
B. 1.	Výdavky na obstaranie dlhodobého nehmotného majetku (-)		
B. 2.	Výdavky na obstaranie dlhodobého hmotného majetku (-)	-129 669	-1 167 019
B. 3.	Výdavky na obstaranie dlhodobých cenných papierov a podielov v iných účtovných jednotkách, s výnimkou cenných papierov, ktoré sa považujú za peňažné ekvivalenty a cenných papierov určených na predaj alebo na obchodovanie (-)		
B. 4.	Príjmy z predaja dlhodobého nehmotného majetku (+)		

Označenie položky	Obsah položky	Bežné účtovné obdobie	Bezprostredne predchádzajúce účtovné obdobie
B. 5.	Príjmy z predaja dlhodobého hmotného majetku (+)		
B. 6.	Príjmy z predaja dlhodobých cenných papierov a podielov v iných účtovných jednotkách, s výnimkou cenných papierov, ktoré sa považujú za peňažné ekvivalenty a cenných papierov určených na predaj alebo na obchodovanie (+)		
B. 7.	Výdavky na dlhodobé pôžičky poskytnuté účtovnou jednotkou inej účtovnej jednotke, ktorá je súčasťou konsolidovaného celku (-)		
B. 8.	Príjmy zo splácania dlhodobých pôžičiek poskytnutých účtovnou jednotkou inej účtovnej jednotke, ktorá je súčasťou konsolidovaného celku (+)		
B. 9.	Výdavky na dlhodobé pôžičky poskytnuté účtovnou jednotkou tretím osobám s výnimkou dlhodobých pôžičiek poskytnutých účtovnej jednotke, ktorá je súčasťou konsolidovaného celku (-)		
B. 10.	Príjmy zo splácania pôžičiek poskytnutých účtovnou jednotkou tretím osobám, s výnimkou pôžičiek poskytnutých účtovnej jednotke, ktorá je súčasťou konsolidovaného celku (+)		
B. 11.	Prijaté úroky, s výnimkou tých, ktoré sa začleňujú do prevádzkových činností (+)		
B. 12.	Príjmy z dividend a iných podielov na zisku, s výnimkou tých, ktoré sa začleňujú do prevádzkových činností (+)		
B. 13.	Výdavky súvisiace s derivátmi s výnimkou, ak sú určené na predaj alebo na obchodovanie, alebo ak sa tieto výdavky považujú za peňažné toky z finančnej činnosti (-)		
B. 14.	Príjmy súvisiace s derivátmi s výnimkou, ak sú určené na predaj alebo na obchodovanie, alebo ak sa tieto výdavky považujú za peňažné toky z finančnej činnosti (+)		
B. 15.	Výdavky na daň z príjmov účtovnej jednotky, ak je ju možné začleniť do investičných činností (-)		
B. 16.	Príjmy mimoriadneho charakteru vzťahujúce sa na investičnú činnosť (+)		
B. 17.	Výdavky mimoriadneho charakteru vzťahujúce sa na investičnú činnosť (-)		
B. 18.	Ostatné príjmy vzťahujúce sa na investičnú činnosť (+)		
B. 19.	Ostatné výdavky vzťahujúce sa na investičnú činnosť (-)		
<b>B.</b>	<b>Čisté peňažné toky z investičnej činnosti (súčet B. 1. až B. 19.)</b>	<b>-129 669</b>	<b>-1 167 019</b>

Označenie položky	Obsah položky	Bežné účtovné obdobie	Bezprostredne predchádzajúce účtovné obdobie
	<b>Peňažné toky z finančnej činnosti</b>		
C. 1.	<i>Peňažné toky vo vlastnom imaní (súčet C. 1. 1. až C. 1. 8.)</i>		
C. 1. 1.	Príjmy z upísaných akcií a obchodných podielov (+)		
C. 1. 2.	Príjmy z ďalších vkladov do vlastného imania spoločníkmi alebo fyzickou osobou, ktorá je účtovnou jednotkou (+)		
C. 1. 3.	Prijaté peňažné dary (+)		
C. 1. 4.	Príjmy z úhrady straty spoločníkmi (+)		
C. 1. 5.	Výdavky na obstaranie alebo spätné odkúpenie vlastných akcií a vlastných obchodných podielov (-)		
C. 1. 6.	Výdavky spojené so znížením fondov vytvorených účtovnou jednotkou (-)		
C. 1. 7.	Výdavky na vyplatenie podielu na vlastnom imaní spoločníkmi účtovnej jednotky a fyzickou osobou, ktorá je účtovnou jednotkou (-)		
C.1. 8.	Výdavky z iných dôvodov, ktoré súvisia so znížením vlastného imania (-)		
<b>C. 2.</b>	<b><i>Peňažné toky vznikajúce z dlhodobých záväzkov a krátkodobých záväzkov z finančnej činnosti, (súčet C. 2. 1. až C. 2. 9.)</i></b>	<b>-339 879</b>	<b>1 203 175</b>
C. 2. 1.	Príjmy z emisie dlhových cenných papierov (+)		
C. 2. 2.	Príjmy z pôžičiek, ktoré poskytla účtovnej jednotke fyzická osoba alebo právnická osoba (okrem banky a pobočky zahraničnej banky)		
C. 2. 3.	Príjmy z úverov, ktoré účtovnej jednotke poskytla banka alebo pobočka zahraničnej banky, s výnimkou úverov, ktoré boli poskytnuté na zabezpečenie hlavného predmetu činnosti (+)		1 077 459
C. 2. 4.	Výdavky na splácanie úverov, ktoré účtovnej jednotke poskytla banka alebo pobočka zahraničnej banky, s výnimkou úverov, ktoré boli poskytnuté na zabezpečenie hlavného predmetu činnosti (-)	-289 879	-274 284
C. 2. 5.	Príjmy z prijatých pôžičiek (+)		400 000
C. 2. 6.	Výdavky na splácanie pôžičiek (-)	-50 000	
C. 2. 7.	Výdavky na úhradu záväzkov z používania majetku, ktorý je predmetom zmluvy o kúpe prenajatej veci (-)		
C. 2. 8.	Príjmy z ostatných dlhodobých záväzkov a krátkodobých záväzkov vyplývajúcich		

Označenie položky	Obsah položky	Bežné účtovné obdobie	Bezprostredne predchádzajúce účtovné obdobie
	z finančnej činnosti účtovnej jednotky, s výnimkou tých, ktoré sa uvádzajú osobitne v inej časti prehľadu peňažných tokov (+)		
C. 2. 9.	Výdavky na splácanie ostatných dlhodobých záväzkov a krátkodobých záväzkov vyplývajúcich z finančnej činnosti účtovnej jednotky, s výnimkou tých, ktoré sa uvádzajú osobitne v inej časti prehľadu peňažných tokov (-)		
C. 3.	Výdavky na zaplatené úroky, s výnimkou tých, ktoré sa začleňujú do prevádzkových činností (-)		
C. 4.	Výdavky na vyplatené dividendy a iné podiely na zisku, s výnimkou tých, ktoré sa začleňujú do prevádzkových činností (-)		
C. 5.	Výdavky súvisiace s derivátmi, s výnimkou, ak sú určené na predaj alebo na obchodovanie, alebo ak sa považujú za peňažné toky z investičnej činnosti (-)		
C. 6.	Príjmy súvisiace s derivátmi, s výnimkou, ak sú určené na predaj alebo na obchodovanie, alebo ak sa považujú za peňažné toky z investičnej činnosti (+)		
C. 7.	Výdavky na daň z príjmov účtovnej jednotky, ak ich možno začleniť do finančných činností (-)		
C. 8.	Príjmy mimoriadneho charakteru vzťahujúce sa na finančnú činnosť (+)		
C. 9.	Výdavky mimoriadneho charakteru vzťahujúce sa na finančnú činnosť (-)		
<b>C.</b>	<b>Čisté peňažné toky z finančnej činnosti (súčet C. 1. až C. 9.)</b>	<b>-339 879</b>	<b>1 203 175</b>
<b>D.</b>	<b>Čisté zvýšenie alebo čisté zníženie peňažných prostriedkov (+/-), (súčet A + B + C)</b>	<b>6 466</b>	<b>-5 748</b>
<b>E.</b>	<b>Stav peňažných prostriedkov a peňažných ekvivalentov na začiatku účtovného obdobia (+/-)</b>	<b>12 933</b>	<b>18 681</b>
<b>F.</b>	<b>Stav peňažných prostriedkov a peňažných ekvivalentov na konci účtovného obdobia pred zohľadnením kurzových rozdielov vyčíslených ku dňu, ku ktorému sa zostavuje účtovná závierka (+/-)</b>	<b>19 399</b>	<b>12 933</b>
<b>G.</b>	<b>Kurzové rozdiely vyčíslené k peňažným prostriedkom a peňažným ekvivalentom ku dňu, ku ktorému sa zostavuje účtovná závierka (+/-)</b>		
<b>H.</b>	<b>Zostatok peňažných prostriedkov a peňažných ekvivalentov na konci účtovného obdobia upravený o kurzové rozdiely vyčíslené ku dňu, ku ktorému sa zostavuje účtovná závierka (+/-)</b>	<b>19 399</b>	<b>12 933</b>

## SPRÁVA NEZÁVISLÉHO AUDÍTORA

Spoločníkovi a konateľovi spoločnosti

### Správa z auditu účtovnej závierky

#### Názor

Uskutočnili sme audit účtovnej závierky spoločnosti **KOLIBA Trade, s.r.o., Krivec 3057, 962 05 Hriňová, IČO: 46 436 961**, (ďalej len „Spoločnosť“), ktorá obsahuje súvahu k 31. decembru 2024, výkaz ziskov a strát za rok končiaci sa k uvedenému dátumu, a poznámky, ktoré obsahujú súhrn významných účtovných zásad a účtovných metód.

**Podľa nášho názoru, priložená účtovná závierka poskytuje pravdivý a verný obraz finančnej situácie Spoločnosti k 31. decembru 2024 a výsledku jej hospodárenia za rok končiaci sa k uvedenému dátumu podľa zákona č. 431/2002 Z.z. o účtovníctve v znení neskorších predpisov (ďalej len „zákon o účtovníctve“).**

Audit sme vykonali podľa medzinárodných audítorských štandardov (International Standards on Auditing, ISA). Naša zodpovednosť podľa týchto štandardov je uvedená v odseku Zodpovednosť audítora za audit účtovnej závierky. Od Spoločnosti sme nezávislí podľa ustanovení zákona č. 423/2015 o štatutárnom audite a o zmene a doplnení zákona č. 431/2002 Z. z. o účtovníctve v znení neskorších predpisov (ďalej len „zákon o štatutárnom audite“) týkajúcich sa etiky, vrátane Etického kódexu audítora, relevantných pre náš audit účtovnej závierky a splnili sme aj ostatné požiadavky týchto ustanovení týkajúcich sa etiky. Sme presvedčení, že audítorské dôkazy, ktoré sme získali, poskytujú dostatočný a vhodný základ pre náš názor.

#### Zdôraznenie skutočnosti

Ako sa detailnejšie uvádza v Čl.II poznámok spoločnosť zostavila účtovanú závierku za predpokladu nepretržitého trvania. Nepriaznivo vychádza porovnanie vlastného imania k záväzkom, v dôsledku uvedeného je spoločnosť v zmysle ustanovení Obchodného zákonníka definovaná ako „spoločnosť v kríze“. Napriek uvedenej skutočnosti spoločnosť platila a platí záväzky voči štátnym inštitúciám, finančným inštitúciám a hlavným dodávateľom v lehote splatnosti. Uvedený stav spoločnosť rieši snahou o zlepšenie finančnej disciplíny pri úhrade pohľadávok, ich neustálou kontrolou a promptnou spoluprácou s firemným právnikom. Spoločnosť sa neustále snaží o rozširovanie svojich trhov v rámci európskej únie a tretích krajín. Manažment spoločnosti spolu s manažmentom materskej spoločnosti prijímajú aj ďalšie opatrenia, aby sa stav „spoločnosti v kríze“ v blízkej budúcnosti zmenil. Zároveň manažment materskej spoločnosti vie v prípade potreby zabezpečiť udržanie postačujúcich peňažných tokov.

#### Iná skutočnosť

Bez vplyvu na náš názor upozorňujeme na skutočnosť, že podiel vlastného kapitálu predstavuje len 5,06 %, cudzie zdroje záväzky predstavujú 94,94 %. To znamená, že len 5,06 % majetku spoločnosť kryje vlastnými zdrojmi.

#### Zodpovednosť štatutárneho orgánu za účtovnú závierku

Štatutárny orgán je zodpovedný za zostavenie tejto účtovnej závierky tak, aby poskytovala pravdivý a verný obraz podľa zákona o účtovníctve a za tie interné kontroly, ktoré považuje za potrebné na zostavenie účtovnej závierky, ktorá neobsahuje významné nesprávnosti, či už v dôsledku podvodu alebo chyby.

Pri zostavovaní účtovnej závierky je štatutárny orgán zodpovedný za zhodnotenie schopnosti Spoločnosti nepretržite pokračovať vo svojej činnosti, za opísanie skutočností týkajúcich sa nepretržitého pokračovania v činnosti, ak je to potrebné, a za použitie predpokladu nepretržitého pokračovania v činnosti v účtovníctve, ibaže by mal v úmysle Spoločnosť zlikvidovať alebo ukončiť jej činnosť, alebo by nemal inú realistickú možnosť než tak urobiť.

#### Zodpovednosť audítora za audit účtovnej závierky

Našou zodpovednosťou je získať primerané uistenie, či účtovná závierka ako celok neobsahuje významné nesprávnosti, či už v dôsledku podvodu alebo chyby, a vydať správu audítora, vrátane názoru. Primerané uistenie je uistenie vysokého stupňa, ale nie je zárukou toho, že audit vykonaný podľa medzinárodných audítorských štandardov vždy odhalí významné nesprávnosti, ak také existujú. Nesprávnosti môžu vzniknúť v dôsledku podvodu alebo chyby a za významné sa považujú vtedy, ak by sa dalo odôvodnene očakávať, že jednotlivito alebo v súhrne by mohli ovplyvniť ekonomické rozhodnutia používateľov, uskutočnené na základe tejto účtovnej závierky.

V rámci auditu uskutočneného podľa medzinárodných audítorských štandardov, počas celého auditu uplatňujeme odborný úsudok a zachovávame profesionálny skepticizmus. Okrem toho:

- Identifikujeme a posudzujeme riziká významnej nesprávnosti účtovnej závierky, či už v dôsledku podvodu alebo chyby, navrhujeme a uskutočňujeme audítorské postupy reagujúce na tieto riziká a získavame audítorské dôkazy, ktoré sú dostatočné a vhodné na poskytnutie základu pre náš názor. Riziko neodhalenia významnej nesprávnosti v dôsledku podvodu je vyššie ako toto riziko v dôsledku chyby, pretože podvod môže zahŕňať tajnú dohodu, falšovanie, úmyselné vynechanie, nepravdivé vyhlásenie alebo obídanie internej kontroly.
- Oboznamujeme sa s internými kontrolami relevantnými pre audit, aby sme mohli navrhnúť audítorské postupy vhodné za daných okolností, ale nie za účelom vyjadrenia názoru na efektívnosť interných kontrol Spoločnosti.
- Hodnotíme vhodnosť použitých účtovných zásad a účtovných metód a primeranosť účtovných odhadov a uvedenie s nimi súvisiacich informácií, uskutočnené štatutárnym orgánom.
- Robíme záver o tom, či štatutárny orgán vhodne v účtovníctve používa predpoklad nepretržitého pokračovania v činnosti a na základe získaných audítorských dôkazov záver o tom, či existuje významná neistota v súvislosti s udalosťami alebo okolnosťami, ktoré by mohli významne spochybniť schopnosť Spoločnosti nepretržite pokračovať v činnosti. Ak dospejeme k záveru, že významná neistota existuje, sme povinní upozorniť v našej správe audítora na súvisiace informácie uvedené v účtovnej závierke alebo, ak sú tieto informácie nedostatočné, modifikovať náš názor. Naše závery vychádzajú z audítorských dôkazov získaných do dátumu vydania našej správy audítora. Budúce udalosti alebo okolnosti však môžu spôsobiť, že Spoločnosť prestane pokračovať v nepretržitej činnosti.
- Hodnotíme celkovú prezentáciu, štruktúru a obsah účtovnej závierky vrátane informácií v nej uvedených, ako aj to, či účtovná závierka zachytáva uskutočnené transakcie a udalosti spôsobom, ktorý vedie k ich vernému zobrazeniu.

#### **Správa k ďalším požiadavkám zákonov a iných právnych predpisov**

##### Správa k informáciám, ktoré sa uvádzajú vo výročnej správe

Štatutárny orgán je zodpovedný za informácie uvedené vo výročnej správe, zostavenej podľa požiadaviek zákona o účtovníctve. Náš vyššie uvedený názor na účtovnú závierku sa nevzťahuje na iné informácie vo výročnej správe.

V súvislosti s auditom účtovnej závierky je našou zodpovednosťou oboznámenie sa s informáciami uvedenými vo výročnej správe a posúdenie, či tieto informácie nie sú vo významnom nesúlade s auditovanou účtovnou závierkou alebo našimi poznatkami, ktoré sme získali počas auditu účtovnej závierky, alebo sa inak zdajú byť významne nesprávne.

Posúdili sme, či výročná správa Spoločnosti obsahuje informácie, ktorých uvedenie vyžaduje zákon o účtovníctve.

Na základe prác vykonaných počas auditu účtovnej závierky, podľa nášho názoru:

- **informácie uvedené vo výročnej správe zostavenej za rok 2024 sú v súlade s účtovnou závierkou za daný rok,**
- **výročná správa obsahuje informácie podľa zákona o účtovníctve.**

Okrem toho, na základe našich poznatkov o účtovnej jednotke a situácii v nej, ktoré sme získali počas auditu účtovnej závierky, sme povinní uviesť, či sme zistili významné nesprávnosti vo výročnej správe, ktorú sme obdržali pred dátumom vydania tejto správy audítora. V tejto súvislosti neexistujú zistenia, ktoré by sme mali uviesť.

Banská Bystrica, 14. apríla 2025

EKONAUDIT s.r.o.  
Kvetinová 16, Banská Bystrica  
Licencia SKAU č. 22  
O.R. Okresný súd Banská Bystrica  
Oddiel Sro vl. č. 949/S

Ing. Janka Gregorová  
Banská Bystrica  
Zodpovedný audítor  
Licencia SKAU č. 72

