

COOP VOZ, a.s., Trstínska cesta č.13, Trnava



V ý r o č n á s p r á v a

z a r o k 2024

Marec 2025

OBSAH

- I. Charakteristika právnych pomerov*
- II. Majetok spoločnosti*
- III. Hospodárenie spoločnosti*
- IV. Podnikateľský zámer a predpokladaný vývoj v roku 2025*
- V. Návrh na rozdelenie výsledku hospodárenia za rok 2024*
- VI. Zhodnotenie hlavných činností za posledné dva roky*
- VII. Správa nezávislého audítora*
- VIII. Účtovná závierka 2024*

I.

Všeobecné údaje

Povinnosť vypracovať výročnú správu spoločnosti za rok 2024 vyplýva z § 20 Zákona č. 431/2002 Z.z. o účtovníctve.

Obchodné meno účtovnej jednotky : **COOP VOZ, a.s.**

Sídlo účtovnej jednotky : Trstínska cesta č.13
917 00 Trnava

Charakteristika právnych pomerov

COOP VOZ, a.s., Trnava bola založená 7. 2. 2002 a zapísaná bola v Obchodnom registri Okresného súdu v Trnave dňa 25. 3. 2002 v oddiele Sa, vložka č.10240/T.

Akciová spoločnosť sa pri svojej činnosti riadi stanovami, ktoré boli schválené valným zhromaždením spoločnosti. Stanovy COOP VOZ, a.s. Trnava upravujú spôsob jej vzniku, obchodné meno, sídlo, predmet podnikateľskej činnosti, práva a povinnosti akcionárov, orgány spoločnosti, práva a povinnosti orgánov spoločnosti.

Najvyšším orgánom spoločnosti je valné zhromaždenie, štatutárnym orgánom spoločnosti je predstavenstvo a výkonným orgánom spoločnosti je riaditeľ spoločnosti. Činnosť orgánov spoločnosti kontroluje dozorná rada. Základné imanie spoločnosti COOP VOZ, a.s. Trnava zapísané v obchodnom registri bolo k 31. 12. 2024 844.272,- €. (slovom osemstoštyridsaťštyritisíc dvestosedemdesiatdva Eur). a pri svojom vzniku stanovila spoločnosť rezervný fond vo minimálnej výške 10 % základného imania v zmysle príslušných ustanovení stanov spoločnosti. Rezervný fond sa dopĺňa ročne najmenej o 10% z čistého zisku, vyčísleného v riadnej účtovnej závierke až do dosiahnutia výšky rezervného fondu najmenej 20 % základného imania.

a) štruktúra akcionárov.

COOP Jednota Trnava, spotrebné družstvo, 918 42 Trnava, Trojičné námestie 5915/9. Nový počet akcií 66 ks.

COOP Jednota Senica, spotrebné družstvo, 905 47 Senica, Nám. Oslobodenia 12. Nový počet akcií 66 ks.

COOP Jednota Topoľčany, spotrebné družstvo, 955 21 Topoľčany, Stummerova 5. Nový počet akcií 66 ks.

b) Základné imanie spoločnosti COOP VOZ a. s. Trnava je splatené v celom rozsahu akcionármi:

COOP Jednota Trnava, SD..... 281 424,- €

(slovom dvesto osemdesiatjeden tisíc štyristo dvadsaťštyri eur)

COOP Jednota Senica, SD..... 281 424,- €

(slovom dvesto osemdesiatjeden tisíc štyristo dvadsaťštyri eur)

COOP Jednota Topoľčany, SD..... 281 424,- €

(slovom dvesto osemdesiatjeden tisíc štyristo dvadsaťštyri eur)

Štatutárny orgán	Funkcia	Meno
Predstavenstvo:	predseda	- Ing. Ivan Bzdúšek
	podpredseda	- Ing. Ján Štrbo
	členovia	- Ing. Ivan Bzdúšek PhD
		- Ing. Silvia Machovičová
		- Ing. Vladimír Habaj
	- JUDr. Peter Habaj	
Dozorná rada:	predseda	- Ing. Tatiana Novotná
	podpredseda	- Ing. Viera Adamčíková
	členovia	- Ing. Martin Neštický
		- Ing. Jozef Stanko
		- Ing. Lenka Laczová

Poznámka:

Nové zloženie štatutárnych orgánov bolo navrhnuté a schválené MVZ spoločnosti COOP VOZ, a.s. zo dňa 27. 1. 2022 na obdobie od 27.01.2022 do 27.01.2027. VZ spoločnosti COOP VOZ, a.s. odvolalo ku dňu 26.4.2024 členku predstavenstva spoločnosti Ing. Máriu Medekovú a VZ COOP VOZ, a.s. zvolilo za člena predstavenstva spoločnosti JUDr. Petra Habaja, dňom 26.4.2024 do 27.01.2027 a odvolalo ku dňu 26.4.2024 člena dozornej rady spoločnosti Ing. Miroslava Hagaru a VZ COOP VOZ, a.s. zvolilo za členku dozornej rady spoločnosti Ing. Lenku Laczovú, dňom 26.4.2024 do 27.01.2027

Činnosti COOP VOZ, a.s. Trnava

Hlavné činnosti spoločnosti podľa výpisu z obchodného registra:

- kúpa tovaru na účely jeho predaja konečnému spotrebiteľovi (maloobchod) v rozsahu voľnej živnosti
- kúpa tovaru na účely jeho predaja iným prevádzkovateľom živnosti (veľkoobchod) v rozsahu voľnej živnosti
- sprostredkovateľská činnosť v rozsahu voľnej živnosti
- prenájom nehnuteľností, vrátane poskytovania základných služieb a doplnkových činností (čistiace a upratovacie práce)
- prenájom hnutelných vecí s výnimkou tých, na ktoré sa vyžaduje osobitné povolenie
- prevádzkovanie odstavných plôch pre motorové vozidlá
- prieskum trhu
- reklamná činnosť
- vydavateľská činnosť
- zasielateľstvo
- nákladná cestná doprava vykonávaná vozidlami s celkovou hmotnosťou 3,5 t vrátane prípojného vozidla
- skladovanie a pomocné činnosti v doprave

Veľkoobchodná činnosť

Na rok 2024 Predstavenstvo COOP VOZ, a.s. schválilo podnikateľský plán, plnenie ktorého bolo nasledovné.

Ukazovateľ	Merná	Plán	Skutočnosť	Plnenie	rozdiel
Ukazovateľ	Merná	k 31.12.2024	k 31.12.2024	%	skut-plán
Tržby za tovar Senica	€	41 425 267	40 567 322	97,93	-857 945
Tržby za tovar Trnava	€	37 562 049	37 099 699	98,77	-462 350
Tržby za tovar Topolčany	€	22 240 550	22 603 137	101,63	362 587
z toho Tržby za tovar kolonial	€	78 348 916	78 886 766	100,69	537 850
z toho Tržby za tovar OZ	€	0	0	0,00	0
z toho Tržby za tovar ML výroba	€	22 878 950	21 383 391	93,46	-1 495 559
Tržby za tovar spolu	€	101 227 866	100 270 157	99,05	-957 709
Ostatné prevádzkové výnosy	€	180 000	235 871	131,04	55 871
Tržby z prenájmu	€	5 707	5 770	101,10	63
Výnosy celkom	€	101 413 573	100 511 798	99,11	-901 775
Produktivita práce na prev.prac.	€	81 331	83 367	102,50	2 036
Obchodná marža spolu	€	5 519 784	5 024 597	91,03	-495 187
Obchodná marža 200	€	3 638 402	3 291 454	90,46	-346 948
Obchodná marža 300	€		0	0,00	0
Obchodná marža 400	€	1 881 382	1 733 143	92,12	-148 239
Fakt.Log.nákladov spol-3,88%	€	4 327 641	4 375 189	101,10	47 547,41
Fakt.Log.nákladov 200-3,88%	€	3 039 938	3 071 833	101,05	31 895,06
Fakt.Log.nákladov 300-3,88%	€	400 000	470 622	117,66	70 621,61
Fakt.Log.nákladov 400-3,88%	€	887 703	832 734	93,81	-54 969,26
Náklady celkom	€	105 451 609	104 423 047	99,02	-1 028 562
z toho: hodnota nakup.tovaru spolu	€	95 708 082	95 245 560	99,52	-462 522
z toho: hodnota nakupen.tovaru 200	€	74 710 514	75 595 312	101,18	884 798
z toho: hodnota nakupen.tovaru 300	€	0		0,00	0
z toho: hodnota nakupen.tovaru 400	€	20 997 568	19 650 248	93,58	-1 347 320
spotreba materialu spolu	€	350 000	285 118	81,46	-64 882
spotreba materialu 200	€	280 000	225 872	80,67	-54 128
spotreba materialu 300	€	0		0,00	0
spotreba materialu 400	€	70 000	59 246	84,64	-10 754
energia spolu	€	388 000	274 979	70,87	-113 021
energia 200	€	160 000	85 566	53,48	-74 434
energia 300	€	88 000	75 213	85,47	-12 787
energia 400	€	140 000	114 200	81,57	-25 800
opravy	€	152 400	177 165	116,25	24 765
cestovné a nákl.na repre.	€	17 000	20 311	119,48	3 311
prepravné náklady spolu	€	2 225 752	2 028 860	91,15	-196 892
prepravné náklady 200	€	1 453 596	1 313 287	90,35	-140 309
prepravné náklady 300	€	405 034	385 638	95,21	-19 396
prepravné náklady 400	€	367 122	329 935	89,87	-37 187
ostaté služby	€	372 512	397 946	106,83	25 434
mzdy pracovníkov spolu	€	3 192 795	3 086 922	96,68	-105 874
mzdy pracovníkov 100+200	€	2 521 547	2 454 857	97,36	-66 690
mzdy pracovníkov 300	€	81 157	67 650	83,36	-13 507
mzdy pracovníkov 400	€	590 091	564 414	95,65	-25 677
35,2% príspevkov spolu	€	1 263 464	1 249 512	98,90	-13 952
35,2% príspevkov 100+200	€	1 022 879	1 023 112	100,02	233
35,2% príspevkov 300	€	29 379	24 609	83,76	-4 770
35,2% príspevkov 400	€	211 206	201 791	95,54	-9 415
odmeny štatutár. orgánom	€	270 937	262 170	96,76	-8 767
záonné social.náklady	€	223 425	233 002	104,29	9 577
prenájom HIM a DHIM	€	216 563	175 635	81,10	-40 928
odpis budovy	€	128 253	128 253	100,00	0
odpis zariadenia	€	166 512	137 958	82,85	-28 554
Daň z nehnuteľ.a správne poplatk	€	59 094	58 077	98,28	-1 017
poistné .	€	16 318	16 000	98,05	-318
ostatné prev.náklady	€	165 500	181 928	109,93	16 428
Tvorba krátkodobej rezervy- dovolenk	€	265 000	170 136	64,20	-94 864
úroky 6.300tis.ktk z toho BZ 310tis	€	270 000	293 515	108,71	23 515
HV pred zdanením bez LZ.a LN	€	-4 038 035	-3 911 248	96,86	126 787
HV pred zdanením s LZ.a LN	€	289 606	463 940	160,20	174 334

**poznámka: (Náklady celkom v tabuľke na strane č.5 v čiastke 104.423.047,- € sú nižšie o Daň z príjmov v čiastke 206.666,49 € a preto na strane č. 11 uvádzame čiastku celkové náklady 104.629.713,38€. Výnosy celkom v tabuľke na strane č.5 v čiastke 100.511.798,-€ sú nižšie o Log. nákl. 3,88% v čiastke 4.375.188,61 € ktoré ich vo VZaS povyšujú,- a preto na strane č. 11 uvádzame čiastku celkové výnosy 104.886.986,79 €.).*

Hlavnými cieľmi v hospodárskej činnosti COOP VOZ, a.s. pre rok 2024 bolo:

- zabezpečiť plnenie HV pred zdanením za rok 2024 vo výške 289.606,- €, čo bolo splnené. Predkladáme odpočet plnenia tohto rozhodujúceho cieľa a konštatujeme, že bolo zaznamenané prekročenie plánu o 174.334,- €*
- pokračovať v stabilizácii a ďalšom zefektívňovaní hospodárnosti a v pozitívnom vývoji ekonomiky*
- zvládnuť logistické procesy pri rozšírení skladových priestorov pre sortiment pivo a nealko nápoje v prenajatom sklade o rozlohe 3.000,- m²*
- zvládnuť dokončenie aplikácie EDI nie len na úrovni dodávateľov, ale aj odberateľov*
- zabezpečiť plynulý prechod na riadenie tovarových zásob (RTZ)*
- udržanie a žiaduce zvýšenie medziročného trendu v ukazovateľoch tržby a výnosy*
- zabezpečenie princípu hospodárnosti a optimalizácie pomerových ukazovateľov nákladov*
- zvyšovanie kvality odbornosti ľudských zdrojov a dosiahnutie ďalšej stability vývoja zamestnanosti (napr. znižovanie fluktuácie)*
- zabezpečiť stabilné CASH FLOW spoločnosti a dodržanie plánovanej obrátky zásob*

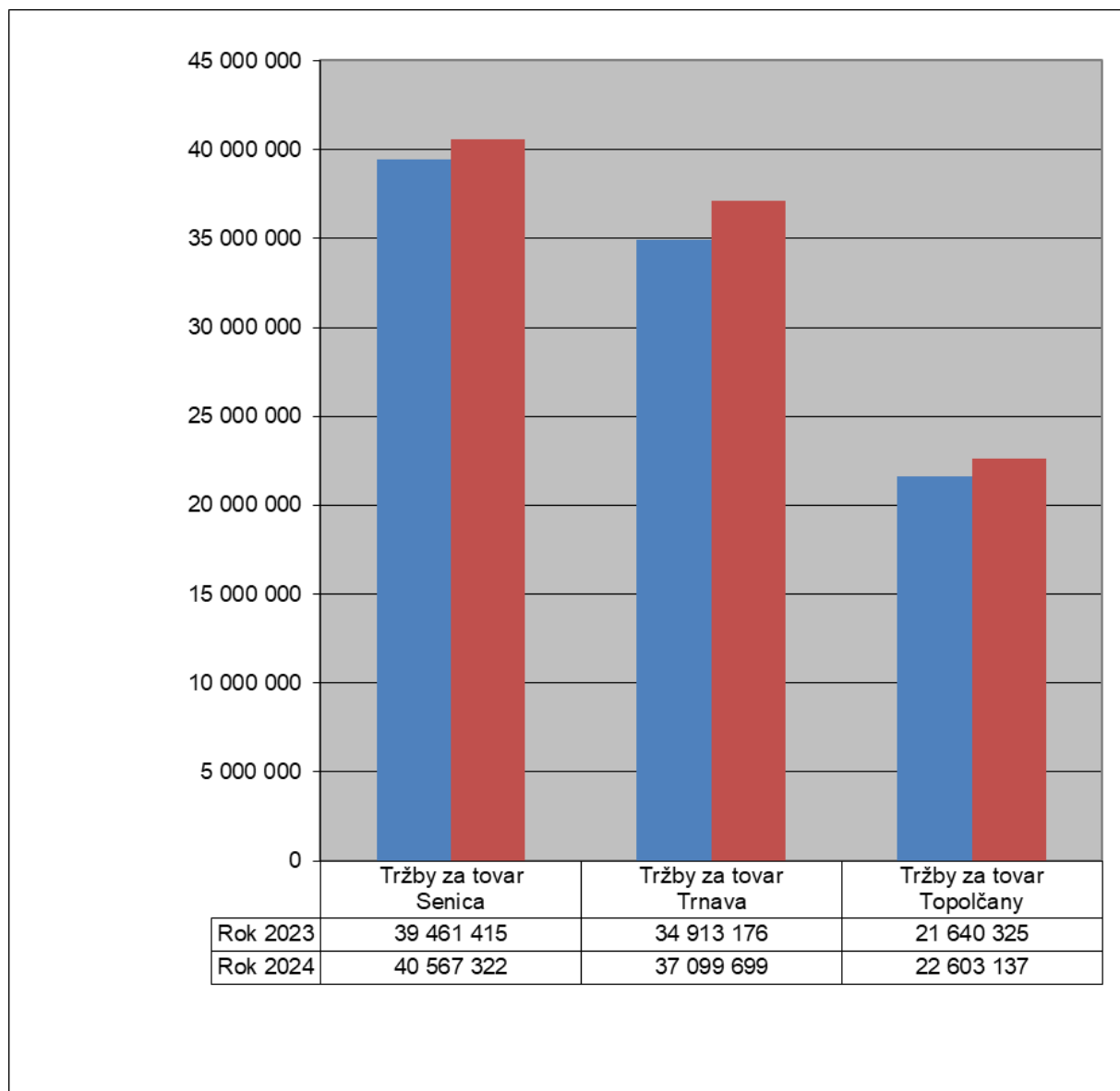
Hlavné problémy, ktoré negatívne ovplyvňovali plnenie podnikateľského plánu na rok 2024

- zvýšenie nákladov na obstaranie obalového materiálu fólie z dôvodu celosvetového nárastu ceny granulátu na jej výrobu cca o 50 %*
- zvýšenie úrokových nákladov na KTK z dôvodu prudkého zvýšenia 1 mesačného euriboru*
- zvýšenie nákladov na opravy a údržbu z dôvodu rozširovania skladových priestorov a opravy podlahy v hlavnom sklade*
- napriek zníženiu neúmerneho nárastu vyskladňovaných položiek oproti nárastu VOO v porovnaní s rokom 2023, COOP VOZ, a.s. dosahuje jednu z najnižších produktívít práce v porovnaní na jedno euro vyplatených miest zo všetkých LC v systéme CJS*
- problémy pri objednávkovom styku a nedisciplinovanosti zo strany PJ, čo bolo spôsobené nerovnomerným objednávaním.*

Napriek týmto negatívam možno konštatovať, že v priebehu roku 2024 sa činnosť veľkoobchodu COOP VOZ, a.s. oproti predchádzajúcim rokom stabilizovala, v plnení obrátových ukazovateľov zabezpečila splnenie plánovaných parametrov a hlavné ciele formulované predstavenstvom spoločnosti splnila.

Podiel na plnení VOO jednotlivých akcionárov bol nasledovný:

Odberateľ		Rok 2023	%	Rok 2024	%
Tržby za tovar Senica	EURO	39 461 415	41,10	40 567 322	40,46
Tržby za tovar Trnava	EURO	34 913 176	36,36	37 099 699	37,00
Tržby za tovar Topoľčany	EURO	21 640 325	22,54	22 603 137	22,54
Tržby za tovar spolu	EURO	96 014 916	100,00	100 270 157	100,00



Celkove v roku 2024 bolo z veľkoobchodu vyskladnených 7.299.547ks položiek tovaru, v roku 2023 bolo z veľkoobchodu vyskladnených 7.177.086ks položiek tovaru, čo predstavuje index rastu 1,02 a rast VOO bol 1,05, dosahovaná cena položky v roku 2023 – 14,78 € a v roku 2024 – 15,20 čo predstavuje index rastu 1,03. Záverom k tejto časti hodnotenia možno konštatovať, že v roku 2024, boli plánované úlohy spoločnosti splnené.

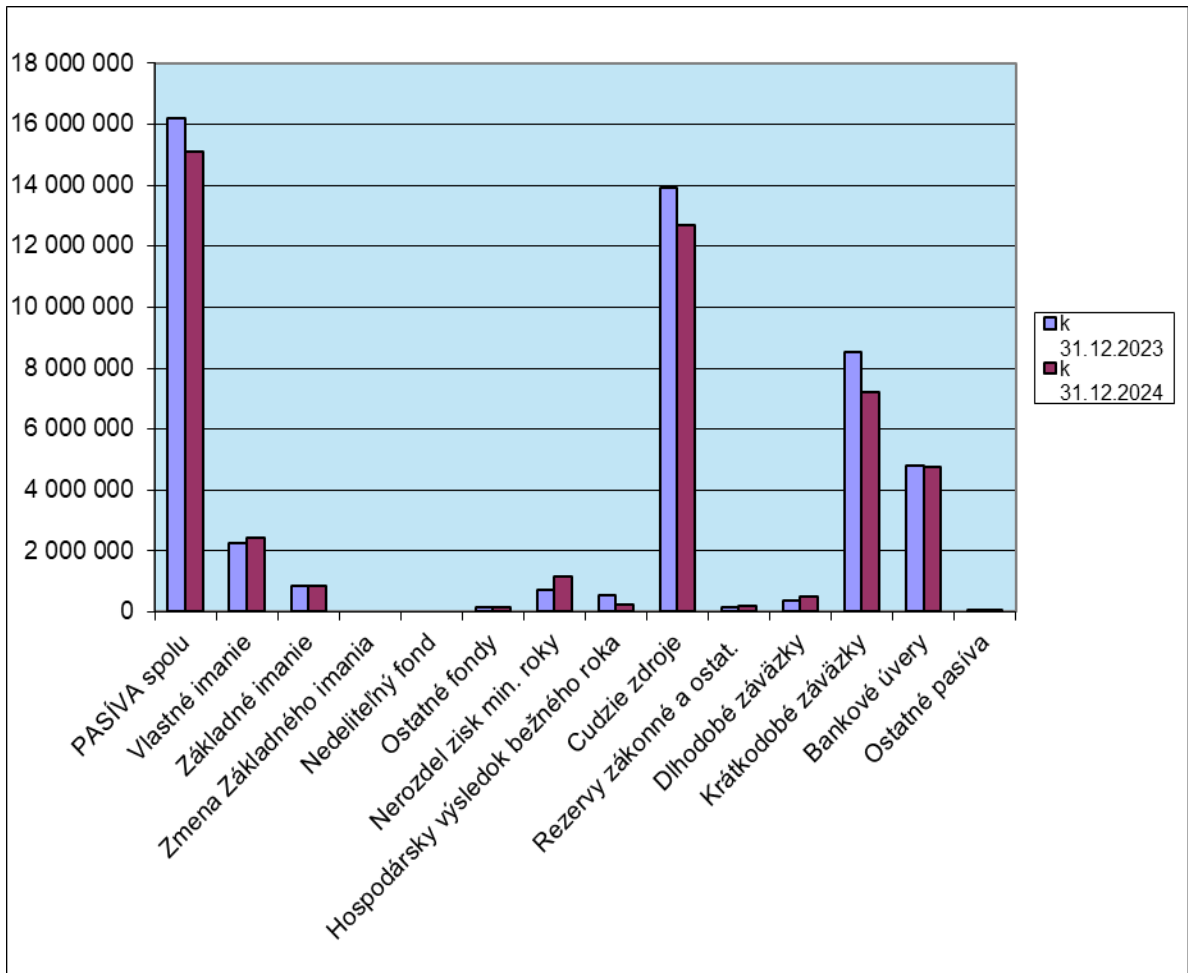
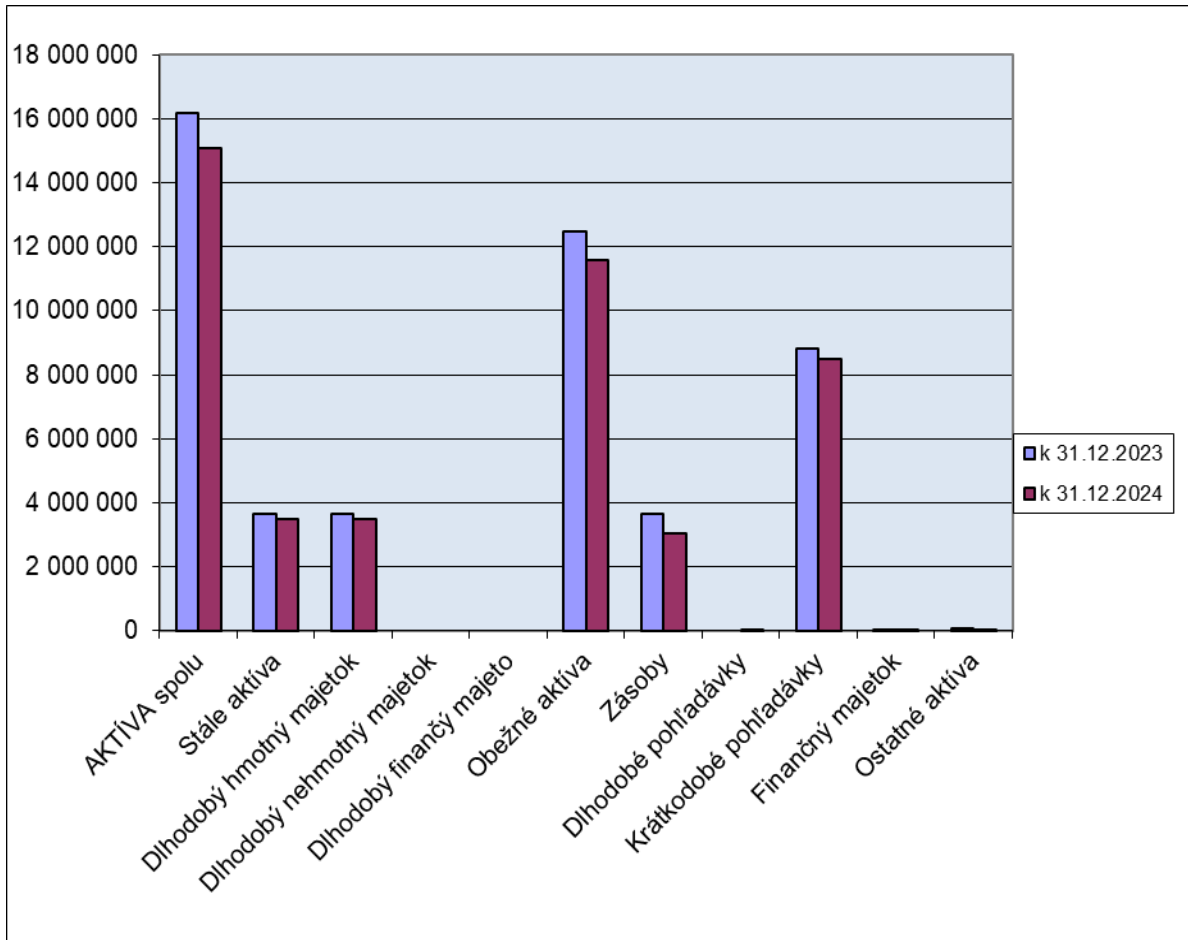
II.

Majetok spoločnosti

Aktíva COOP VOZ, a.s., Trnava k 31.12.2024 boli v netto hodnote 15.094.758,- € a podstatnú časť z týchto aktív tvorili obežné aktíva v netto hodnote 11.569.647,- €, t.j. 76,65 %. V obežných aktívach tvorili pohľadávky 73,57 %, zásoby 26,36 % a finančný majetok 0,07 % z obežných aktív. Stále aktíva (neobežný majetok v netto hodnote) k 31. 12. 2024 predstavovali čiastku 3.483.870,- €, t.j. 23,08 % z celkových aktív, čo predstavuje hodnotu dlhodobého hmotného a nehmotného majetku.

Aktíva v roku 2023 boli kryté 14,05 % vlastnými zdrojmi a 85,95 % cudzími zdrojmi. Na základe štruktúry finančných zdrojov môžeme konštatovať, že majetok spoločnosti v roku 2024 je krytý 16,00 % vlastnými zdrojmi a 84,00 % cudzími zdrojmi. Vlastné zdroje oproti roku 2023 vzrástli o 139.773,- €.

Cudzíe zdroje	Skutočnosť v účtovnom období			
	k 31.12.2023	k 31.12.2024	%	Rozdiel
AKTÍVA spolu	16 183 042	15 094 758	93,28	-1 088 284
Stále aktíva	3 638 167	3 483 870	95,76	-154 297
Dlhodobý hmotný majetok	3 638 167	3 483 870	95,76	-154 297
Dlhodobý nehmotný majetok	0	0	0,00	0
Dlhodobý finančný majetok				0
Obežné aktíva	12 481 699	11 569 647	92,69	-912 052
Zásoby	3 640 030	3 049 900	83,79	-590 130
Dlhodobé pohľadávky		13 880		
Krátkodobé pohľadávky	8 834 514	8 497 406	96,18	-337 108
Finančný majetok	7 155	8 461	118,25	1 306
Ostatné aktíva	63 176	41 241	65,28	-21 935
	k 31.12.2023	k 31.12.2024		
PASÍVA spolu	16 183 042	15 094 758	93,28	-1 088 284
Vlastné imanie	2 273 958	2 413 731	106,15	139 773
Základné imanie	844 272	844 272	100,00	0
Zmena Základného imania				0
Nedeliteľný fond				0
Ostatné fondy	148 343	168 853	113,83	20 510
Nerozdel zisk min. roky	726 539	1 143 333	157,37	416 794
Hospodársky výsledok bežného obdobia	554 804	257 273	46,37	-297 531
Cudzíe zdroje	13 908 263	12 678 127	91,16	-1 230 136
Rezervy zákonné a ostat.	168 956	198 858	117,70	29 902
Dlhodobé záväzky	388 631	502 030	129,18	113 399
Krátkodobé záväzky	8 538 447	7 218 328	84,54	-1 320 119
Bankové úvery	4 812 229	4 758 911	98,89	-53 318
Ostatné pasíva	821	2 900	0	2 079



Vysvetlenie k údajom na strane pasív

Bankové úvery: Dodatkom č. 25 k Zmluve č.1697/2005 - kontokorentný úver zo dňa 21.3.2024 bol úverový rámec v čiastke 6.300.000,- € ktorý pozostáva z dvoch nižšie uvedených častí úverový rámec prevádzkový 5,99 mil € a úverový rámec BG 310 tis. €

- Zmluva č.1697/2005 - kontokorentný úver

dohodnutý debetný rámec: obdobie: od 31. 3. 2024 do 31. 3. 2025

suma: 5.990.000,- € – čerpanie k 31. 12. 2024 – 4.758.911,58 €

- Banková platobná záruka č.616.304–v prospech Imperial Tobacco Slovakia a.s.

dohodnutý rámec: obdobie: od 20. 3. 2024 do 20. 3. 2025

suma: 310.000,- € – zostatok k 31. 12. 2024 – 310.000,- €

Záväzky z obchodného styku k 31. 12. 2024 predstavujú 6.298.383,- €, t.j. 41,73 % z celkového objemu pasív.

Rezervy pozostávajú: krátkodobé rezervy zákonné 2.200,-€(audit), krátkodobé rezervy nevyčerpaná dovolenka a odvody k dovolenkám 187.936,- € a rezerva zákonná dlhodobá 8.722,- €.

K 31. 12. 2024 spoločnosť dosiahla pomer vlastného imania k záväzkom vo výške 19,04 % čím bolo zabezpečené splnenie novely Obchodného zákonníka - Zákon č. 87/2015 Z.z. spoločnosť v kríze

Správa audítora s výrokom je súčasťou tejto výročnej správy v bode VII.

III.

Hospodárenie spoločnosti

Spoločnosť COOP VOZ, a.s. Trnava v priebehu roku 2024 vo veľkoobchodnej činnosti dosiahla účtovný výsledok hospodárenia (disponibilný) 257.273,41 € pri celkových nákladoch 104.629.713,38 € táto suma je vrátane celkovej dane z príjmov (splatná + odložená ktorá je rozpísaná nižšie v texte) a výnosoch 104.886.986,79 €.

Tržby z predaja tovaru vzrástli oproti roku 2023 o 4.255.241,- €, index 1,04, bol zaznamenaný pokles obchodnej marže o -101.396,- €, oproti predchádzajúcemu roku dosahuje index 0,98, čo bolo spôsobené poklesom obchodnej marže o 0,38 % (rok 5,64 %, rok 5,28 %)

LC svoje náklady na prevádzku malo pokryté fakturáciou logistického nákladu vo výške 3,88 % (kolonial a ML) ktorý bol súčasťou faktúry a OZ vo výške 5,00 %, ale ako cena služby a nie cena predávaného tovaru. Z uvedeného dôvodu vzrástli tržby za predaj vlastných výrobkov a služieb oproti roku 2023 o 139.646,- €, index 1,03, čo taktiež čiastočne ovplyvnilo rast výnosov.

Pridaná hodnota poklesla o -224.317,- € oproti roku 2023, čo predstavuje index 0,97.

Z dôvodu legislatívne zmeny (zvýšenie minimálnej mzdy od 1.1.2024 a od 1.5.2018 dôsledku legislatívnych zmien Zákonníka práce (zákon č. 311/2001 Z.z. v platnom znení), týkajúcich sa nočnej práce a práce v dňoch pracovného voľna a vo sviatok, vďaka zavedeniu progresívnych logistických procesov čo malo vplyv na zvýšenie osobných nákladov oproti roku 2023 o 39.328- €, (index rastu 1,01).

Ostatné výnosy z hospodárskej činnosti v roku 2024 boli 83.393,- €, čo predstavovalo index 0,85.

Finančná strata vo výške – 307.059,- EUR je spôsobená, že spoločnosť má len finančné náklady v čiastke 307.059,-€ (úroky z KTK a BZ a poplatkov financujúcej banke), finančné výnosy spoločnosť v roku 2024 nemala.

Daň z príjmov spoločnosti je vo výške 206.666,49€ pozostáva z odloženej dane v čiastke 83.378,82 € a zo splatnej dane vo výške 123.287,67 €.

K 31. 12. 2024 bol zostatok peňažných prostriedkov spoločnosti vo výške 8.461,- €, čo potvrdil i výkaz CASH FLOW. Za pozitívny vývoj veľkoobchodu počas roku 2024 treba hodnotiť skutočnosť, že v priebehu celého roku 2024 COOP VOZ, a.s. uhrádzala svoje povinnosti voči Tatra banke a dodávateľom načas. Hlavný podiel na dobrom vývoji platobnej schopnosti v spoločnosti malo priaznivé regulovanie obrátky zásob, ktorá sa pohybovala v intervale 9,5 – 10,5 dní oproti plánovanej obrátke 15 dní vďaka prechodu na RTZ.

Plnenie nákladových a výnosových ukazovateľov

Text	Skutočnosť	Skutočnosť	Index	Rozdiel
	rok 2023	rok 2024		
Tržby z predaja tovaru	96 014 916	100 270 157	1,04	4 255 241
Náklady vynaložené na predaný	90 888 923	95 245 560	1,05	4 356 637
Obchodná marža	5 125 993	5 024 597	0,98	-101 396
Tržby za predaj vlastných výrobkov	4 382 973	4 522 619	1,03	139 646
Aktivácia	0	0	0,00	0
Spotreby okrem 504 (skup.50 a 505)	3 097 449	3 360 016	1,08	262 567
Pridaná hodnota	6 411 517	6 187 200	0,97	-224 317
Osobné náklady	4 925 479	4 964 807	1,01	39 328
Dane a poplatky	58 418	58 077	0,99	-341
Tržby z predaja dlhodobého majetku	9 663	10 817	1,12	1 154
Zostatková cena predaného dlhodobého majetku	547	4 217	0,00	3 670
Ostatné výnosy z hospodárskej činnosti	97 669	83 393	0,85	-14 276
Ostatné náklady na hospodársku činnosť	220 838	217 099	0,98	-3 739
Odpisy nehmotného a hmotného majetku	268 928	266 211	0,99	-2 717
Zúčtovanie opravných položiek k	0	0	0,00	0
Výsledok hospodárenia z hospodárskej činnosti	1 044 639	770 999	0,74	-273 640
Finančné výnosy	0	0	0,00	0
Finančné náklady	281 457	307 059	1,09	25 602
Výsledok hospodárenia z finančnej činnosti	-281 457	-307 059	1,09	-25 602
Daň z príjmov (splatná a odložená)	208 378	206 667	0,99	-1 711
Výsledok hospodárenia za účelom	554 804	257 273	0,46	-297 531

Celkové zhodnotenie hospodárenia spoločnosti **v roku 2024**

Už z predchádzajúcich kapitol výročnej správy možno konštatovať, že hospodárenie spoločnosti COOP VOZ, a. s., Trnava v roku 2024 bolo stabilné a smeruje k dlhodobej udržateľnosti – a to aj napriek pretrvávajúcemu napätiu v globálnom geopolitickom prostredí. Situácia ovplyvnená pokračujúcim konfliktom na Ukrajine, narastajúcou nestabilitou na Blízkom východe, zvýšenou neistotou na svetových trhoch s energiami, ako aj rizikami súvisiacimi s možnými zmenami v obchodných politikách veľkých ekonomík, vytvárala tlak na vstupné náklady a dodávateľské reťazce.

Napriek týmto výzvam sa spoločnosti v roku 2024 podarilo dosiahnuť:

- stabilizáciu ekonomických ukazovateľov a celkového hospodárenia spoločnosti,
- udržanie stabilného pracovného kolektívu, pričom priemerný zárobok dosiahol úroveň 1 774,60 € (index 1,00 oproti roku 2023), a to aj napriek pretrvávajúcim problémom s dostupnosťou pracovnej sily v regióne,
- stabilizáciu veľkoobchodných výnosov, a to aj pri prechode na systém netto-netto cien,
- pozitívny vývoj v oblasti finančnej likvidity (cash flow) vďaka udržiavanej priemernej obrátke zásob na úrovni 9,85 dňa,
- efektívne riadenie zásobovacích procesov a zlepšenie úrovne vybavovania objednávok odberateľov na 96,85 %,
- dôsledné uplatňovanie zásad hospodárnosti počas celého roka 2024,
- naplnenie projektovaných parametrov, ukazovateľov a cieľov, vrátane plnenia požiadaviek akcionárov.

Tento vývoj potvrdzuje schopnosť spoločnosti operatívne reagovať na meniace sa podmienky, udržať si finančnú a prevádzkovú stabilitu a zároveň plniť kľúčové strategické zámery aj v období zvýšenej globálnej neistoty.

Významné riziká a neistoty, ktorým COOP VOZ, a.s. čelí:

Obchodné riziká – zahŕňajú neistoty spojené s uplatnením výrobkov na trhu, najmä v súvislosti s dopytom, predajom a cenovými faktormi.

Tieto riziká vyplývajú z činnosti konkurencie, správania zákazníkov, tempa nasýtenia trhu a vplyvu regulačných opatrení.

Ekonomické riziká – týkajú sa nákladových rizík vyvolaných zmenami v cenách surovín a energií, inflácie, ako aj rizík spojených s menovou a fiškálnou politikou štátu. V roku 2024 boli ceny ropy hlavným faktorom ovplyvňujúcim nielen obchodovanie s komoditami, ale aj širšiu ekonomickú stabilitu. Ceny ropy prešli počas roka značnými výkyvmi, ktoré boli spôsobené kombináciou geopolitických udalostí, ekonomických faktorov a politických rozhodnutí.

Osobitné riziká – v roku 2024 pokračovalo napäté globálne geopolitické prostredie, ktoré vytvára neistoty pre ekonomické prostredie aj podnikateľské subjekty. K najvýznamnejším faktorom patria pretrvávajúci vojnový konflikt na Ukrajine, nestabilita v regióne Blízkeho východu a očakávané zmeny v globálnom obchodnom prostredí, vrátane prípadného zavádzania obchodných ciel alebo iných regulačných prekážok. Tieto faktory nepriamo ovplyvňujú ekonomické prostredie aj v Slovenskej republike, najmä prostredníctvom výkyvov cien energií, pohonných látok a rastu prevádzkových nákladov a prispievajú k nárastu inflácie a vstupov, čo môže ovplyvniť naše podnikateľské a obchodné aktivity, a spôsobiť nasledujúce potenciálne riziká:

- možné znehodnotenie finančných a nefinančných aktív v dôsledku nepriaznivého ekonomického vývoja,*
- narušenie alebo prerušenie dodávateľských reťazcov,*
- dopad na likviditu a finančné toky spoločnosti,*
- zmeny v úverových podmienkach vrátane nárastu referenčných sadzieb (napr. EURIBOR),*
- možné zvýšenie zadlženosti v prípade externého financovania rastúcich nákladov,*
- riziko ukončenia alebo obmedzenia obchodných vzťahov zo strany partnerov,*
- možné zvyšovanie daňového zaťaženia v dôsledku prijatia konsolidačných opatrení štátu, vrátane nových alebo zvýšených daní (napr. transakčná daň, odvody či iné opatrenia v rámci tzv. konsolidačného balíka).*

Hlavné riziká, ktoré by mohli mať okamžitý a zásadný dopad na fungovanie spoločnosti, sú najmä tieto:

- prerušenie alebo narušenie plynulosti výroby a logistických tokov,*
- prerušenie budúcich peňažných tokov a zníženie schopnosti financovať prevádzku,*
- vysoký nárast inflácie ovplyvňujúci kúpyschopnosť obyvateľstva aj prevádzkové náklady,*
- prudké zvýšenie cien energií (najmä ropa a zemný plyn), čo by malo priamy dopad na réžiu a výrobné procesy,*
- rast cien pohonných hmôt vedúci k zvýšeniu prepravných a distribučných nákladov.*

Spoločnosť tieto riziká priebežne monitoruje a hodnotí ich potenciálne dopady na svoju činnosť. Vedenie prijíma primerané opatrenia s cieľom minimalizovať ich vplyv a zabezpečiť kontinuitu činností.

Udalosti osobitného významu – v súvislosti s rastúcimi cenami vstupov, najmä energií, materiálov a služieb, vedenie spoločnosti vyhodnotilo možné účinky a dospelo k záveru, že v súčasnosti nemajú významné nepriaznivé dopady na spoločnosť. Vedenie nepredpokladá, že by tieto dopady a riziká významne ohrozili naše podnikateľské aktivity a schopnosť fungovať ako zdravý subjekt v nasledujúcom období.

Zodpovedné podnikanie v COOP VOZ, a. s.:

Hoci spoločnosť COOP VOZ, a. s., nemá zákonnú povinnosť zverejňovať nefinančné údaje týkajúce zodpovedného podnikania a transparentného prístupu k environmentálnym, sociálnym a riadiacim aspektom, vzhľadom na úzku spoluprácu s COOP Jednota Trnava, ktorá môže podliehať takýmto požiadavkám, COOP VOZ postupne implementuje opatrenia reflektujúce tieto aspekty podnikania. Naše opatrenia majú za cieľ nielen zvýšiť udržateľnosť prevádzky, ale aj posilniť efektivitu logistických operácií, zabezpečiť priaznivé pracovné podmienky pre zamestnancov a zlepšiť transparentnosť riadenia.

Environmentálny prístup

COOP VOZ si uvedomuje svoju zodpovednosť voči životnému prostrediu a neustále hľadá spôsoby, ako minimalizovať negatívne dopady svojej činnosti. Energetická efektívnosť a optimalizácia prevádzkových nákladov idú ruka v ruke s udržateľnosťou. Spoločnosť dlhodobo investuje do modernizácie osvetlenia v skladových priestoroch, pričom prechod na LED technológiu viedol k výraznému zníženiu spotreby elektrickej energie. Podobne aj modernizácia chladiacich zariadení prispela k efektívnejšiemu využívaniu zdrojov a zníženiu emisií škodlivých látok.

V oblasti odpadového hospodárstva COOP VOZ aktívne spolupracuje so spoločnosťou NATUR-PACK, a. s., ktorá zabezpečuje zber, prepravu, zhodnocovanie a recykláciu odpadov, čím sa znižuje objem odpadu končiaceho na skládkach. Spoločnosť tiež pracuje na optimalizácii recyklačných procesov, pričom sa zameriava na efektívne separovanie odpadu a elimináciu neefektívnych postupov v rámci skladových operácií. S cieľom znížiť uhlíkovú stopu a zvýšiť efektívnosť logistiky sa COOP VOZ zameriava na optimalizáciu prepravných trás. Zníženie spotreby pohonných hmôt a zefektívnenie dodávateľského reťazca predstavujú významný krok k ekologickejšiemu podnikaniu. V nasledujúcich rokoch sa plánuje implementácia systémov na presnejšie monitorovanie emisií CO₂ na úrovni jednotlivých logistických operácií.

Sociálny rozmer zodpovedného podnikania

COOP VOZ si uvedomuje, že zamestnanci sú kľúčovým pilierom úspechu spoločnosti, a preto kladie dôraz na vytváranie stabilného a motivujúceho pracovného prostredia. V roku 2024 spoločnosť zamestnávala 151 pracovníkov, pričom sa usiluje o dlhodobú stabilizáciu pracovného kolektívu a minimalizáciu fluktuácie. Priemerná mzda dosiahla 1 774,60 EUR, čo potvrdzuje záväzok spoločnosti v oblasti spravodlivého odmeňovania.

Spoločnosť poskytuje zamestnancom širokú škálu benefitov vrátane možnosti absolvovať bezplatné odborné školenia, medzi ktoré patrí aj získanie oprávnenia na obsluhu vysokozdvížných vozíkov (VZV) a ďalšie kvalifikačné kurzy. Ochrana zdravia a bezpečnosti pri práci je dôležitou prioritou, pričom zamestnanci každoročne dostávajú nové ochranné pracovné pomôcky v súlade s internými smernicami.

COOP VOZ sa snaží vytvárať inkluzívne pracovné prostredie, ktoré podporuje rovnosť príležitostí a diverzitu. Spoločnosť si uvedomuje, že stabilita pracovného kolektívu priamo ovplyvňuje kvalitu poskytovaných služieb, a preto podporuje iniciatívy zamerané na work-life balance, ako sú flexibilné pracovné modely a sociálne programy pre zamestnancov.

Transparentné riadenie a etické princípy

Transparentnosť a efektívne riadenie sú kľúčovými prvkami dlhodobej udržateľnosti spoločnosti. COOP VOZ postupne zavádza moderné mechanizmy na zlepšenie interných kontrolných procesov, čím zvyšuje dohľad nad obchodnými operáciami a posilňuje celkovú finančnú stabilitu.

V roku 2024 spoločnosť rozšírila digitalizáciu skladových procesov, čím zefektívnila riadenie tovarových zásob a prepravy. Automatizácia a digitalizácia v oblasti logistiky sú pre spoločnosť strategickou prioritou, keďže umožňujú nielen lepšie plánovanie, ale aj optimalizáciu nákladov a zníženie chybovosti pri spracovaní objednávok.

COOP VOZ sa tiež zaviazala dodržiavať princípy etického podnikania, pričom kladie dôraz na politiku nulovej tolerancie voči korupcii a neetickému správaniu v dodávateľských reťazcoch. Spoločnosť aktívne pracuje na stabilizácii vzťahov s obchodnými partnermi, čím zabezpečuje dlhodobú udržateľnosť svojich obchodných aktivít.

Zložky, pre ktoré nemáme náplň sú náklady na činnosť v oblasti výskumu a vývoja, nadobúdanie vlastných akcií, prípadne údaje podľa osobitných predpisov a údaje o organizačnej zložke v zahraničí.

IV.

Podnikateľský zámer a predpokladaný vývoj v roku 2025

COOP VOZ, a. s., plánuje v roku 2025 pokračovať v zefektívňovaní svojich logistických a skladových operácií. Rozšírenie skladových priestorov o 3 000 m² pre sortiment piva a nealkoholických nápojov umožní efektívnejšiu

distribúciu a optimalizáciu skladových zásob. Súčasťou dlhodobej stratégie spoločnosti je aj implementácia nového systému riadenia tovarových zásob (RTZ), ktorý má za cieľ zrýchliť obrátkovosť tovaru a zlepšiť celkové hospodárenie.

Spoločnosť sa tiež plánuje intenzívnejšie venovať environmentálnym aspektom svojej činnosti. V roku 2025 COOP VOZ rozšíri monitorovanie uhlíkovej stopy a začne s reportovaním emisií CO₂ na úrovni jednotlivých logistických operácií. Zároveň sa plánuje zníženie energetickej spotreby skladových priestorov o 5 % prostredníctvom modernizácie technologického vybavenia a zavedenia úspornejších procesov v oblasti chladenia a osvetlenia.

Súčasťou stratégie zodpovedného podnikania je aj zlepšenie prepravných riešení, pričom spoločnosť zvažuje možnosť postupného prechodu na alternatívne palivá v logistike. Ak to bude technologicky a ekonomicky realizovateľné, zavedenie ekologickejších dopravných riešení by mohlo prispieť k výraznému zníženiu uhlíkovej stopy prepravných operácií.

V oblasti sociálnej politiky sa COOP VOZ plánuje zamerať na ďalšie zlepšenie pracovných podmienok, pričom zavedenie flexibilnejších pracovných modelov by mohlo zvýšiť spokojnosť zamestnancov a prispieť k zníženiu fluktuácie. Spoločnosť tiež rozšíri program benefitov a motivačných systémov, ktoré zabezpečia vyššiu angažovanosť a produktivitu zamestnancov.

COOP VOZ bude zároveň pokračovať v stabilizácii a ďalšom zefektívňovaní hospodárnosti, pričom sa zameria na pozitívny vývoj ekonomiky a udržanie finančnej stability. Súčasťou strategických opatrení bude dôsledná analýza finančných ukazovateľov a implementácia zmien, ktoré budú vychádzať z doterajších skúseností a aktuálnych potrieb trhu.

Na základe výsledkov „finančnej analýzy vývoja spoločnosti“ bude COOP VOZ aktualizovať svoju stratégiu rozvoja a určí prioritné oblasti pre ďalšie obdobie. Hlavným cieľom zostáva optimalizácia prevádzkových procesov a zlepšenie efektivity nákladov.

Dôležitým aspektom zostáva udržiavanie priaznivého cash flow, pričom spoločnosť bude aktívne riadiť finančné toky a zabezpečovať stabilitu

prostredníctvom efektívneho plánovania a spolupráce s bankovými inštitúciami.

V nadväznosti na relevantné legislatívne zmeny, vrátane novely zákona 362/2012 Z.z. o neprimeraných podmienkach v obchodných vzťahoch a úprav Zákonníka práce týkajúcich sa minimálnej mzdy, nočnej práce a sviatočných príplatkov, COOP VOZ zabezpečí potrebné zdroje na ich financovanie.

Zároveň sa spoločnosť bude venovať plneniu povinností vyplývajúcich z novely Obchodného zákonníka (zákon č. 87/2015 Z.z.), ktorý zavádza nové ustanovenia o spoločnosti v kríze (§ 67a až §67i).

Udržiavanie efektívnosti prevádzkových činností zostáva jednou z hlavných priorít spoločnosti. Snahou bude optimalizácia nákladov a zachovanie priaznivého pomeru medzi výnosmi a výdavkami. COOP VOZ bude pokračovať v sledovaní a optimalizovaní hospodárskych ukazovateľov, pričom cieľom je udržanie a zvyšovanie medziročného rastu tržieb a výnosov. V rámci personálnej stratégie spoločnosť plánuje zvýšiť kvalitu odbornosti zamestnancov a stabilizovať pracovnú silu prostredníctvom ďalšieho znižovania fluktuácie. Vzdelávanie, odborná príprava a rozvoj zamestnancov zostanú kľúčovými piliermi dlhodobej politiky COOP VOZ.

Dôraz na udržateľnosť a efektívne riadenie bude v roku 2025 naďalej formovať strategické smerovanie COOP VOZ, pričom cieľom je dosiahnuť nielen hospodársku stabilitu, ale aj dlhodobu udržateľný rast v súlade s princípmi udržateľného podnikania.

V.

Návrh na rozdelenie výsledku hospodárenia za rok 2024

Spoločnosť dosiahla za rok 2024 výsledok hospodárenia zisk po zdanení vo výške 257.273,41 €.

Na základe zhodnotenia hlavného cieľa a predmetu podnikania spoločnosti je žiaduce zabezpečiť podiel akcionárov na disponibilnom výsledku hospodárenia. Preto Predstavenstvo COOP VOZ, a.s. navrhuje Valnému zhromaždeniu schváliť rozdelenie výsledku hospodárenia za rok 2024 nasledovne:

1. Zúčtovať na nerozdelený zisk minulých rokov	134.423,41 €
2. Navrhujeme prideliť do Sociálneho fondu v zmysle Zákona č.152/94 v znení neskorších predpisov podľa § 3 a § 4 a v zmysle Vnútropodnikovej smernice č. 7 čiastku	5.000,00 €
3. Výplata dividend akcionárom v čiastke	60.000,00 €
4. Výplata tantiém členom predstavenstva a dozornej rady v čiastke Predstav.- 33.050,- a DR 24.800,- €	57.850,00 €
5. Rezervný fond sa dopĺňa ročne najmenej o 10% z čistého zisku, vyčísleného v riadnej účtovnej závierke až do dosiahnutia výšky rezervného fondu najmenej 20% základného imania čo činí 168.854,-€, nakoľko výška rezervného fondu je 168.854,-€ navrhujeme prideliť do rezervného fondu 0,00% z čistého zisku, vyčísleného v riadnej účtovnej závierke	<u>0,00 €</u>
<i>HV (zisk) celkom k rozdeleniu</i>	257.273,41€

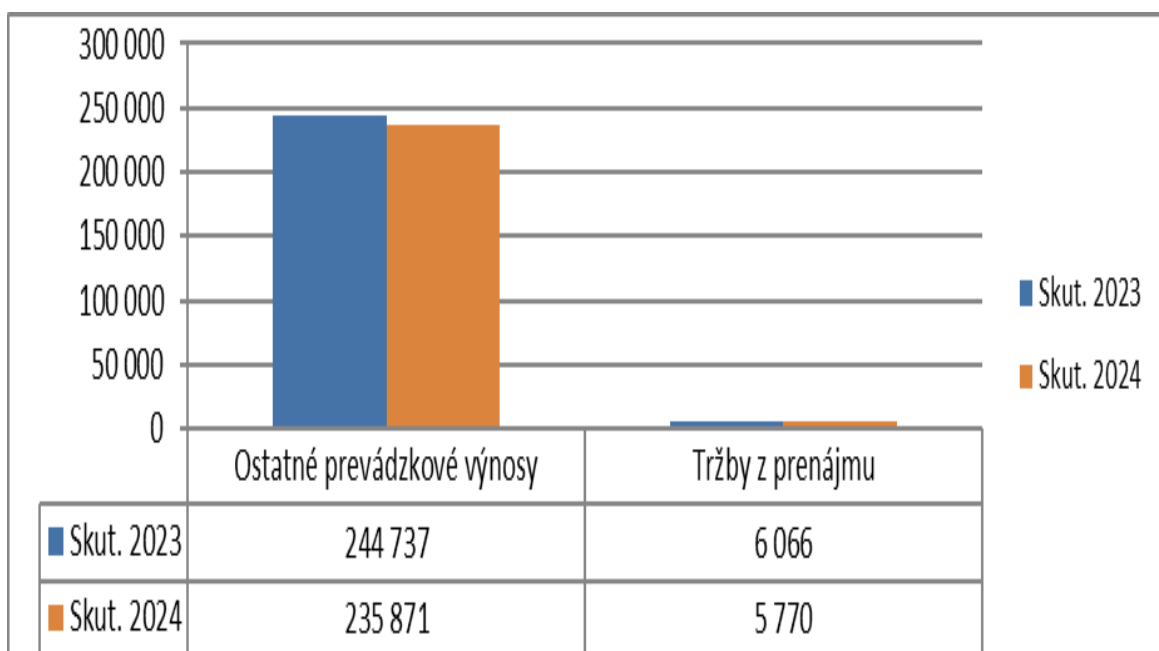
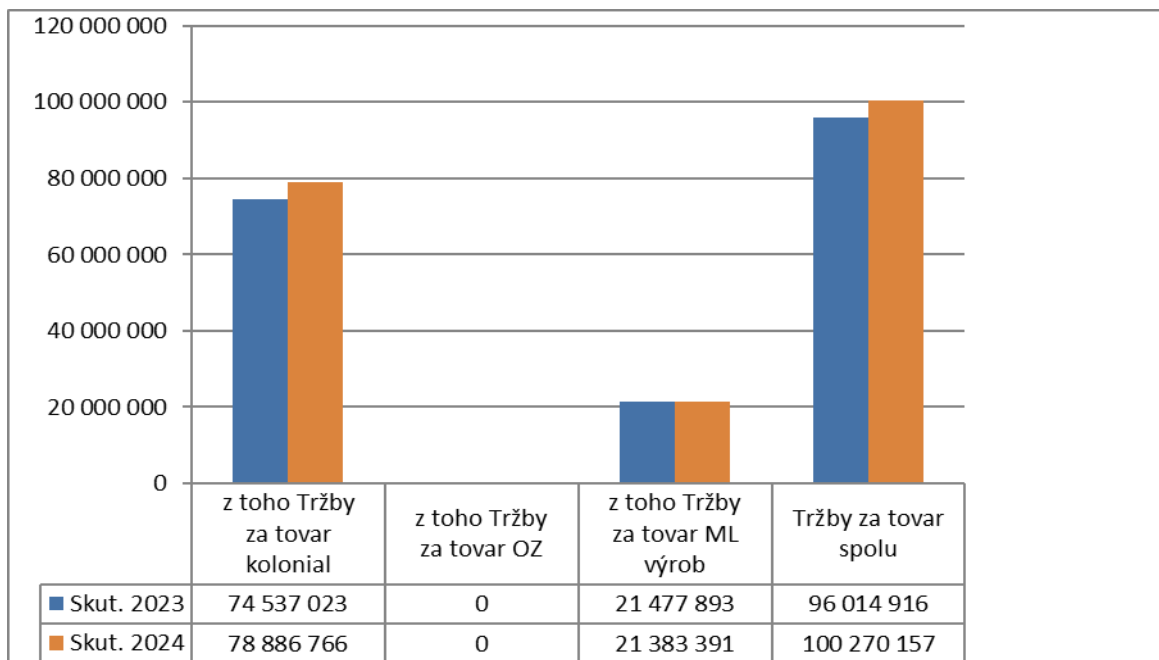
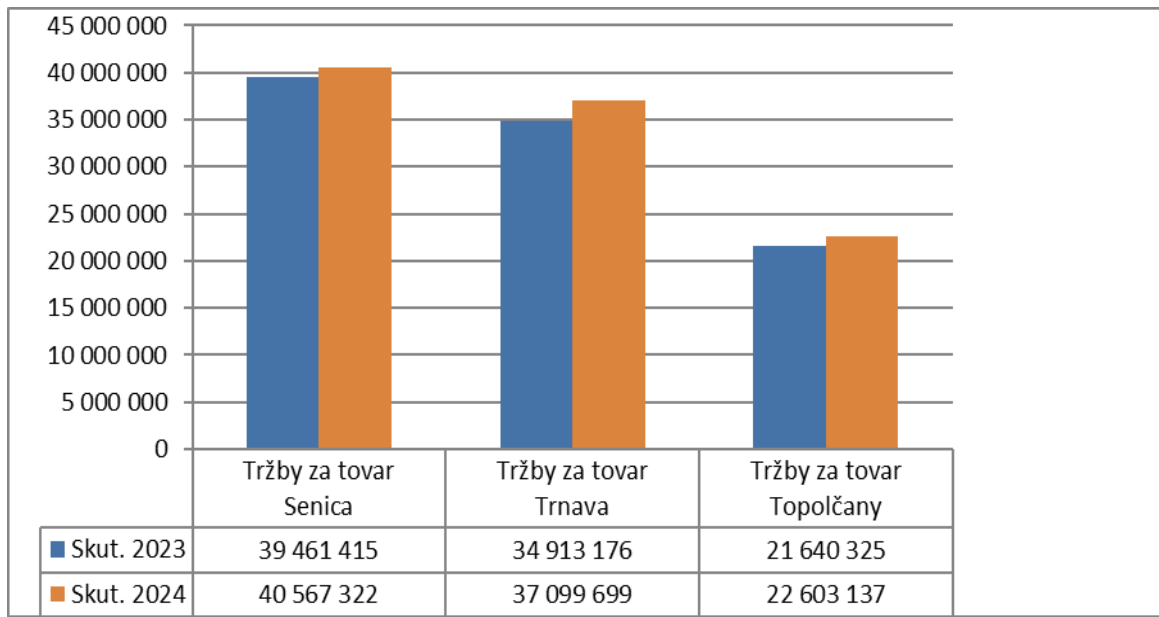
VI.

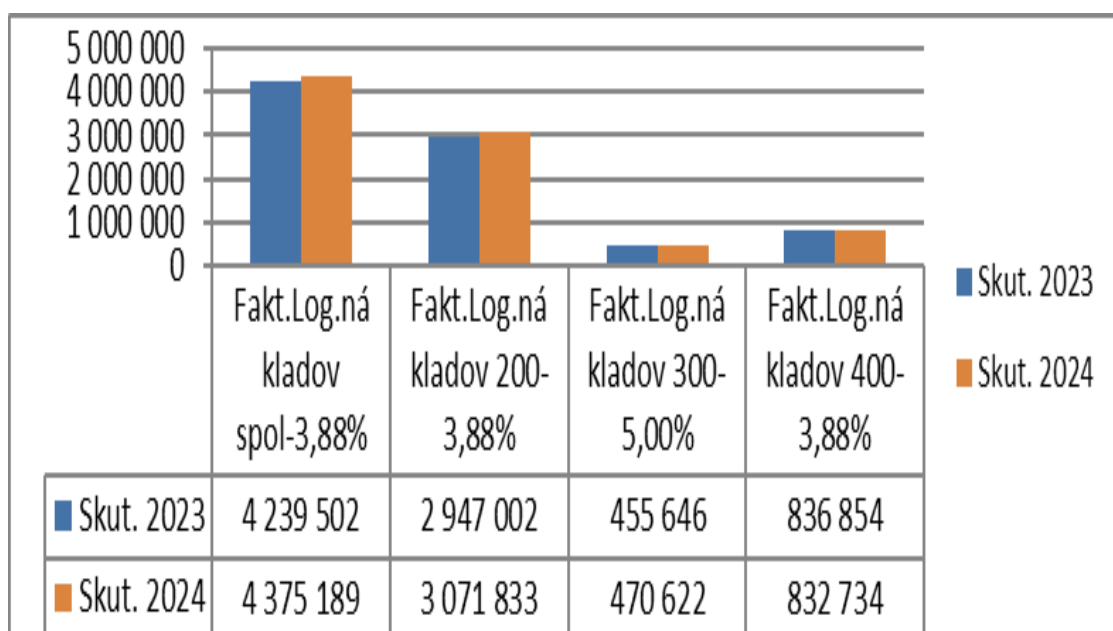
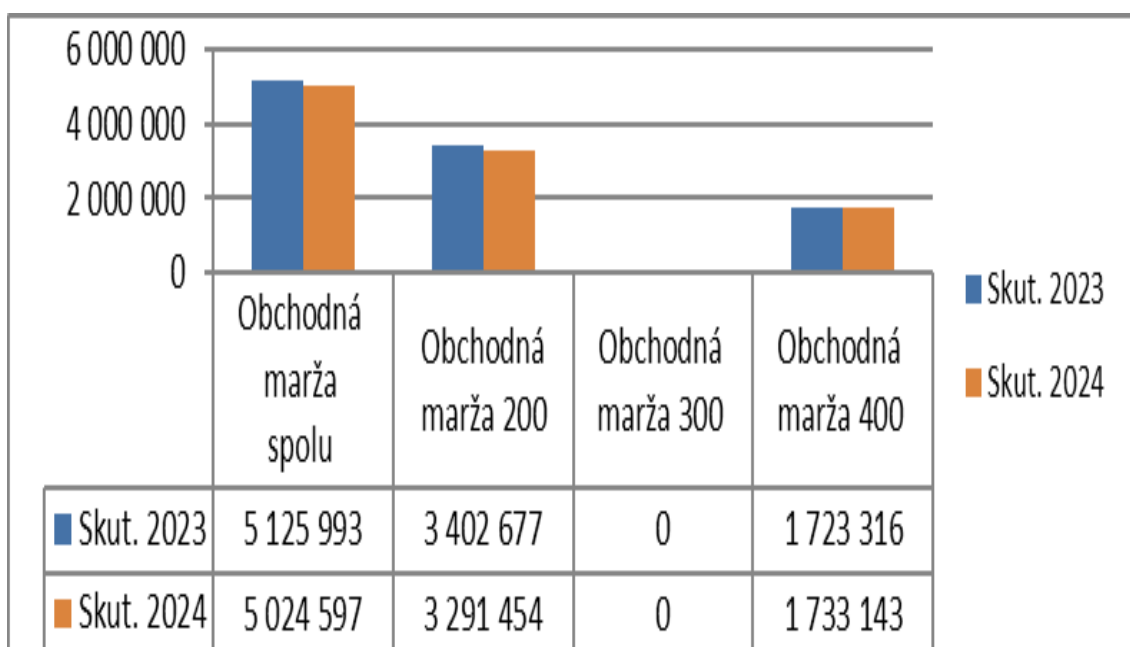
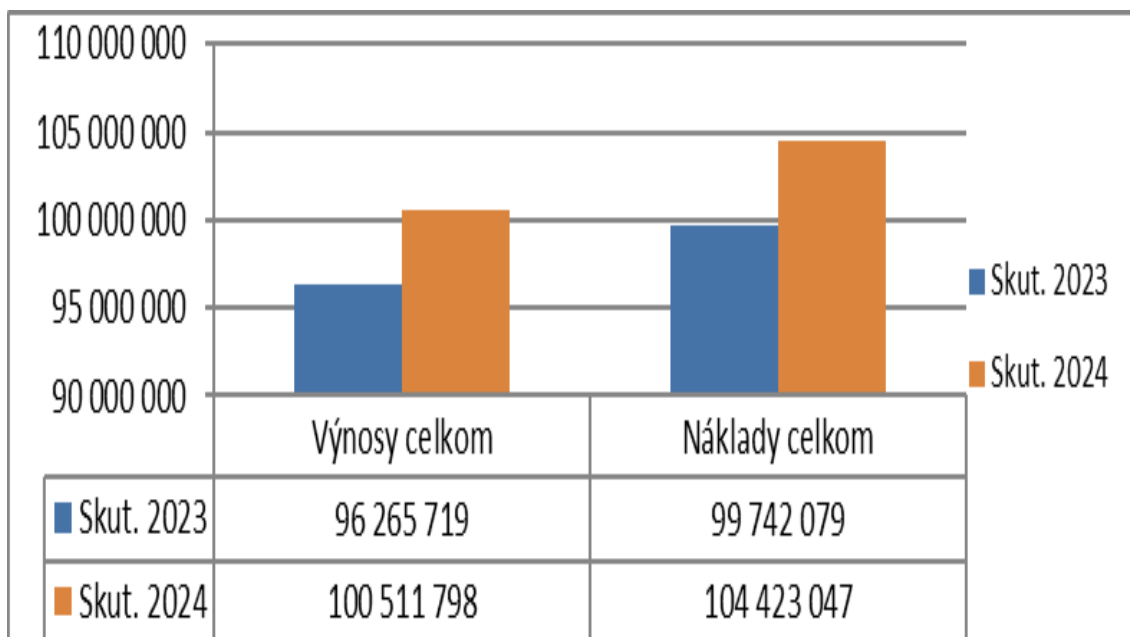
Zhodnotenie hlavných činností za posledné dva roky

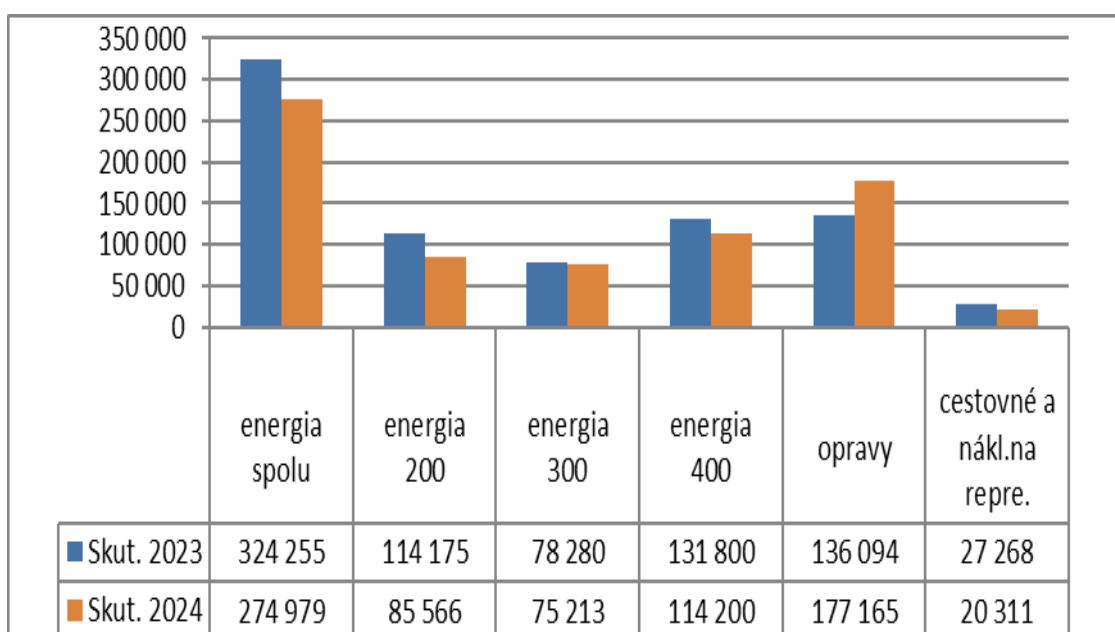
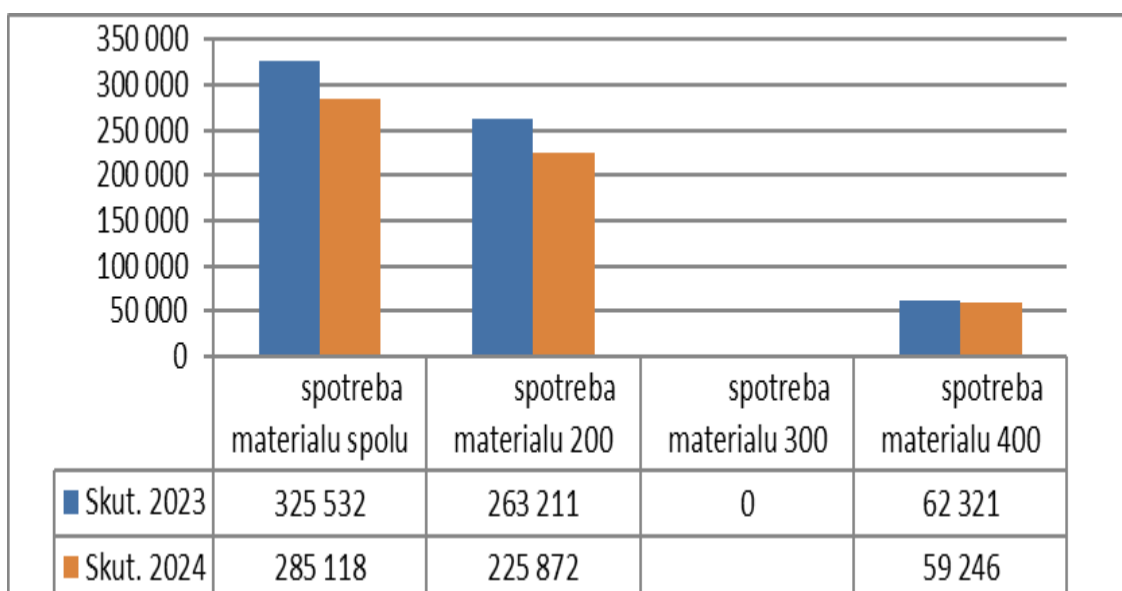
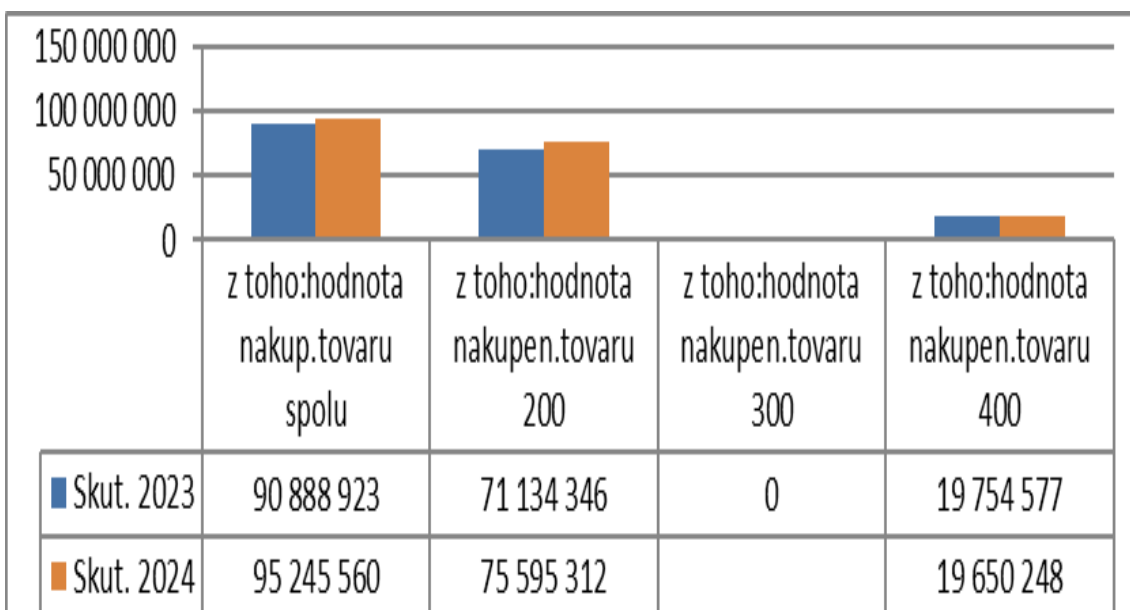
Porovnanie skutočností za rok 2023 a skutočností za rok 2024

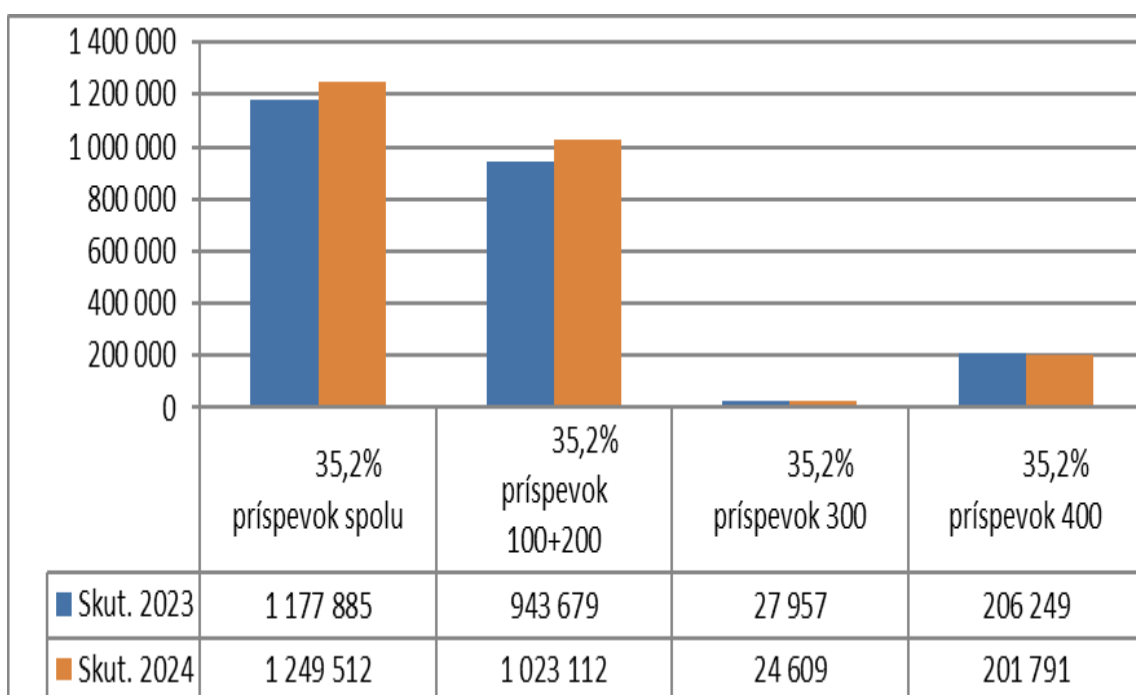
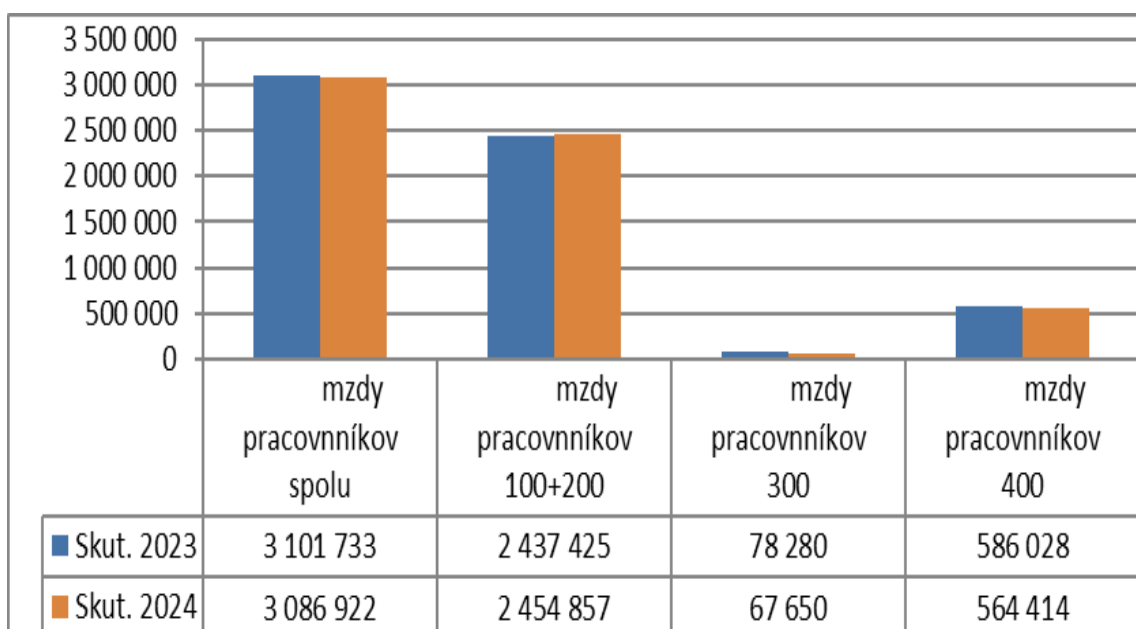
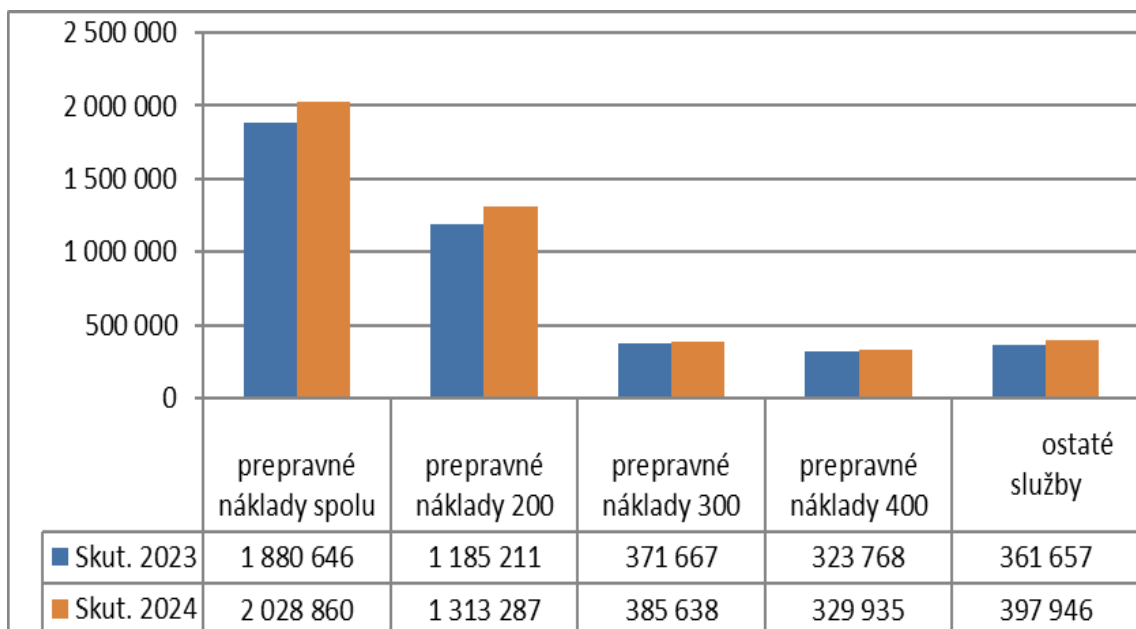
Ukazovateľ	Merná	Skutočnosť	Skutočnosť	Plnenie v %	rozdiel
Ukazovateľ	Merná	Skut. 2023	Skut. 2024	Index	2024-2023
Tržby za tovar Senica	€	39 461 415	40 567 322	1,03	1 105 907
Tržby za tovar Trnava	€	34 913 176	37 099 699	1,06	2 186 523
Tržby za tovar Topolčany	€	21 640 325	22 603 137	1,04	962 812
z toho Tržby za tovar kolonial	€	74 537 023	78 886 766	1,06	4 349 744
z toho Tržby za tovar OZ	€	0	0	0,00	0
z toho Tržby za tovar ML výroba	€	21 477 893	21 383 391	1,00	-94 502
Tržby za tovar spolu	€	96 014 916	100 270 157	1,04	4 255 242
Ostatné prevádzkové výnosy	€	244 737	235 871	0,96	-8 866
Tržby z prenájmu	€	6 066	5 770	0,95	-296
Výnosy celkom	€	96 265 719	100 511 798	1,04	4 246 080
Produktivita práce na prev.prac.	€	80 278	83 367	1,04	3 089
Obchodná marža spolu	€	5 125 993	5 024 597	0,98	-101 395
Obchodná marža 200	€	3 402 677	3 291 454	0,97	-111 222
Obchodná marža 300	€	0	0	0,00	0
Obchodná marža 400	€	1 723 316	1 733 143	1,01	9 827
Fakt.Log.nákladov spol-3,88%	€	4 239 502	4 375 189	1,03	135 687
Fakt.Log.nákladov 200-3,88%	€	2 947 002	3 071 833	1,04	124 831
Fakt.Log.nákladov 300-5,00%	€	455 646	470 622	1,03	14 976
Fakt.Log.nákladov 400-3,88%	€	836 854	832 734	1,00	-4 120
Náklady celkom	€	99 742 079	104 423 047	1,05	4 680 968
z toho: hodnota nakup.tovaru spolu	€	90 888 923	95 245 560	1,05	4 356 637
z toho: hodnota nakupen.tovaru 200	€	71 134 346	75 595 312	1,06	4 460 966
z toho: hodnota nakupen.tovaru 300	€	0		0,00	0
z toho: hodnota nakupen.tovaru 400	€	19 754 577	19 650 248	0,99	-104 329
spotreba materialu spolu	€	325 532	285 118	0,88	-40 414
spotreba materialu 200	€	263 211	225 872	0,86	-37 339
spotreba materialu 300	€	0		0,00	0
spotreba materialu 400	€	62 321	59 246	0,95	-3 075
energia spolu	€	324 255	274 979	0,85	-49 276
energia 200	€	114 175	85 566	0,75	-28 609
energia 300	€	78 280	75 213	0,96	-3 067
energia 400	€	131 800	114 200	0,87	-17 600
opravy	€	136 094	177 165	1,30	41 071
cestovné a nákl.na repre.	€	27 268	20 311	0,74	-6 957
prepravné náklady spolu	€	1 880 646	2 028 860	1,08	148 214
prepravné náklady 200	€	1 185 211	1 313 287	1,11	128 076
prepravné náklady 300	€	371 667	385 638	1,04	13 971
prepravné náklady 400	€	323 768	329 935	1,02	6 167
ostatné služby	€	361 657	397 946	1,10	36 289
mzdy pracovníkov spolu	€	3 101 733	3 086 922	1,00	-14 811
mzdy pracovníkov 100+200	€	2 437 425	2 454 857	1,01	17 432
mzdy pracovníkov 300	€	78 280	67 650	0,86	-10 630
mzdy pracovníkov 400	€	586 028	564 414	0,96	-21 614
36,2% príspevkov spolu	€	1 177 885	1 249 512	1,06	71 627
36,2% príspevkov 100+200	€	943 679	1 023 112	1,08	79 433
36,2% príspevkov 300	€	27 957	24 609	0,88	-3 348
36,2% príspevkov 400	€	206 249	201 791	0,98	-4 458
odmeny štatutár. orgánom	€	250 590	262 170	1,05	11 580
zákonné social.náklady	€	228 164	233 002	1,02	4 838
prenájom HIM a DHIM	€	41 997	175 635	4,18	133 638
odpis budovy	€	128 253	128 253	1,00	0
odpis zariadenia	€	140 675	137 958	0,98	-2 717
poistné .	€	14 209	16 000	1,13	1 791
ostatné prev.náklady	€	220 086	181 928	0,83	-38 158
Tvorba krátkodobej rezervy- dovolenky	€	167 106	170 136	1,02	3 030
úroky 5.990tis.ktk a BZ 310tis	€	268 547	293 515	1,09	24 968
HV pred zdanením bez LN	€	-3 476 360	-3 911 248	1,13	-434 888
HV pred zdanením s LN	€	763 142	463 940	0,61	-299 201

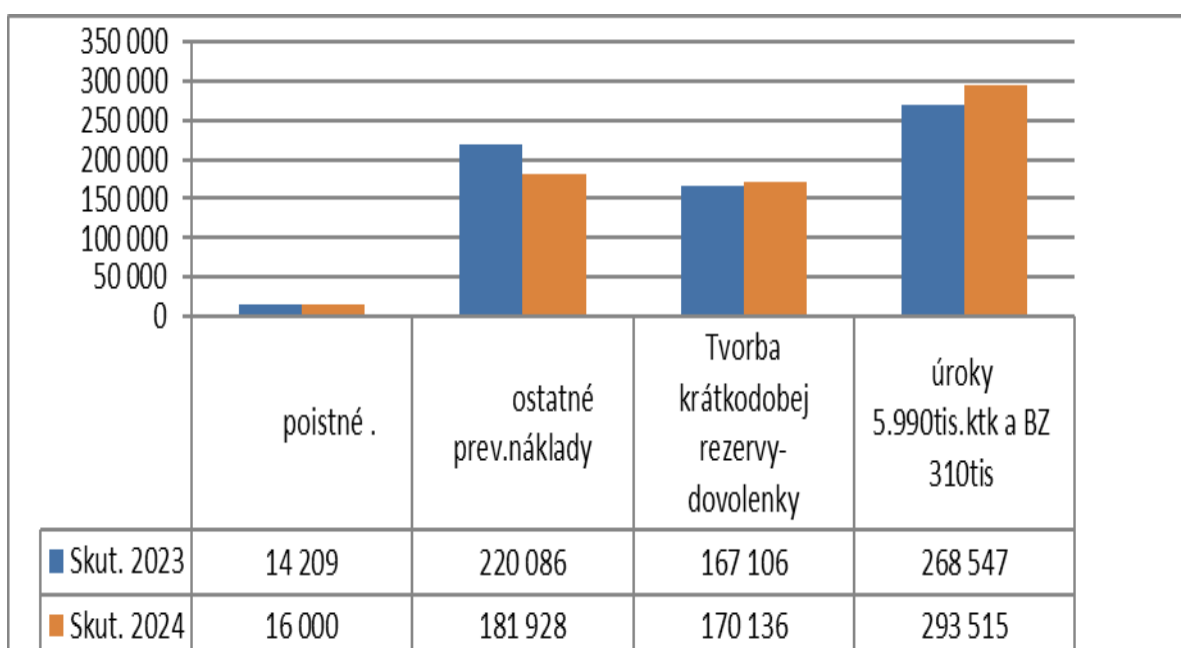
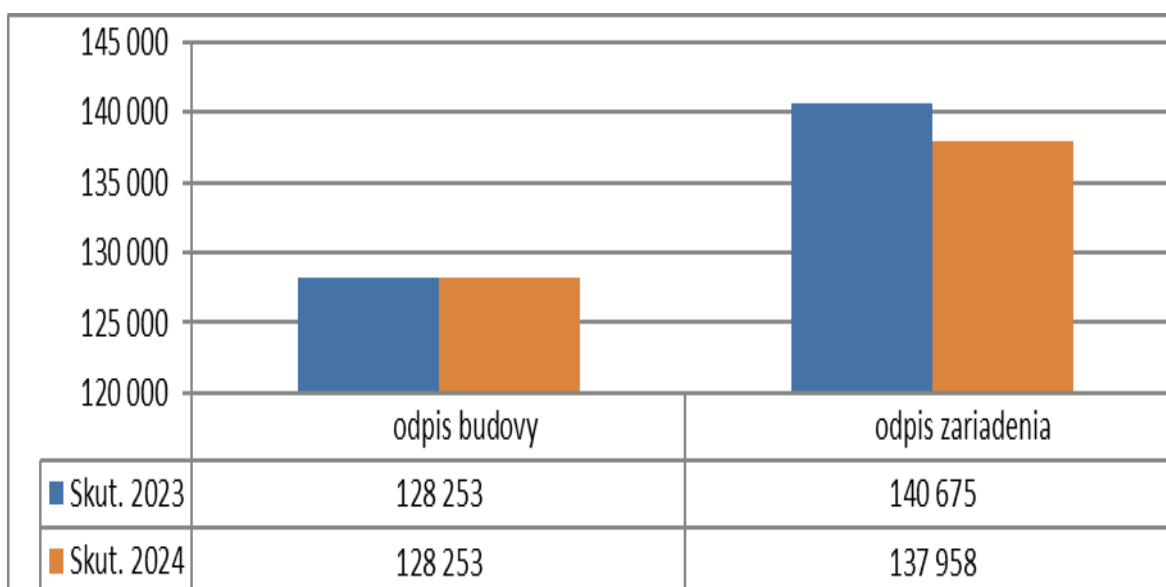
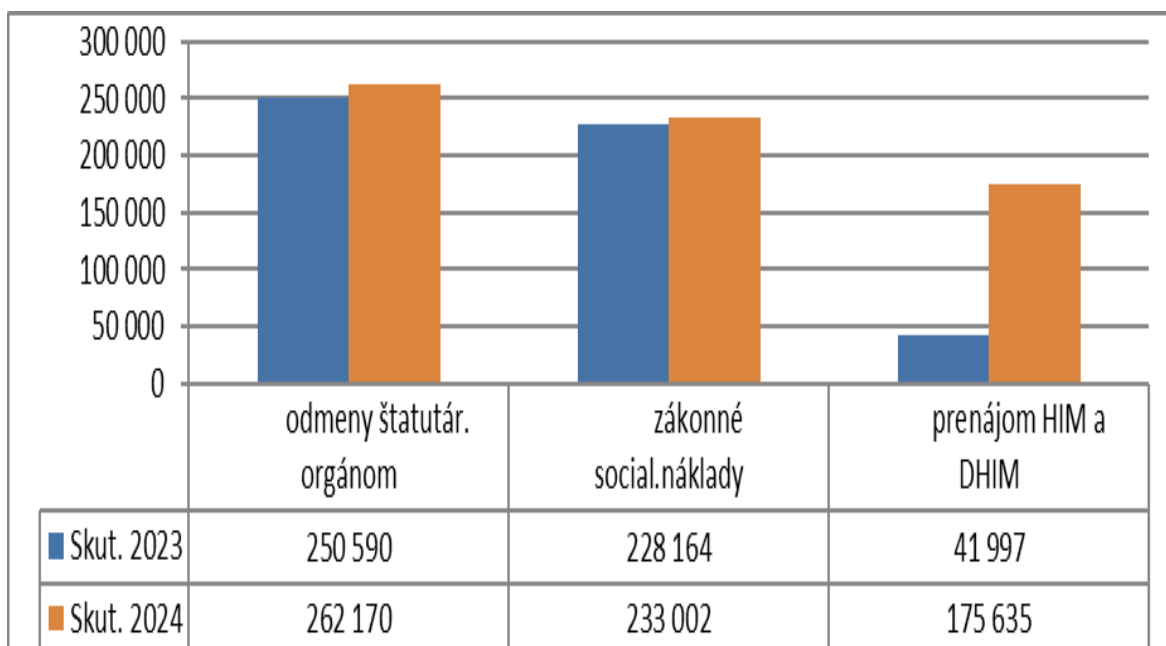
Grafické porovnanie skutoč. rokov 2023 a 2024 niektorých ukazovateľov











Stručný záver:

Spoločnosť v projektovaní rozhodujúcich ukazovateľov na rok 2025 objektívne premieta nielen vplyv inflácie, najmä jej dopad na oblasť tržieb, ale aj vplyvy legislatívnych zmien a dosiahnutie pozitívnych výsledkov v roku 2025, sú to predovšetkým:

- presadzovanie úsporných opatrení v oblasti nákladov*
- mobilizácia opatrení v oblasti tržieb (výnosov)*
- koordinácia postupov v spolupráci s akcionármi vo všetkých oblastiach riadenia bežného hospodárenia spoločnosti*
- zvládnuť logistické procesy pri zavádzaní riadenia tovarových zásob a zvládnuť logistické procesy pri rozšírení skladových priestorov pre sortiment nealka a piva*

VII. Správa nezávislého audítora



SPRÁVA NEZÁVISLÉHO AUDÍTORA

pre akcionárov, dozornú radu a predstavenstvo spoločnosti COOP VOZ, a. s.

Správa z auditu účtovnej závierky

Názor

Uskutočnili sme audit účtovnej závierky spoločnosti COOP VOZ, a. s. (ďalej len „Spoločnosť“), ktorá obsahuje súvahu k 31. decembru 2024, výkaz ziskov a strát za rok končiaci sa k uvedenému dátumu, a poznámky, ktoré obsahujú súhrn významných účtovných zásad a účtovných metód.

Podľa nášho názoru, priložená účtovná závierka poskytuje pravdivý a verný obraz finančnej situácie Spoločnosti k 31. decembru 2024 a výsledku jej hospodárenia za rok končiaci sa k uvedenému dátumu podľa Zákona č. 431/2002 Z. z. o účtovníctve v znení neskorších predpisov (ďalej len „Zákon o účtovníctve“).

Základ pre názor

Audit sme vykonali podľa medzinárodných audítorských štandardov (International Standards on Auditing, ISA). Naša zodpovednosť podľa týchto štandardov je uvedená v odseku Zodpovednosť audítora za audit účtovnej závierky. Od Spoločnosti sme nezávislí podľa ustanovení Zákona č. 423/2015 o štatutárnom audite a o zmene a doplnení Zákona č. 431/2002 Z. z. o účtovníctve v znení neskorších predpisov (ďalej len „Zákon o štatutárnom audite“) týkajúcich sa etiky, vrátane Etického kódexu audítora, relevantných pre náš audit účtovnej závierky a splnili sme aj ostatné požiadavky týchto ustanovení týkajúcich sa etiky. Sme presvedčení, že auditorské dôkazy, ktoré sme získali, poskytujú dostatočný a vhodný základ pre náš názor.

Zodpovednosť štatutárneho orgánu a osôb poverených spravovaním za účtovnú závierku

Štatutárny orgán je zodpovedný za zostavenie tejto účtovnej závierky tak, aby poskytovala pravdivý a verný obraz podľa Zákona o účtovníctve a za tie interné kontroly, ktoré považuje za potrebné na zostavenie účtovnej závierky, ktorá neobsahuje významné nesprávnosti, či už v dôsledku podvodu alebo chyby.

Pri zostavovaní účtovnej závierky je štatutárny orgán zodpovedný za zhodnotenie schopnosti Spoločnosti nepretržite pokračovať vo svojej činnosti, za opísanie skutočností týkajúcich sa nepretržitého pokračovania v činnosti, ak je to potrebné, a za použitie predpokladu nepretržitého pokračovania v činnosti v účtovníctve, ibaže by mal v úmysle Spoločnosť zlikvidovať alebo ukončiť jej činnosť, alebo by nemal inú realistickú možnosť než tak urobiť.

Osoby poverené spravovaním sú zodpovedné za dohľad nad procesom finančného výkazníctva Spoločnosti.

Zodpovednosť audítora za audit účtovnej závierky

Našou zodpovednosťou je získať primerané uistenie, či účtovná závierka ako celok neobsahuje významné nesprávnosti, či už v dôsledku podvodu alebo chyby, a vydať správu audítora, vrátane názoru. Primerané uistenie je uistenie vysokého stupňa, ale nie je zárukou toho, že audit vykonaný podľa medzinárodných audítorských štandardov vždy odhalí významné nesprávnosti, ak také existujú. Nesprávnosti môžu vzniknúť v dôsledku podvodu alebo chyby a za významné sa považujú vtedy, ak by sa dalo odôvodnene očakávať, že jednotlivito alebo v súhrne by mohli ovplyvniť ekonomické rozhodnutia používateľov, uskutočnené na základe tejto účtovnej závierky.

V rámci auditu uskutočneného podľa medzinárodných audítorských štandardov, počas celého auditu uplatňujeme odborný úsudok a zachováваме profesionálny skepticizmus. Okrem toho:

- Identifikujeme a posudzujeme riziká významnej nesprávnej účtovnej závierky, či už v dôsledku podvodu alebo chyby, navrhujeme a uskutočňujeme audítorské postupy reagujúce na tieto riziká a získavame audítorské dôkazy, ktoré sú dostatočné a vhodné na poskytnutie základu pre náš názor. Riziko neodhalenia významnej nesprávnej v dôsledku podvodu je vyššie ako toto riziko v dôsledku chyby, pretože podvod môže zahŕňať tajnú dohodu, falšovanie, úmyselné vynechanie, nepravdivé vyhlásenie alebo obídenie internej kontroly.
- Oboznamujeme sa s internými kontrolami relevantnými pre audit, aby sme mohli navrhnúť audítorské postupy vhodné za daných okolností, ale nie za účelom vyjadrenia názoru na efektívnosť interných kontrol Spoločnosti.
- Hodnotíme vhodnosť použitých účtovných zásad a účtovných metód a primeranosť účtovných odhadov a uvedenie s nimi súvisiacich informácií, uskutočnené štatutárnym orgánom.
- Robíme záver o tom, či štatutárny orgán vhodne v účtovníctve používa predpoklad nepretržitého pokračovania v činnosti a na základe získaných audítorských dôkazov záver o tom, či existuje významná neistota v súvislosti s udalosťami alebo okolnosťami, ktoré by mohli významne spochybníť schopnosť Spoločnosti nepretržite pokračovať v činnosti. Ak dospejeme k záveru, že významná neistota existuje, sme povinní upozorniť v našej správe audítora na súvisiace informácie uvedené v účtovnej závierke alebo, ak sú tieto informácie nedostatočné, modifikovať náš názor. Naše závery vychádzajú z audítorských dôkazov získaných do dátumu vydania našej správy audítora. Budúce udalosti alebo okolnosti však môžu spôsobiť, že Spoločnosť prestane pokračovať v nepretržitej činnosti.
- Hodnotíme celkovú prezentáciu, štruktúru a obsah účtovnej závierky vrátane informácií v nej uvedených, ako aj to, či účtovná závierka zachytáva uskutočnené transakcie a udalosti spôsobom, ktorý vedie k ich vernému zobrazeniu.

S osobami poverenými spravovaním komunikujeme okrem iného o plánovanom rozsahu a harmonograme auditu a o významných zisteniach auditu, vrátane všetkých významných nedostatkov internej kontroly, ktoré počas nášho auditu zistíme.

Správa k ďalším požiadavkám zákonov a iných právnych predpisov

Správa k informáciám, ktoré sa uvádzajú vo výročnej správe

Štatutárny orgán je zodpovedný za informácie uvedené vo výročnej správe, zostavenej podľa požiadaviek Zákona o účtovníctve. Náš vyššie uvedený názor na účtovnú závierku sa nevzťahuje na iné informácie vo výročnej správe.

V súvislosti s auditom účtovnej závierky je našou zodpovednosťou oboznámenie sa s informáciami uvedenými vo výročnej správe a posúdenie, či tieto informácie nie sú vo významnom nesúlade s auditovanou účtovnou závierkou alebo našimi poznatkami, ktoré sme získali počas auditu účtovnej závierky, alebo sa inak zdajú byť významne nesprávne.

Posúdili sme, či výročná správa Spoločnosti obsahuje informácie, ktorých uvedenie vyžaduje Zákon o účtovníctve.

Na základe prác vykonaných počas auditu účtovnej závierky, podľa nášho názoru:

- informácie uvedené vo výročnej správe zostavenej za rok 2024 sú v súlade s účtovnou závierkou za daný rok,
- výročná správa obsahuje informácie podľa Zákona o účtovníctve.

Okrem toho, na základe našich poznatkov o účtovnej jednotke a situácii v nej, ktoré sme získali počas auditu účtovnej závierky, sme povinní uviesť, či sme zistili významné nesprávnosti vo výročnej správe, ktorú sme obdržali pred dátumom vydania tejto správy audítora. V tejto súvislosti neexistujú zistenia, ktoré by sme mali uviesť.

Trnava, 1. apríla 2025

Ing. Tomáš Kosák, CA
zodpovedný audítor
číslo licencie: 1130



KLT AUDIT, spol. s r. o.
Vajanského 23/B
917 01 Trnava
licencia SKAU č. 212

VIII.
Účtovná zvierka 2024,

UZPODv14_1
Úč POD

ÚČTOVNÁ ZÁVIERKA
podnikateľov v podvojnom účtovníctve



zostavená k **31. 12. 2 024**

Číselné údaje sa zarovnávajú vpravo, ostatné údaje sa píšu zľava. Nevyplnené riadky sa ponechávajú prázdne.
Údaje sa vyplňajú paličkovým písmom (podľa tohto vzoru), písacím strojom alebo tlačiarňou, a to čiernou alebo tmavomodrou farbou.
Á Ā B Ć D É F G H Í J K L M N O P Q R Š T Ú V X Ý Ž 0 1 2 3 4 5 6 7 8 9

Daňové identifikačné číslo 2020167138 IČO 36248444 SK NACE 46. 39.0	Účtovná zvierka <input checked="" type="checkbox"/> riadna <input type="checkbox"/> mimoriadna <input type="checkbox"/> priebežná	Účtovná jednotka malá <input checked="" type="checkbox"/> veľká (vyznačí sa x)	Mesiac Rok od 1 2 024 do 12 2 024 Bezprostredne predchádzajúce obdobie od 1 2 023 do 12 2 023
---	--	---	--

Priložené súčasti účtovnej zvierky
 Súvaha (Úč POD 1-01) (v celých eurách)
 Výkaz ziskov a strát (Úč POD 2-01) (v celých eurách)
 Poznámky (Úč POD 3-01) (v celých eurách alebo eurocentoch)

Obchodné meno (názov) účtovnej jednotky
COOP VOZ, a.s.

Sídlo účtovnej jednotky
Ulica **TRSTÍNSKA CESTA** Číslo **13**
PSČ **91700** Obec **TRNAVA**
Označenie obchodného registra a číslo zápisu obchodnej spoločnosti
Obchodný register okresného súdu Trnava, oddiel Sa, vložka č. 10240/T
Telefónne číslo **0908961318** Faxové číslo
E-mailová adresa

Zostavená dňa: 07. 02. 2 025	Schválená dňa: . . 2 0	Podpisový záznam štatutárneho orgánu účtovnej jednotky alebo člena štatutárneho orgánu účtovnej jednotky alebo podpisový záznam fyzickej osoby, ktorá je účtovnou jednotkou:
--	----------------------------------	--

Záznamy daňového úradu

Miesto pre evidenčné číslo Odtlačok prezentačnej pečiatky daňového úradu



Označenie a	STRANA AKTÍV b	Číslo riadku c	Bežné účtovné obdobie		Bezprostredne predchádzajúce
			1	2	účtovné obdobie
			Brutto - časť 1 Korekcia - časť 2	Netto	Netto 3
	SPOLU MAJETOK r. 02 + r. 33 + r. 74	01	19001105	15094758	
			3906347		16183042
A.	Neobežný majetok r. 03 + r. 11 + r. 21	02	7390217	3483870	
			3906347		3638167
A.I.	Dlhodobý nehmotný majetok súčet (r. 04 až r. 10)	03	313030	3930	
			309100		
A.I.1.	Aktivované náklady na vývoj (012) - /072, 091A/	04			
2.	Softvér (013) - /073, 091A/	05	313030	3930	
			309100		
3.	Oceniteľné práva (014) - /074, 091A/	06			
4.	Goodwill (015) - /075, 091A/	07			
5.	Ostatný dlhodobý nehmotný majetok (019, 01X) - /079, 07X, 091A/	08			
6.	Obstarávaný dlhodobý nehmotný majetok (041) - /093/	09			
7.	Poskytnuté preddavky na dlhodobý nehmotný majetok (051) - /095A/	10			
A.II.	Dlhodobý hmotný majetok súčet (r. 12 až r. 20)	11	7077187	3479940	
			3597247		3638167
A.II.1.	Pozemky (031) - /092A/	12	725626	725626	
					725626
2.	Stavby (021) - /081, 092A/	13	4813202	2455978	
			2357224		2589019
3.	Samostatné hnutelné veci a súbory hnutelných vecí (022) - /082, 092A/	14	1538359	298336	
			1240023		323522



Označenie a	STRANA AKTÍV b	Číslo riadku c	Bežné účtovné obdobie		Bezprostredne predchádzajúce účtovné obdobie
			1	2	
			Brutto - časť 1 Korekcia - časť 2	Netto	
			Netto 3		
4.	Pestovateľské celky trvalých porastov (025) - /085, 092A/	15			
5.	Základné stádo a ťažné zvieratá (026) - /086, 092A/	16			
6.	Ostatný dlhodobý hmotný majetok (029, 02X, 032) - /089, 08X, 092A/	17			
7.	Obstarávaný dlhodobý hmotný majetok (042) - /094/	18			
8.	Poskytnuté preddavky na dlhodobý hmotný majetok (052) - /095A/	19			
9.	Opravná položka k nadobudnutému majetku (+/- 097) +/- 098	20			
A.III.	Dlhodobý finančný majetok súčet (r. 22 až r. 32)	21			
A.III.1.	Podielové cenné papiere a podiely v prepojených účtovných jednotkách (061A, 062A, 063A) - /096A/	22			
2.	Podielové cenné papiere a podiely s podielovou účasťou okrem v prepojených účtovných jednotkách (062A) - /096A/	23			
3.	Ostatné realizovateľné cenné papiere a podiely (063A) - /096A/	24			
4.	Pôžičky prepojeným účtovným jednotkám (066A) - /096A/	25			
5.	Pôžičky v rámci podielovej účasti okrem prepojeným účtovným jednotkám (066A) - /096A/	26			
6.	Ostatné pôžičky (067A) - /096A/	27			
7.	Dlhové cenné papiere a ostatný dlhodobý finančný majetok (065A, 069A, 06XA) - /096A/	28			



Označenie a	STRANA AKTÍV b	Číslo riadku c	Bežné účtovné obdobie		Bezprostredne predchádzajúce účtovné obdobie
			1	2	
			Brutto - časť 1 Korekcia - časť 2	Netto	
8.	Pôžičky a ostatný dlhodobý finančný majetok so zostatkovou dobou splatnosti najviac jeden rok (066A, 067A, 069A, 06XA) - /096A/	29			
9.	Účty v bankách s dobou viazanosti dlhšou ako jeden rok (22XA)	30			
10.	Obstarávaný dlhodobý finančný majetok (043) - /096A/	31			
11.	Poskytnuté preddavky na dlhodobý finančný majetok (053) - /095A/	32			
B.	Obežný majetok r. 34 + r. 41 + r. 53 + r. 66 + r. 71	33	11569647	11569647	
					12481699
B.I.	Zásoby súčet (r. 35 až r. 40)	34	3049900	3049900	
					3640030
B.I.1.	Materiál (112, 119, 11X) - /191, 19X/	35	35521	35521	
					27564
2.	Nedokončená výroba a polotovary vlastnej výroby (121, 122, 12X) - /192, 193, 19X/	36			
3.	Výrobky (123) - /194/	37			
4.	Zvieratá (124) - /195/	38			
5.	Tovar (132, 133, 13X, 139) - /196, 19X/	39	3014379	3014379	
					3612466
6.	Poskytnuté preddavky na zásoby (314A) - /391A/	40			
B.II.	Dlhodobé pohľadávky súčet (r. 42 + r. 46 až r. 52)	41	13880	13880	
B.II.1.	Pohľadávky z obchodného styku súčet (r. 43 až r. 45)	42	13880	13880	



Označenie a	STRANA AKTÍV b	Číslo riadku c	Bežné účtovné obdobie		Bezprostredne predchádzajúce účtovné obdobie
			1	2	
			Brutto - časť 1	Netto	Netto 3
			Korekcia - časť 2		
1.a.	Pohľadávky z obchodného styku voči prepojeným účtovným jednotkám (311A, 312A, 313A, 314A, 315A, 31XA) - /391A/	43			
1.b.	Pohľadávky z obchodného styku v rámci podielovej účasti okrem pohľadávok voči prepojeným účtovným jednotkám (311A, 312A, 313A, 314A, 315A, 31XA) - /391A/	44			
1.c.	Ostatné pohľadávky z obchodného styku (311A, 312A, 313A, 314A, 315A, 31XA) - /391A/	45	13880	13880	
2.	Čistá hodnota zákazky (316A)	46			
3.	Ostatné pohľadávky voči prepojeným účtovným jednotkám (351A) - /391A/	47			
4.	Ostatné pohľadávky v rámci podielovej účasti okrem pohľadávok voči prepojeným účtovným jednotkám (351A) - /391A/	48			
5.	Pohľadávky voči spoločníkom, členom a združeniu (354A, 355A, 358A, 35XA) - /391A/	49			
6.	Pohľadávky z derivátových operácií (373A, 376A)	50			
7.	Iné pohľadávky (335A, 336A, 33XA, 371A, 374A, 375A, 378A) - /391A/	51			
8.	Odložená daňová pohľadávka (481A)	52			
B.III.	Krátkodobé pohľadávky súčet (r. 54 + r. 58 až r. 65)	53	8497406	8497406	8834514
B.III.1.	Pohľadávky z obchodného styku súčet (r. 55 až r. 57)	54	8424379	8424379	8818849
1.a.	Pohľadávky z obchodného styku voči prepojeným účtovným jednotkám (311A, 312A, 313A, 314A, 315A, 31XA) - /391A/	55	10569	10569	170
1.b.	Pohľadávky z obchodného styku v rámci podielovej účasti okrem pohľadávok voči prepojeným účtovným jednotkám (311A, 312A, 313A, 314A, 315A, 31XA) - /391A/	56	8179264	8179264	8575712



Ozna- čenie a	STRANA AKTÍV b	Číslo riadku c	Bežné účtovné obdobie		Bezprostredne predchádzajúce účtovné obdobie
			1	2	
			Brutto - časť 1 Korekcia - časť 2	Netto	
				3	
				Netto	
1.c.	Ostatné pohľadávky z obchodného styku (311A, 312A, 313A, 314A, 315A, 31XA) - /391A/	57	234546	234546	242967
2.	Čistá hodnota zákazky (316A)	58			
3.	Ostatné pohľadávky voči prepojeným účtovným jednotkám (351A) - /391A/	59			
4.	Ostatné pohľadávky v rámci podielevej účasti okrem pohľadávok voči prepojeným účtovným jednotkám (351A) - /391A/	60			
5.	Pohľadávky voči spoločníkom, členom a združeniu (354A, 355A, 358A, 35XA, 398A) - /391A/	61			
6.	Sociálne poistenie (336A) - /391A/	62			
7.	Daňové pohľadávky a dotácie (341, 342, 343, 345, 346, 347) - /391A/	63	56010	56010	
8.	Pohľadávky z derivátových operácií (373A, 376A)	64			
9.	Iné pohľadávky (335A, 33XA, 371A, 374A, 375A, 378A) - /391A/	65	17017	17017	15665
B.IV.	Krátkodobý finančný majetok súčet (r. 67 až r. 70)	66			
B.IV.1.	Krátkodobý finančný majetok v prepojených účtovných jednotkách (251A, 253A, 256A, 257A, 25XA) - /291A, 29XA/	67			
2.	Krátkodobý finančný majetok bez krátkodobého finančného majetku v prepojených účtovných jednotkách (251A, 253A, 256A, 257A, 25XA) - /291A, 29XA/	68			
3.	Vlastné akcie a vlastné obchodné podiely (252)	69			
4.	Obstarávaný krátkodobý finančný majetok (259, 314A) - /291A/	70			



Ozna- čenie a	STRANA AKTÍV b	Číslo riadku c	Bežné účtovné obdobie		Bezprostredne predchádzajúce účtovné obdobie
			1	2	
					Netto 3
B.V.	Finančné účty r. 72 + r. 73	71	8461	8461	7155
B.V.1.	Peniaze (211, 213, 21X)	72	8385	8385	7105
2.	Účty v bankách (221A, 22X, +/- 261)	73	76	76	50
C.	Časové rozlíšenie súčet (r. 75 až r. 78)	74	41241	41241	63176
C.1.	Náklady budúcich období dlhodobé (381A, 382A)	75	3928	3928	6619
2.	Náklady budúcich období krátkodobé (381A, 382A)	76	17302	17302	19962
3.	Príjmy budúcich období dlhodobé (385A)	77			
4.	Príjmy budúcich období krátkodobé (385A)	78	20011	20011	36595
Ozna- čenie a	STRANA PASÍV b	Číslo riadku c	Bežné účtovné obdobie 4		Bezprostredne predchádzajúce účtovné obdobie 5
	SPOLU VLASTNÉ IMANIE A ZÁVÄZKY r. 80 + r. 101 + r. 141	79	15094758		16183042
A.	Vlastné imanie r. 81 + r. 85 + r. 86 + r. 87 + r. 90 + r. 93 + r. 97 + r. 100	80	2413731		2273958
A.I.	Základné imanie súčet (r. 82 až r. 84)	81	844272		844272
A.I.1.	Základné imanie (411 alebo +/- 491)	82	844272		844272
2.	Zmena základného imania +/- 419	83			
3.	Pohľadávky za upísané vlastné imanie (/-/353)	84			
A.II.	Emisné ážio (412)	85			
A.III.	Ostatné kapitálové fondy (413)	86			
A.IV.	Zákonné rezervné fondy r. 88 + r. 89	87	168853		148343
A.IV.1.	Zákonný rezervný fond a nedeliteľný fond (417A, 418, 421A, 422)	88	168853		148343
2.	Rezervný fond na vlastné akcie a vlastné podieľy (417A, 421A)	89			



Označenie a	STRANA PASÍV b	Číslo riadku c	Bežné účtovné obdobie 4	Bezprostredne predchádzajúce účtovné obdobie 5
A.V.	Ostatné fondy zo zisku r. 91 + r. 92	90		
A.V.1.	Štatutárne fondy (423, 42X)	91		
2.	Ostatné fondy (427, 42X)	92		
A.VI.	Oceňovacie rozdiely z precenenia súčet (r. 94 až r. 96)	93		
A.VI.1.	Oceňovacie rozdiely z precenenia majetku a záväzkov (+/- 414)	94		
2.	Oceňovacie rozdiely z kapitálových účastín (+/- 415)	95		
3.	Oceňovacie rozdiely z precenenia pri zlúčení, splnutí a rozdelení (+/- 416)	96		
A.VII.	Výsledok hospodárenia minulých rokov r. 98 + r. 99	97	1143333	726539
A.VII.1.	Nerozdelený zisk minulých rokov (428)	98	1143333	726539
2.	Neuhradená strata minulých rokov (-/429)	99		
A.VIII.	Výsledok hospodárenia za účtovné obdobie po zdanení +/- r. 01 - (r. 81 + r. 85 + r. 86 + r. 87 + r. 90 + r. 93 + r. 97 + r. 101 + r. 141)	100	257273	554804
B.	Záväzky r. 102 + r. 118 + r. 121 + r. 122 + r. 136 + r. 139 + r. 140	101	12678127	13908263
B.I.	Dlhodobé záväzky súčet (r. 103 + r. 107 až r. 117)	102	502030	388631
B.I.1.	Dlhodobé záväzky z obchodného styku súčet (r. 104 až r. 106)	103		
1.a.	Záväzky z obchodného styku voči prepojeným účtovným jednotkám (321A, 475A, 476A)	104		
1.b.	Záväzky z obchodného styku v rámci podielovej účasti okrem záväzkov voči prepojeným účtovným jednotkám (321A, 475A, 476A)	105		
1.c.	Ostatné záväzky z obchodného styku (321A, 475A, 476A)	106		
2.	Čistá hodnota zákazky (316A)	107		
3.	Ostatné záväzky voči prepojeným účtovným jednotkám (471A, 47XA)	108		
4.	Ostatné záväzky v rámci podielovej účasti okrem záväzkov voči prepojeným účtovným jednotkám (471A, 47XA)	109		
5.	Ostatné dlhodobé záväzky (479A, 47XA)	110		
6.	Dlhodobé prijaté preddavky (475A)	111		
7.	Dlhodobé zmenky na úhradu (478A)	112		
8.	Vydané dlhopisy (473A/-/255A)	113		
9.	Záväzky zo sociálneho fondu (472)	114	10102	
10.	Iné dlhodobé záväzky (336A, 372A, 474A, 47XA)	115	19918	
11.	Dlhodobé záväzky z derivátových operácií (373A, 377A)	116		
12.	Odložený daňový záväzok (481A)	117	472010	388631



Označenie a	STRANA PASÍV b	Číslo riadku c	Bežné účtovné obdobie 4	Bezprostredne predchádzajúce účtovné obdobie 5
B.II.	Dlhodobé rezervy r. 119 + r. 120	118	8722	11676
B.II.1.	Zákonné rezervy (451A)	119	8722	11676
2.	Ostatné rezervy (459A, 45XA)	120		
B.III.	Dlhodobé bankové úvery (461A, 46XA)	121		
B.IV.	Krátkodobé záväzky súčet (r. 123 + r. 127 až r. 135)	122	7218328	8538447
B.IV.1.	Záväzky z obchodného styku súčet (r. 124 až r. 126)	123	6298383	7655704
1.a.	Záväzky z obchodného styku voči prepojeným účtovným jednotkám (321A, 322A, 324A, 325A, 326A, 32XA, 475A, 476A, 478A, 47XA)	124	357850	453387
1.b.	Záväzky z obchodného styku v rámci podielovej účasti okrem záväzkov voči prepojeným účtovným jednotkám (321A, 322A, 324A, 325A, 326A, 32XA, 475A, 476A, 478A, 47XA)	125	324125	322214
1.c.	Ostatné záväzky z obchodného styku (321A, 322A, 324A, 325A, 326A, 32XA, 475A, 476A, 478A, 47XA)	126	5616408	6880103
2.	Čistá hodnota zákazky (316A)	127		
3.	Ostatné záväzky voči prepojeným účtovným jednotkám (361A, 36XA, 471A, 47XA)	128		
4.	Ostatné záväzky v rámci podielovej účasti okrem záväzkov voči prepojeným účtovným jednotkám (361A, 36XA, 471A, 47XA)	129		
5.	Záväzky voči spoločníkom a združeniu (364, 365, 366, 367, 368, 398A, 478A, 479A)	130	52601	62845
6.	Záväzky voči zamestnancom (331, 333, 33X, 479A)	131	299726	299840
7.	Záväzky zo sociálneho poistenia (336A)	132	189693	180627
8.	Daňové záväzky a dotácie (341, 342, 343, 345, 346, 347, 34X)	133	359922	317511
9.	Záväzky z derivátových operácií (373A, 377A)	134		
10.	Iné záväzky (372A, 379A, 474A, 475A, 479A, 47XA)	135	18003	21920
B.V.	Krátkodobé rezervy r. 137 + r. 138	136	190136	157280
B.V.1.	Zákonné rezervy (323A, 451A)	137	190136	157280
2.	Ostatné rezervy (323A, 32X, 459A, 45XA)	138		
B.VI.	Bežné bankové úvery (221A, 231, 232, 23X, 461A, 46XA)	139	4758911	4812229
B.VII.	Krátkodobé finančné výpomoci (241, 249, 24X, 473A, I-/255A)	140		
C.	Časové rozlíšenie súčet (r. 142 až r. 145)	141	2900	821
C.1.	Výdavky budúcich období dlhodobé (383A)	142		
2.	Výdavky budúcich období krátkodobé (383A)	143	2900	821
3.	Výnosy budúcich období dlhodobé (384A)	144		
4.	Výnosy budúcich období krátkodobé (384A)	145		



Ozna- čenie a	Text b	Číslo riadku c	Skutočnosť	
			bežné účtovné obdobie 1	bezprostredne predchádzajúce účtovné obdobie 2
*	Čistý obrat (časť účt. tr. 6 podľa zákona)	01	104792776	100397889
**	Výnosy z hospodárskej činnosti spolu súčet (r. 03 až r. 09)	02	104886986	100505221
I.	Tržby z predaja tovaru (604, 607)	03	100270157	96014916
II.	Tržby z predaja vlastných výrobkov (601)	04		
III.	Tržby z predaja služieb (602, 606)	05	4522619	4382973
IV.	Zmeny stavu vnútroorganizačných zásob (+/-) (účtová skupina 61)	06		
V.	Aktivácia (účtová skupina 62)	07		
VI.	Tržby z predaja dlhodobého nehmotného majetku, dlhodobého hmotného majetku a materiálu (641, 642)	08	10817	9663
VII.	Ostatné výnosy z hospodárskej činnosti (644, 645, 646, 648, 655, 657)	09	83393	97669
**	Náklady na hospodársku činnosť spolu r. 11 + r. 12 + r. 13 + r. 14 + r. 15 + r. 20 + r. 21 + r. 24 + r. 25 + r. 26	10	104115987	99460582
A.	Náklady vynaložené na obstaranie predaného tovaru (504, 507)	11	95245560	90888923
B.	Spotreba materiálu, energie a ostatných neskladovateľných dodávok (501, 502, 503)	12	560098	649787
C.	Opravné položky k zásobám (+/-) (505)	13		
D.	Služby (účtová skupina 51)	14	2799918	2447662
E.	Osobné náklady (r. 16 až r. 19)	15	4964807	4925479
E.1.	Mzdové náklady (521, 522)	16	3220621	3228372
2.	Odmeny členom orgánov spoločnosti a družstva (523)	17	262170	250590
3.	Náklady na sociálne poistenie (524, 525, 526)	18	1269512	1243252
4.	Sociálne náklady (527, 528)	19	212504	203265
F.	Dane a poplatky (účtová skupina 53)	20	58077	58418
G.	Odpisy a opravné položky k dlhodobému nehmotnému majetku a dlhodobému hmotnému majetku (r. 22 + r. 23)	21	266211	268928
G.1.	Odpisy dlhodobého nehmotného majetku a dlhodobého hmotného majetku (551)	22	266211	268928
2.	Opravné položky k dlhodobému nehmotnému majetku a dlhodobému hmotnému majetku (+/-) (553)	23		
H.	Zostatková cena predaného dlhodobého majetku a predaného materiálu (541, 542)	24	4217	547
I.	Opravné položky k pohľadávkam (+/-) (547)	25		
J.	Ostatné náklady na hospodársku činnosť (543, 544, 545, 546, 548, 549, 555, 557)	26	217099	220838
***	Výsledok hospodárenia z hospodárskej činnosti (+/-) (r. 02 - r. 10)	27	770999	1044639



Ozna- čenie a	Text b	Číslo riadku c	Skutočnosť	
			bežné účtovné obdobie 1	bezprostredne predchádzajúce účtovné obdobie 2
*	Pridaná hodnota (r. 03 + r. 04 + r. 05 + r. 06 + r. 07) - (r. 11 + r. 12 + r. 13 + r. 14)	28	6187200	6411517
**	Výnosy z finančnej činnosti spolu r. 30 + r. 31 + r. 35 + r. 39 + r. 42 + r. 43 + r. 44	29		
VIII.	Tržby z predaja cenných papierov a podielov (661)	30		
IX.	Výnosy z dlhodobého finančného majetku súčet (r. 32 až r. 34)	31		
IX.1.	Výnosy z cenných papierov a podielov od prepojených účtovných jednotiek (665A)	32		
2.	Výnosy z cenných papierov a podielov v podielovej účasti okrem výnosov prepojených účtovných jednotiek (665A)	33		
3.	Ostatné výnosy z cenných papierov a podielov (665A)	34		
X.	Výnosy z krátkodobého finančného majetku súčet (r. 36 až r. 38)	35		
X.1.	Výnosy z krátkodobého finančného majetku od prepojených účtovných jednotiek (666A)	36		
2.	Výnosy z krátkodobého finančného majetku v podielovej účasti okrem výnosov prepojených účtovných jednotiek (666A)	37		
3.	Ostatné výnosy z krátkodobého finančného majetku (666A)	38		
XI.	Výnosové úroky (r. 40 + r. 41)	39		
XI.1.	Výnosové úroky od prepojených účtovných jednotiek (662A)	40		
2.	Ostatné výnosové úroky (662A)	41		
XII.	Kurzové zisky (663)	42		
XIII.	Výnosy z precenenia cenných papierov a výnosy z derivátových operácií (664, 667)	43		
XIV.	Ostatné výnosy z finančnej činnosti (668)	44		
**	Náklady na finančnú činnosť spolu r. 46 + r. 47 + r. 48 + r. 49 + r. 52 + r. 53 + r. 54	45	307059	281457
K.	Predané cenné papiere a podiely (561)	46		
L.	Náklady na krátkodobý finančný majetok (566)	47		
M.	Opravné položky k finančnému majetku (+/-) (565)	48		
N.	Nákladové úroky (r. 50 + r. 51)	49	293516	268547
N.1.	Nákladové úroky pre prepojené účtovné jednotky (562A)	50		
2.	Ostatné nákladové úroky (562A)	51	293516	268547
O.	Kurzové straty (563)	52	32	26
P.	Náklady na precenenie cenných papierov a náklady na derivátové operácie (564, 567)	53		
Q.	Ostatné náklady na finančnú činnosť (568, 569)	54	13511	12884



Ozna- čenie a	Text b	Číslo riadku c	Skutočnosť	
			bežné účtovné obdobie 1	bezprostredne predchádzajúce účtovné obdobie 2
***	Výsledok hospodárenia z finančnej činnosti (+/-) (r. 29 - r. 45)	55	-307059	-281457
****	Výsledok hospodárenia za účtovné obdobie pred zdanením (+/-) (r. 27 + r. 55)	56	463940	763182
R.	Daň z príjmov (r. 58 + r. 59)	57	206667	208378
R.1.	Daň z príjmov splatná (591, 595)	58	123288	188389
2.	Daň z príjmov odložená (+/-) (592)	59	83379	19989
S.	Prevod podielov na výsledku hospodárenia spoločníkom (+/- 596)	60		
****	Výsledok hospodárenia za účtovné obdobie po zdanení (+/-) (r. 56 - r. 57 - r. 60)	61	257273	554804