

**SPRÁVA NEZÁVISLÉHO AUDÍTORA**  
Akcionárom, predstavenstvu a dozornej rade spoločnosti

**Správa z auditu účtovnej závierky**

Názor

Uskutočnili sme audit účtovnej závierky akciovej spoločnosti **KOLIBA, a.s. Krivec 2663 Hriňová 962 05 IČO: 36 036 838**,, (ďalej len „Spoločnosť“), ktorá obsahuje súvahu k 31. decembru 2024, výkaz ziskov a strát za rok končiaci sa k uvedenému dátumu, a poznámky, ktoré obsahujú súhrn významných účtovných zásad a účtovných metód.

**Podľa nášho názoru, priložená účtovná závierka poskytuje pravdivý a verný obraz finančnej situácie Spoločnosti k 31. decembru 2024 a výsledku jej hospodárenia za rok končiaci sa k uvedenému dátumu podľa zákona č. 431/2002 Z.z. o účtovníctve v znení neskorších predpisov (ďalej len „zákon o účtovníctve“).**

Základ pre názor

Audit sme vykonali podľa medzinárodných audítorských štandardov (International Standards on Auditing, ISA). Naša zodpovednosť podľa týchto štandardov je uvedená v odseku Zodpovednosť audítora za audit účtovnej závierky. Od Spoločnosti sme nezávislí podľa ustanovení zákona č. 423/2015 o štatutárnom audite a o zmene a doplnení zákona č. 431/2002 Z. z. o účtovníctve v znení neskorších predpisov (ďalej len „zákon o štatutárnom audite“) týkajúcich sa etiky, vrátane Etického kódexu audítora, relevantných pre náš audit účtovnej závierky a splnili sme aj ostatné požiadavky týchto ustanovení týkajúcich sa etiky. Sme presvedčení, že audítorské dôkazy, ktoré sme získali, poskytujú dostatočný a vhodný základ pre náš názor.

Zodpovednosť štatutárneho orgánu za účtovnú závierku

Štatutárny orgán je zodpovedný za zostavenie tejto účtovnej závierky tak, aby poskytovala pravdivý a verný obraz podľa zákona o účtovníctve a za tie interné kontroly, ktoré považuje za potrebné na zostavenie účtovnej závierky, ktorá neobsahuje významné nesprávnosti, či už v dôsledku podvodu alebo chyby.

Pri zostavovaní účtovnej závierky je štatutárny orgán zodpovedný za zhodnotenie schopnosti Spoločnosti nepretržite pokračovať vo svojej činnosti, za opísanie skutočností týkajúcich sa nepretržitého pokračovania v činnosti, ak je to potrebné, a za použitie predpokladu nepretržitého pokračovania v činnosti v účtovníctve, ibaže by mal v úmysle Spoločnosť zlikvidovať alebo ukončiť jej činnosť, alebo by nemal inú realistickú možnosť než tak urobiť.

Zodpovednosť audítora za audit účtovnej závierky

Našou zodpovednosťou je získať primerané uistenie, či účtovná závierka ako celok neobsahuje významné nesprávnosti, či už v dôsledku podvodu alebo chyby, a vydať správu audítora, vrátane názoru. Primerané uistenie je uistenie vysokého stupňa, ale nie je zárukou toho, že audit vykonaný podľa medzinárodných audítorských štandardov vždy odhalí významné nesprávnosti, ak také existujú. Nesprávnosti môžu vzniknúť v dôsledku podvodu alebo chyby a za významné sa považujú vtedy, ak by sa dalo odôvodnene očakávať, že jednotlivito alebo v súhrne by mohli ovplyvniť ekonomické rozhodnutia používateľov, uskutočnené na základe tejto účtovnej závierky.

V rámci auditu uskutočneného podľa medzinárodných audítorských štandardov, počas celého auditu uplatňujeme odborný úsudok a zachováваме profesionálny skepticizmus. Okrem toho:

- Identifikujeme a posudzujeme riziká významnej nesprávnosti účtovnej závierky, či už v dôsledku podvodu alebo chyby, navrhujeme a uskutočňujeme audítorské postupy reagujúce na tieto riziká a získavame audítorské dôkazy, ktoré sú dostatočné a vhodné na poskytnutie základu pre náš názor. Riziko neodhalenia

významnej nesprávnosti v dôsledku podvodu je vyššie ako toto riziko v dôsledku chyby, pretože podvod môže zahŕňať tajnú dohodu, falšovanie, úmyselné vynechanie, nepravdivé vyhlásenie alebo obídenie internej kontroly.

- Oboznamujeme sa s internými kontrolami relevantnými pre audit, aby sme mohli navrhnuť auditorské postupy vhodné za daných okolností, ale nie za účelom vyjadrenia názoru na efektívnosť interných kontrol Spoločnosti.
- Hodnotíme vhodnosť použitých účtovných zásad a účtovných metód a primeranosť účtovných odhadov a uvedenie s nimi súvisiacich informácií, uskutočnené štatutárnym orgánom.
- Robíme záver o tom, či štatutárny orgán vhodne v účtovníctve používa predpoklad nepretržitého pokračovania v činnosti a na základe získaných auditorských dôkazov záver o tom, či existuje významná neistota v súvislosti s udalosťami alebo okolnosťami, ktoré by mohli významne spochybníť schopnosť Spoločnosti nepretržite pokračovať v činnosti. Ak dospejeme k záveru, že významná neistota existuje, sme povinní upozorniť v našej správe audítora na súvisiace informácie uvedené v účtovnej závierke alebo, ak sú tieto informácie nedostatočné, modifikovať náš názor. Naše závery vychádzajú z auditorských dôkazov získaných do dátumu vydania našej správy audítora. Budúce udalosti alebo okolnosti však môžu spôsobiť, že Spoločnosť prestane pokračovať v nepretržitej činnosti.
- Hodnotíme celkovú prezentáciu, štruktúru a obsah účtovnej závierky vrátane informácií v nej uvedených, ako aj to, či účtovná závierka zachytáva uskutočnené transakcie a udalosti spôsobom, ktorý vedie k ich vernému zobrazeniu.

#### **Správa k ďalším požiadavkám zákonov a iných právnych predpisov**

##### Správa k informáciám, ktoré sa uvádzajú vo výročnej správe

Štatutárny orgán je zodpovedný za informácie uvedené vo výročnej správe, zostavenej podľa požiadaviek zákona o účtovníctve. Náš vyššie uvedený názor na účtovnú závierku sa nevzťahuje na iné informácie vo výročnej správe.

V súvislosti s auditom účtovnej závierky je našou zodpovednosťou oboznámenie sa s informáciami uvedenými vo výročnej správe a posúdenie, či tieto informácie nie sú vo významnom nesúlade s auditovanou účtovnou závierkou alebo našimi poznatkami, ktoré sme získali počas auditu účtovnej závierky, alebo sa inak zdajú byť významne nesprávne.

Posúdili sme, či výročná správa Spoločnosti obsahuje informácie, ktorých uvedenie vyžaduje zákon o účtovníctve.

##### **Na základe prác vykonaných počas auditu účtovnej závierky, podľa nášho názoru:**


- informácie uvedené vo výročnej správe zostavenej za rok 2024 sú v súlade s účtovnou závierkou za daný rok,
- výročná správa obsahuje informácie podľa zákona o účtovníctve.

Okrem toho, na základe našich poznatkov o účtovnej jednotke a situácii v nej, ktoré sme získali počas auditu účtovnej závierky, sme povinní uviesť, či sme zistili významné nesprávnosti vo výročnej správe, ktorú sme obdržali pred dátumom vydania tejto správy audítora. V tejto súvislosti neexistujú zistenia, ktoré by sme mali uviesť.

Banská Bystrica, 14. apríla 2025

EKONAUDIT s.r.o.  
Kvetinová 16, Banská Bystrica  
Licencia SKAU č. 22  
O.R. Okresný súd Banská Bystrica  
Oddiel Sro vl. č. 949/S

Ing. Janka Gregorová  
Banská Bystrica  
Zodpovedný audítor  
Licencia SKAU č. 72



KOLIBA, a. s., KRIVEC 2663, 962 05 HRIŇOVÁ, IČO: 360 36 838



Prinášame zdravie z Poľany

# *V ý r o č n á s p r á v a* *z a r o k 2 0 2 4*

## **OBSAH**

- 1. Základné informácie o spoločnosti**
- 2. Vývoj a stav finančného hospodárenia , finančnej analýzy, oblasť výroby a obchodu**
- 3. Ostatné informácie**
- 4. Návrh na vysporiadanie výsledku hospodárenia**
- 5. Predpokladaný vývoj činnosti spoločnosti na rok 2025**
- 6. Účtovná závierka**
- 7. Správa audítora**

## 1. Základné informácie o spoločnosti

Obchodné meno:	<b>KOLIBA, a.s.</b>
Sídlo spoločnosti:	<b>Krivec 2663 962 05 Hriňová</b>
Deň vzniku:	<b>01. 05.1999</b>
Právna forma:	<b>Akciová spoločnosť</b>
IČO:	<b>36036838</b>
DIČ:	<b>2020072307</b>
Registrácia:	<b>Obchodný register Okresného súdu Banská Bystrica Oddiel: Sa, vložka číslo: 585/S</b>
Základné imanie:	<b>33 200 EUR</b>

### Predmet činnosti spoločnosti:

- spracovanie surového kravského mlieka, výroba mliečnych výrobkov
- sprostredkovanie obchodu a služieb v rozsahu voľných živností
- kúpa tovaru za účelom jeho predaja konečnému spotrebiteľovi /maloobchod/ v rozsahu voľných živností
- kúpa tovaru za účelom jeho predaja iným prevádzkovateľom živnosti / veľkoobchod/ v rozsahu voľných živností

### Orgány spoločnosti a riadenie spoločnosti

a/ Predstavenstvo a. s.

Predstavenstvo a. s. je štatutárnym orgánom spoločnosti a má troch členov.

b/ Dozorná rada akciovej spoločnosti dohliada na výkon pôsobnosti predstavenstva a uskutočňovanie podnikateľskej činnosti akciovej spoločnosti. K 31.12.2024 dozorná pozostávala z troch členov.

Spoločnosť KOLIBA a. s. od svojho založenia začala rozvíjať svoje aktivity na území Slovenskej republiky a dnes je jednou z najvýznamnejších spoločností vo výrobe mliečnych výrobkov. Kľúčovým zdrojom spoločnosti KOLIBA, a. s. na dosiahnutie svojich strategických cieľov sú jej zamestnanci, ktorí sa usilujú o dosiahnutie vynikajúcich výsledkov v oblasti kvality, flexibility a produktivity práce. Počas celého roka sa spoločnosť zameriavala na aktívnu komunikáciu so zamestnancami, a tiež podporovala ich profesijný a osobnostný rozvoj využívajúc rôzne interné a externé vzdelávacie programy.

Spoločnosť KOLIBA a. s. v roku 2024 pokračovala v prijatej politike riadenia. Inovácia, systematizácia a spolupráca predstavujú jej hlavné piliere. Vedenie sa zameralo na kreativitu prostredníctvom inovácii zameraných na kvalitu, produktivitu a náklady. Cieľom bolo vytvoriť stabilné pracovné prostredie. Ďalším dôležitým faktorom je spolupráca založená na efektívnej komunikácii a spolupráci medzi nadriadenými a podriadenými, rovnako ako medzi jednotlivými oddeleniami. V roku 2024 sme pokračovali v optimalizácii našich činností s dopadom na zvýšenie konkurencieschopnosti a profitability. V tomto smere chceme pokračovať aj v budúcnosti a zamerať sa hlavne na zvyšovanie tržieb. Za naše nosné produktové línie považujeme prírodné syry a masla. Neustále do sortimentu zaraďujeme nové výrobky. V roku 2022 to bola Mozzarella a Kolibarella a v roku 2023 sme do sortimentu zaradili výrobu nového produktu ako je oštiepok a polooštiepok. Dôraz sme kládli vo zvýšenej miere na inovácie a celenú a efektívnu marketingovú podporu predaja našich výrobkov.

V oblasti optimalizácie nákladov bolo naše úsilie prioritne zamerané na zvýšenie produktivity práce a zníženie energetickej náročnosti výroby. Spoločnosť KOLIBA, a. s. je zodpovedným partnerom v regióne, v ktorom pôsobí. S odstupom času môžeme s hrdosťou konštatovať, že naša spoločnosť je prínosom nielen pre banskobystrický región, ale aj pre celé Slovensko. Budeme sa aj naďalej snažiť byť zodpovedným partnerom.

## 2. Vývoj a stav finančného hospodárenia ,finančnej analýzy, oblasť výroby a obchodu

### Údaje o majetku, záväzkoch, finančnej situácii, ziskoch a stratách

V roku 2024 spoločnosť disponovala majetkom v celkovej hodnote 23 234 828 EUR, čo je o 4 872 420 EUR menej ako v roku 2023. Obstarávaný dlhodobý hmotný majetok bol na začiatku účtovného obdobia v sume 1 864 973 EUR. Spoločnosť v roku 2024 obstarala hmotný majetok v hodnote 770 776 EUR. Do používania bol zaradený majetok vo výške 1 699 268 EUR. Zvyšná časť majetku v sume 936 481 EUR bude do používania zaradená v nasledujúcom účtovnom období. Spoločnosť eviduje aj poskytnuté preddavky na hmotný majetok vo výške 15 000 EUR.

Dlhodobý finančný majetok spoločnosti tvoria podiely v dcérskych spoločnostiach KOLIBA Trade s. r. o. a KOLIBA SRL Rumunsko a vytvorený je aj osobitný kapitálový fond v dcérskej spoločnosti KOLIBA Trade s. r. o. vo výške 600 000 EUR. Spolu je dlhodobý finančný majetok vo výške 821 018 EUR.

Celkové zásoby sú v hodnote 1 856 048 EUR a sú oproti stavu zásob roku 2023 nižšie o 3 127 549 EUR. K poklesu došlo u hotových výrobkov, kde pokles bol vo výške 3 102 649 EUR. V štruktúre zásob tvoria zásoby vlastných výrobkov 82,32 %.

Spoločnosť vykazuje krátkodobé pohľadávky vo výške 4 511 413 EUR, z toho pohľadávky z obchodného styku sú vo výške 4 311 019 EUR a predstavujú 95,56 % z celkových pohľadávok.

Vlastné imanie predstavuje hodnotu 3 885 689 EUR. Pozostáva zo základného imania vo výške 33 200 EUR, kapitálových fondov v hodnote 652 207 EUR, zákonného rezervného fondu v hodnote 3 320 EUR, nerozdeleného zisku minulých rokov v hodnote 3 111 025 EUR a výsledku hospodárenia za účtovné obdobie vo výške 143 899 EUR.

Spoločnosť eviduje dlhodobé záväzky vo výške 805 824 EUR. Podstatnú časť dlhodobých záväzkov tvorí odložený daňový záväzok v sume 631 137 EUR. Celkové úvery predstavujú sumu 6 104 823 EUR. Splatené úvery boli v sume 1 635 696 EUR. Krátkodobé záväzky spoločnosti predstavujú čiastku 8 710 280 EUR, z toho záväzky z obchodného styku sú vo výške 8 325 904 EUR, t. j. 95,59 % z celkových krátkodobých záväzkov. V roku 2024 došlo k zníženiu záväzkov z obchodného styku o 2 868 906 EUR.

Spoločnosť eviduje na účtoch časového rozlíšenia výnosy budúcich období v sume 3 590 490 EUR. Na účtoch časového rozlíšenia sú zaúčtované dotácie, ktoré boli poskytnuté na výrobné technológie, ktoré spoločnosť postupne rozpúšťa do výnosov v súvislosti s účtovnými odpismi.

Tržby z predaja vlastných výrobkov a služieb sú vo výške 39 719 579 EUR oproti roku 2023 sú vyššie o 3 699 536 EUR. Predaj sa vo väčšej miere realizoval pre dcérsku spoločnosť KOLIBA Trade s.r.o. V menšom objeme bol predaj realizovaný aj do dcérskej spoločnosti KOLIBA SRL Rumunsko a do spoločnosti JT PARTNER s.r.o.

Spotreba materiálu a energií predstavuje hodnotu 29 868 932 EUR, služby boli v sume 1 041 893 EUR. Spotreba materiálu a energií bola oproti roku 2023 nižšia o 663 210 EUR

Osobné náklady boli vo výške 3 165 846 EUR. V porovnaní s rokom 2023 boli osobné náklady približne na rovnakej úrovni.

Odpisy v roku 2024 predstavovali hodnotu 2 340 804 EUR. V porovnaní s rokom 2023 boli odpisy nižšie o sumu 190 368 EUR, čo bolo spôsobené tým, že u niektorých druhov majetku došlo k doodpisovaniu.

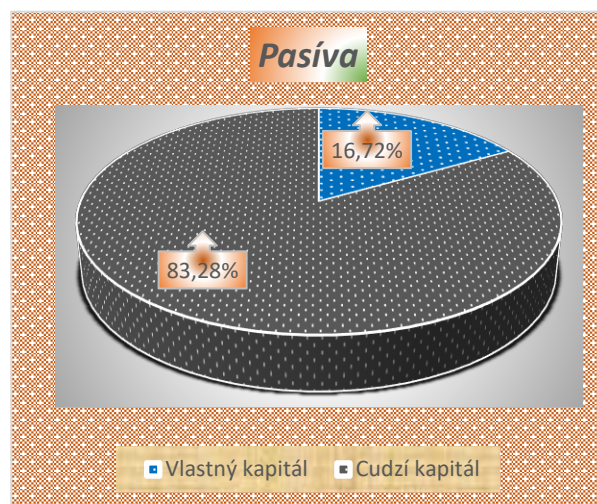
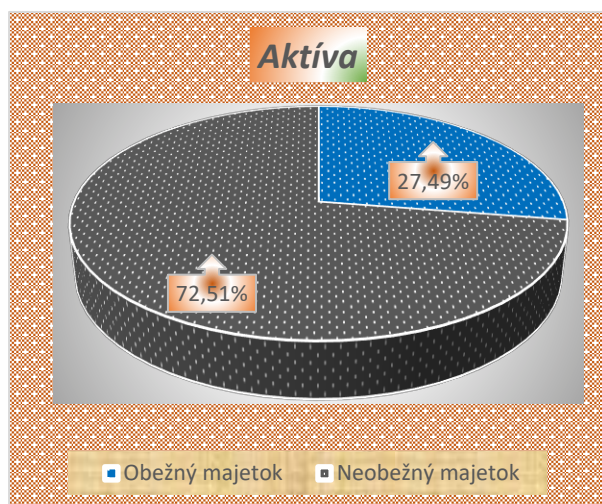
Nákladové úroky boli vo výške 415 780 EUR, z toho úroky z bankových úverov predstavujú sumu 400 975 EUR a úroky z leasingu sumu 14 805 EUR.

Ekonomickú stabilitu chce spoločnosť dosiahnuť postupnou realizáciou krokov, ktorých predmetom bude zabezpečenie stabilného nákupu surového kravského mlieka, dobudovanie a rozšírenie výrobného programu, zvýšenie technickej a technologickej úrovne spoločnosti a dosiahnutie konkurenčnej schopnosti na trhu v tuzemsku a v zahraničí.

<b>SÚVAHA (skrátенý EUR)</b>	<b>k 31.12.2024</b>	<b>k 31.12.2023</b>
<b>SPOLU MAJETOK</b>	<b>23 234 828</b>	<b>28 107 248</b>
<b>Neobežný majetok</b>	<b>16 847 788</b>	<b>18 402 762</b>
Dlhodobý nehmotný majetok	217 392	372 022
Dlhodobý hmotný majetok	15 809 378	17 209 778
Dlhodobý finančný majetok	821 018	820 962
<b>Obežný majetok</b>	<b>6 367 818</b>	<b>9 686 980</b>
Zásoby	1 856 048	4 983 597
Krátkodobé pohľadávky	4 511 413	4 702 972
Finančné účty	357	411
<b>Časové rozlíšenie</b>	<b>19 222</b>	<b>17 506</b>
<b>SPOLU VLASTNÉ IMANIE A ZAVÄZKY</b>	<b>23 234 828</b>	<b>28 107 248</b>
<b>Vlastné imanie</b>	<b>3 885 689</b>	<b>3 741 790</b>
Základné imanie	33 200	33 200
Ostatné kapitálové fondy	652 207	652 207
Zákonné rezervné fondy	3 320	3 320
Výsledok hospodárenia minulých rokov	3 053 063	3 111 025
Výsledok hospodárenia za účtovné obdobie	143 899	-57 962
<b>Záväzky</b>	<b>15 758 649</b>	<b>20 056 630</b>
Dlhodobé záväzky	805 824	665 381
Krátkodobé záväzky	8 710 280	11 530 596
Rezervy	137 722	120 154
Dlhodobé bankovní úvery	4 337 131	6 104 803
Bežné bankové úvery a výpomoci	1 767 692	1 635 696
<b>Časové rozlíšenie</b>	<b>3 590 490</b>	<b>4 308 828</b>
<b>VÝKAZ ZISKOV A STRÁT (skrátенý v EUR)</b>	<b>k 31.12.2024</b>	<b>k 31.12.2023</b>
<b>Čistý obrat</b>	<b>39 719 579</b>	<b>36 020 043</b>
<b>Výnosy z hospodárskej činnosti</b>	<b>37 732 740</b>	<b>38 189 341</b>
<b>Náklady na hospodársku činnosť</b>	<b>36 924 692</b>	<b>37 674 891</b>
<b>Pridaná hodnota</b>	<b>5 658 744</b>	<b>5 253 549</b>
<b>Výsledok hospodárenia z hospodárskej činnosti</b>	<b>808 048</b>	<b>514 450</b>
<b>Výsledok hospodárenia z finančnej činnosti</b>	<b>-424 280</b>	<b>-431 593</b>
<b>Daň z príjmov</b>	<b>239 869</b>	<b>140 819</b>
<b>Výsledok hospodárenia za účtovné obdobie po zdanení</b>	<b>143 899</b>	<b>-57 962</b>

## Ukazovatele finančnej analýzy

Aktíva	EUR	%	Pasíva	EUR	%
Nehmotný dlhodobý majetok	217 392	0,94	Základné imanie	33 200	0,14
Dlhod. hmotný majetok	15 809 378	68,04	Fondy	655 527	2,82
Finančný majetok	821 018	3,53	Zisk/minulé + bežné obdobie	3 196 962	13,76
<b>Neobežný majetok</b>	<b>16 847 788</b>	<b>72,51</b>	<b>Vlastný kapitál</b>	<b>3 885 689</b>	<b>16,72</b>
Peňažné prostriedky	357	0,00			
Pohľadávky	4 511 413	19,42	Dlhodobý cudzí kapitál	5 146 589	22,15
Zásoby	1 856 048	7,99	Krátkodobý cudzí kapitál	10 612 060	45,67
<b>Obežný majetok</b>	<b>6 367 818</b>	<b>27,41</b>	<b>Cudzí kapitál-závazky</b>	<b>15 758 649</b>	<b>67,82</b>
Položky čas. rozlíšenia	19 222	0,08	Položky čas. rozlíšenia	3 590 490	15,45
<b>Aktíva celkom</b>	<b>23 234 828</b>	<b>100,00</b>	<b>Pasíva celkom</b>	<b>23 234 828</b>	<b>100,00</b>



### Miera dlhodobej zadlženosti

$$\frac{\text{Cudzí kapitál dlhodobý}}{\text{Vlastný kapitál}} = \frac{5\,146\,589}{3\,885\,689} = 132,45$$

### Ukazovateľ úverovej zadlženosti

$$\frac{\text{Úvery}}{\text{majetok}} = \frac{6\,104\,823}{23\,234\,828} = 26,27\%$$

### Likvidita

#### Okamžitá likvidita

$$\frac{\text{Peňažné prostriedky}}{\text{Krátkodobý cudzí kapitál}} = \frac{357}{10\,612\,060} = 0,003\%$$

#### Bežná likvidita

$$\frac{\text{Peň.prostriedky + krátkodobé pohľ}}{\text{Krátkodobý cudzí kapitál}} = \frac{357 + 4\,511\,413}{10\,612\,060} = 42,52\%$$

#### Celková likvidita

$$\frac{\text{Obežný majetok}}{\text{Krátkodobý cudzí kapitál}} = \frac{6\,367\,818}{10\,612\,060} = 60,01\%$$

### Miera finančnej samostatnosti

$$\frac{\text{Vlastný kapitál}}{\text{Cudzí kapitál}} = \frac{3\,885\,689}{15\,758\,649} = 24,66\%$$

### Podiel cudzieho kapitálu

$$\frac{\text{Cudzí kapitál}}{\text{Vlastný kapitál}} = \frac{15\,758\,649}{3\,885\,689} = 405,562\%$$

### Podiel vlastného kapitálu

$$\frac{\text{Vlastný kapitál}}{\text{Pasíva celkom}} = \frac{3\,885\,689}{23\,234\,828} = 16,72\%$$

### Celková zadlženosť

$$\frac{\text{Cudzí kapitál}}{\text{Aktíva celkom}} = \frac{15\,758\,649}{23\,234\,828} = 67,82\%$$

### Priemerná doba inkasa (doba obratu pohľadávok)

$$\frac{\text{Pohľadávky}}{\text{Tržby}} * \text{počet dní} = \frac{4\,511\,413}{40\,142\,783} * 360 = 40,46$$

### Zásoby

$$\frac{\text{(priem.stav)}}{\text{Tržby}} * \text{počet dní} = \frac{1\,856\,048}{40\,142\,783} * 360 = 16,65$$

### Rentabilita vložených prostriedkov

$$\frac{\text{zisk}}{\text{vložené prostriedky}} = \frac{143\,899}{23\,234\,828} = 0,62\%$$

j. na 1 EUR vložených prostriedkov pripadá 0,6 centov zisku

$$\frac{\text{zisk}}{\text{vlastné imanie}} = \frac{143\,899}{3\,885\,689} = 3,70\%$$

t. j. na 1 EUR vlastného imania pripadá 3,7 EUR zisku

### Rentabilita výnosov

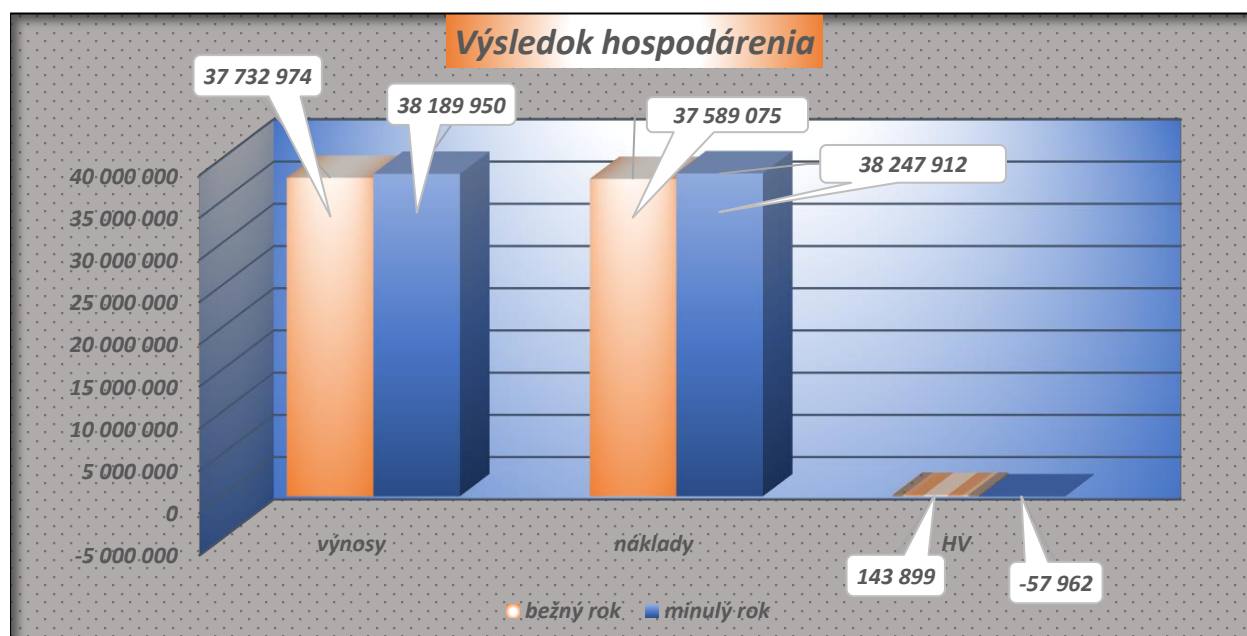
$$\frac{\text{zisk}}{\text{výnosy}} = \frac{143\,899}{37\,732\,974} = 0,38\%$$

t. j. na 1 EUR výnosov pripadá 0,3 centov zisku

### Rentabilita nákladov

$$\frac{\text{zisk}}{\text{náklady}} = \frac{143\,899}{37\,589\,075} = 0,38\%$$

t. j. na 1 EUR nákladov pripadá 0,3 centov zisku



## OBLASŤ VÝROBY

Prevádzkové priestory v rámci areálu spoločnosti v Hriňovej sú vhodné pre mliekarenskú výrobu. Hriňovská mliekareň podniká vo vlastných priestoroch a na vlastných pozemkoch.

Výrobný a technologický proces v mliekarenskom podniku možno charakterizovať ako nepretržitý. Hriňovská mliekareň je moderným spracovateľom mlieka so zameraním na výrobu polotvrdých zrejúcich syrov a tradičného masla. Od roku 2004 je v našej spoločnosti zavedený systém kontroly kvality výroby HACCP. Spoločnosť je zameraná na bezpečnosť a kvalitu výroby, čoho dôkazom sú získané certifikáty ISO9001:2008 a ISO 22000005. Na základe uvedených noriem sa zodpovedne pristupuje k celkovej výrobnej a podnikateľskej činnosti akciovej spoločnosti (od výberu dodávateľov surovín, materiálov i služieb až po konečného odberateľa a zákazníka.).

Spoločnosť neustále zavádza do výrobného procesu nové technológie, ktoré prispievajú k vyššej kvalite vyrábaných produktov, výroba je viac automatizovaná, čím spoločnosť prispieva k posilneniu svojej pôsobnosti na trhu. Spoločnosť ponúka na trh nové vylepšené produkty, ktoré priaznivo ovplyvňujú domáce a zahraničné trhy.

Hriňovská mliekareň KOLIBA, a. s. optimalizuje objem zásob pre výrobnú spotrebu a tiež realizuje opatrenia na minimalizáciu pohľadávok, predovšetkým po lehote splatnosti.

Výrobný program spoločnosti vyplýva zo zámerov definovaných vo výrobnom pláne spoločnosti. Zameriava sa na produkciu mliečnych výrobkov, ktoré spĺňajú:

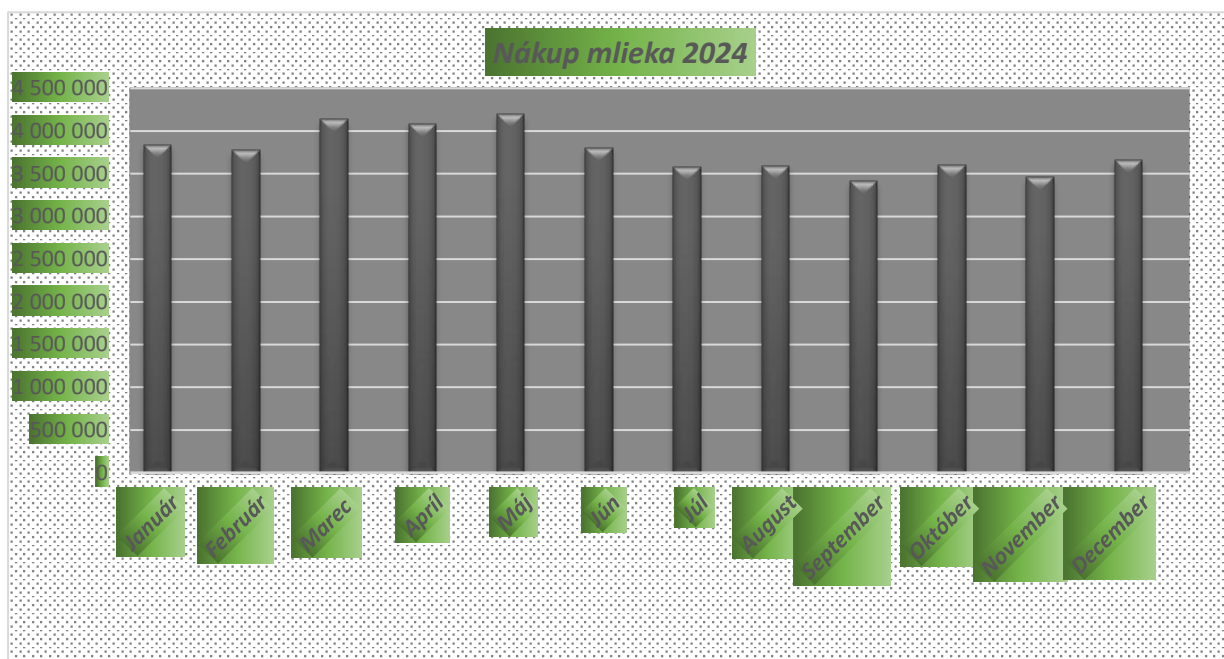
- Kritéria zdravej výživy
- Kritéria kvalitného obalu, ktorý vyhovuje zdravotným a ekologickým požiadavkám
- Kritérium maximálneho speňaženia základnej suroviny
- Požiadavky trhu z hľadiska kvality, designu a ceny

Filozofiou spoločnosti je, aby sa kvalitné mliečne výrobky dostali na každý stôl a stali sa neoddeliteľnou súčasťou výživy pre ľudí každého veku v súlade s krédom firmy „Mliečna pohoda bez hraníc“.

Spoločnosť KOLIBA a. s. v roku 2024 nakúpila 45 114 699 litrov mlieka priemernej cene 0,44 EUR/liter. Mlieko bolo spracované a použité na výrobu syrov s rastlinným tukom, syrov bez rastlinného tuku, porciovaných syrov, mozarely a masiel.

### Nákup mlieka v roku 2024 v jednotlivých mesiacoch

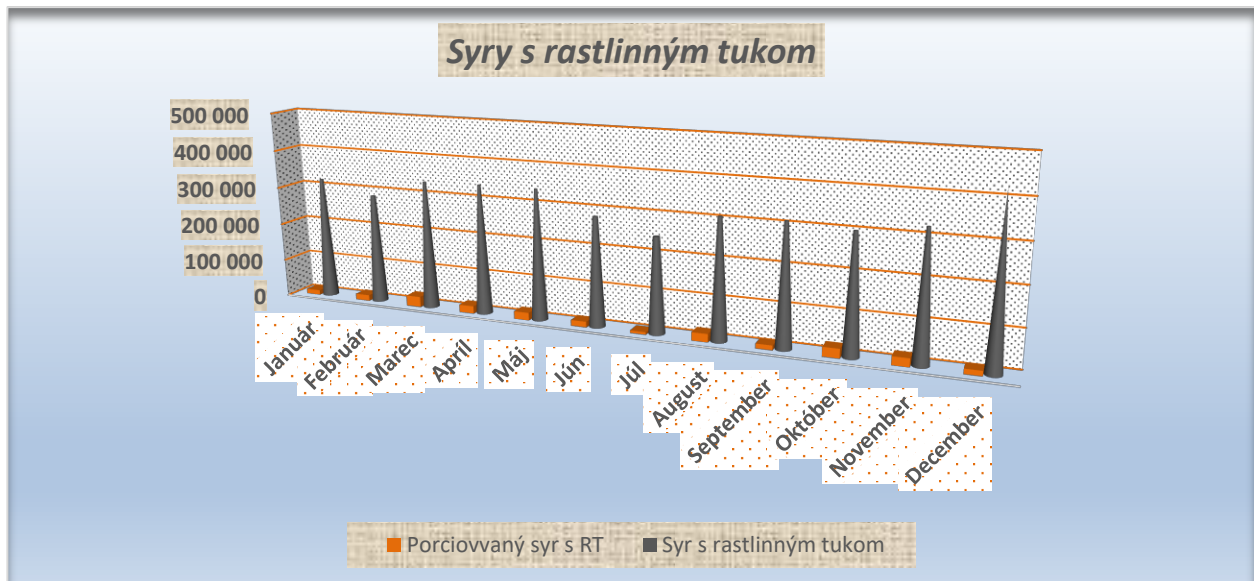
Mesiac	Nákup mlieka v litroch
január	3 834 360
február	3 771 265
marec	4 138 865
apríl	4 081 940
máj	4 193 548
jún	3 804 160
júl	3 574 710
august	3 591 755
september	3 413 540
október	3 596 441
november	3 460 945
december	3 653 170



V roku 2024 spoločnosť vyrobila 3 836 689 kg syra s rastlinným tukom a 211 808 kg porciovaného syra s rastlinným tukom, 519 215 kg syra bez rastlinného tuku, 71 984 kg porciovaného syra bez rastlinného tuku a 494 141 kg mozzarely.

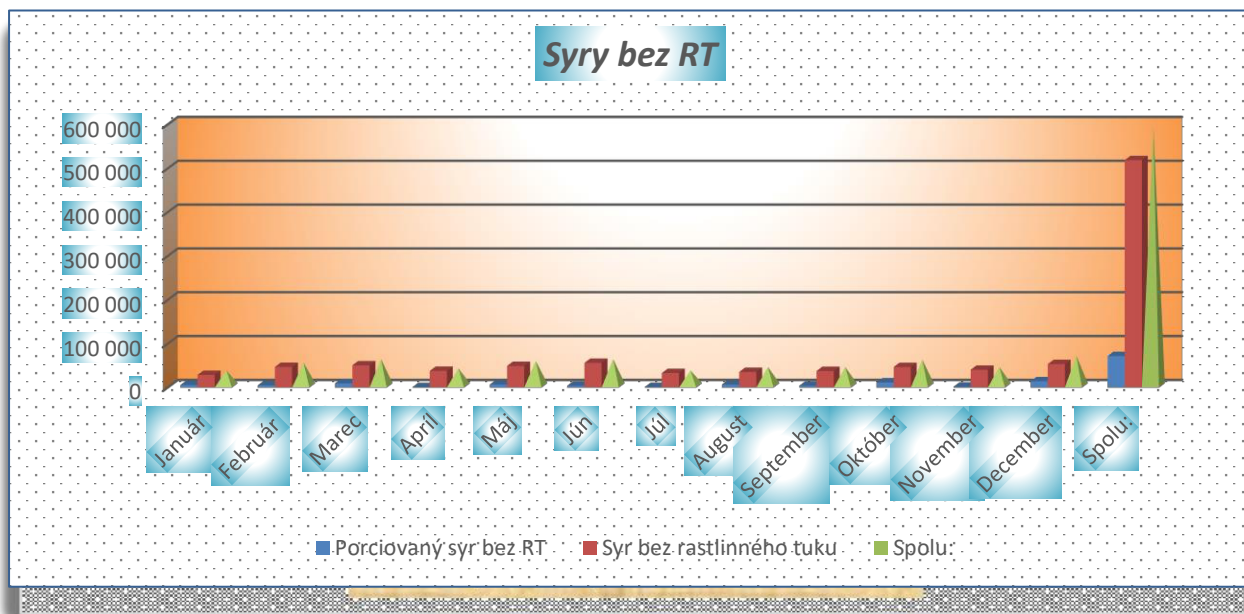
#### Výroba syrov s rastlinným tukom

Mesiac	Porciovaný syr	Syr s rastlinným tukom	Spolu:
Január	12 637	321 224	333 861
Február	15 460	287 466	302 926
Marec	27 778	336 661	364 439
Apríl	19 850	339 984	359 834
Máj	20 077	341 392	361 469
Jún	15 121	283 788	298 909
Júl	6 704	247 397	254 101
August	21 571	310 559	332 130
September	12 474	312 657	325 131
Október	24 554	303 376	327 930
November	22 079	326 697	348 776
December	13 503	425 487	438 990
<b>Spolu:</b>	<b>211 808</b>	<b>3 836 689</b>	<b>4 048 497</b>



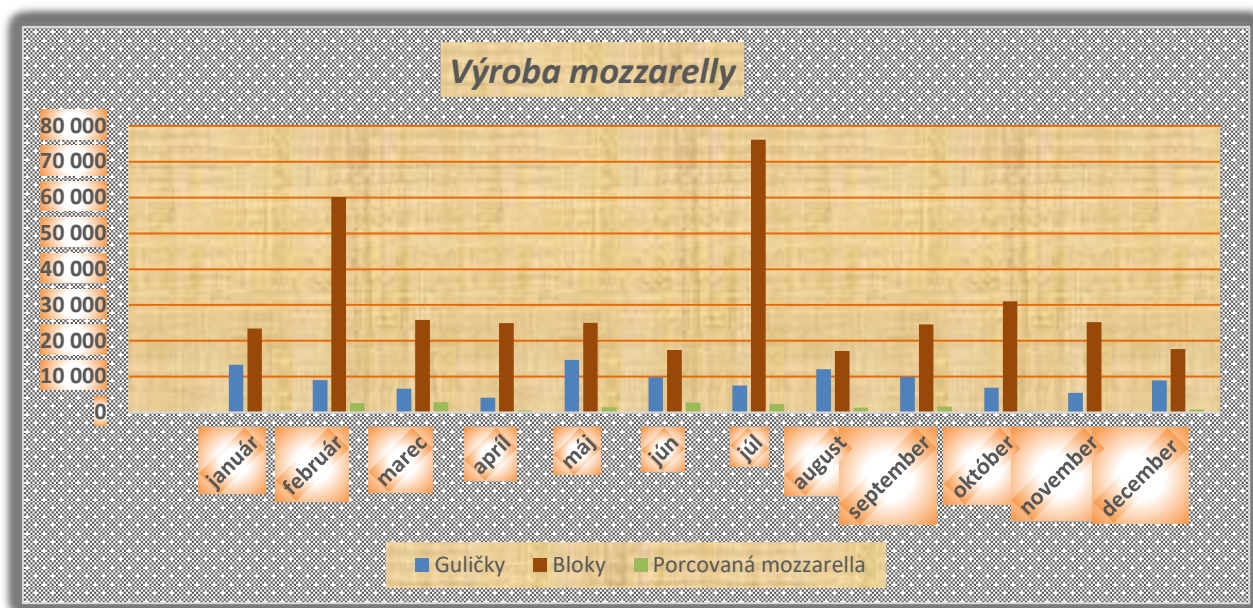
#### Výroba syra bez rastlinného tuku po mesiacoch

Mesiac	Porciovaný syr bez RT	Syr bez rastlinného tuku	Spolu:
Január	5 662	28 888	34 550
Február	5 010	47 120	52 130
Marec	9 538	50 850	60 388
Apríl	848	38 200	39 048
Máj	6 721	49 493	56 214
Jún	4 069	56 412	60 481
Júl	1 004	33 246	34 250
August	6 924	35 708	42 632
September	4 093	37 927	42 020
Október	11 874	47 006	58 880
November	1 768	40 749	42 517
December	14 473	53 615	68 088
<b>Spolu:</b>	<b>71 984</b>	<b>519 215</b>	<b>591 199</b>



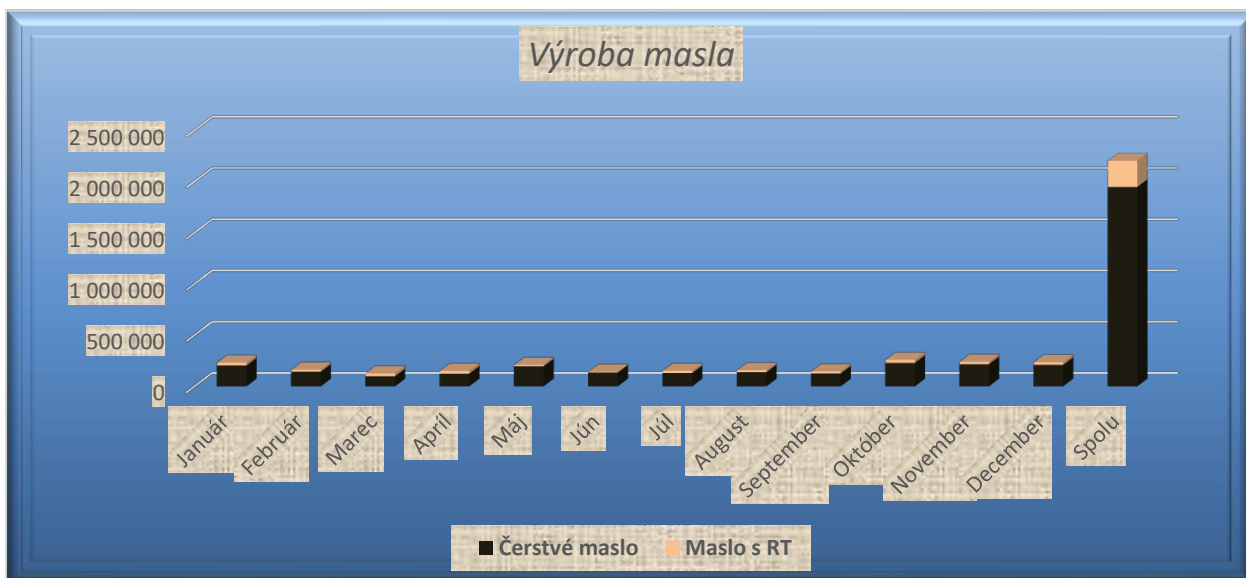
#### Výroba mozzarely

Mesiac	Guličky	Bloky	Porcovaná mozzarella	Mozzarella spolu
január	13 369	23 444	280	37 093,000
február	9 048	60 175	2 576	71 799,000
marec	6 623	25 812	2 840	35 275,000
apríl	4 125	24 903	560	29 588,000
máj	14 675	24 995	1 412	41 082,000
jún	9 868	17 435	2 780	30 083,000
júl	7 545	76 136	2 312	85 993,000
august	12 107	17 165	1 332	30 604,000
september	9 904	24 605	1 620	36 129,000
október	6 859	31 063	408	38 330,000
november	5 486	25 245	0	30 731,000
december	8 920	17 714	800	27 434,000
	108 529	368 692	16 920	494 141,000



Spoločnosť v roku 2024 spracovala 4 875 993 litrov smotany, z ktorej bolo vyrobené 1 946 189 kg čerstvého masla a 255 774 kg masla s rastlinným tukom.

Mesiac	Čerstvé maslo	Maslo s RT
Január	203 421	26 418
Február	142 490	19 536
Marec	98 122	27 666
Apríl	123 212	27 108
Máj	195 792	12 126
Jún	134 704	7 254
Júl	130 114	21 096
August	138 221	18 114
September	125 721	19 398
Október	228 866	28 848
November	216 014	23 124
December	209 512	25 086
Spolu	1 946 189	255 774

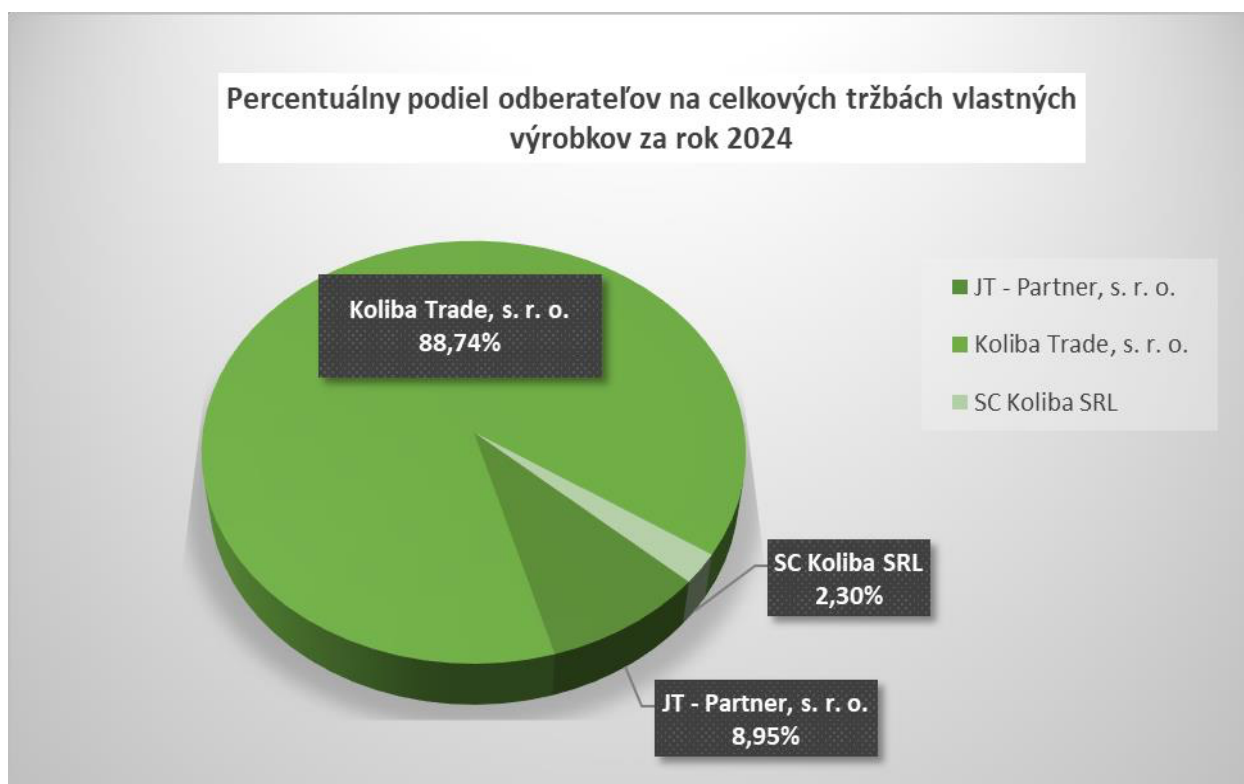


### Oblasť obchodu

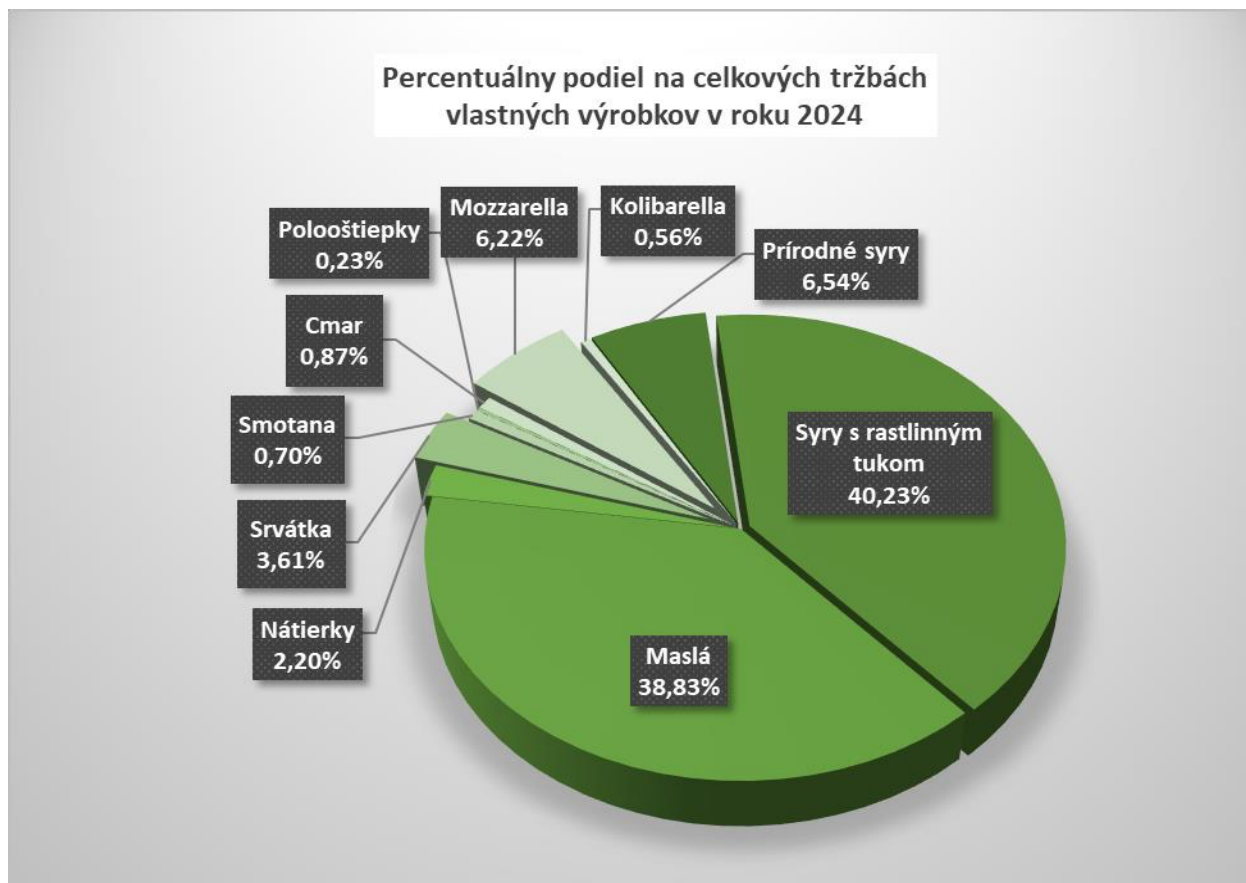
Celkový predaj vlastných výrobkov predstavoval v roku 2024 sumu **37 871 523 EUR**.

Hlavnými predávanými produktmi boli maslá a syry. S ich predajom bude spoločnosť pokračovať aj do budúcnosti z dôvodu uspokojovania potrieb stálych zákazníkov dcérskych spoločností, u ktorých je vybudované zázemie s predajom syrov a masiel ako aj uspokojiť dopyt nových zákazníkov po našich výrobkoch na slovenskom aj zahraničnom trhu.

Nasledujúci graf zobrazuje percentuálny podiel odberateľov na celkových tržbách vlastných výrobkov spoločnosti KOLIBA, a. s. za rok 2024.

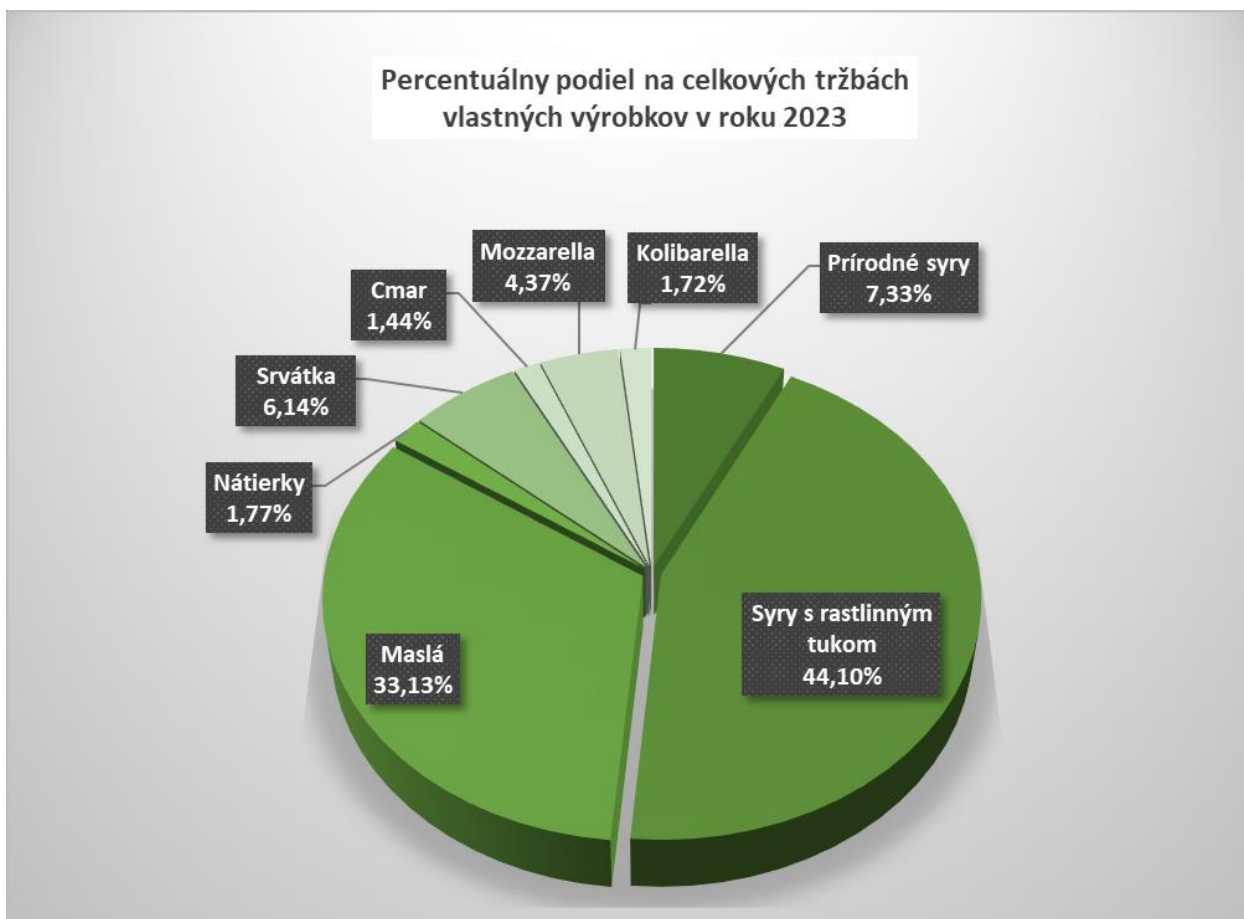


Spoločnosť KOLIBA, a. s. realizovala v roku 2024 predaj vlastných výrobkov, najmä predaj syrov



s rastlinným tukom, prírodných syrov, mozzarely, kolibarely, tradičného masla, nátierok, srvátky a cmaru a polooštiepkov.

Graf zobrazuje ich percentuálny podiel na celkových tržbách vlastných výrobkov.



V nasledujúcej tabuľke sú uvedené vlastné výrobky s najvyšším percentuálnym podielom na tržbách.

Názov výrobku	Skupina výrobku	Tržby	% podiel na tržbách vlastných výrobkov
<b>COOP Maslo tradičné 82% 250g</b>	Maslá	9 025 193 €	<b>23,83%</b>
<b>Hriňovská tehla 45% t.v.s.</b>	Syry s RT	4 043 298 €	<b>10,68%</b>
<b>CORPEZZA pizza blok 45% t.v.s.</b>	Syry s RT	2 480 493 €	<b>6,55%</b>
<b>Tradičné maslo 82% 250g</b>	Maslá	2 185 371 €	<b>5,77%</b>
<b>COOP Premium Maslo 84% 200g</b>	Maslá	1 065 888 €	<b>2,81%</b>
<b>Karpatsky blok 45% t.v.s.</b>	Syry s RT	1 009 923 €	<b>2,67%</b>
<b>Hriňovec údený 45% t.v.s.</b>	Syry s RT	918 569 €	<b>2,43%</b>
<b>Hriňovská lahodná chuť 65% 200g</b>	Nátierka	784 737 €	<b>2,07%</b>
<b>Eidam údený salámový syr 45% t.v.s.</b>	Prírodné syry	757 866 €	<b>2,00%</b>
<b>Eidam salámový syr 45% t.v.s.</b>	Prírodné syry	733 325 €	<b>1,94%</b>
<b>COOP Podpoliansky blok</b>	Syry s RT	711 293 €	<b>1,88%</b>
<b>Koliba Pizza blok 45% t.v.s.</b>	Syry s RT	694 384 €	<b>1,83%</b>
<b>Hriňovská tehla 45%, strúhaná 2 kg</b>	Syry s RT	647 343 €	<b>1,71%</b>
<b>COOP Maslo tradičné 82% 100g</b>	Maslá	637 436 €	<b>1,68%</b>

## Ostatné informácie

### Udalosti osobitného významu, ktoré nastali po skončení účtovného obdobia.

Do dátumu vypracovania výročnej správy nenastali žiadne skutočnosti, ktoré by mali významný vplyv na majetkovú a finančnú situáciu spoločnosti.

### Náklady na činnosť v oblasti výskumu a vývoja

- Spoločnosť nemá vlastný výskum a vývoj.

### Organizačné zložky umiestnené v zahraničí:

- Spoločnosť nemá organizačné zložky umiestnené v zahraničí.

### Vplyv spoločnosti na životné prostredie:

Vo vzťahu k životnému prostrediu rešpektujeme príslušné zákony, nariadenia, ako i poznatky modernej vedy. Našu činnosť prevádzkujeme s ohľadom na prevenciu a minimalizáciu škôd v oblasti životného prostredia.

Jedným zo základných princípov spoločnosti KOLIBA a. s. je ochrana životného prostredia. Spoločnosť má organizovanú výrobu spôsobom, ktorý rešpektuje a spĺňa platné predpisy a normy týkajúce sa životného prostredia a jeho ochrany vo všetkých procesoch dodávateľsko - odberateľského reťazca. Spoločnosť zavádza nové inovatívne technológie, ktoré prispievajú k ochrane životného prostredia.

### Vplyv spoločnosti na zamestnanosť:

V KOLIBE, a s. k 31.12.2024 pracovalo 101 zamestnancov. Spoločnosť neustále zavádza do pracovného procesu nové technológie a pracuje na rozšírení sortimentu svojich výrobkov. S touto snahou je spojená aj potreba vysoko kvalifikovaných zamestnancov, čím spoločnosť prispieva k znižovaniu nezamestnanosti v regióne.

Zamestnancom umožňujeme zvyšovanie kvalifikácie a rozvoj profesionálnych znalostí tak, aby každý mal primeranú kvalifikáciu pre výkon svojej funkcie. So zamestnancami komunikujeme otvorene so zmyslom pre vzájomnú dôveru a rešpekt. Od všetkých zamestnancov vyžadujeme, aby sa správali v zmysle najvyšších etických a morálnych zásad.

Požadujeme, aby starostlivosť o BOZP a preventívna činnosť bola nedeliteľnou súčasťou plnenia úloh všetkých zamestnancov. Hodnotíme a prehodnocujeme prevádzkové podmienky v spoločnosti – potenciálny zdroj pracovného úrazu. Na základe zistených nebezpečenstiev a rizík vytvárame pracovné podmienky s cieľom eliminovať nepriaznivé riziká spôsobujúce ujmu na zdraví a majetku.

### 4. Návrh na vypsoriadanie hospodárskeho výsledku:

Výsledok hospodárenia za rok 2024 predstavuje zisk vo výške 143 899 EUR a navrhuje sa preúčtovať v sume 57 962 EUR na nerozdelenú stratu minulých rokov a čiastku 85 937 EUR na nerozdelený zisk minulých rokov.

### 5. Predpokladaný vývoj činnosti spoločnosti v roku 2024:

V roku 2024 sa spoločnosť bude zameriavať na starostlivosť o investičný majetok, prevádzku a servis energetických zariadení, automatizovaného systému riadenia technologických procesov, stavebnú údržbu budov.

Zabezpečenie likvidity, dosiahnutie stabilnej ziskovosti, finančnej stability a zdrojov pre naplnenie investičných zámerov a efektívne riadenie nákladov sú hlavne ciele pre oblasť ekonomiky a financií. O dosiahnutie týchto cieľov sa spoločnosť bude snažiť zvyšovaním vlastného imania a dôsledným kontrolingom.

# ÚČTOVNÁ ZÁVIERKA

podnikateľov v podvojnom účtovníctve



zostavená k 3 1 . 1 2 . 2 0 2 4

Číselné údaje sa zarovnávajú vpravo, ostatné údaje sa píšú zľava. Nevyplnené riadky sa ponechávajú prázdne.

Údaje sa vypĺňajú paličkovým písmom (podľa tohto vzoru), písacím strojom alebo tlačiarňou, a to čiernou alebo tmavomodrou farbou.

Á Ä B Č D É F G H Í J K L M N O P Q R Š T Ú V X Ý Ž 0 1 2 3 4 5 6 7 8 9

Daňové identifikačné číslo 2 0 2 0 0 7 2 3 0 7 IČO 3 6 0 3 6 8 3 8 SK NACE 1 0 . 5 1 . 0	Účtovná závierka X riadna mimoriadna priebežná	Účtovná jednotka malá X veľká (vyznačí sa x)	Mesiac Rok od 1 2 0 2 4 do 1 2 2 0 2 4 Bezprostredne predchádzajúce obdobie od 1 2 0 2 3 do 1 2 2 0 2 3
---	---	---	--

Priložené súčasti účtovnej závierky

 Súvaha (Úč POD 1-01)  
(v celých eurách)

 Výkaz ziskov a strát (Úč POD 2-01)  
(v celých eurách)

 Poznámky (Úč POD 3-01)  
(v celých eurách alebo eurocentoch)

Obchodné meno (názov) účtovnej jednotky

K o l i b a a . s .

Sídlo účtovnej jednotky

Ulica

K R I V E C

Číslo

2 6 6 3

PŠČ

Obec

9 6 2 0 H R I N O V A

Označenie obchodného registra a číslo zápisu obchodnej spoločnosti

Obchodný register Okresného súdu B . B  
y s t r i c a , o d d i e l S A , v l o ž k a 5 8 5 / S

Telefónne číslo

0 9 1 1 3 4 1 7 5 6

Faxové číslo

E-mailová adresa

Zostavená dňa:

0 5 . 0 3 . 2 0 2 5

Schválená dňa:

. . 2 0

Podpisový záznam štatutárneho orgánu účtovnej jednotky  
alebo člena štatutárneho orgánu účtovnej jednotky alebo  
podpisový záznam fyzickej osoby, ktorá je účtovnou jednotkou:

Záznamy daňového úradu

Miesto pre evidenčné číslo

Odtlačok prezentačnej pečiatky daňového úradu



Označenie a	STRANA AKTÍV b	Číslo riadku c	Bežné účtovné obdobie		Bezprostredne predchádzajúce účtovné obdobie	
			1	2		3
			Brutto - časť 1 Korekcia - časť 2	Netto		
	<b>SPOLU MAJETOK</b> r. 02 + r. 33 + r. 74	01	4 7 1 7 5 4 2 2	2 3 2 3 4 8 2 8		
			2 3 9 4 0 5 9 4		2 8 1 0 7 2 4 8	
<b>A.</b>	<b>Neobežný majetok</b> r. 03 + r. 11 + r. 21	02	4 0 7 8 8 3 8 2	1 6 8 4 7 7 8 8		
			2 3 9 4 0 5 9 4		1 8 4 0 2 7 6 2	
<b>A.I.</b>	<b>Dlhodobý nehmotný majetok súčet (r. 04 až r. 10)</b>	03	8 6 1 5 7 7	2 1 7 3 9 2		
			6 4 4 1 8 5		3 7 2 0 2 2	
A.I.1.	Aktivované náklady na vývoj (012) - /072, 091A/	04				
2.	Softvér (013) - /073, 091A/	05	8 1 3 7 7 8	2 1 7 3 9 2		
			5 9 6 3 8 6		3 7 2 0 2 2	
3.	Oceniteľné práva (014) - /074, 091A/	06	4 7 7 9 9			
			4 7 7 9 9			
4.	Goodwill (015) - /075, 091A/	07				
5.	Ostatný dlhodobý nehmotný majetok (019, 01X) - /079, 07X, 091A/	08				
6.	Obstarávaný dlhodobý nehmotný majetok (041) - /093/	09				
7.	Poskytnuté preddavky na dlhodobý nehmotný majetok (051) - /095A/	10				
<b>A.II.</b>	<b>Dlhodobý hmotný majetok súčet (r. 12 až r. 20)</b>	11	3 9 1 0 5 7 8 7	1 5 8 0 9 3 7 8		
			2 3 2 9 6 4 0 9		1 7 2 0 9 7 7 8	
A.II.1.	Pozemky (031) - /092A/	12	1 7 2 2 2 9	1 7 2 2 2 9		
					1 7 2 2 2 9	
2.	Stavby (021) - /081, 092A/	13	1 1 9 7 7 6 4 1	5 6 4 5 2 2 1		
			6 3 3 2 4 2 0		5 9 1 6 0 0 6	
3.	Samostatné hnutelné veci a súbory hnutelných vecí (022) - /082, 092A/	14	2 6 0 0 4 4 3 6	9 0 4 0 4 4 7		
			1 6 9 6 3 9 8 9		9 2 5 6 5 7 0	



Ozna- čenie a	STRANA AKTÍV b	Číslo riadku c	Bežné účtovné obdobie		Bezprostredne predchádzajúce účtovné obdobie
			1	2	
			Brutto - časť 1 Korekcia - časť 2	Netto	
					Netto 3
4.	Pestovateľské celky trvalých porastov (025) - /085, 092A/	15			
5.	Základné stádo a ťažné zvieratá (026) - /086, 092A/	16			
6.	Ostatný dlhodobý hmotný majetok (029, 02X, 032) - /089, 08X, 092A/	17			
7.	Obstarávaný dlhodobý hmotný majetok (042) - /094/	18	9 3 6 4 8 1	9 3 6 4 8 1	1 8 6 4 9 7 3
8.	Poskytnuté preddavky na dlhodobý hmotný majetok (052) - /095A/	19	1 5 0 0 0	1 5 0 0 0	
9.	Opravná položka k nadobudnutému majetku (+/- 097) +/- 098	20			
A.III.	Dlhodobý finančný majetok súčet (r. 22 až r. 32)	21	8 2 1 0 1 8	8 2 1 0 1 8	8 2 0 9 6 2
A.III.1.	Podielové cenné papiere a podiely v prepojených účtovných jednotkách (061A, 062A, 063A) - /096A/	22	8 2 1 0 1 8	8 2 1 0 1 8	8 2 0 9 6 2
2.	Podielové cenné papiere a podiely s podielovou účasťou okrem v prepojených účtovných jednotkách (062A) - /096A/	23			
3.	Ostatné realizovateľné cenné papiere a podiely (063A) - /096A/	24			
4.	Pôžičky prepojeným účtovným jednotkám (066A) - /096A/	25			
5.	Pôžičky v rámci podielovej účasti okrem prepojeným účtovným jednotkám (066A) - /096A/	26			
6.	Ostatné pôžičky (067A) - /096A/	27			
7.	Dlhové cenné papiere a ostatný dlhodobý finančný majetok (065A, 069A,06XA) - /096A/	28			

Súvaha  
Úč POD 1 - 01

DČ 2 0 2 0 0 7 2 3 0 7

Ičo 3 6 0 3 6 8 3 8



Označenie a	STRANA AKTÍV b	Číslo riadku c	Bežné účtovné obdobie		Bezprostredne predchádzajúce účtovné obdobie
			1	2	
			Brutto - časť 1 Korekcia - časť 2	Netto	
					Netto 3
8.	Pôžičky a ostatný dlhodobý finančný majetok so zostatkovou dobou splatnosti najviac jeden rok (066A, 067A, 069A, 06XA) - /096A/	29			
9.	Účty v bankách s dobou viazanosti dlhšou ako jeden rok (22XA)	30			
10.	Obstarávaný dlhodobý finančný majetok (043) - /096A/	31			
11.	Poskytnuté preddavky na dlhodobý finančný majetok (053) - /095A/	32			
B.	Obežný majetok r. 34 + r. 41 + r. 53 + r. 66 + r. 71	33	6 3 6 7 8 1 8	6 3 6 7 8 1 8	9 6 8 6 9 8 0
B.I.	Zásoby súčet (r. 35 až r. 40)	34	1 8 5 6 0 4 8	1 8 5 6 0 4 8	4 9 8 3 5 9 7
B.I.1.	Materiál (112, 119, 11X) - /191, 19X/	35	2 8 1 2 9 6	2 8 1 2 9 6	2 5 7 2 7 9
2.	Nedokončená výroba a polotovary vlastnej výroby (121, 122, 12X) - /192, 193, 19X/	36	4 6 8 5 7	4 6 8 5 7	9 5 7 7 4
3.	Výrobky (123) - /194/	37	1 5 2 7 8 9 5	1 5 2 7 8 9 5	4 6 3 0 5 4 4
4.	Zvieratá (124) - /195/	38			
5.	Tovar (132, 133, 13X, 139) - /196, 19X/	39			
6.	Poskytnuté preddavky na zásoby (314A) - /391A/	40			
B.II.	Dlhodobé pohľadávky súčet (r. 42 + r. 46 až r. 52)	41			
B.II.1.	Pohľadávky z obchodného styku súčet (r. 43 až r. 45)	42			



Označenie a	STRANA AKTÍV b	Číslo riadku c	Bežné účtovné obdobie		Bezprostredne predchádzajúce účtovné obdobie
			1	2	
			Brutto - časť 1 Korekcia - časť 2	Netto	
			Netto 3		
1.a.	Pohľadávky z obchodného styku voči prepojeným účtovným jednotkám (311A, 312A, 313A, 314A, 315A, 31XA) - /391A/	43			
1.b.	Pohľadávky z obchodného styku v rámci podielovej účasti okrem pohľadávok voči prepojeným účtovným jednotkám (311A, 312A, 313A, 314A, 315A, 31XA) - /391A/	44			
1.c.	Ostatné pohľadávky z obchodného styku (311A, 312A, 313A, 314A, 315A, 31XA) - /391A/	45			
2.	Čistá hodnota zákazky (316A)	46			
3.	Ostatné pohľadávky voči prepojeným účtovným jednotkám (351A) - /391A/	47			
4.	Ostatné pohľadávky v rámci podielovej účasti okrem pohľadávok voči prepojeným účtovným jednotkám (351A) - /391A/	48			
5.	Pohľadávky voči spoločníkom, členom a združeniu (354A, 355A, 358A, 35XA) - /391A/	49			
6.	Pohľadávky z derivátových operácií (373A, 376A)	50			
7.	Iné pohľadávky (335A, 336A, 33XA, 371A, 374A, 375A, 378A) - /391A/	51			
8.	Odložená daňová pohľadávka (481A)	52			
B.III.	Krátkodobé pohľadávky súčet (r. 54 + r. 58 až r. 65)	53	4 5 1 1 4 1 3	4 5 1 1 4 1 3	4 7 0 2 9 7 2
B.III.1.	Pohľadávky z obchodného styku súčet (r. 55 až r. 57)	54	4 3 1 1 0 1 9	4 3 1 1 0 1 9	4 5 3 9 8 0 8
1.a.	Pohľadávky z obchodného styku voči prepojeným účtovným jednotkám (311A, 312A, 313A, 314A, 315A, 31XA) - /391A/	55	1 6 5 1 6	1 6 5 1 6	
1.b.	Pohľadávky z obchodného styku v rámci podielovej účasti okrem pohľadávok voči prepojeným účtovným jednotkám (311A, 312A, 313A, 314A, 315A, 31XA) - /391A/	56			



Označenie a	STRANA AKTÍV b	Číslo riadku c	Bežné účtovné obdobie		Bezprostredne predchádzajúce účtovné obdobie
			1	2	
			Brutto - časť 1 Korekcia - časť 2	Netto	
1.c.	Ostatné pohľadávky z obchodného styku (311A, 312A, 313A, 314A, 315A, 31XA) - /391A/	57	4 2 9 4 5 0 3	4 2 9 4 5 0 3	4 5 3 9 8 0 8
2.	Čistá hodnota zákazky (316A)	58			
3.	Ostatné pohľadávky voči prepojeným účtovným jednotkám (351A) - /391A/	59			
4.	Ostatné pohľadávky v rámci podielovej účasti okrem pohľadávok voči prepojeným účtovným jednotkám (351A) - /391A/	60			
5.	Pohľadávky voči spoločníkom, členom a združeniu (354A, 355A, 358A, 35XA, 398A) - /391A/	61			
6.	Sociálne poistenie (336A) - /391A/	62			
7.	Daňové pohľadávky a dotácie (341, 342, 343, 345, 346, 347) - /391A/	63			
8.	Pohľadávky z derivátových operácií (373A, 376A)	64			
9.	Iné pohľadávky (335A, 33XA, 371A, 374A, 375A, 378A) - /391A/	65	2 0 0 3 9 4	2 0 0 3 9 4	1 6 3 1 6 4
<b>B.IV.</b>	<b>Krátkodobý finančný majetok súčet (r. 67 až r. 70)</b>	<b>66</b>			
B.IV.1.	Krátkodobý finančný majetok v prepojených účtovných jednotkách (251A, 253A, 256A, 257A, 25XA) - /291A, 29XA/	67			
2.	Krátkodobý finančný majetok bez krátkodobého finančného majetku v prepojených účtovných jednotkách (251A, 253A, 256A, 257A, 25XA) - /291A, 29XA/	68			
3.	Vlastné akcie a vlastné obchodné podiely (252)	69			
4.	Obstarávaný krátkodobý finančný majetok (259, 314A) - /291A/	70			



Označenie a	STRANA AKTÍV b	Číslo riadku c	Bežné účtovné obdobie		Bezprostredne predchádzajúce účtovné obdobie
			1	2	
			Brutto - časť 1 Korekcia - časť 2	Netto	
B.V.	Finančné účty r. 72 + r. 73	71	3 5 7	3 5 7	4 1 1
B.V.1.	Peniaze (211, 213, 21X)	72			
2.	Účty v bankách (221A, 22X, +/- 261)	73	3 5 7	3 5 7	4 1 1
C.	Časové rozlíšenie súčet (r. 75 až r. 78)	74	1 9 2 2 2	1 9 2 2 2	1 7 5 0 6
C.1.	Náklady budúcich období dlhodobé (381A, 382A)	75	2 6	2 6	2 1
2.	Náklady budúcich období krátkodobé (381A, 382A)	76	1 9 1 9 6	1 9 1 9 6	1 7 4 8 5
3.	Príjmy budúcich období dlhodobé (385A)	77			
4.	Príjmy budúcich období krátkodobé (385A)	78			

Označenie a	STRANA PASÍV b	Číslo riadku c	Bežné účtovné obdobie 4	Bezprostredne predchádzajúce účtovné obdobie 5
	<b>SPOLU VLASTNÉ IMANIE A ZÁVÄZKY</b> r. 80 + r. 101 + r. 141	79	2 3 2 3 4 8 2 8	2 8 1 0 7 2 4 8
A.	Vlastné imanie r. 81 + r. 85 + r. 86 + r. 87 + r. 90 + r. 93 + r. 97 + r. 100	80	3 8 8 5 6 8 9	3 7 4 1 7 9 0
A.I.	Základné imanie súčet (r. 82 až r. 84)	81	3 3 2 0 0	3 3 2 0 0
A.I.1.	Základné imanie (411 alebo +/- 491)	82	3 3 2 0 0	3 3 2 0 0
2.	Zmena základného imania +/- 419	83		
3.	Pohľadávky za upísané vlastné imanie (/-/353)	84		
A.II.	Emisné ážio (412)	85		
A.III.	Ostatné kapitálové fondy (413)	86	6 5 2 2 0 7	6 5 2 2 0 7
A.IV.	Zákonné rezervné fondy r. 88 + r. 89	87	3 3 2 0	3 3 2 0
A.IV.1.	Zákonný rezervný fond a nedeliteľný fond (417A, 418, 421A, 422)	88	3 3 2 0	3 3 2 0
2.	Rezervný fond na vlastné akcie a vlastné podiely (417A, 421A)	89		



Označenie a	STRANA PASÍV b	Číslo riadku c	Bežné účtovné obdobie 4	Bezprostredne predchádzajúce účtovné obdobie 5
A.V.	Ostatné fondy zo zisku r. 91 + r. 92	90		
A.V.1.	Štatutárne fondy (423, 42X)	91		
2.	Ostatné fondy (427, 42X)	92		
A.VI.	Oceňovacie rozdiely z precenenia súčet (r. 94 až r. 96)	93		
A.VI.1.	Oceňovacie rozdiely z precenenia majetku a záväzkov (+/- 414)	94		
2.	Oceňovacie rozdiely z kapitálových účastí (+/- 415)	95		
3.	Oceňovacie rozdiely z precenenia pri zlúčení, splynutí a rozdelení (+/- 416)	96		
A.VII.	Výsledok hospodárenia minulých rokov r. 98 + r. 99	97	3 0 5 3 0 6 3	3 1 1 1 0 2 5
A.VII.1.	Nerozdelený zisk minulých rokov (428)	98	3 1 1 1 0 2 5	3 1 1 1 0 2 5
2.	Neuhradená strata minulých rokov (-/429)	99	- 5 7 9 6 2	
A.VIII.	Výsledok hospodárenia za účtovné obdobie po zdanení +/- r. 01 - (r. 81 + r. 85 + r. 86 + r. 87 + r. 90 + r. 93 + r. 97 + r. 101 + r. 141)	100	1 4 3 8 9 9	- 5 7 9 6 2
B.	Závazky r. 102 + r. 118 + r. 121 + r. 122 + r. 136 + r. 139 + r. 140	101	1 5 7 5 8 6 4 9	2 0 0 5 6 6 3 0
B.I.	Dlhodobé záväzky súčet (r. 103 + r. 107 až r. 117)	102	8 0 5 8 2 4	6 6 5 3 8 1
B.I.1.	Dlhodobé záväzky z obchodného styku súčet (r. 104 až r. 106)	103		
1.a.	Závazky z obchodného styku voči prepojeným účtovným jednotkám (321A, 475A, 476A)	104		
1.b.	Závazky z obchodného styku v rámci podielovej účasti okrem záväzkov voči prepojeným účtovným jednotkám (321A, 475A, 476A)	105		
1.c.	Ostatné záväzky z obchodného styku (321A, 475A, 476A)	106		
2.	Čistá hodnota zákazky (316A)	107		
3.	Ostatné záväzky voči prepojeným účtovným jednotkám (471A, 47XA)	108		
4.	Ostatné záväzky v rámci podielovej účasti okrem záväzkov voči prepojeným účtovným jednotkám (471A, 47XA)	109		
5.	Ostatné dlhodobé záväzky (479A, 47XA)	110	1 4 8 1 4	4 3 7 6 8
6.	Dlhodobé prijaté preddavky (475A)	111		
7.	Dlhodobé zmenky na úhradu (478A)	112		
8.	Vydané dlhopisy (473A/-/255A)	113		
9.	Závazky zo sociálneho fondu (472)	114	4 1 4 0 9	3 2 9 9 7
10.	Iné dlhodobé záväzky (336A, 372A, 474A, 47XA)	115	1 1 8 4 6 4	1 8 7 9 4 3
11.	Dlhodobé záväzky z derivátových operácií (373A, 377A)	116		
12.	Odložený daňový záväzok (481A)	117	6 3 1 1 3 7	4 0 0 6 7 3



Označenie a	STRANA PASÍV b	Číslo riadku c	Bežné účtovné obdobie 4	Bezprostredne predchádzajúce účtovné obdobie 5
B.II.	Dlhodobé rezervy r. 119 + r. 120	118	3 6 3 4	4 4 5 0
B.II.1.	Zákonné rezervy (451A)	119	3 6 3 4	4 4 5 0
2.	Ostatné rezervy (459A, 45XA)	120		
B.III.	Dlhodobé bankové úvery (461A, 46XA)	121	4 3 3 7 1 3 1	6 1 0 4 8 0 3
B.IV.	Krátkodobé záväzky súčet (r. 123 + r. 127 až r. 135)	122	8 7 1 0 2 8 0	1 1 5 3 0 5 9 6
B.IV.1.	Záväzky z obchodného styku súčet (r. 124 až r. 126)	123	8 3 2 5 9 0 4	1 1 1 9 4 8 1 0
1.a.	Záväzky z obchodného styku voči prepojeným účtovným jednotkám (321A, 322A, 324A, 325A, 326A, 32XA, 475A, 476A, 478A, 47XA)	124	7 7 5 4 6 2 9	1 1 0 7 6 5 4 9
1.b.	Záväzky z obchodného styku v rámci podielovej účasti okrem záväzkov voči prepojeným účtovným jednotkám (321A, 322A, 324A, 325A, 326A, 32XA, 475A, 476A, 478A, 47XA)	125		
1.c.	Ostatné záväzky z obchodného styku (321A, 322A, 324A, 325A, 326A, 32XA, 475A, 476A, 478A, 47XA)	126	5 7 1 2 7 5	1 1 8 2 6 1
2.	Čistá hodnota zákazky (316A)	127		
3.	Ostatné záväzky voči prepojeným účtovným jednotkám (361A, 36XA, 471A, 47XA)	128		
4.	Ostatné záväzky v rámci podielovej účasti okrem záväzkov voči prepojeným účtovným jednotkám (361A, 36XA, 471A, 47XA)	129		
5.	Záväzky voči spoločníkom a združeniu (364, 365, 366, 367, 368, 398A, 478A, 479A)	130		
6.	Záväzky voči zamestnancom (331, 333, 33X, 479A)	131	1 5 1 3 9 0	1 4 2 5 6 2
7.	Záväzky zo sociálneho poistenia (336A)	132	9 9 8 7 3	7 5 1 4 2
8.	Daňové záväzky a dotácie (341, 342, 343, 345, 346, 347, 34X)	133	3 2 4 9 2	2 0 3 2 8
9.	Záväzky z derivátových operácií (373A, 377A)	134		
10.	Iné záväzky (372A, 379A, 474A, 475A, 479A, 47XA)	135	1 0 0 6 2 1	9 7 7 5 4
B.V.	Krátkodobé rezervy r. 137 + r. 138	136	1 3 4 0 8 8	1 1 5 7 0 4
B.V.1.	Zákonné rezervy (323A, 451A)	137	1 2 4 6 8 8	1 0 6 3 0 4
2.	Ostatné rezervy (323A, 32X, 459A, 45XA)	138	9 4 0 0	9 4 0 0
B.VI.	Bežné bankové úvery (221A, 231, 232, 23X, 461A, 46XA)	139	1 7 6 7 6 9 2	1 6 3 5 6 9 6
B.VII.	Krátkodobé finančné výpomoci (241, 249, 24X, 473A, /-255A)	140		
C.	Časové rozlíšenie súčet (r. 142 až r. 145)	141	3 5 9 0 4 9 0	4 3 0 8 8 2 8
C.1.	Výdavky budúcich období dlhodobé (383A)	142		
2.	Výdavky budúcich období krátkodobé (383A)	143		3 8 8 2 2
3.	Výnosy budúcich období dlhodobé (384A)	144	2 9 1 1 3 1 0	3 5 9 0 4 9 7
4.	Výnosy budúcich období krátkodobé (384A)	145	6 7 9 1 8 0	6 7 9 5 0 9



Ozna- čenie a	Text b	Číslo riadku c	Skutočnosť	
			bežné účtovné obdobie 1	bezprostredne predchádzajúce účtovné obdobie 2
			*	Čistý obrat (časť účt. tr. 6 podľa zákona)
**	Výnosy z hospodárskej činnosti spolu súčet (r. 03 až r. 09)	02	3 7 7 3 2 7 4 0	3 8 1 8 9 3 4 1
I.	Tržby z predaja tovaru (604, 607)	03		
II.	Tržby z predaja vlastných výrobkov (601)	04	3 7 8 7 1 5 2 3	3 4 1 4 6 2 5 2
III.	Tržby z predaja služieb (602, 606)	05	1 8 4 8 0 5 6	1 8 7 3 7 9 1
IV.	Zmeny stavu vnútroorganizačných zásob (+/-) (účtová skupina 61)	06	- 3 1 5 0 0 1 0	7 8 2 7 2 1
V.	Aktivácia (účtová skupina 62)	07		
VI.	Tržby z predaja dlhodobého nehmotného majetku, dlhodobého hmotného majetku a materiálu (641, 642)	08	4 2 3 2 0 4	3 7 7 7 8 9
VII.	Ostatné výnosy z hospodárskej činnosti (644, 645, 646, 648, 655, 657)	09	7 3 9 9 6 7	1 0 0 8 7 8 8
**	Náklady na hospodársku činnosť spolu r. 11 + r. 12 + r. 13 + r. 14 + r. 15 + r. 20 + r. 21 + r. 24 + r. 25 + r. 26	10	3 6 9 2 4 6 9 2	3 7 6 7 4 8 9 1
A.	Náklady vynaložené na obstaranie predaného tovaru (504, 507)	11		
B.	Spotreba materiálu, energie a ostatných neskladovateľných dodávok (501, 502, 503)	12	2 9 8 6 8 9 3 2	3 0 5 3 2 1 5 0
C.	Opravné položky k zásobám (+/-) (505)	13		
D.	Služby (účtová skupina 51)	14	1 0 4 1 8 9 3	1 0 1 7 0 6 5
E.	Osobné náklady (r. 16 až r. 19)	15	3 1 6 5 8 4 6	3 1 7 7 0 6 9
E.1.	Mzdové náklady (521, 522)	16	2 2 8 1 7 4 5	2 2 7 7 4 6 0
2.	Odmeny členom orgánov spoločnosti a družstva (523)	17		
3.	Náklady na sociálne poistenie (524, 525, 526)	18	7 6 5 2 7 8	7 9 9 7 7 0
4.	Sociálne náklady (527, 528)	19	1 1 8 8 2 3	9 9 8 3 9
F.	Dane a poplatky (účtová skupina 53)	20	3 1 4 5 9	1 3 5 5 3
G.	Odpisy a opravné položky k dlhodobému nehmotnému majetku a dlhodobému hmotnému majetku (r. 22 + r. 23)	21	2 3 4 0 8 0 4	2 5 3 1 1 7 2
G.1.	Odpisy dlhodobého nehmotného majetku a dlhodobého hmotného majetku (551)	22	2 3 4 0 8 0 4	2 5 3 1 1 7 2
2.	Opravné položky k dlhodobému nehmotnému majetku a dlhodobému hmotnému majetku (+/-) (553)	23		
H.	Zostatková cena predaného dlhodobého majetku a predaného materiálu (541, 542)	24	4 1 9 0 2 0	3 6 0 5 2 7
I.	Opravné položky k pohľadávkam (+/-) (547)	25	- 1 2 0	- 5 1 9 4
J.	Ostatné náklady na hospodársku činnosť (543, 544, 545, 546, 548, 549, 555, 557)	26	5 6 8 5 8	4 8 5 4 9
***	Výsledok hospodárenia z hospodárskej činnosti (+/-) (r. 02 - r. 10)	27	8 0 8 0 4 8	5 1 4 4 5 0



Označenie a	Text b	Číslo riadku c	Skutočnosť	
			bežné účtovné obdobie 1	bezprostredne predchádzajúce účtovné obdobie 2
			*	Pridaná hodnota (r. 03 + r. 04 + r. 05 + r. 06 + r. 07) - (r. 11 + r. 12 + r. 13 + r. 14)
**	Výnosy z finančnej činnosti spolu r. 30 + r. 31 + r. 35 + r. 39 + r. 42 + r. 43 + r. 44	29	2 3 4	6 0 9
VIII.	Tržby z predaja cenných papierov a podielov (661)	30		
IX.	Výnosy z dlhodobého finančného majetku súčet (r. 32 až r. 34)	31		
IX.1.	Výnosy z cenných papierov a podielov od prepojených účtovných jednotiek (665A)	32		
2.	Výnosy z cenných papierov a podielov v podielovej účasti okrem výnosov prepojených účtovných jednotiek (665A)	33		
3.	Ostatné výnosy z cenných papierov a podielov (665A)	34		
X.	Výnosy z krátkodobého finančného majetku súčet (r. 36 až r. 38)	35		
X.1.	Výnosy z krátkodobého finančného majetku od prepojených účtovných jednotiek (666A)	36		
2.	Výnosy z krátkodobého finančného majetku v podielovej účasti okrem výnosov prepojených účtovných jednotiek (666A)	37		
3.	Ostatné výnosy z krátkodobého finančného majetku (666A)	38		
XI.	Výnosové úroky (r. 40 + r. 41)	39		
XI.1.	Výnosové úroky od prepojených účtovných jednotiek (662A)	40		
2.	Ostatné výnosové úroky (662A)	41		
XII.	Kurzové zisky (663)	42	2 3 4	6 0 9
XIII.	Výnosy z precenenia cenných papierov a výnosy z derivátových operácií (664, 667)	43		
XIV.	Ostatné výnosy z finančnej činnosti (668)	44		
**	Náklady na finančnú činnosť spolu r. 46 + r. 47 + r. 48 + r. 49 + r. 52 + r. 53 + r. 54	45	4 2 4 5 1 4	4 3 2 2 0 2
K.	Predané cenné papiere a podiely (561)	46		
L.	Náklady na krátkodobý finančný majetok (566)	47		
M.	Opravné položky k finančnému majetku (+/-) (565)	48		
N.	Nákladové úroky (r. 50 + r. 51)	49	4 1 5 7 8 0	4 1 6 3 2 3
N.1.	Nákladové úroky pre prepojené účtovné jednotky (562A)	50		
2.	Ostatné nákladové úroky (562A)	51	4 1 5 7 8 0	4 1 6 3 2 3
O.	Kurzové straty (563)	52	5 9 7 6	1 0 3 4 5
P.	Náklady na precenenie cenných papierov a náklady na derivátové operácie (564, 567)	53		
Q.	Ostatné náklady na finančnú činnosť (568, 569)	54	2 7 5 8	5 5 3 4



Označenie a	Text b	Číslo riadku c	Skutočnosť	
			bežné účtovné obdobie 1	bezprostredne predchádzajúce účtovné obdobie 2
***	Výsledok hospodárenia z finančnej činnosti (+/-) (r. 29 - r. 45)	55	- 4 2 4 2 8 0	- 4 3 1 5 9 3
****	Výsledok hospodárenia za účtovné obdobie pred zdanením (+/-) (r. 27 + r. 55)	56	3 8 3 7 6 8	8 2 8 5 7
R.	Daň z príjmov (r. 58 + r. 59)	57	2 3 9 8 6 9	1 4 0 8 1 9
R.1.	Daň z príjmov splatná (591, 595)	58	9 4 0 5	
2.	Daň z príjmov odložená (+/-) (592)	59	2 3 0 4 6 4	1 4 0 8 1 9
S.	Prevod podielov na výsledku hospodárenia spoločníkom (+/- 596)	60		
****	Výsledok hospodárenia za účtovné obdobie po zdanení (+/-) (r. 56 - r. 57 - r. 60)	61	1 4 3 8 9 9	- 5 7 9 6 2

## ČL. I. Všeobecné informácie

### 1. Názov a sídlo spoločnosti:

KOLIBA, a. s. , Krivec 2663, 962 05 Hriňová

Spoločnosť Koliba a. s. bola založená zakladateľskou zmluvou zo dňa 1.mája 1999. Dňa 6 júla 1999 bola zapísaná do Obchodného registra vedenom na Okresnom súde Banská Bystrica, oddiel SA, vložka 585/S.

### 2. Predmet podnikania:

Hlavným predmetom činnosti je výroba mliečnych výrobkov.

### 3. Dátum schválenia účtovnej závierky:

Účtovná závierka akciovej spoločnosti za bezprostredne predchádzajúce účtovné obdobie k 31.12.2023 bola schválená valným zhromaždením akciovej spoločnosti dňa 17.04.2024.

### 4. Právny dôvod na zostavenie účtovnej závierky:

Účtovná závierka Spoločnosti k 31.12.2024 je zostavená ako riadna účtovná závierka podľa zákona o účtovníctve par. 17 ods. 6 zákona č. 431/2002 Z. z o účtovníctve v znení neskorších predpisov.

### 5. Informácie o skupine:

Spoločnosť je materskou spoločnosťou skupiny do ktorej patria spoločnosti KOLIBA Trade s.r.o,- Slovenská republika a spoločnosť SC KOLIBA SRL- Rumunská republika.

### 6. Informácie o počte zamestnancov účtovnej jednotky:

Názov položky	Bežné účtovné obdobie	Bezprostredne predchádzajúce účtovné obdobie
Priemerný prepočítaný počet zamestnancov	100	111
Stav zamestnancov ku dňu, ku ktorému sa zostavuje účtovná závierka, z toho:	101	106
počet vedúcich zamestnancov	11	12

## ČL. II. Informácie o prijatých postupoch

### 1. Východiská pre zostavenie účtovnej závierky

Účtovná závierka bola zostavená za predpokladu, že spoločnosť bude nepretržite pokračovať vo svojej činnosti.

### 2. Základné účtovné metódy:

Základné účtovné metódy použité pri zostavovaní tejto individuálnej účtovnej závierky sú popísané nižšie. Účtovné metódy a účtovné zásady boli účtovnou jednotkou konzistentne aplikované.

### 3. Spôsob a určenie ocenenia majetku a záväzkov:

#### a) Dlhodobý nehmotný majetok

Nakupovaný dlhodobý nehmotný majetok sa oceňuje v obstarávacích cenách, ktoré obsahujú cenu obstarania a náklady súvisiace s jeho obstaraním. Náklady na technické zhodnotenie dlhodobého hmotného majetku zvyšujú jeho obstarávaciu cenu. Opravy a údržba sa účtujú do nákladov. Dlhodobý nehmotný majetok obstaraný iným spôsobom spoločnosť neeviduje.

**b) Dlhodobý hmotný majetok**

Nakupovaný dlhodobý hmotný majetok sa oceňuje v obstarávacích cenách, ktoré zahŕňajú cenu obstarania a náklady súvisiace s obstaraním (náklady na dopravu, clo, montáž a iné náklady). Náklady na technické zhodnotenie dlhodobého hmotného majetku zvyšujú jeho obstarávaciu cenu. Opravy a údržba sa účtujú do nákladov.

**c) Cenné papiere a podiely**

Cenné papiere a podiely sa oceňujú pri nadobudnutí obstarávacou cenou, vrátane nákladov súvisiacich s obstaraním.

**d) Zásoby**

Do zásob účtovnej jednotky patrí skladovaný materiál, tovar a zásoby vlastnej výroby. Nakupované zásoby sú ocenené obstarávacími cenami, ktorú tvorí cena obstarania a náklady súvisiace s obstaraním (prepravné, skonto, provízie a pod.). Pri účtovaní obstarania a úbytku zásob sa postupuje podľa spôsobu A. Nakupované zásoby sa vyskladňujú priemernými cenami. Neskladovateľné zásoby sa účtujú priamo do spotreby. Ide hlavne o knihy, odborné časopisy, publikácie rôzne prospekty, plagáty a podobne. Spoločnosť účtuje aj o zásobách vo vlastnej réžii a to o polotovaroach a hotových výrobkoch. Tieto sú oceňované na úrovni vlastných kalkulovaných nákladov, ktoré obsahujú priamy materiál, priame mzdy a výrobnú réžiu. Po ukončení zákazky sú kalkulované náklady prepočítané na skutočné vynaložené vlastné náklady.

**e) Pohľadávky**

Pohľadávky pri ich vzniku sa oceňujú menovitou hodnotou. Postúpené pohľadávky sa oceňujú obstarávacou cenou. Ocenenie pochybných pohľadávok sa upravuje na ich realizovateľnú hodnotu opravnými položkami. Opravná položka na pohľadávky z obchodného styku sa vytvára vtedy, ak existuje objektívny dôkaz, že obchodná spoločnosť nebude schopná zinkasovať všetky dlžné čiastky podľa pôvodných podmienok splatnosti pohľadávok. Významné finančné problémy dlžníka, pravdepodobnosť, že dlžník vstúpi do konkurzu, platobná neschopnosť alebo omeškanie platieb sa považujú za indikátory toho, že pohľadávka z obchodného styku je znehodnotená. Výška opravnej položky predstavuje rozdiel medzi účtovnou hodnotou daného majetku a hodnotou predpokladaných budúcich peňažných tokov.

**f) Peňažné prostriedky, ekvivalenty peňažných prostriedkov a peňažné ekvivalenty**

Peňažné prostriedky a ceniny sa oceňujú ich menovitou hodnotou.

**g) Náklady budúcich období a príjmy budúcich období**

Náklady budúcich období a príjmy budúcich období sa oceňujú ich menovitou hodnotou, pričom sa vykazujú vo výške, ktorá je potrebná na dodržanie zásady vecnej a časovej súvislosti s účtovným obdobím. Sú tu záúčtované náklady na poistenie strojov a zariadení a dopravných prostriedkov.

**h) Rezervy**

Rezervy sú záväzky s neurčitým časovým vymedzením alebo výškou, tvoria sa na krytie známych rizík alebo strát z podnikania. Oceňujú sa v očakávanej výške záväzku. Ako zákonnú rezervu vytvára spoločnosť rezervu na nevyčerpané dovolenky vrátane sociálneho poistenia. Ostatné rezervy spoločnosť účtuje ako daňovo neuznané / sú to predovšetkým rezervy na audit, nevyfakturované pokuty a pod./

**i) Záväzky**

Záväzky sa pri ich vzniku oceňujú menovitou hodnotou. Záväzky sa pri ich prevzatí oceňujú obstarávacou cenou. Ak sa pri inventarizácii zistí, že suma záväzkov je iná ako ich výška v účtovníctve, uvedú sa záväzky v účtovníctve v účtovnej závierke v tomto zistenom ocenení.

**j) Odložené dane**

Daň z príjmov zahŕňa splatnú a odloženú daň. Splatná daň je očakávaný daňový záväzok vychádzajúci zo zdaniteľných príjmov za rok prepočítaný platnou sadzbou dane ku dňu, ku ktorému sa zostavuje účtovná závierka. Odložená daň sa vypočíta použitím súvahovej metódy, pri ktorej vzniká dočasný rozdiel medzi účtovnou hodnotou majetku a záväzkov na účely výkazníctva a ich hodnotou na daňové účely. Odložená daň sa počíta použitím daňových sadzieb, pri ktorých sa očakáva, že sa použijú na dočasné rozdiely v čase ich zúčtovania na základe zákonov, ktoré boli platné alebo dodatočne uzákonené v deň, ku ktorému sa zostavuje účtovná závierka.

Odložená daňová pohľadávka je vykázaná iba do tej miery, do akej je pravdepodobné, že v budúcnosti budú dosiahnuté zdaniteľné zisky voči ktorým bude možné túto pohľadávku uplatniť. Odložené daňové pohľadávky sa prehodnocujú

ku dňu, ku ktorému sa zostavuje účtovná závierka a znižujú sa v rozsahu, pre ktorý je nepravdepodobné, že bude možné daňový úžitok, ktorý sa ich týka, realizovať.

#### k) Časové rozlíšenie nákladov a výnosov

Náklady a výnosy sa časovo rozlišujú, jedná sa o zásadu, ktorá je potrebná na dodržanie zásady vecnej a časovej súvislosti s účtovným obdobím. Časovo sa nerozlišujú náklady a výnosy, ak ide o nevýznamný stále sa opakujúci účtovný prípad týkajúci sa časového rozlíšenia nákladov alebo výnosov posledného a prvého mesiaca účtovného obdobia. Spoločnosť časovo nerozlišuje úroky z leasingu .

#### l) Odpisový plán

Dlhodobý nehmotný majetok sa odpisuje do nákladov počas predpokladanej doby životnosti príslušného majetku. Nehmotný majetok, ktorého obstarávacia cena je nižšia ako 2400 EUR a s dobou použiteľnosti nižšou ako jeden rok sa účtuje na účet 518- Ostatné služby. Predpokladaná doba používania, metóda odpisovania a odpisová sadzba sú stanovené pre jednotlivé skupiny dlhodobého nehmotného majetku nasledovne:

	Predpokladaná doba používania	Ročná odpisová sadzba	Metóda odpisovania
Softvér	4-5	25-20 %	Rovnomerná
Oceniiteľné práva	4	25 %	Rovnomerná

Dlhodobý hmotný majetok sa odpisuje do nákladov podľa metódy používanej pri vyčísl'ovaní daňových odpisov. U niektorých druhov majetku sa majetok odpisuje podľa odhadovanej doby životnosti daného majetku. O dlhodobom hmotnom majetku, ktorého obstarávacia cena je nižšia ako 1700 EUR a zároveň doba použiteľnosti je nižšia ako jeden rok sa účtuje ako o zásobe. Metóda odpisovania a odpisová sadzba sú stanovené pre jednotlivé skupiny dlhodobého hmotného majetku nasledovne:

	Predpokladaná doba používania	Ročná odpisová sadzba	Metóda odpisovania
Stavby	20-40	5-2,5%	rovnomerná
Stroje, prístroje a zariadenia	4-12	25-8,34%	rovnomerná
Dopravné prostriedky	4	25%	rovnomerná
Iný dlhodobý hmotný majetok	4-6	25-16,67%	rovnomerná

#### m) Informácie o dotáciách a ich účtovanie v účtovníctve

Dotácie na obstaranie dlhodobého majetku boli naučtované do výnosov budúcich období a vo výške účtovných odpisov počas odhadovanej doby životnosti majetku sa dotácie rozpúšťajú do ostatných prevádzkových výnosov.

Spoločnosti boli rokoch 2009-2020 poskytnuté dotácie z PPA, na modernizáciu syrárne, skladov a nákup technológií. a v roku 2022 bola spoločnosti poskytnutá dotácia na technológie na výrobu mozzarellky

## ČL.III. Informácie o údajoch vykázaných na strane aktív a pasív súvahy

## I. Údaje vykázané na strane aktív súvahy

## Informácie o dlhodobom nehmotnom majetku

Dlhodobý nehmotný majetok	Bežné účtovné obdobie						
	Aktivované náklady na vývoj	Softvér	Oceniteľné práva	Ostatný DNM	Obstarávaný DNM	Poskytnuté preddavky na DNM	Spolu
a	b	c	d	f	g	h	I
<b>Prvotné ocenenie</b>							
Stav na začiatku účtovného obdobia		813 778	47 799				861 577
Prírastky							
Úbytky							
Presuny							
Stav na konci účtovného obdobia		813 778	47 799				861 577
<b>Oprávky</b>							
Stav na začiatku účtovného obdobia		441 756	47 799				489 555
Prírastky		154 630					154 630
Úbytky							
Stav na konci účtovného obdobia		596 386	47 799				644 185
<b>Zostatková hodnota</b>							
Stav na začiatku účtovného obdobia		372 022					372 022
Stav na konci účtovného obdobia		217 392					217 392

Dlhodobý nehmotný majetok	Bezprostredne predchádzajúce obdobie						
	Aktivované náklady na vývoj	Softvér	Ocenené práva	Ostatný DNM	Obstará- vaný DNM	Poskytnuté preddavky na DNM	Spolu
a	b	c	d	f	g	h	i
<b>Prvotné ocenenie</b>							
Stav na začiatku účetného obdobia		808 066	47 799				855 865
Prírastky		5 712			5 712		11 424
Úbytky							
Presuny					-5 712		-5 712
Stav na konci účetného obdobia		813 778	47 799				861 577
<b>Oprávky</b>							
Stav na začiatku účetného obdobia		288 139	47 799				335 938
Prírastky		153 617					153 617
Úbytky							
Stav na konci účetného obdobia		441 756	47 799				489 555
<b>Zostatková hodnota</b>							
Stav na začiatku účetného obdobia		519 927					519 927
Stav na konci účetného obdobia		372 022					372 022

**Informácie o dlhodobom hmotnom majetku**

Dlhodobý hmotný majetok	Bežné účtovné obdobie					
	Pozemky	Stavby	Samostatné hnutelné veci a súbory hnutelných vecí	Obstarávaný DHM	Poskytnuté preddavky na DHM	Spolu
a	b	c	d	h	i	J
<b>Prvotné ocenenie</b>						
Stav na začiatku účtovného obdobia	172 229	11 752 579	24 620 904	1 864 973		38 410 685
Prírastky				770 776	15 000	785 776
Úbytky			-90 674			-90 674
Presuny		225 062	1 474 206	-1 699 268		0
Stav na konci účtovného obdobia	172 229	11 977 641	26 004 436	936 481	15 000	39 105 787
<b>Zostatková hodnota</b>						
Stav na začiatku účtovného obdobia		5 836 573	15 364 334			21 200 907
Prírastky		495 847	1 704 454			1 555 303
Úbytky			-104 799			-90 673
Stav na konci účtovného obdobia		6 332 420	16 963 989			23 296 409
<b>Zostatková hodnota</b>						
Stav na začiatku účtovného obdobia	172 229	5 916 006	9 256 570	1 864 973		17 209 778
Stav na konci účtovného obdobia	172 229	5 645 221	9 040 447	936 481	15 000	15 809 378

Dlhodobý hmotný majetok	Bezprostredne predchádzajúce obdobie					
	Pozemky	Stavby	Samostatné hnutelné veci a súbory hnutelných vecí	Obstarávaný DHM	Poskytnuté preddavky na DHM	Spolu
a	b	c	d	h	i	J
<b>Prvotné ocenenie</b>						
Stav na začiatku účtovného obdobia	172 229	10 480 009	23 138 558	2 371 854		36 162 650
Prírastky				2 341 721		2 341 721
Úbytky			-93 686			-93 686
Presuny		1 272 570	1 576 032	-2 848 602		
Stav na konci účtovného obdobia	172 229	11 752 579	24 620 904	1 864 973		38 410 685
<b>Oprávky</b>						
Stav na začiatku účtovného obdobia		5 332 933	13 584 105			18 917 038
Prírastky		503 640	1 873 914			2 377 554
Úbytky			-93 685			-93 685
Stav na konci účtovného obdobia		5 836 573	15 364 334			21 200 907
<b>Zostatková hodnota</b>						
Stav na začiatku účtovného obdobia	172 229	5 147 076	9 554 453	2 371 853		17 245 612
Stav na konci účtovného obdobia	172 229	5 916 006	9 256 570	1 864 973		17 209 778

Dlhodobý hmotný majetok	Hodnota za bežné účtovné obdobie
Dlhodobý hmotný majetok, na ktorý je zriadené záložné právo	31 546 428
Dlhodobý hmotný majetok, pri ktorom má účtovná jednotka obmedzené právo s ním nakladať	

Záložné právo je zriadené na hnutelný a nehnuteľný majetok v prospech Všeobecnej úverovej banky, voči ČSOB, Ministerstvu dopravy a výstavby Slovenskej republiky v zastúpení Ministerstvom hospodárstva a Slovenskej sporiteľni. Záložné právo je zriadené vo výške 31 546 428 EUR. Dlhodobý majetok je poistený v poisťovni Allianz, a. s. poistná zmluva bolo uzavretá ako komplexné poistenie podnikateľov. Poistenie sa vzťahuje na technológie a poistenie budov.

#### Informácie o dlhodobom finančnom majetku

Dlhodobý finančný majetok	Bežné účtovné obdobie
	Podiel CP a podiely v dcérskej ÚJ
a	B
<b>Prvotné ocenenie</b>	
Stav na začiatku účtovného obdobia	820 962
Prírastky	56
Úbytky	
Presuny	
Stav na konci účtovného obdobia	821 018
<b>Zostatková cena</b>	
Stav na začiatku účtovného obdobia	820 962
Stav na konci účtovného obdobia	821 018

Základné imanie dcérskej spoločnosti je vyjadrené v RON, bolo splatené v RON a vykázaný rozdiel predstavuje kurzový rozdiel prepočítaný k 31.12. daného roka.

Dlhodobý finančný majetok	Bezprostredne predchádzajúce obdobie
	Podiel CP a podiely v dcérskej ÚJ
a	b
<b>Prvotné ocenenie</b>	
Stav na začiatku účtovného obdobia	822 101
Prírastky	
Úbytky	1 139
Presuny	

<b>Stav na konci účtovného obdobia</b>	<b>820 962</b>
<b>Zostatková cena</b>	
<b>Stav na začiatku účtovného obdobia</b>	<b>822 101</b>
<b>Stav na konci účtovného obdobia</b>	<b>820 962</b>

Spoločnosť má 100 % podiel v dcérskej spoločnosti KOLIBA Trade, s.r.o, kde hodnota základné imania je vo výške 5 000 EUR a v spoločnosti SC KOLIBA SRL, kde hodnota základného imania je vo výške 216 018 EUR. Spoločnosť zriadila kapitálový fond v dcérskej spoločnosti KOLIBA Trade s.r.o. v sume 600 000 EUR a tento eviduje na samostatnom analytickom účte 061600.

Na dlhodobý finančný majetok nemá spoločnosť zriadené záložné právo.

Informácie o štruktúre dlhodobého finančného majetku:

Obchodné meno a sídlo spoločnosti v ktorej má ÚJ umiestnený DFM	Bežné účtovné obdobie				
	Podiel ÚJ na ZI v %	Podiel ÚJ na hlasovacích právach v%	Hodnota vlastného imania ÚJ v ktorej má ÚJ umiestnený DFM	Výsledok hospodárenia ÚJ v ktorej má ÚJ umiestnený DFM	Účtovná hodnota DFM
KOLIBA Trade s.r.o, Krivec 3057, Hriňová	100	100	931 102	165 826	605 000
SC KOLIBA S.R.L. Turda, Rumunsko	100	100			216 018

Informácie o hodnote vlastného imania a výsledku hospodárenia dcérskej spoločnosti SC Koliba S.R.L ku dňu zostavenia účtovnej závierky nie sú známe.

Informácie o zásobách, na ktoré je zriadené záložné právo a o zásobách, pri ktorých má účtovná jednotka obmedzené právo s nimi nakladať.

Zásoby	Hodnota za bežné účtovné obdobie
Zásoby, na ktoré je zriadené záložné právo	3 657 695

Na zásoby je zriadené záložné právo v prospech ČSOB.

**Informácie o vývoji opravnej položky k pohľadávkam**

Opravná položka k pohľadávkam	Stav OP na začiatku účtovného obdobia	Tvorba OP	Zúčtovanie OP z dôvodu zániku opodstatnenosti	Zúčtovanie OP z dôvodu vyradenia majetku z účtovníctva	Stav OP na konci účtovného obdobia
a	b	c	d	e	f
Z obchodného styku	120		120		
<b>Opravné položky spolu</b>	<b>120</b>		<b>120</b>		

**Informácie o vekovej štruktúre pohľadávok**

Názov položky	V lehote splatnosti	Po lehote splatnosti	Pohľadávky spolu
a	b	c	d
<b>Krátkodobé pohľadávky</b>			
Pohľadávky z obchodného styku	3 111 473	1 199 546	4 311 019
Daňové pohľadávky a dotácie			
Iné pohľadávky	37 730	162 664	200 394
<b>Krátkodobé pohľadávky spolu</b>	<b>3 149 203</b>	<b>1 362 210</b>	<b>4 511 413</b>

Pohľadávky z obchodného styku voči prepojeným účtovným jednotkám sú vo výške 15 516 EUR.

**Informácie o pohľadávkach zabezpečených záložným právom alebo inou formou zabezpečenia**

Opis predmetu záložného práva	Bežné účtovné obdobie	
	Hodnota predmetu	Hodnota pohľadávky
Hodnota pohľadávok, na ktoré sa zriadilo záložné právo	3 500 000	4 511 413

Na pohľadávky je zriadené záložné právo v prospech ČSOB a VÚB banky.

Spoločnosť vykazuje finančný majetok účty v bankách. Účtami v bankách môže spoločnosť voľne disponovať.

#### Informácie o finančnom majetku

Názov položky	Bežné účtovné obdobie	Bezprostredne predchádzajúce účtovné obdobie
Pokladnica, ceniny		
Bežné bankové účty	357	411
Bankové účty termínované		
Peniaze na ceste		
<b>Spolu</b>	<b>357</b>	<b>411</b>

- k finančnému majetku nemá spoločnosť vytvorené opravné položky
- k finančnému majetku nemá spoločnosť zriadené záložné právo.

#### Informácie o významných položkách časového rozlíšenia na strane aktív

Opis položky časového rozlíšenia	Bežné účtovné obdobie	Bezprostredne predchádzajúce účtovné obdobie
<b>Náklady budúcich období krátkodobé, z toho</b>	<b>19 196</b>	<b>17 485</b>
Poistenie majetku	15 266	13 784
Predplatné časopisy a online časopisy	329	394
Diaľničné známky	26	26
Doména Koliba	25	1 547
Balík služieb-Profesia	468	326
Údržba , servis programu, VPS balíky	1 502	834
Internet	1 580	574
<b>Náklady budúcich období dlhodobé, z toho</b>	<b>26</b>	<b>21</b>
Doména Koliba	26	21

## 7. Údaje vykázané na strane pasív súvahy

**Vlastné imanie**

Vlastné imanie sa skladá zo základného imania, kapitálových fondov, zákonného rezervného fondu, výsledku hospodárenia minulých rokov a výsledku hospodárenia v schvaľovacom konaní. Výška základného imania je 33 200 EUR. Tvorí ho 100 akcií v menovitej hodnote 332 EUR za kus. Jedná sa o kmeňové akcie na meno.

**Informácie o rozdelení účtovného zisku alebo o vysporiadaní účtovnej straty**

Názov položky	Bezprostredne predchádzajúce účtovné obdobie
<b>Účtovný zisk</b>	
<b>Účtovná strata</b>	57 962
<b>Rozdelenie účtovného zisku</b>	<b>Bežné účtovné obdobie</b>
Prídel do zákonného rezervného fondu	
Prídel do štatutárnych a ostatných fondov	
Prídel do sociálneho fondu	
Úhrada straty minulých období	
Prevod do nerozdeleného zisku minulých rokov	
Iné	
<b>Účtovná strata</b>	<b>Bežné účtovné obdobie</b>
Vysporiadanie účtovnej straty:	
Prevod na neuhradenú stratu minulých rokov	57 962
Iné	
<b>Spolu</b>	<b>57 962</b>

**Informácia o navrhnutom vysporiadaní účtovného zisku**

V roku 2024 bol vytvorený zisk vo výške 143 899 EUR. Predpokladá sa, že v roku 2025 bude časť zisku vo výške 57 962 preúčtovaný na neuhradenú stratu minulých rokov a zisk vo výške 85 937 EUR bude preúčtovaný na nerozdelený zisk minulých období.

**Informácie o rezervách**

Spoločnosť tvorila rezervy na audit, nevyčerpanú dovolenku a odvody k nevyčerpanej dovolenke. Rezervy budú použité v roku 2025. Prehľad o tvorbe a použití je uvedený v nasledovnej tabuľke.

Názov položky	Bežné účtovné obdobie				
	Stav na začiatku účtovného obdobia	Tvorba	Použitie	Zrušenie	Stav na konci účtovného obdobia
A	B	c	d	e	f
<b>Krátkodobé rezervy, z toho:</b>	115 704	134 088	115 704		134 088
Rezerva na dovolenky	86 632	92 045	86 632		92 045
Rezerva na odvody	19 672	32 643	19 672		32 643
Rezerva na audit	9 400	9 400	9 400		9 400
<b>Dlhodobé rezervy, z toho:</b>	4 450	3 634	4 450		3 634
Rezerva na dovolenky	3 800	2 678	3 800		2 678
Rezerva na odvody	650	956	650		956

Dlhodobá rezerva vo výške 3 634 EUR je tvorená na nevyčerpané dovolenky zamestnankýň na materskej dovolenke.

Názov položky	Bezprostredne predchádzajúce účtovné obdobie				
	Stav na začiatku účtovného obdobia	Tvorba	Použitie	Zrušenie	Stav na konci účtovného obdobia
A	B	c	d	e	f
<b>Krátkodobé rezervy, z toho:</b>	127 594	115 704	127 594		115 704
Rezerva na dovolenky	87 868	86 632	87 868		86 632
Rezerva na odvody	30 726	19 672	30 726		19 672
Rezerva na audit	9 000	9 400	9 000		9 400
<b>Dlhodobé rezervy, z toho:</b>	8 459	4 450	8 459		4 450
Rezerva na dovolenky	6 256	3 800	6 256		3 800
Rezerva na odvody	2 203	650	2 203		650

**Informácie o záväzkoch**

Názov položky	Bežné účtovné obdobie	Bezprostredne predchádzajúce účtovné obdobie
<b>Dlhodobé záväzky spolu</b>	805 824	665 381
Záväzky do lehoty splatnosti	805 824	665 381
Záväzky po lehote splatnosti		
<b>Krátkodobé záväzky spolu</b>	8 710 280	11 530 596
Záväzky do lehoty splatnosti	8 611 176	8 197 695
Záväzky po lehote splatnosti	99 104	3 332 901

K 31.12.2024 sú záväzky z obchodného styku voči prepojeným účtovným jednotkám vo výške 7 754 629 EUR.

Dlhodobé záväzky predstavujú záväzky, ktoré boli poskytnuté na nákup osobných automobilov, leasing na nákladné automobily, záväzky zo sociálneho fondu a odložený daňový záväzok.

**Informácie o odloženej daňovej pohľadávke alebo o odloženom daňovom záväzku**

Názov položky	Bežné účtovné obdobie	Bezprostredne predchádzajúce účtovné obdobie
<b>Dočasné rozdiely medzi účtovnou hodnotou majetku a daňovou základňou, z toho:</b>	2 629 736	1 907 966
Odpočítateľné		
Zdaniteľné	2 629 736	1 907 966
<b>Dočasné rozdiely medzi účtovnou hodnotou záväzkov a daňovou základňou, z toho:</b>		
Odpočítateľné		
Zdaniteľné		
<b>Možnosť umorovať daňovú stratu v budúcnosti</b>		
<b>Možnosť previesť nevyužitú daňovú odpočty</b>		
<b>Sadzba dane z príjmov (v %)</b>	24 %	21 %
<b>Odložená daňová pohľadávka</b>		
<b>Uplatnená daňová pohľadávka</b>		
Zaúčtovaná ako náklad		
Zaúčtovaná do vlastného imania		
<b>Odložený daňový záväzok</b>	631 137	400 673
<b>Zmena odloženého daňového záväzku</b>		140 819
	230 464	
Zaúčtovať ako náklad	230 464	140 819

**Informácie o záväzkoch zo sociálneho fondu**

Názov položky	Bežné účtovné obdobie	Bezprostredne predchádzajúce účtovné obdobie
<b>Začiatkový stav sociálneho fondu</b>	32 997	25 418
Tvorba sociálneho fondu na ťarchu nákladov	12 287	12 404
Tvorba sociálneho fondu zo zisku		
Ostatná tvorba sociálneho fondu		
<b>Tvorba sociálneho fondu spolu</b>	12 287	12 404
<b>Čerpanie sociálneho fondu</b>	3 875	4 825
<b>Konečný zostatok sociálneho fondu</b>	41 409	32 997

Sociálny fond sa tvorí vo výške 0,6 % z hrubých miezd na ťarchu nákladov v súlade so zákonom o sociálnom fonde. Sociálny fond sa v zmysle zákona o sociálnom fonde čerpá na doplatok na stravné zamestnancov.

**Informácie o bankových úveroch, pôžičkách a krátkodobých finančných výpomociach**

Názov položky	Men a	Úrok p. a. v %	Dátum splatnosti	Suma istiny v príslušnej mene za bežné účtovné obdobie	Suma istiny v príslušnej mene za bezprostredne predchádzajúce účtovné obdobie
A	b	C	d	e	F
<b>Bankové úvery</b>					
VÚB-investičný úver	EUR	3M EURIBOR+ 1,9 %	20.12.2026	1 110 000	1 665 000
VÚB-investičný úver	EUR	3M EURIBOR+ 1,9 %	20.05.2029	2 339 296	2 859 148
VÚB-investičný úver	EUR	3M EURIBOR +1,9 %	20.04.2029	780 000	828 000
VÚB-investičný úver	EUR	3M EURIBOR +1,9 %	20.01.2030	519 879	622 155
VÚB-investičný úver	EUR	3M EURIBOR+1,9 %	20.07.2027	552 344	766 172
SLSP-	EUR	1M EURIBOR+2,25 %	31.01.2029	803 284	1 000 000
SLSP- prečerpanie BÚ	EUR			20	24

Celkové úvery sú vo výške 6 104 823 EUR, z toho krátkodobé bankové úvery sú vo výške 1 767 692 EUR a dlhodobé bankové úvery 4 337 131 v sume EUR.

Úvery sú zabezpečené ručiteľskou listinou právnických osôb, viacsúbežnou blankozmenkou fyzických osôb a záložným právom na hnutelný a nehnuteľný majetok

**Informácia o významných položkách časového rozlíšenia výdavkov budúcich období a výnosov budúcich období.**

Názov položky	Bežné účtovné obdobie	Bezprostredne predchádzajúce účtovné obdobie
Výdavky budúcich období krátkodobé		38 822
Výnosy budúcich období dlhodobé	2 911 310	3 590 497
Výnosy budúcich období krátkodobé	679 180	679 509

Vo výnosoch budúcich období spoločnosť účtuje dotácie poskytnuté na dlhodobý hmotný majetok, ktoré postupne rozpúšťa vo výške účtovných odpisov príslušného majetku.

**Informácie o majetku prenajatom formou finančného prenájmu**

Spoločnosť eviduje záväzok z finančného prenájmu na osobné motorové vozidlo od spoločnosti leasing Slovenská sporiteľňa.

Názov položky	Bežné účtovné obdobie			Bezprostredne predchádzajúce účtovné obdobie		
	Splatnosť			Splatnosť		
	do jedného roka vrátane	od jedného roka do piatich rokov vrátane	viac ako päť rokov	do jedného roka vrátane	od jedného roka do piatich rokov vrátane	viac ako päť rokov
a	b	c	d	e	f	g
Istina	69 479	118 464		65 683	187 943	
Finančný náklad	8 814	5 716		12 610	14 345	
<b>Spolu</b>	<b>78 293</b>	<b>124 180</b>		<b>78 293</b>	<b>202 288</b>	

**Informácie o daniach z príjmov**

Názov položky	Bežné účtovné obdobie			Bezprostredne predchádzajúce účtovné obdobie		
	Základ dane	Daň	Daň v %	Základ dane	Daň	Daň v %
a	b	c	d	e	f	g
Výsledok hospodárenia pred zdanením, z toho:	383 768	x	x	82 857	x	x
teoretická daň	x	80 591		x	17 400	21 %
Daňovo neuznané náklady	429 105	90 112	21 %	527 022	110 675	21 %
Výnosy nepodliehajúce dani	768 085	161 298	21 %	692 923	145 514	21 %
Umorenie daňovej straty						
Zmena sadzby dane						
Iné						
Spolu	44 788	9 405	x	-83 044	-17 439	x
Splatná daň z príjmov	x	9 405	x	x		x
Odložená daň z príjmov	x	230 464	x	x	140 819	x
Celková daň z príjmov	x	239 869	x	x	140 819	x

**ČL. IV Informácie, ktoré vysvetľujú a dopĺňajú položky výkazu ziskov a strát****Informácia k položkám výnosov a nákladov**

Prevažná väčšina tržieb je realizovaná za predaj mliečnych výrobkov na území Slovenska. Tržby vo výške 872 160 EUR boli realizované na území európskej únie.

Informácie o sume tržieb za vlastné výkony a tovar:

**Informácie o sume tržieb za vlastné výkony, tovar a služby**

Oblasť odbytu	Výrobky a tovar		Služby	
	Bežné účtovné obdobie	Bezprostredne predchádzajúce účtovné obdobie	Bežné účtovné obdobie	Bezprostredne predchádzajúce účtovné obdobie
Tuzemsko	36 999 363	33 079 666	1 848 056	1 873 791
Ostatné krajiny	872 160	1 066 586		
Spolu	37 871 523	34 146 252	1 848 056	1 873 791

**Informácie o zmene stavu vnútroorganizačných zásob**

Názov položky	Bežné účtovné obdobie	Bezprostredne predchádzajúce účtovné obdobie		Zmena stavu vnútroorganizačných zásob	
	Konečný zostatok	Konečný zostatok	Začiatkový stav	Bežné účtovné obdobie	Bezprostredne predchádzajúce účtovné obdobie
a	b	c	d	e	f
Nedokončená výroba a polotovary vlastnej výroby	46 857	95 774	190 633	-48 917	-94 859
Výrobky	1 527 895	4 630 544	3 755 832	-3 102 649	874 712
Zvieratá					
<b>Spolu</b>	<b>1 568 471</b>	<b>4 726 317</b>	<b>3 946 465</b>	<b>- 3 151 566</b>	<b>779 853</b>
Manká a škody	X	X	x	1 556	2 868
Reprezentačné	X	X	x		
Dary	X	X	x		
Iné	X	X	x		
<b>Zmena stavu vnútroorganizačných zásob vo výkaze ziskov a strát</b>	<b>X</b>	<b>X</b>	<b>X</b>	<b>- 3 150 010</b>	<b>782 721</b>

Rozdiel zmeny vnútroorganizačných zásob vznikol z titulu mánk a škôd hotových výrobkov vo výške 1 497 EUR a polotovarov vo výške 59 EUR

**Informácie o výnosoch z hospodárskej a finančnej činnosti**

Názov položky	Bežné účtovné obdobie	Bezprostredne predchádzajúce účtovné obdobie
<b>Významné položky výnosov z hospodárskej činnosti, z toho:</b>	<b>1 163 171</b>	<b>1 386 577</b>
Výnosy z predaja materiálu	418 633	375 989
Výnosy z predaja DHM	4 571	1 800
Dotácie štátny rozpočet	23 017	85 625
Výnosy - prefakturácia	17 341	7 532
Dotácie na HM	679 515	873 995
Ostatné výnosy z hospodárskej činnosti	17 311	39 613
Ostatné prevádzkové výnosy- inven. rozdiely	2 783	2 023
<b>Finančné výnosy, z toho:</b>	<b>234</b>	<b>609</b>
Kurzové zisky, z toho:	234	609
kurzové zisky ku dňu, ku ktorému sa zostavuje účtovná zvierka	57	609

**Informácie o čistom obrate**

Názov položky	Bežné účtovné obdobie	Bezprostredne predchádzajúce účtovné obdobie
Tržby za vlastné výrobky	37 871 523	34 146 252
Tržby z predaja služieb	1 848 056	1 873 791
<b>Čistý obrat celkom</b>	<b>39 719 579</b>	<b>36 020 043</b>

**Informácie o celkovej sume osobných nákladov**

Názov položky	Bežné účtovné obdobie	Bezprostredne predchádzajúce účtovné obdobie
<b>Osobné náklady, z toho</b>	<b>3 165 846</b>	<b>3 177 069</b>
Mzdové náklady	2 281 745	2 277 460
Náklady na sociálne poistenie	765 278	799 770
Ostatné sociálne náklady	118 823	99 839

**Významné položky nákladov za poskytnuté služby**

Názov položky	Bežné účtovné obdobie	Bezprostredne predchádzajúce účtovné obdobie
<b>Náklady za poskytnuté služby, z toho významné:</b>	<b>1 041 893</b>	<b>1 017 065</b>
Dopravné náklady	1 870	4 435
Poskytnuté administratívne služby	39 030	33 663
Služby ČOV	163 221	164 878
Nájomné	37 374	57 146
Bezpečnostná služba	49 389	
Cestovné náklady	1 482	723
poštovné	2 703	2 302
Oprava a údržba	140 880	259 618
Telekomunikačné služby	32 225	36 799
Služby kalibrácie		3 332
Likvidácia odpadu	9 490	10 921
SAP služby	37 008	40 371
Právne služby	4 077	3 709
Služby-marketing	39 902	32 120
Služby prenájom pracovného oblečenia	25 649	30 867
Laboratórne služby	31 668	4 563
Služby BOZP	2 133	2 002
Ubytovacie služby	1 153	590
Ostatné služby	413 239	329 026

**Ostatné významné položky nákladov**

Názov položky	Bežné účtovné obdobie	Bezprostredne predchádzajúce účtovné obdobie
<b>Ostatné významné položky nákladov, z toho:</b>	<b>32 716 953</b>	<b>33 480 757</b>
Náklady vynaložené na obstaranie tovaru		
Spotreba materiálu a energií	29 868 932	30 532 150
Odpisy	2 340 804	2 531 172
Dane a poplatky	31 459	13 553
Opravné položky k pohľadávkam	-120	-5 194
Zostatková cena predaného materiálu	419 020	360 527
Ostatné náklady z hospodárskej činnosti	56 858	48 549

**Významné položky finančných nákladov**

Názov položky	Bežné účtovné obdobie	Bezprostredne predchádzajúce účtovné obdobie
<b>Finančné náklady, z toho:</b>	<b>424 514</b>	<b>432 202</b>
<i>Kurzové straty, z toho:</i>	5 976	10 345
kurzové straty ku dňu, ku ktorému sa zostavuje účtovná závierka	5 914	8 124
<i>Ostatné významné položky finančných nákladov, z toho:</i>	418 538	421 857
Úroky z úveru	415 780	416 323
Ostatné náklady na finančnú činnosť	2 758	5 534

Valné zhromaždenie na svojom zasadnutí schválilo audítorskú spoločnosť EKONAUDIT s.r.o. Banská Bystrica na overenie účtovnej závierky za účtovné obdobie od 1. januára 2024 do 31. decembra 2024. Náklady za overenie účtovnej závierky sú uvedené v nižšie uvedenej tabuľke.

**Informácie o nákladoch voči audítorskej spoločnosti**

Názov položky	Bežné účtovné obdobie	Bezprostredne predchádzajúce obdobie
Náklady voči audítorskej spoločnosti, z toho:		
	9 400	9 400
Náklady za overenie individuálnej účtovnej závierky	9 400	9 400

**ČL. V Informácie o iných aktívach a iných pasívach**

Spoločnosť ručí majetkom za poskytnutie úveru tretej strane /svojej dcérskej spoločnosti/.

**ČL.VI Udalosti, ktoré nastali po dni, ku ktorému sa zostavuje účtovná závierka**

Po 31.12.2024 do dňa zostavenia účtovnej závierky nie sú známe žiadne skutočnosti, ktoré by mali vplyv na verné zobrazenie účtovníctva a účtovnej závierky.

**ČL. VII Informácie o transakciách so spriaznenými osobami**

Informácie o ekonomických vzťahoch medzi účtovnou jednotkou a spriaznenými osobami:

Spoločnosť uskutočnila v priebehu účtovného obdobia transakcie s nasledujúcimi spriaznenými stranami: Koliba Trade s.r.o, Krivec 3057, 962 05 Hriňová, SC Koliba SRL Rumunsko Str. Simion Barnutiu Nr 2 TURDA, JT Partner s.r.o. Krivec 3132, 962 05 Hriňová.

Spriaznené osoby	Kód druhu obchodu	Druh obchodu	Hodnotové vyjadrenie obchodu	
			Bežné účtovné obdobie	Bezprostredne predchádzajúce účtovné obdobie
A		b	c	D
<b>Spoločnosť A</b>				
	02	Predaj výrobkov, tovaru materiálu	34 027 744	29 936 344
	03	Predaj služieb	1 334 801	1 289 794
<b>Predaj spolu</b>			<b>35 362 545</b>	<b>31 226 138</b>
	01	Nákup materiálu	28 689 234	28 999 615
	01	Nákup služieb	779 052	669 384
	01	Nákup majetku	549 619	1 438 328
<b>Nákup spolu</b>			<b>30 017 905</b>	<b>31 107 327</b>
<b>Spoločnosť B</b>				
	02	Predaj výrobkov	872 160	1 066 587
	03	Predaj služieb		
<b>Predaj spolu</b>			<b>872 160</b>	<b>1 066 587</b>
<b>Spoločnosť C</b>				
	02	Predaj výrobkov a tovaru	3 422 147	3 519 311
	03	Predaj služieb	530 576	516 911
<b>Predaj spolu</b>			<b>3 952 723</b>	<b>4 036 522</b>
	01	Nákup materiálu a tovaru	2 314	1 384 654
	01	Nákup služieb	1 481 075	194 116
<b>Nákup spolu</b>			<b>1 483 389</b>	<b>1 578 770</b>
<b>Spoločnosť D</b>	01	Nákup materiálu	<b>418 863</b>	
			<b>418 863</b>	

**ČL.IX Prehľad o pohybe vlastného imania**

Položka vlastného imania	Bežné účtovné obdobie				
	Stav na začiatku účtovného obdobia	Prírastky	Úbytky	Presuny	Stav na konci účtovného obdobia
A	b	c	d	e	f
Základné imanie	33 200				33 200
Vlastné akcie a vlastné obchodné podiely					
Zmena základného imania					
Pohľadávky za upísané vlastné imanie					
Emisné ážio					
Ostatné kapitálové fondy	652 207				652 207
Zákonný rezervný fond (nedeliteľný fond) z kapitálových vkladov					
Zákonný rezervný fond	3 320				3 320
Nedeliteľný fond					
Štatutárne fondy a ostatné fondy					
Nerozdelený zisk minulých rokov	3 111 025				3 111 025
Neuhradená strata minulých rokov				-57 962	-57 962
Výsledok hospodárenia bežného účtovného obdobia	-57 962	143 899		-57 962	143 899
Vyplatené dividendy					

Položka vlastného imania	Bezprostredne predchádzajúce obdobie				
	Stav na začiatku účtovného obdobia	Prírastky	Úbytky	Presuny	Stav na konci účtovného obdobia
a	b	c	d	e	f
Základné imanie	33 200				33 200
Vlastné akcie a vlastné obchodné podiely					
Zmena základného imania					
Pohľadávky za upísané vlastné imanie					
Emisné ážio					
Ostatné kapitálové fondy	652 207				652 207
Zákonný rezervný fond (nedeliteľný fond) z kapitálových vkladov					
Zákonný rezervný fond	3 320				3 320
Nedeliteľný fond					
Štatutárne fondy a ostatné fondy					
Nerozdelený zisk minulých rokov	3 117 430			-6 405	3 111 025
Neuhradená strata minulých rokov	-97 209			-97 209	
Výsledok hospodárenia bežného účtovného obdobia	90 804	-57 962		90 804	-57 962
Vyplatené dividendy					

## ČL. X Prehľad o peňažných tokoch

### Prehľad o peňažných tokoch spracovaný nepriamou metódou

Označenie položky	Obsah položky	Bežné účtovné obdobie	Bezprostredne predchádzajúce účtovné obdobie
Z/S	Výsledok hospodárenia z bežnej činnosti pred zdanením daňou z príjmov (+/-)	383 768	82 857
<b>A. 1.</b>	<i>Nepeňažné operácie ovplyvňujúce výsledok hospodárenia z bežnej činnosti pred zdanením daňou z príjmov (+/-), (súčet A. 1. 1. až A. 1. 13.)</i>	<b>2 006 563</b>	<b>2 080 160</b>
A. 1. 1.	Odpisy dlhodobého nehmotného majetku a dlhodobého hmotného majetku (+)	2 340 804	2 531 172
A. 1. 2.	Zostatková hodnota dlhodobého nehmotného majetku a dlhodobého hmotného majetku účtovaná pri vyradení tohto majetku do nákladov na bežnú činnosť, s výnimkou jeho predaja (+)		
A. 1. 3.	Odpis opravnej položky k nadobudnutému majetku (+/-)		
A. 1. 4.	Zmena stavu dlhodobých rezerv (+/-)	-816	-4 009
A. 1. 5.	Zmena stavu opravných položiek (+/-)	-120	-5 194
A. 1. 6.	Zmena stavu položiek časového rozlíšenia nákladov a výnosov (+/-)	-720 053	-863 799
A. 1. 7.	Dividendy a iné podiely na zisku účtované do výnosov (-)		
A. 1. 8.	Úroky účtované do nákladov (+)	415 780	416 323
A. 1. 9.	Úroky účtované do výnosov (-)		
A. 1. 10.	Kurzový zisk vyčíslený k peňažným prostriedkom a peňažným ekvivalentom ku dňu, ku ktorému sa zostavuje účtovná závierka (-)	-57	
A. 1. 11.	Kurzová strata vyčíslená k peňažným prostriedkom a peňažným ekvivalentom ku dňu, ku ktorému sa zostavuje účtovná závierka (+)	5 914	8 124
A. 1. 12.	Výsledok z predaja dlhodobého majetku, s výnimkou majetku, ktorý sa považuje za peňažný ekvivalent (+/-)	-4 571	-1 800
A. 1. 13.	Ostatné položky nepeňažného charakteru, ktoré ovplyvňujú výsledok hospodárenia z bežnej činnosti, s výnimkou tých, ktoré sa uvádzajú osobitne v iných častiach prehľadu peňažných tokov (+/-)	-30 318	-657
<b>A. 2.</b>	<i>Vplyv zmien stavu pracovného kapitálu, ktorým sa na účely tohto opatrenia rozumie rozdiel medzi obežným majetkom a krátkodobými záväzkami s výnimkou položiek obežného majetku, ktoré sú súčasťou peňažných prostriedkov a peňažných ekvivalentov, na výsledok hospodárenia z bežnej činnosti (súčet A. 2. 1. až A. 2. 4.)</i>	<b>427 274</b>	<b>1 062 144</b>

Označenie položky	Obsah položky	Bežné účtovné obdobie	Bezprostredne predchádzajúce účtovné obdobie
A. 2. 1.	Zmena stavu pohľadávok z prevádzkovej činnosti (-/+)	191 679	-3 244 287
A. 2. 2.	Zmena stavu záväzkov z prevádzkovej činnosti (+/-)	-2 891 954	4 594 089
A. 2. 3.	Zmena stavu zásob (-/+)	3 127 549	-287 658
A. 2. 4.	Zmena stavu krátkodobého finančného majetku, s výnimkou majetku, ktorý je súčasťou peňažných prostriedkov a peňažných ekvivalentov (-/+)		
A*	<b>Peňažné toky z prevádzkovej činnosti s výnimkou príjmov a výdavkov, ktoré sa uvádzajú osobitne v iných častiach prehľadu peňažných tokov (+/-), (súčet Z/S + A. 1. + A. 2.)</b>	<b>2 817 605</b>	<b>3 225 161</b>
A. 3.	Prijaté úroky, s výnimkou tých, ktoré sa začleňujú do investičných činností (+)		
A. 4.	Výdavky na zaplatené úroky, s výnimkou tých, ktoré sa začleňujú do finančných činností (-)	-415 780	-377 501
A. 5.	Príjmy z dividend a iných podielov na zisku, s výnimkou tých, ktoré sa začleňujú do investičných činností (+)		
A. 6.	Výdavky na vyplatené dividendy a iné podiely na zisku, s výnimkou tých, ktoré sa začleňujú do finančných činností (-)		
	<b>Peňažné toky z prevádzkovej činnosti (+/-), (súčet Z/S + A. 1. až A. 6.)</b>	<b>2 401 825</b>	<b>2 847 660</b>
A. 7.	Výdavky na daň z príjmov účtovnej jednotky, s výnimkou tých, ktoré sa začleňujú do investičných činností alebo finančných činností (-/+)	0	
A. 8.	Príjmy mimoriadneho charakteru vzťahujúce sa na prevádzkovú činnosť (+)		
A. 9.	Výdavky mimoriadneho charakteru vzťahujúce sa na prevádzkovú činnosť (-)		
<b>A.</b>	<b>Čisté peňažné toky z prevádzkovej činnosti (+/-), (súčet Z/S + A. 1. až A. 9.)</b>	<b>2 401 825</b>	<b>2 844 230</b>
	<b>Peňažné toky z investičnej činnosti</b>		
B. 1.	Výdavky na obstaranie dlhodobého nehmotného majetku (-)		-3 636
B. 2.	Výdavky na obstaranie dlhodobého hmotného majetku (-)	-770 775	-2 343 799
B. 3.	Výdavky na obstaranie dlhodobých cenných papierov a podielov v iných účtovných jednotkách, s výnimkou cenných papierov, ktoré sa považujú za peňažné ekvivalenty a cenných papierov určených na predaj alebo na obchodovanie (-)		
B. 4.	Príjmy z predaja dlhodobého nehmotného majetku (+)		

Označenie položky	Obsah položky	Bežné účtovné obdobie	Bezprostredne predchádzajúce účtovné obdobie
B. 5.	Príjmy z predaja dlhodobého hmotného majetku (+)	4 571	1 800
B. 6.	Príjmy z predaja dlhodobých cenných papierov a podielov v iných účtovných jednotkách, s výnimkou cenných papierov, ktoré sa považujú za peňažné ekvivalenty a cenných papierov určených na predaj alebo na obchodovanie (+)		
B. 7.	Výdavky na dlhodobé pôžičky poskytnuté účtovnou jednotkou inej účtovnej jednotke, ktorá je súčasťou konsolidovaného celku (-)		
B. 8.	Príjmy zo splácania dlhodobých pôžičiek poskytnutých účtovnou jednotkou inej účtovnej jednotke, ktorá je súčasťou konsolidovaného celku (+)		
B. 9.	Výdavky na dlhodobé pôžičky poskytnuté účtovnou jednotkou tretím osobám s výnimkou dlhodobých pôžičiek poskytnutých účtovnej jednotke, ktorá je súčasťou konsolidovaného celku (-)		
B. 10.	Príjmy zo splácania pôžičiek poskytnutých účtovnou jednotkou tretím osobám, s výnimkou pôžičiek poskytnutých účtovnej jednotke, ktorá je súčasťou konsolidovaného celku (+)		
B. 11.	Prijaté úroky, s výnimkou tých, ktoré sa začleňujú do prevádzkových činností (+)		
B. 12.	Príjmy z dividend a iných podielov na zisku, s výnimkou tých, ktoré sa začleňujú do prevádzkových činností (+)		
B. 13.	Výdavky súvisiace s derivátmi s výnimkou, ak sú určené na predaj alebo na obchodovanie, alebo ak sa tieto výdavky považujú za peňažné toky z finančnej činnosti (-)		
B. 14.	Príjmy súvisiace s derivátmi s výnimkou, ak sú určené na predaj alebo na obchodovanie, alebo ak sa tieto výdavky považujú za peňažné toky z finančnej činnosti (+)		
B. 15.	Výdavky na daň z príjmov účtovnej jednotky, ak je ju možné začleniť do investičných činností (-)		
B. 16.	Príjmy mimoriadneho charakteru vzťahujúce sa na investičnú činnosť (+)		
B. 17.	Výdavky mimoriadneho charakteru vzťahujúce sa na investičnú činnosť (-)		
B. 18.	Ostatné príjmy vzťahujúce sa na investičnú činnosť (+)		
B. 19.	Ostatné výdavky vzťahujúce sa na investičnú činnosť (-)		
<b>B.</b>	<b>Čisté peňažné toky z investičnej činnosti (súčet B. 1. až B. 19.)</b>	<b>-766 204</b>	<b>-2 345 635</b>

Označenie položky	Obsah položky	Bežné účtovné obdobie	Bezprostredne predchádzajúce účtovné obdobie
	<b>Peňažné toky z finančnej činnosti</b>		
C. 1.	<i>Peňažné toky vo vlastnom imaní (súčet C. 1. 1. až C. 1. 8.)</i>		
C. 1. 1.	Príjmy z upísaných akcií a obchodných podielov (+)		
C. 1. 2.	Príjmy z ďalších vkladov do vlastného imania spoločníkmi alebo fyzickou osobou, ktorá je účtovnou jednotkou (+)		
C. 1. 3.	Prijaté peňažné dary (+)		
C. 1. 4.	Príjmy z úhrady straty spoločníkmi (+)		
C. 1. 5.	Výdavky na obstaranie alebo spätné odkúpenie vlastných akcií a vlastných obchodných podielov (-)		
C. 1. 6.	Výdavky spojené so znížením fondov vytvorených účtovnou jednotkou (-)		
C. 1. 7.	Výdavky na vyplatenie podielu na vlastnom imaní spoločníkmi účtovnej jednotky a fyzickou osobou, ktorá je účtovnou jednotkou (-)		
C. 1. 8.	Výdavky z iných dôvodov, ktoré súvisia so znížením vlastného imania (-)		
<b>C. 2.</b>	<b><i>Peňažné toky vznikajúce z dlhodobých záväzkov a krátkodobých záväzkov z finančnej činnosti, (súčet C. 2. 1. až C. 2. 9.)</i></b>	<b>-1 635 675</b>	<b>-502 080</b>
C. 2. 1.	Príjmy z emisie dlhových cenných papierov (+)		
C. 2. 2.	Výdavky na úhradu záväzkov z dlhových CP (-)		
C. 2. 3.	Príjmy z úverov, ktoré účtovnej jednotke poskytla banka alebo pobočka zahraničnej banky, s výnimkou úverov, ktoré boli poskytnuté na zabezpečenie hlavného predmetu činnosti (+)		1 000 000
C. 2. 4.	Výdavky na splácanie úverov, ktoré účtovnej jednotke poskytla banka alebo pobočka zahraničnej banky, s výnimkou úverov, ktoré boli poskytnuté na zabezpečenie hlavného predmetu činnosti (-)	-1 635 675	-1 459 789
C. 2. 5.	Príjmy z prijatých pôžičiek (+)		
C. 2. 6.	Výdavky na splácanie pôžičiek (-)		
C. 2. 7.	Výdavky na úhradu záväzkov z používania majetku, ktorý je predmetom zmluvy o kúpe prenajatej veci (-)		-42 291
C. 2. 8.	Príjmy z ostatných dlhodobých záväzkov a krátkodobých záväzkov vyplývajúcich z finančnej činnosti účtovnej		

Označenie položky	Obsah položky	Bežné účtovné obdobie	Bezprostredne predchádzajúce účtovné obdobie
	jednotky, s výnimkou tých, ktoré sa uvádzajú osobitne v inej časti prehľadu peňažných tokov (+)		
C. 2. 9.	Výdavky na splácanie ostatných dlhodobých záväzkov a krátkodobých záväzkov vyplývajúcich z finančnej činnosti účtovnej jednotky, s výnimkou tých, ktoré sa uvádzajú osobitne v inej časti prehľadu peňažných tokov (-)		
C. 3.	Výdavky na zaplatené úroky, s výnimkou tých, ktoré sa začleňujú do prevádzkových činností (-)		
C. 4.	Výdavky na vyplatené dividendy a iné podiely na zisku, s výnimkou tých, ktoré sa začleňujú do prevádzkových činností (-)		
C. 5.	Výdavky súvisiace s derivátmi, s výnimkou, ak sú určené na predaj alebo na obchodovanie, alebo ak sa považujú za peňažné toky z investičnej činnosti (-)		
C. 6.	Príjmy súvisiace s derivátmi, s výnimkou, ak sú určené na predaj alebo na obchodovanie, alebo ak sa považujú za peňažné toky z investičnej činnosti (+)		
C. 7.	Výdavky na daň z príjmov účtovnej jednotky, ak ich možno začleniť do finančných činností (-)		
C. 8.	Príjmy mimoriadneho charakteru vzťahujúce sa na finančnú činnosť (+)		
C. 9.	Výdavky mimoriadneho charakteru vzťahujúce sa na finančnú činnosť (-)		
<b>C.</b>	<b>Čisté peňažné toky z finančnej činnosti (súčet C. 1. až C. 9.)</b>	<b>-1 635 675</b>	<b>-502 080</b>
<b>D.</b>	<b>Čisté zvýšenie alebo čisté zníženie peňažných prostriedkov (+/-), (súčet A + B + C)</b>	<b>-54</b>	<b>-55</b>
<b>E.</b>	<b>Stav peňažných prostriedkov a peňažných ekvivalentov na začiatku účtovného obdobia (+/-)</b>	<b>411</b>	<b>466</b>
<b>F.</b>	<b>Stav peňažných prostriedkov a peňažných ekvivalentov na konci účtovného obdobia pred zohľadnením kurzových rozdielov vyčíslených ku dňu, ku ktorému sa zostavuje účtovná závierka (+/-)</b>	<b>357</b>	<b>411</b>
<b>G.</b>	<b>Kurzové rozdiely vyčíslené k peňažným prostriedkom a peňažným ekvivalentom ku dňu, ku ktorému sa zostavuje účtovná závierka (+/-)</b>		
<b>H.</b>	<b>Zostatok peňažných prostriedkov a peňažných ekvivalentov na konci účtovného obdobia upravený o kurzové rozdiely vyčíslené ku dňu, ku ktorému sa zostavuje účtovná závierka (+/-)</b>	<b>357</b>	<b>411</b>