



# **VÝROČNÁ SPRÁVA**

## **2024**

**Starohájska 29, 852 27 Bratislava**

**[www.pssr.sk](http://www.pssr.sk)**



## VÝROČNÁ SPRÁVA 2024

**Vydavateľ:**

Plemenárske služby Slovenskej republiky, štátny podnik, 2024

**Zostavili:**

**Ing. Štefan Ryba, PhD.**

**Ing. Marta Dianová**

**Ing. Emília Vidličková**

**Ilustračné fotografie:**

archív PS SR, š.p.

**Neprešlo jazykovou úpravou**

**Kontakt:**

Plemenárske služby Slovenskej republiky, štátny podnik

Starohájska 29

852 27 Bratislava

Tel: +421 2 / 623 19 911

e-mail: [pssrba@pssr.sk](mailto:pssrba@pssr.sk)

[www.pssr.sk](http://www.pssr.sk)

## OBSAH

|  |           |
|--|-----------|
| <b>Základné údaje, predmet činnosti a profil štátneho podniku</b>      | <b>4</b>  |
| Základný predmet činnosti.   | 5         |
| <b>Poslanie a strednodobý výhľad štátneho</b>                          | <b>6</b>  |
| Poslanie PS SR, š.p..  | 6         |
| Strednodobý výhľad PS SR, š.p.   | 7         |
| <b>Organizačná štruktúra a vedenie podniku</b>                         | <b>10</b> |
| <b>Personalistika a vzdelávanie zamestnancov</b>                       | <b>10</b> |
| <b>Úlohy PS SR, š.p. a ich plnenie</b>                                 | <b>14</b> |
| KÚ Hovädzí dobytok   | 14        |
| KÚ Ošípané, hydina   | 18        |
| KÚ Ovce  | 20        |
| KÚ Kozy  | 22        |
| Centrálne laboratórium mlieka  | 23        |
| <b>Účelové plemenárske zariadenie</b>                                  | <b>25</b> |
| Laboratórium genetiky a vzdelávania v Lužiankach                       | 25        |
| Oprava a testovanie mliekomerov  | 27        |
| Školiace pracovisko  | 28        |
| Plemenársky informačný systém (PLIS)                                   | 29        |
| Distribučné centrum  | 30        |
| <b>Centrálny register hospodárskych zvierat</b>                        | <b>31</b> |
| <b>Ekonomika a ekonomické ukazovatele PS SR, š.p.</b>                  | <b>34</b> |
| Finančná analýza podniku   | 34        |
| Koncepcia rozvoja podniku  | 34        |
| Faktory ovplyvňujúce výsledok hospodárenia                             | 34        |
| Úlohy riaditeľa  | 35        |
| Návrh na rozdelenie výsledku hospodárenia                              | 35        |
| Porovnanie plánu s dosiahnutou skutočnosťou                            | 36        |
| Prehľad ekonomických ukazovateľov CRHZ                                 | 41        |
| Finančná stabilita podniku   | 44        |
| Hospodárska správa a autodoprava                                       | 48        |
| Prognóza ekonomického vývoja podniku                                   | 54        |
| <b>Hlavné skupiny užívateľov výstupov a vplyv ostatných inštitúcií</b> | <b>60</b> |
| <b>Publikačná činnosť PS SR, š.p.</b>                                  | <b>62</b> |
| <b>Záver a komentár vedenia štátneho podniku</b>                       | <b>64</b> |
| <b>Zoznam použitých skratiek</b>                                       | <b>65</b> |
| <b>Prílohy k výročnej správe</b>                                       |           |
| Dodatok správy audítora s overením súladu VS s účtovnou závierkou 2024 |           |
| Správa nezávislého audítora  |           |

## ZÁKLADNÉ ÚDAJE, PREDMET ČINNOSTI A PROFIL ŠTÁTNEHO PODNIKU

|   |  |
|---|--|
| <b>Obchodné meno podniku:</b>                 | <b>Plemenárske služby<br/>Slovenskej republiky, štátny podnik</b>  |
| <b>Sídlo podniku:</b>                         | <b>Starohájska 29, 852 27 Bratislava</b>   |
| <b>Právna forma:</b>                          | <b>štátny podnik</b>   |
| <b>Dátum vzniku:</b>                          | <b>01.01.2008</b>  |
| <b>IČO:</b>                                   | <b>36 856 096</b>  |
| <b>DIČ:</b>                                   | <b>2022511304</b>  |
| <b>Označenie zápisu v obchodnom registri:</b> | <b>zapísaný v obchodnom registri Okresného<br/>súdu Bratislava I, dňa 09.01.2008, oddiel: Pš,<br/>vložka číslo:426/b</b> |

Rozhodnutím MP SR číslo: 5136/2007-420 v súlade s ustanovením §12 zákona č. 111/1990 Zb. o štátnom podniku od 01.01.2008 vznikli Plemenárske služby Slovenskej republiky, štátny podnik (PS SR, š.p.). Na základe Zakladacej listiny a v súlade s § 4a) ods. 2 zákona č.111/1990 Zb. zakladateľ vložil do nášho podniku majetok štátu v správe zrušenej štátnej príspevkovej organizácie Štátny plemenársky ústav Slovenskej republiky (ŠPÚ SR). Spolu s majetkom prešli na štátny podnik aj práva a povinnosti vyplývajúce z pracovnoprávných vzťahov a iných právnych vzťahov, ako aj pohľadávky a záväzky.

Organizácia bola dňa 09.01.2008 zapísaná do obchodného registra Okresného súdu Bratislava I, oddiel: Pš, vložka číslo: 426/B. S poukázaním na ustanovenie § 13 ods. 2 písm. e) zákona č.111/1990 Zb., kmeňové imanie sa určilo na základe východiskovej súvahy k 01.01.2008 a zapísalo sa do obchodného registra vo výške 5 067 250,88 €.

Štátny podnik sa riadi hlavne zákonom č.111/1990 Zb. o štátnom podniku a ostatnými právnymi normami platnými pre podnikateľské subjekty. Podnik hospodári s vecami a majetkovými právami zverenými mu pri jeho založení a ďalej s vecami a majetkovými právami nadobudnutými v priebehu jeho podnikania. V zmysle zákona o štátnom podniku naša organizácia už nezostavuje rozpočet, ale zostavuje plán výnosov a nákladov.

Štátny príspevok sa nahradil priamymi nenávratnými neinvestičnými dotáciami na kontrolu úžitkovosti, testovanie a odhad plemennej hodnoty zvierat v zmysle § 6 Nariadenia vlády č. 264/2009. Poskytovateľ týchto dotácií je Pôdohospodárska platobná agentúra Bratislava (PPA). Zároveň štátny podnik uzatvoril pre zabezpečenie činnosti CRHZ, Zmluvu o spolupráci s MPRV SR.

V zmysle zákona č. 111/1990 Zb. ročnú a mimoriadnu účtovnú závierku overuje audítor. Náklady s tým spojené uhrádza štátny podnik.

### Základný predmet činnosti:

V zmysle zakladacej listiny číslo 5138/2007-420 bol zakladateľom určený:

Povinný predmet činnosti na uspokojovanie verejnoprospešných záujmov:

- zdokonaľovanie a vykonávanie rozhodujúcich úkonov kontroly úžitkovosti hovädzieho dobytku, ošípaných, oviec, kôz, hydiny a bežcov zahrňujúce systematické zisťovanie a vyhodnocovanie údajov požadovaných pre hodnotenie úžitkových vlastností hospodárskych zvierat, vrátane sledovania rozsahu a podmienok pre výkon kontroly úžitkovosti,
- vykonávanie laboratórnych analýz mliečnych vzoriek u kontrolovaných kráv, oviec a kôz za účelom zisťovania ich úžitkových vlastností a posúdenie kvality mlieka pre potreby chovateľov na základe ich požiadaviek,
- centrálné spracovanie výsledkov kontroly úžitkovosti, kontroly dedičnosti, inseminácie a reprodukcie hovädzieho dobytku, ošípaných, oviec, kôz, hydiny a bežcov na zabezpečenie a vedenie centrálneho registra plemenárskych údajov, ktorými sa rozumejú predpísaným spôsobom získané a evidované údaje, ktoré identifikujú chovateľa, chov, plemeno, pôvod, úžitkovosť a plemennú hodnotu a ich uchovávanie v centrálnej databanke, poskytovanie výstupov automatizovaného spracovania dát chovateľom a subjektom vykonávajúcim insemináciu a šľachtiteľskú činnosť na základe zmluvných vzťahov,
- zdokonaľovanie a vykonávanie kontroly dedičnosti úžitkových vlastností hovädzieho dobytku, ošípaných, oviec, kôz, hydiny a bežcov zahrňujúce moderné kontrolné a testovacie systémy používané k odhadu plemennej hodnoty zvierat,
- overovanie, opravovanie a testovanie technickej spôsobilosti mliekomerov používaných pri výkone kontroly mliekovej úžitkovosti hospodárskych zvierat,
- zisťovanie a overovanie pravosti pôvodu zvierat a ich potomstva objektívnymi biologicko - genetickými metódami vo vlastnom laboratóriu genetiky,
- školenie a doškoľovanie plemenárskych pracovníkov v rámci akreditovaných vzdelávacích aktivít,
- poskytovanie odborného poradenstva v plemenárstve, ako aj programové vybavenie pre počítače používané v plemenárskej a poľnohospodárskej praxi,
- spolupráca s vedecko-výskumnými pracoviskami, uznanými chovateľskými a ostatnými plemenárskymi organizáciami pri navrhovaní a tvorbe metód technologických postupov v šľachtení a plemenitbe hospodárskych zvierat (technické normy, metodiky, chovné ciele a štandardy hospodárskych zvierat),
- plnenie ostatných úloh vyplývajúce zo zákona o šľachtení a plemenitbe hospodárskych zvierat, súvisiace alebo nadväzujúce na činnosti v zmysle poverenia vydaného ministerstvom,
- skladovanie a ošetrovanie pohlavných buniek, zygot a embryí ohrozených druhov, plemien a línii HZ – génové rezervy,
- vypracovanie a zabezpečovanie realizácie systému označovania, identifikácie a vedenia centrálnej evidencie, vrátane presunov hovädzieho dobytku, ošípaných, oviec, kôz, hydiny a bežcov v zmysle platných predpisov, registrácie chovov hovädzieho dobytku, ošípaných, oviec, kôz, hydiny a bežcov a predaj unifikovaného označovacieho materiálu k zabezpečeniu tejto činnosti,
- zabezpečenie vedenia registra chovu koňovitých zvierat, spracovanie údajov centrálnej evidencie, vrátane spracovania údajov o presune koňovitých zvierat,
- zabezpečenie vedenia registra včelstiev, spracovanie údajov centrálnej evidencie vrátane spracovania údajov o presune včelstiev,

Podnikateľské činnosti:

- prenájom nehnuteľností, bytových a nebytových priestorov, ak sa popri prenájme neposkytujú aj iné než základné služby spojené s prenájomom,
- kúpa tovaru za účelom jeho predaja iným prevádzkovateľom živností (veľkoobchod),
- kúpa tovaru za účelom jeho predaja konečnému spotrebiteľovi (malo obchod),
- sprostredkovateľská činnosť v oblasti obchodu, služieb a výroby v rozsahu voľnej živnosti,

- prenájom strojov a prístrojov,
- podnikateľské poradenstvo v rozsahu voľnej živnosti,
- ubytovacie služby bez poskytovania pohostinských činností,
- predaj veterinárnych transpondérov (mikročipov) na identifikáciu koňovitých zvierat, vrátane čítacieho zariadenia – systém elektronických identifikátorov,
- vypracovanie a zabezpečenie realizácie predaja veterinárnych transpondérov (mikročipov) na identifikáciu hovädzieho dobytku, oviec, kôz, hydiny a bežcov, vrátane čítacieho zariadenia - systém elektronických identifikátorov.

## POSLANIE A STREDNODOBÝ VÝHLAD ŠTÁTNEHO PODNIKU

### Poslanie PS SR, š.p.

Plemenárske služby Slovenskej republiky, štátny podnik (ďalej podnik) je ústrednou národnou inštitúciou, ktorá sa významne podieľa na rozvoji chovu hovädzieho dobytku, ošípaných, oviec, kôz, hydiny, bežcov a na realizovaní šľachtiteľských programov jednotlivých plemien. Podnik je neoddeliteľnou súčasťou šľachtiteľskej a plemenárskej práce na Slovensku v súlade so zákonom č. 194/1988 Z. z. o šľachtení a plemenitbe hospodárskych zvierat a o zmene a doplnení zákona č. 455/1991 Zb. o živnostenskom podnikaní (živnostenský zákon) v znení neskorších predpisov (v znení č. 488/2002 Z. z., 358/2004 Z. z., 210/2007 Z. z., 391/2009 Z. z.). Zahrňuje to predovšetkým výkon kontroly úžitkovosti, genetické hodnotenie hospodárskych zvierat.

V súlade so zákonom č. 39/2007 Z. z. o veterinárnej starostlivosti musia byť všetky zvieratá identifikované a ich identifikačné údaje sa musia viesť v centrálnom registri hospodárskych zvierat. Podnik je poverený zriaďovateľom vedením CRHZ.

Podnik je poverený plnením významných a jedinečných činností zameraných predovšetkým na úlohy špeciálneho, odborného charakteru a celoštátneho významu. Rozhodovanie v podniku ovplyvňujú dodávatelia, ktorí majú vplyv na vstupné náklady, ďalej zamestnanci, odborná verejnosť a odberatelia.

Hlavnou činnosťou podniku je kontrola úžitkových vlastností hospodárskych zvierat, sledovanie a vyhodnocovanie ekonomicky významných ukazovateľov, zhromažďovanie údajov, ich následné spracovanie a spätné poskytovanie výsledkov chovateľom na základe uzatvorených zmlúv. Kontrola úžitkovosti je vo všeobecnosti nástroj na dosiahnutie hospodárskeho úspechu, poskytovaním objektívnych a nestranných informácií pre manažovanie stáda s očakávaným pozitívnym ekonomickým efektom.

Plemenárske služby Slovenskej republiky, štátny podnik ako členská organizácia zastupuje Slovensko v piatich nevládných medzinárodných organizáciách (ICAR, INTERBULL, CECALAIT, ISAG a LFL). Svoju činnosť vykonáva v súlade s medzinárodne uznávanými štandardmi.



**ICAR (International Committee for Animal Recording)** – členom medzinárodnej organizácie pre kontrolu zvierat sa stal v roku 1994.



**INTERBULL (International Bull Evaluation Service)** – členom medzinárodnej organizácie pre genetické hodnotenie býkov sa stal v roku 1995



**ISAG (International Society for Animal Genetics)** – členom medzinárodnej spoločnosti pre genetiku zvierat sa stáva v roku 1996



**CECA LAIT (International organization of testing laboratories of immunogenetics)** – v roku 1996 sa zapája do medzinárodného hodnotenia laboratórií pre rozbor mlieka CECA-LAIT (Francúzsko) a Kiel (Nemecko)





**Bayerische Landesanstalt für Landwirtschaft** - v roku 2016 sa štátny podnik zapojil do spoločného genetického hodnotenia simentálskeho plemena s nemeckou, rakúskou a českou stranou.













### Strednodobý výhľad podniku

Plemenárske služby Slovenskej republiky, štátny podnik je pokračovateľom výkonu plemenárskych služieb v oblasti šľachtenia a plemenitby HZ, ktoré na území Slovenskej republiky začali v roku 1924 a v roku 1925 boli publikované prvé výsledky. PS SR, š.p. je poverenou plemenárskou organizáciou s celoslovenskou pôsobnosťou [v zmysle § 5 ods.1 Starostlivosť o rozvoj šľachtenia a plemenitby okrem činností uvedených v § 3 ods. 1 písm. e), i), j) a k) môže vykonávať plemenárska organizácia spĺňajúca podmienky uvedené v § 4 ods. 1 písm. a), na základe poverenia vydaného ministerstvom (ďalej len "poverená plemenárska organizácia") zákona č. 194/1998-Z. z. Zákon o šľachtení a plemenitbe hospodárskych zvierat a o zmene a doplnení zákona č. 455/1991 Zb. o živnostenskom podnikaní (živnostenský zákon) v znení neskorších predpisov (v znení č. 488/2002 Z. z., 358/2004 Z. z., 210/2007 Z. z., 391/2009 Z. z.) a príslušných vykonávacích vyhlášok], ktorá v rámci svojej hlavnej činnosti zabezpečuje starostlivosť o rozvoj šľachtenia a plemenitby HZ na území Slovenskej republiky v rezorte pôdohospodárstva.

Úlohy podniku odvodzujeme od zamerania určeného v zakladateľskej listine, požiadaviek našich partnerov a vnútorných disponibilných zdrojov podniku (počet a štruktúra pracovníkov, inovácia techniky a technológie).

Cieľom podniku je:

-  Ekonomická stabilizácia.
-  Dosiahnuť maximálnu podporu pre farmárov pri výkone kontroly úžitkovosti (štátna pomoc).

-  Zavádzanie nových a progresívnych metód výkonu kontroly úžitkovosti a genetického hodnotenia HZ.
  
-  Rozširovanie nových činností v oblasti informatiky so zameraním na plemenárstvo a zootechniku pre hovädzí dobytok, ošípané, ovce, kozy, koňovité, hydinu a bežce.
-  Poskytovanie chovateľom, chovateľským a štátnym organizáciám moderné služby vo verejnom záujme.
-  Poskytovanie chovateľom a odbornej verejnosti kvalitné, včasne výsledky z kontroly úžitkovosti hospodárskych zvierat.
-  Zabezpečiť zákazníkovi podporu a poradenstvo pre užívateľov Centrálného registra hospodárskych zvierat (CR HZ).
-  Riadiť sa stratégiou „maximálny servis pre chovateľa“.
  
-  Personálna stratégia – riadenie zamestnancov podniku tak, aby sa v čo najväčšej miere podielali na zvýšení produktivity práce a efektívnosti podniku.
  - Základnými cieľmi rozvoja ľudských cieľov je:
    - neustále zvyšovanie odbornosti zamestnancov,
    - spravodlivosť – jednať so zamestnancami slušne a podľa ich zásluh, a uplatňovať zásadu nestrannosti,
    - ohľaduplnosť – brať do úvahy situáciu jedincov pri rozhodovaní, ktorá ovplyvňuje ich perspektívy, istoty alebo sebaúctu zamestnancov,
    - kvalita pracovného života – jej vedomé a neustále zlepšovanie ako nástroj zvyšovania motivácie a zlepšovania výsledkov,
    - pracovné podmienky – zabezpečovať zdravé, bezpečné i príjemné pracovné .
-  Stratégia v oblasti logistiky, kde hlavným poslaním je:
  - obstaranie požadovaného materiálu a služieb pre organizačné útvary podniku v požadovanej kvalite, množstve a čase, pri efektívnom vynakladaní finančných prostriedkov,
  - zabezpečiť jednotné postupy používané v procese verejného obstarávania,
  - určiť pôsobnosť, práva, povinnosti a zodpovednosť organizačných útvarov a ich zamestnancov pri verejnom obstarávaní, v podmienkach podniku,
  - zabezpečiť transparentnosť.
-  Zrealizovať odpredaj prebytočného hmotného a nehmotného majetku.
-  Stratégia v oblasti medzinárodnej spolupráce je harmonizácia podmienok s cieľom vytvorenia skutočného jednotného postupu pri poskytovaných službách pri kontrole úžitkovosti a dedičnosti. Členstvo v medzinárodných organizáciách umožňuje prístup k informáciám technického, legislatívneho charakteru a zároveň poskytuje možnosť ich ovplyvnenia aktívnym podielaním sa na činnosti.
-  Jedným z dlhodobých cieľov podniku je prispievať k zlepšovaniu priaznivého životného prostredia, ktoré má pozitívny celospoločenský dopad na zdravie obyvateľov ako aj udržateľný ekonomický rast. Plemenárske služby SR budú preto pri svojej činnosti podporovať rast kvality životného prostredia a to implementáciou prijatej odpadovej legislatívy, podporou efektívneho využívania zdrojov ako aj propagáciou enviromentálnej osvetu u svojich zamestnancov.
-  Eliminovať priestor pre korupčné konanie a to vysokou úrovňou transparentnosti a viac úrovňovej kontroly čo vedie k ochrane majetku štátneho podniku a tým aj majetku štátu.

### Oblasť použitia finančných zdrojov

Hospodárenie podniku PS SR, š.p. sa zabezpečuje hlavne z príjmov z činností PS SR, š.p., s využitím majetku a majetkových práv zverených pri jej založení, a tiež s majetkom a majetkovými právami nadobudnutými počas jeho ďalšej činnosti.

V zmysle zákona č. 111/1990 Zb. o štátnom podniku je podnik podnikateľský subjekt. V nadväznosti na uvedené zostavuje finančný plán na príslušné zdaňovacie obdobie. Z dosiahnutého kladného hospodárskeho výsledku formou priznania odvádza do štátneho rozpočtu daň z príjmu. Hospodársky výsledok po zdanení zistený z účtovnej závierky podnik rozdelí (zisk) alebo vyrovná (stratu) takto:

- zisk na doplnenie rezervného fondu a ďalej na prídely podľa osobitného predpisu,
- stratu podľa osobitného predpisu.

Štátny podnik je mesačným platcom DPH.

Zdroje financovania: vlastné zdroje

### Zmena organizačnej štruktúry podniku

Podnik sa člení na vnútroorganizačné jednotky (VOJ) t. j., na úseky a tie na útvary. Reorganizovaná organizačná štruktúra (OŠ) podniku priniesla zefektívnenie rozhodovacích procesov a zefektívnenie práce zamestnancov.

### Vnútroorganizačné usporiadanie PS SR, š.p.

#### Riaditeľstvo PS SR, š.p.

- a. sekretariát
  - b. právne služby
  - c. ľudské zdroje
  - d. kontrola, petície a sťažnosti
- 
1. Úsek plemenárskej biológie
    - a. útvar vedúceho plemenárskej biológie
    - b. 3 regionálne strediska a ich vysunuté pracoviská
    - c. Centrálné laboratórium rozboru mlieka (osvedčenie o akreditácii č. S 003 SNAS)
  2. Ekonomický úsek
    - a. útvar financií, účtovníctva a miezd
    - b. útvar hospodárskej správy a autodopravy
    - c. registratúra a podateľňa

### Účelové plemenárske zariadenie (ÚPZ)

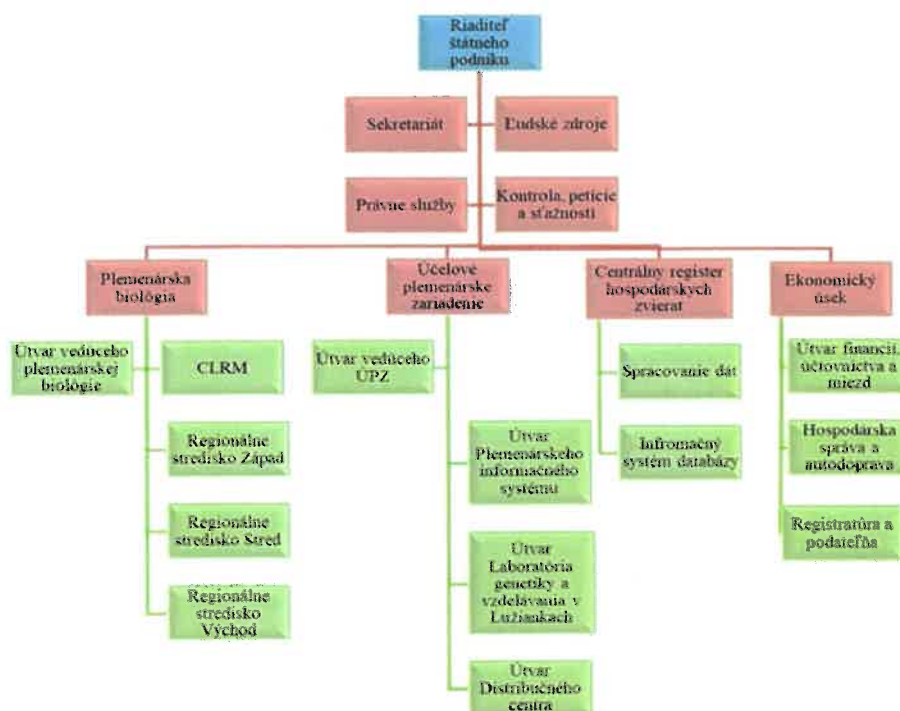
- a. útvar vedúceho ÚPZ
- b. útvar Plemenárskeho informačného systému (PLIS)
- c. útvar distribučného centra (DC)

d. útvar laboratória genetiky (osvedčenie o akreditácii č. S -174 SNAS) a vzdelávania (osvedčenia o akreditácii MŠ SR školiacich aktivít č.1213/2013/112/1-3,z roku 2013, a 1213/2016/46/1)

### Centrálny register hospodárskych zvierat

- a. útvar spracovania dát
- b. útvar informačných systémov databázy

### Organizačná štruktúra PS SR, š.p.



## PERSONALISTIKA A VZDELÁVANIE ZAMESTNANCOV

**Skutočný evidenčný počet zamestnancov do 31.12.2023 bol 139 (z toho 69 mužov a 73 žien).** Mimo evidenčný počet zamestnancov bol 7 (z toho 6 žien na rodičovskej dovolenke, a na výkon vo verejnom záujme bol uvoľnený 1 muž).

V priebehu roka 2024 (od 01.01. do 31.12.) nastúpilo do pracovného pomeru 24 zamestnancov (z toho 8 mužov a 16 žien) a pracovný pomer skončilo 29 zamestnancov (z toho 10 mužov a 19 žien). Rodičovskú dovolenku ukončila 1 žena, 2 ženy nastúpili na materskú dovolenku a 1 žena prešla z rodičovskej dovolenky na materskú dovolenku (reťazový pôrod). Následne počas roka prešli 2 ženy z

materskej dovolenky na rodičovskú dovolenku (s dieťaťom narodeným v roku 2024) a 1 žene počas materskej dovolenky skončil pracovný pomer podľa § 71 ZP.

Právne dôvody skončenia pracovného pomeru :

|  |   |   |
|--|---|---|
| § 67 ZP – výpoveď zo strany zamestnanca                | - | 3 |
| § 60,63 ods.1/b ZP – dohodou pre nadbytočnosť          | - | 4 |
| § 60,63 ods.1/c ZP – strata spôsobilosti (zdrav. stav) | - | 1 |
| § 71 ZP – uplynutím dojedanej doby                     | - | 6 |
| § 72 ZP – v skúšobnej dobe                             | - | 6 |
| § 60 ZP – dohoda                                       | - | 9 |

**Skutočný evidenčný počet zamestnancov do 31.12.2024 je 134** (z toho 63 mužov a 71 žien), čo predstavuje od začiatku roka v pohybe zamestnancov zníženie o 5 zamestnancov.

Ku dňu 31.12.2024 skončili pracovný pomer 3 zamestnanci (z toho 1 žena a 2 muži) a ku dňu 01.01.2025 začal pracovný pomer 1 zamestnanca. **Skutočný evidenčný počet zamestnancov k 01.01.2025 je 132** (z toho 62 mužov a 70 žien).

**Mimo evidenčný počet zamestnancov:**

|  |   |        |
|--|---|--------|
| Rodičovská dovolenka                         | - | 6 žien |
| Dlhodobé uvoľnenie na výkon verejnej funkcie | - | 1 muž  |

#### PRHLAD O EVIDENČNOM POČTE A VEKOVEJ ŠTRUKTÚRE

| VOJ | Evidenčný počet<br>31.12.2024 |                | Evidenčný počet<br>31.12. 2023 |                | %<br>Index<br>24/23 | Priemerný vek |        | %<br>Index<br>24/22 |        |
|-----|-------------------------------|----------------|--------------------------------|----------------|---------------------|---------------|--------|---------------------|--------|
|     | Spolu                         | z toho<br>ženy | Spolu                          | z toho<br>ženy |                     | 2024          | 2023   |                     |        |
| 02  | RS Západ                      | 26             | 10                             | 29             | 10                  | 89,66         | 5,50   | 52,9                | 101,13 |
| 12  | RS Stred                      | 20             | 13                             | 20             | 11                  | 100,00        | 43,35  | 47,35               | 91,55  |
| 21  | RS Východ                     | 19             | 2                              | 18             | 3                   | 105,56        | 45,11  | 46,6                | 97,73  |
| 70  | CRHZ                          | 14             | 11                             | 16             | 13                  | 87,50         | 47,86  | 47,06               | 101,70 |
| 71  | Riaditeľstvo                  | 19             | 11                             | 19             | 12                  | 100,00        | 51,00  | 49,94               | 102,12 |
| 73  | ÚPZ*                          | 27             | 15                             | 37             | 25                  | 72,97         | 48,89  | 47,14               | 103,71 |
| 74  | CLRM*                         | 9              | 9                              | 0              | 0                   | 0,00          | 483,11 | 0                   | 0,00   |
|     |                               | 134            | 71                             | 139            | 74                  |               | 48,56  | 48,43               |        |

\*Od 1.1.2024 organizačná zmena, CLRM samostatný útvar úseku Plemenárska biológia

## KVALIFIKAČNÁ ŠTRUKTÚRA ZAMESTNANCOV

| Najvyššie dosiahnuté vzdelanie        | 31.12. 2024 |       | 31.12. 2023 |       | % Index 24/23 |
|---------------------------------------|-------------|-------|-------------|-------|---------------|
|                                       | Počet       | %     | Počet       | %     |               |
| Základné                              | 0           | 0,00  | 1           | 0,72  | 0,00          |
| Stredné odborné – učilište            | 9           | 6,71  | 11          | 7,91  | 81,82         |
| Úplné stredné odborné (s maturitou)   | 63          | 47,01 | 65          | 46,76 | 96,92         |
| Úplné stredné všeobecné (s maturitou) | 5           | 3,73  | 7           | 5,04  | 71,43         |
| Vysokoškolské I. stupňa (bakalárske)  | 4           | 2,99  | 3           | 2,16  | 133,33        |
| Vysokoškolské II. stupňa              | 49          | 36,57 | 47          | 33,81 | 104,26        |
| Vysokoškolské III. stupňa (vedecké)   | 4           | 2,99  | 5           | 3,60  | 80,00         |
|                                       | 134         |       | 139         |       |               |

## PREHĽAD O EVIDENČNOM POČTE A O POČTE VEDÚCICH ZAMESTNANCOV

| VOJ             | Evidenčný počet k 31.12.2024 |                          | Evidenčný počet k 31.12.2023 |                          |
|-----------------|------------------------------|--------------------------|------------------------------|--------------------------|
|                 | Spolu                        | z toho vedúci pracovníci | Spolu                        | z toho vedúci pracovníci |
| 11 RS Západ     | 26                           | 1                        | 29                           | 1                        |
| 12 RS Stred     | 20                           | 1                        | 20                           | 1                        |
| 21 RS Východ    | 19                           | 1                        | 19                           | 1                        |
| 70 CRHZ         | 14                           | 1                        | 16                           | 1                        |
| 71 Riaditeľstvo | 19                           | 3                        | 18                           | 3                        |
| 73 ÚPZ*         | 27                           | 4                        | 37                           | 5                        |
| 74 CLRM*        | 9                            | 1                        | 0                            | 0                        |
|                 | 134                          | 12                       | 139                          | 12                       |

\*Od 1.1.2024 organizačná zmena, CLRM samostatný útvar úseku Plemenárska biológia

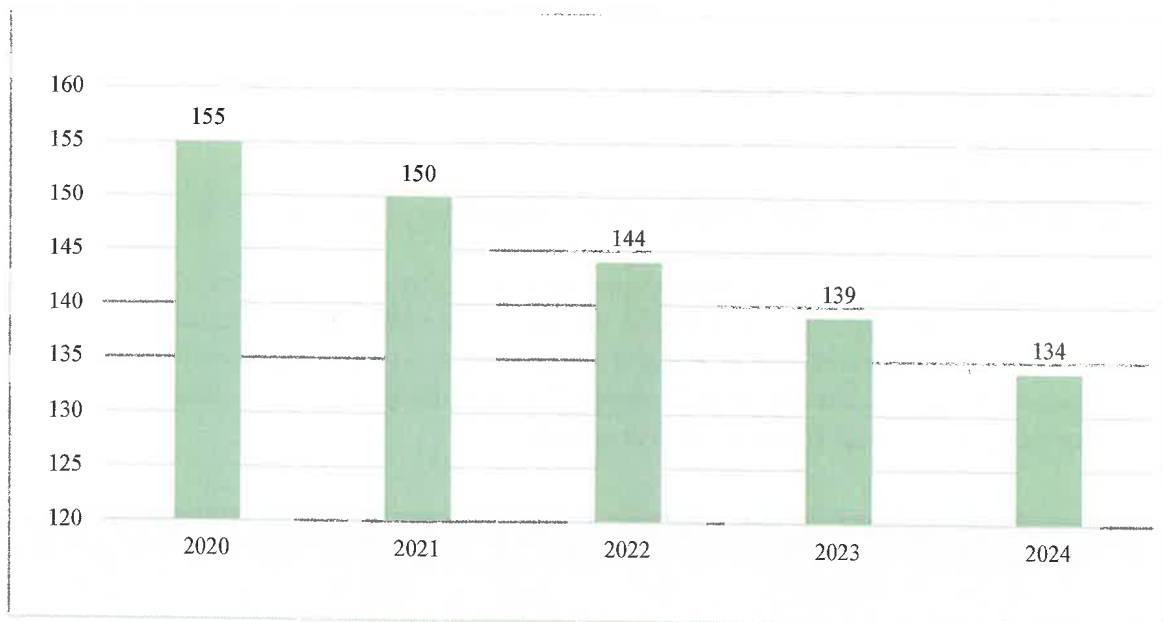
## Prehľad o uskutočnených odborných seminároch, školeniach, kurzoch v počte zúčastnených zamestnancov k 31.12.2024

|   |   |    |
|---|---|----|
| - odborné školenie Mzdový webinár                             | - | 2  |
| - odborné školenie Konsolidačný balíček DPH                   | - | 3  |
| - odborné školenie Verejné obstarávanie                       | - | 1  |
| - odborné školenie Veľká novela zákona o Verejnom obstarávaní | - | 1  |
| - programové školenie WinASU                                  | - | 2  |
| - programové školenie Helios                                  | - | 2  |
| - programové školenie Kurz ovládania MS Excel                 | - | 23 |
| - odborné školenie Obsluha plynových zariadení                | - | 1  |

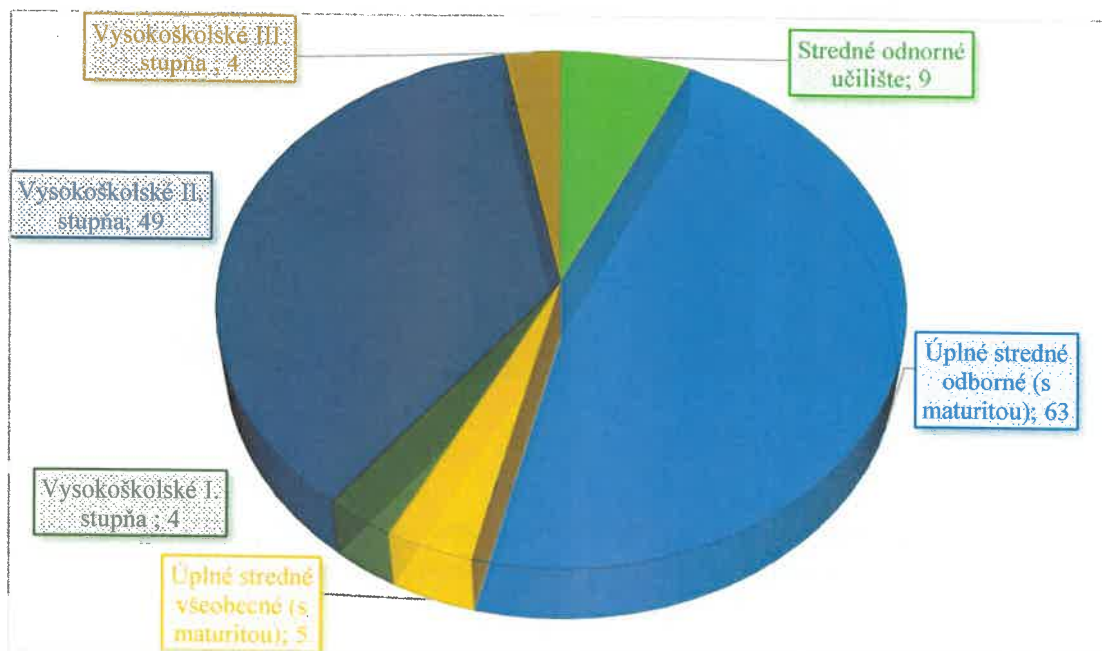
**S p o l u :**

**35**

**Vývoj počtu zamestnancov Plemenárskych služieb SR, š.p.**



**Najvyššie dosiahnuté vzdelanie zamestnancov Plemenárskych služieb SR, š.p.**



## ÚLOHY PS SR, š.p. A ICH PLNENIE

### Špecifikácia účelových činností

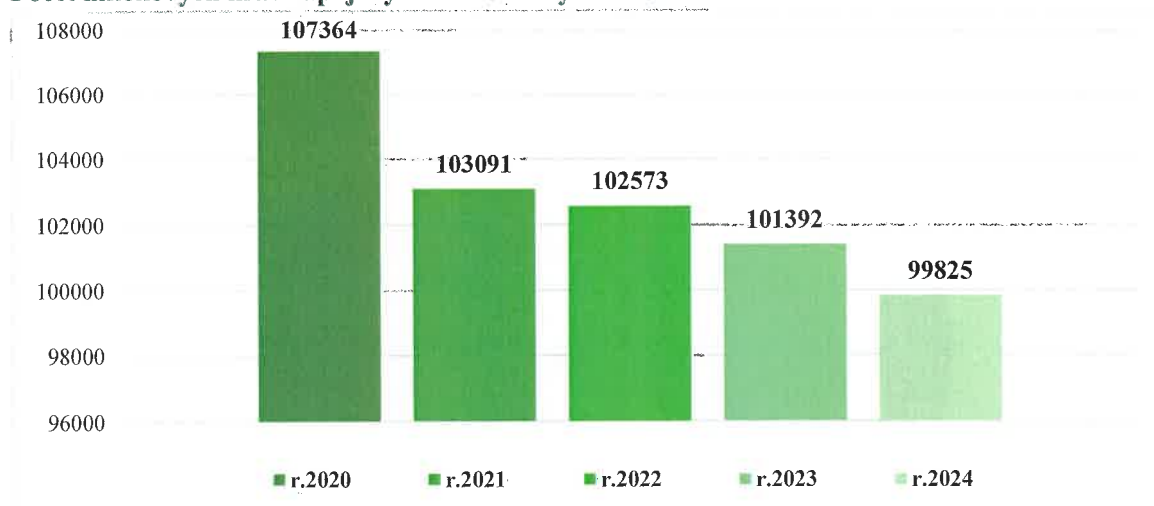
#### Hovädzí dobytok

#### Kontrola úžitkovosti hovädzieho dobytku mliekových plemien – rozbor na T, B, L

Kontinuálne sledovanie a vyhodnocovanie mliekovej úžitkovosti kráv, vrátane rozboru vzoriek mlieka na tuk, bielkovinu a laktózu. Výsledky kontroly úžitkovosti slúžia chovateľom pre selekciu zvierat a šľachtiteľský proces. Údaje z kontroly úžitkovosti sú využívané pre genetické hodnotenie hovädzieho dobytku a slúžia pre uznané chovateľské organizácie pre vedenie plemenných kníh a stanovovanie kritérií v rámci šľachtiteľských programov.

| počet kráv k 31.12.2024 | počet kráv k 31.12.2023 | Index 2024/2023 |
|-------------------------|-------------------------|-----------------|
| 99 825                  | 101 392                 | 98,45           |

#### Počet mliekových kráv zapojených do kontroly úžitkovosti



Užívatelia: Chovatelia hovädzieho dobytku, MPRV SR, uznané chovateľské organizácie, organizácie VVZ, poľnohospodárske školstvo a systém Národného genetického hodnotenia

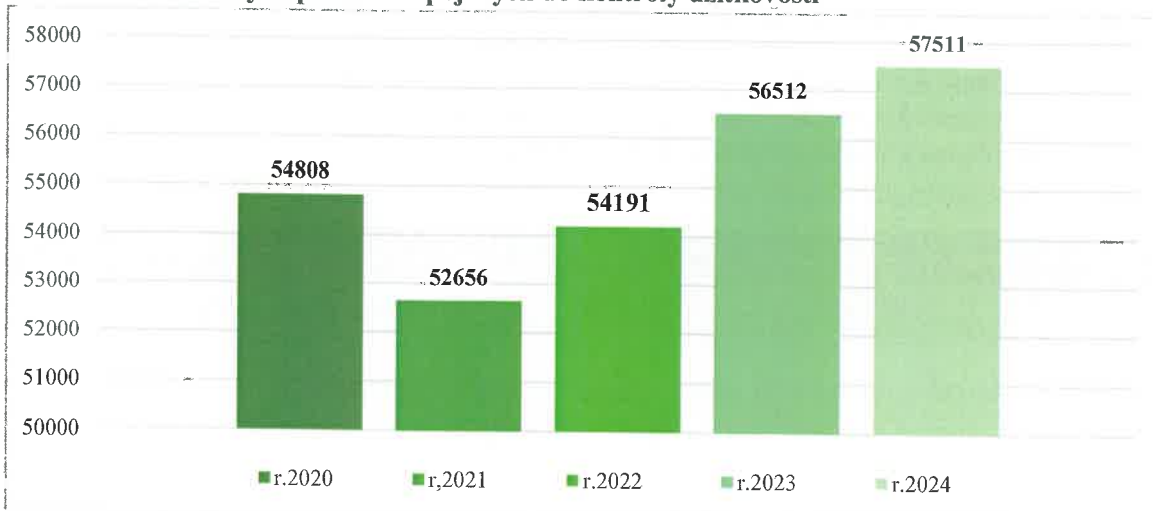


### Kontrola úžitkovosti mäsových plemien

Kontrola úžitkovosti mäsových plemien zahŕňa zisťovanie rastových schopností jedincov hovädzieho dobytku a jeho vývinové schopnosti v jednotlivých fázach života (veku). V kontrole úžitkovosti mäsových plemien sa spracúvajú aj výsledky KÚ dojčiacich kráv, ktoré sa nedoja, pripúšťajú sa býkmi mäsových, resp. kombinovaných plemien a teľatá sa nechávajú do odstavu piť materské mlieko.

| počet zvierat<br>k 31.12.2024 | počet zvierat k 31.12.2023 | Index 2024/2023 |
|-------------------------------|----------------------------|-----------------|
| 57 511                        | 56 512                     | 101,77 %        |

### Počet zvierat mäsových plemien zapojených do kontroly úžitkovosti



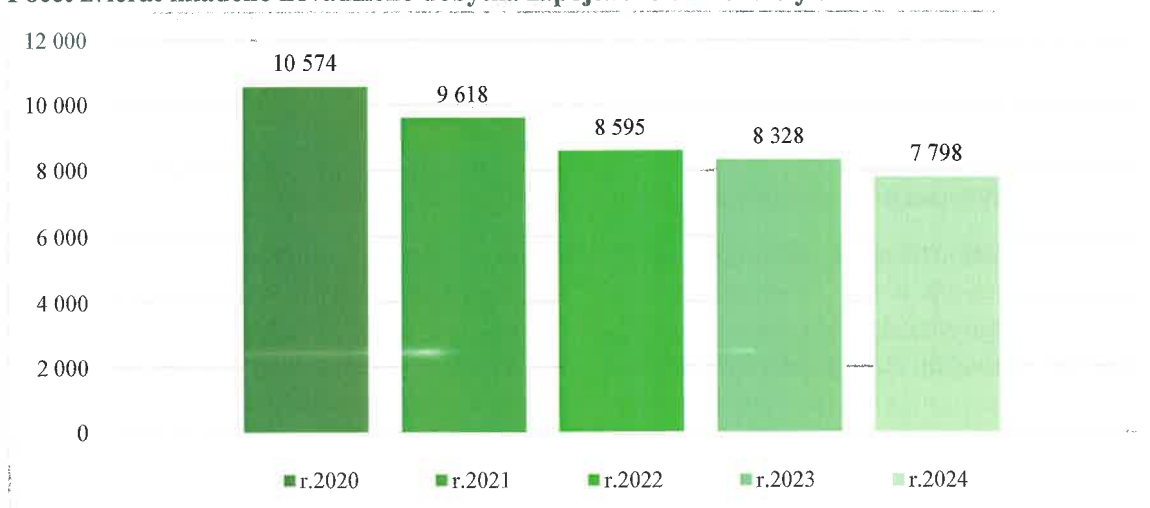
Užívatelia: Chovatelia hovädzieho dobytku, MPRV SR, uznaná chovateľská organizácia, organizácie VVZ, poľnohospodárske školstvo a systém Národného genetického hodnotenia.

### Kontrola úžitkovosti mladého hovädzieho dobytku

Pri tejto kontrole chovateľ získava prehľad po každom vážení o denných a celoživotných prírastkoch, zatriedení zvierat do jednotlivých rastových pásiem, rozdelení jedincov podľa vekových skupín, zoznam pripustených a nepripustených jalovic vo veku 24 mesiacov a nad 24 mesiacov.

| počet teliat k 31.12.2024 | počet teliat k 31.12.2023 | Index 2024/2023 |
|---------------------------|---------------------------|-----------------|
| 7 798                     | 8 328                     | 93,64           |

### Počet zvierat mladého hovädzieho dobytku zapojeného do kontroly úžitkovosti



Užívatelia: Chovatelia hovädzieho dobytku, uznané chovateľské organizácie, organizácie VVZ a poľnohospodárske školstvo.

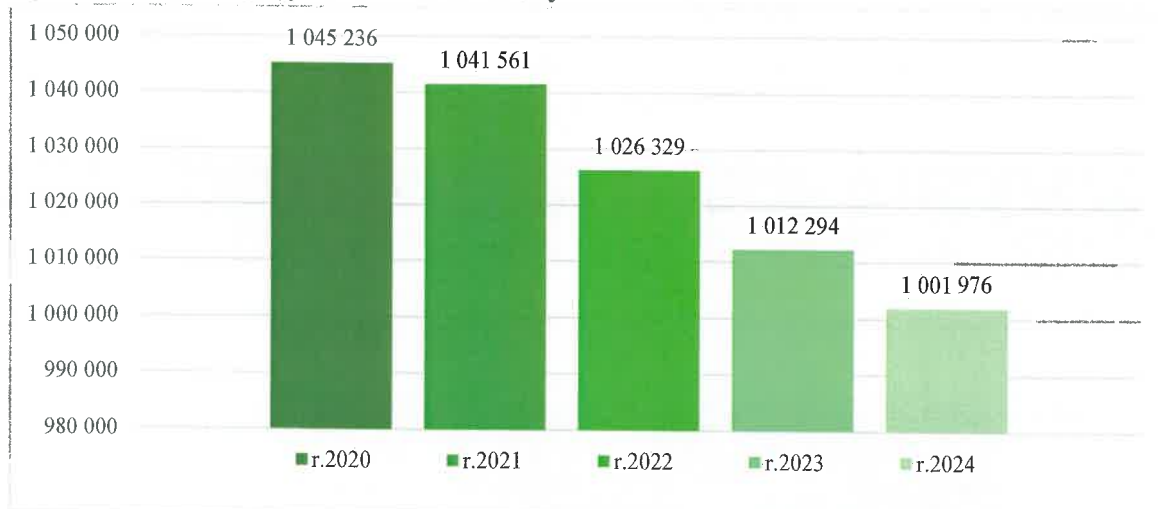
### Rozbory mlieka na somatické bunky

Zisťovanie počtu somatických buniek v individuálnych vzorkách mlieka kráv. Chovateľ má k dispozícii „manažersku zostavu“, ktorá významnou mierou prispieva v oblasti poradenskej činnosti pre chovateľa dojníc z hľadiska kvalitatívnych parametrov mlieka predovšetkým pri jeho speňažovaní. Počet somatických buniek v mlieku kráv je indikátorom zdravotného stavu vemena dojníc.

| počet analýz k 31.12.2024 | počet analýz k 31.12.2023 | Index 2024/2023 |
|---------------------------|---------------------------|-----------------|
| 1 001 976 analýz          | 1 012 294 analýz          | 99,74 %         |

Užívatelia: Chovatelia hovädzieho dobytku, systém Národného genetického hodnotenia, veterinári lekári.

### Počet vykonaných analýz na somatické bunky

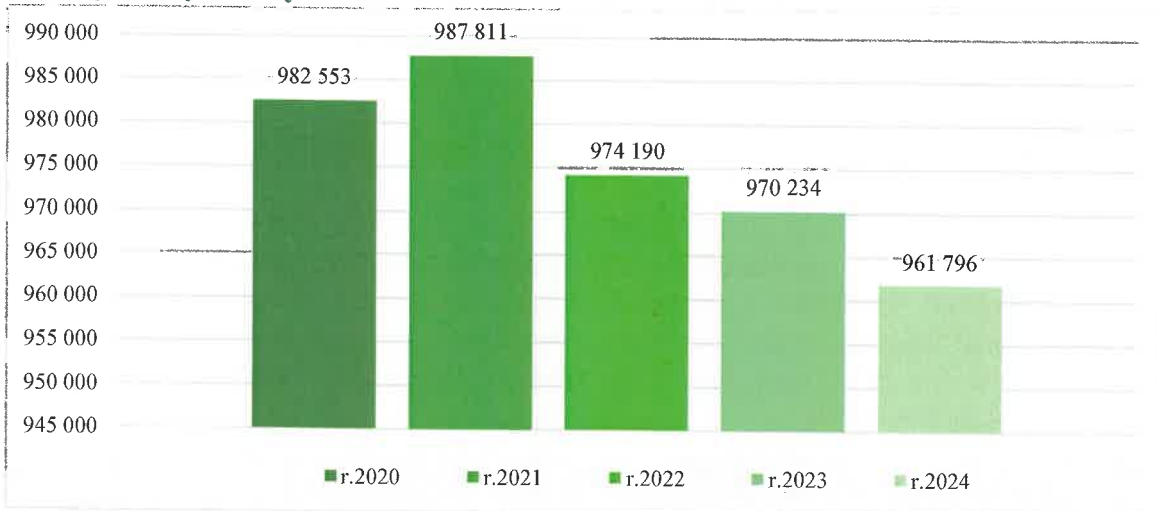


### Rozbory mlieka na močovinu

Zisťovanie obsahu močoviny v individuálnych vzorkách mlieka kráv. Zisťovanie močoviny v mlieku kráv je významná analytická a poradenská činnosť pre chovateľa dojníc z hľadiska sledovania obsahu močoviny v mlieku, ktorá je vhodným ukazovateľom úrovne výživy dojníc.

| počet analýz k 31.12.2024 | počet analýz k 31.12.2023 | Index 2024/2023 |
|---------------------------|---------------------------|-----------------|
| 961 796 analýz            | 970 234 analýz            | 99,13 %         |

### Počet vykonaných analýz na močovinu



Užívatelia: Chovatelia hovädzieho dobytku, veterinárni lekári a výživárske spoločnosti.

### Plemenársky informačný systém (PLIS)

On-line prístup na [www.pssr.sk](http://www.pssr.sk), poskytujúci súbor významných plemenárskych informácií pre chovateľa hovädzieho dobytku s pravidelnou aktualizáciou dát.

| počet užívateľov k 31.12.2024 | počet užívateľov k 31.12.2023 | Index 2024/2023 |
|-------------------------------|-------------------------------|-----------------|
| <b>509 užívateľov</b>         | 517 užívateľov                | 98,45 %         |

Užívatelia: Chovatelia hovädzieho dobytku, uznané chovateľské organizácie, inseminačné spoločnosti.



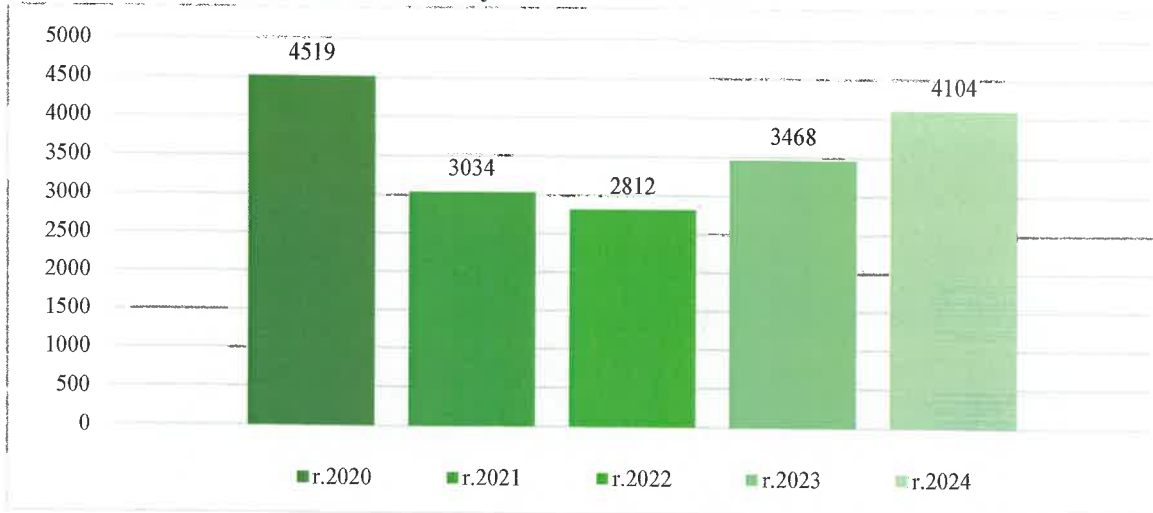
### Ošípané, hydina

#### Kontrola úžitkovosti ošípaných

Kontinuálne objektívne sledovanie a vyhodnocovanie ukazovateľov reprodukčnej úžitkovosti, vlastnej úžitkovosti, výkrmnosti a jatočnej hodnoty a ukazovateľov kvality mäsa plemenných ošípaných. Údaje z kontroly úžitkovosti slúžia chovateľom na záznamy do plemenných kníh a sú záväzným podkladom pre určovanie úžitkovosti ošípaných. Slúžia tiež ako zdroj podkladov pre odhad plemenných hodnôt ošípaných.

| počet zapojených plemenníc k 31.12.2024 | počet zapojených plemenníc k 31.12.2023 | Index 2024/2023 |
|---|---|-----------------|
| <b>4 104 prasníc</b>                    | 3 468 prasníc                           | 118,34 %        |

### Počet zapojených plemenníc do kontroly úžitkovosti



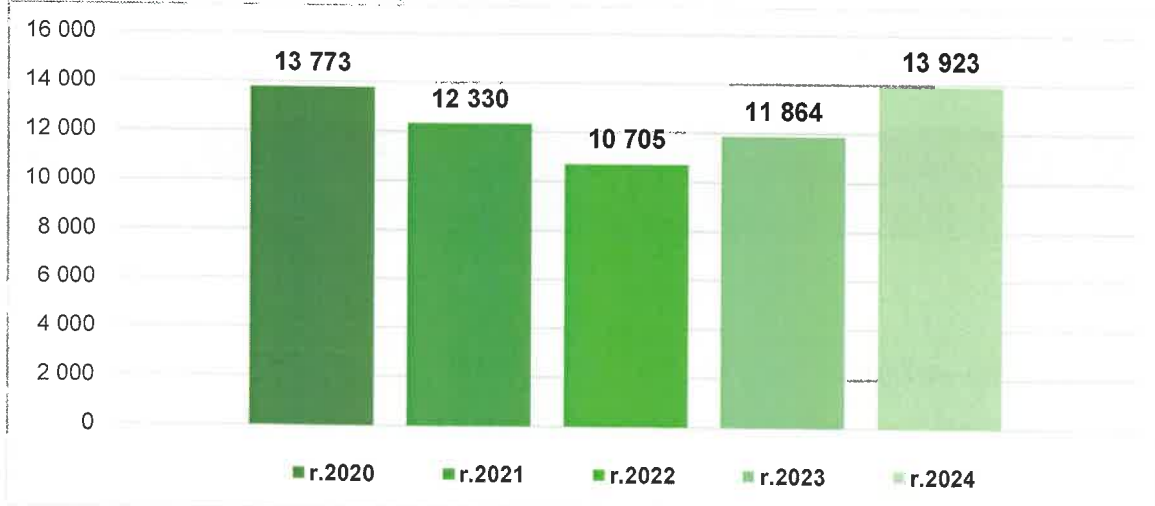
Užívatelia: Chovatelia ošípaných, MPRV SR, uznaná chovateľská organizácia, inseminačné stanice kancov, organizácie VVZ, poľnohospodárske školstvo a systém Národného genetického hodnotenia.

### Testy vlastnej úžitkovosti ošípaných stanovené aparatívne

Skúšky vlastnej úžitkovosti sa vykonávajú na živom zvierati ultrazvukovým prístrojom PIGLOG 105 a zisťovaním hmotnosti zvierat priamo v chove za každé zviera samostatne. Skúšky vlastnej úžitkovosti sa vykonávajú na všetkých mladých zvieratách, ktoré sú určené na ďalšiu plemenitbu alebo nákupné trhy.

| počet vykonaných testov<br>k 31.12.2024 | počet vykonaných testov<br>k 31.12.2023 | Index 2024/2023 |
|---|---|-----------------|
| 13 923 testov                           | 11 864 testov                           | 117,35 %        |

### Počet vykonaných testov vlastnej úžitkovosti



Užívatelia: Chovatelia ošípaných, uznaná chovateľská organizácia, inseminačné stanice kancov, organizácie VVZ, poľnohospodárske školstvo a systém Národného genetického hodnotenia



### Kontrola úžitkovosti hydiny

Sledovanie dosahovaných úžitkových a kvalitatívnych parametrov v šľachtiteľských a rodičovských chovoch, priebežná evidencia, kontrola dodržiavania technologických postupov počas odchovu a chovu hydiny: Získavanie objektívnych podkladov pre uznávacie komisie hydiny a pŕstrosov za účelom uznávania šľachtiteľských chovov. Spolupráca s Úniou hydínárov Slovenska (ÚHS) a Slovenskou asociáciou chovateľov pŕstrosov (SACHP).

Uznávacia komisia pre hydinu a bežce vypracovala metodické pokyny pre kontrolu úžitkovosti hydiny a bežcov, ako aj smernice pre uznávanie, prehodnocovanie a rušenie šľachtiteľských a rozmnožovacích chovov hydiny a bežcov. Do kontroly úžitkovosti boli zapojené sliepky nosivých a mäsových typov, bažanty, kačice ako aj morky a bežce (emu a pŕstrosy).

| počet hydiny v KÚ k 31.12.2024 | počet hydiny v KÚ k 31.12.2023 | Index 2024/2023 |
|--------------------------------|--------------------------------|-----------------|
| 711 318 kusov                  | 718 458 kusov                  | 105,16 %        |

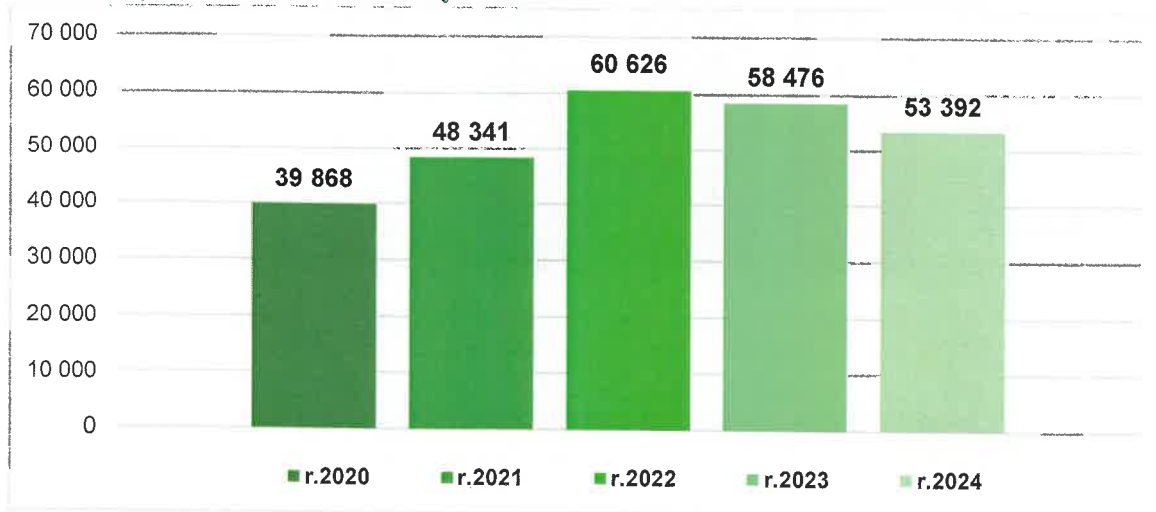
## Ovce

### Kontrola úžitkovosti oviec

Kontinuálne objektívne sledovanie a vyhodnocovanie ukazovateľov reprodukčnej úžitkovosti a rastovej schopnosti oviec. Údaje z kontroly úžitkovosti slúžia chovateľom, na záznamy do plemenných kníh a sú záväzným podkladom pre určovanie úžitkovosti oviec. Slúžia tiež ako zdroj podkladov pre odhad plemenných hodnôt oviec v systéme Národného genetického hodnotenia.

| počet zapojených bahníc k 31.12.2024 | počet zapojených bahníc k 31.12.2023 | Index 2024/2022 |
|--------------------------------------|--------------------------------------|-----------------|
| 53 392 bahníc                        | 58 476 bahníc                        | 91,31 %         |

### Počet zapojených bahníc do kontroly úžitkovosti



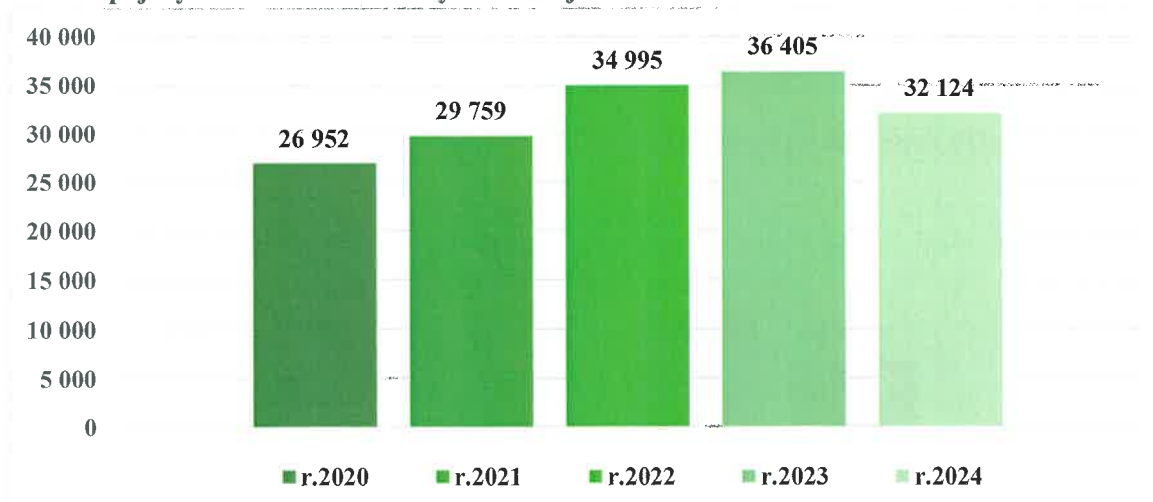
Užívatelia: Chovatelia oviec, MPRV SR, uznaná chovateľská organizácia, organizácie VVZ, poľnohospodárske školstvo a systém Národného genetického hodnotenia.

### Kontrola mliekovej úžitkovosti oviec

Sledovanie a vyhodnocovanie mliekovej úžitkovosti bahníc počas dojenej periódy, vrátane rozboru vzoriek mlieka na tuk, bielkovinu a laktózu. Výsledky kontroly úžitkovosti slúžia chovateľom pre selekciu zvierat a šľachtiteľský proces. Údaje z kontroly úžitkovosti sú využívané pre genetické hodnotenie oviec a slúžia uznanej chovateľskej organizácii pre vedenie plemenných kníh a stanovovanie kritérií v rámci šľachtiteľských a hybridizačných programov.

| počet zapojených bahníc k 31.12.2024 | počet zapojených bahníc k 31.12.2023 | Index 2024/2023 |
|--------------------------------------|--------------------------------------|-----------------|
| 32 124 bahníc                        | 36 405 bahníc                        | 88,24 %         |

### Počet zapojených bahníc do kontroly mliekovej úžitkovosti



Užívatelia: Chovatelia oviec, MPRV SR, uznaná chovateľská organizácia, organizácie VVZ, poľnohospodárske školstvo a systém Národného genetického hodnotenia.

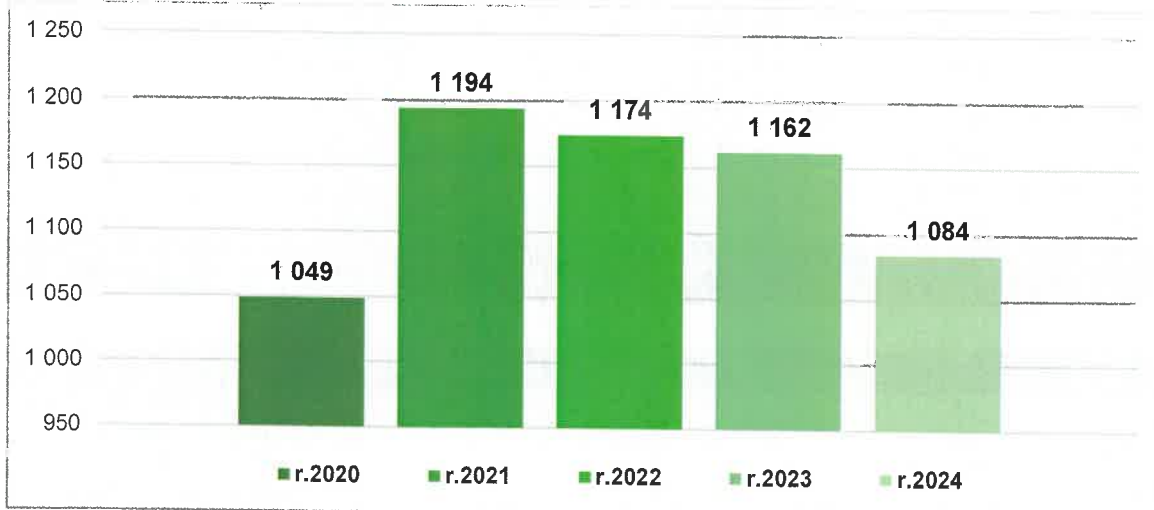
## Kozy

### Kontroly úžitkovosti kôz

Pri výkone kontroly úžitkovosti kôz sa zisťuje mlieková úžitkovosť kôz a reprodukčné parametre (% oplodnenia, % plodnosti a % plodnosti na okotenuú kozu). Výsledky kontroly úžitkovosti slúžia chovateľom a uznanej chovateľskej organizácii, ako podklady pre zápis zvierat do plemenných kníh, selekciu a ďalší šľachtiteľský proces.

| počet zapojených kôz k 31.12.2024 | počet zapojených kôz k 31.12.2023 | Index 2024/2023 |
|-----------------------------------|-----------------------------------|-----------------|
| 1 084 kôz                         | 1 162 kôz                         | 93,29 %         |



**Počet zapojených kôz do kontroly úžitkovosti**

Užívatelia: Chovatelia kôz, MPRV SR a uznaná chovateľská organizácia.

**Centrálne laboratórium rozboru mlieka ( CLRM )**

CLRM v Žiline vykonáva analýzy základných zložiek kravského, ovčieho a kozieho mlieka na obsah tuku, bielkovín, laktózy, močoviny, stanovuje počet somatických buniek ketolátok, kaltoferínu. Spracováva vzorky mlieka, ktoré sú z chovov dovezené zvoznou linkou, doručené poštou alebo privezené plemenárskymi zootechnikmi.

Podnik v laboratóriách zabezpečuje prevádzkovú činnosť, na prístrojoch ktorých údržbu a technickú kontrolu zabezpečuje technik z firmy Bentley 1x týždenne. Technik spoločnosti FOSS vykonával technickú kontrolu 1x mesačne ako napr. výmena senzorov, kontrola hadičiek, čistenie, testovanie. Prístroje sú kalibrovali pravidelne, podľa plánu každý mesiac, 1x za štvrt'rok aj na ketolátky a 1x na laktoferín.

Interné audity boli vykonávané podľa požiadaviek normy STN17025:2017 a podľa plánu interných auditov na rok 2023.

V medzinárodných kruhových testoch v ICAR-e v ukazovateľoch tuk, bielkovina, laktóza, močovina, somatické bunky podnik skončil so 100% úspešnosťou. V medzinárodných kruhových testoch v Záhrebe na ovčie mlieko v ukazovateľoch tuk, bielkovina, laktóza, podnik dosiahol 89 % výsledok.

**TABUĽKA POROVNANIA POČTU ANALÝZ 2024 / 2023**

| mesiac  | T 23  | T 24  | rozdiel | SB 23 | SB 24 | rozdiel | M 23  | M 24  | rozdiel |
|---------|-------|-------|---------|-------|-------|---------|-------|-------|---------|
| január  | 85308 | 83629 | -1679   | 84877 | 84319 | -558    | 81483 | 80589 | -894    |
| február | 85963 | 84661 | -1302   | 85519 | 85107 | -412    | 81766 | 81738 | -28     |
| marec   | 87116 | 85982 | -1134   | 86992 | 86532 | -460    | 83557 | 82302 | -1255   |
| apríl   | 86517 | 85738 | -779    | 86097 | 86274 | 177     | 82886 | 83120 | 234     |
| máj     | 85951 | 85519 | -432    | 85506 | 86054 | 548     | 82380 | 82628 | 248     |

| mesiac  | T 23    | T 24   | rozdiel | SB 23   | SB 24   | rozdiel | M 23   | M 24   | rozdiel |
|---------|---------|--------|---------|---------|---------|---------|--------|--------|---------|
| jún     | 85029   | 83634  | -1395   | 84635   | 84162   | -473    | 81810  | 80668  | -1142   |
| júl     | 84021   | 80330  | -3691   | 83715   | 80504   | -3211   | 80281  | 77559  | -2722   |
| august  | 85029   | 82915  | -2114   | 84728   | 83396   | -1332   | 81074  | 80060  | -1014   |
| septem. | 82743   | 81682  | -1061   | 83186   | 82668   | -518    | 78971  | 78794  | -177    |
| október | 82271   | 81231  | -1040   | 82814   | 81939   | -875    | 78829  | 78337  | -492    |
| novem.  | 81900   | 80143  | -1757   | 82140   | 80636   | -1504   | 78194  | 77833  | -361    |
| decem.  | 82480   | 80250  | -2230   | 82085   | 80385   | -1700   | 79003  | 78168  | -835    |
| spolu   | 1014328 | 995714 | -18614  | 1012294 | 1001976 | -10318  | 970234 | 961796 | -8438   |

| Mesiac    | Ketolátky 2023 | Ketolátky 2024 | Rozdiel |
|-----------|----------------|----------------|---------|
| január    | 53 650         | 52 938         | -712    |
| február   | 53 828         | 55 138         | 1 310   |
| marec     | 53 673         | 54 696         | 1 023   |
| apríl     | 52 771         | 54 795         | 2 024   |
| máj       | 51 575         | 55 568         | 3 993   |
| jún       | 52 561         | 53 057         | 496     |
| júl       | 51 211         | 50 981         | -230    |
| august    | 52 707         | 52 330         | -377    |
| september | 51 500         | 50 984         | -516    |
| október   | 51 626         | 51 543         | -83     |
| november  | 52 461         | 50 373         | -2 088  |
| december  | 52 061         | 51 725         | -336    |
| spolu     | 629 624        | 634 128        | 4 504   |

Užívatelia: chovatelia, organizácie VVZ, uznané chovateľské organizácie,

### POROVNANIA POČTU ANALÝZ OVCE A KOZY 2024/2023

| Mesiac    | OV 23  | OV 24  | rozdiel | KY 23 | KY 24 | rozdiel |
|-----------|--------|--------|---------|-------|-------|---------|
| Január    | 2842   | 2243   | -599    | 34    | 0     | -34     |
| Február   | 2905   | 2444   | -461    | 41    | 0     | -41     |
| Marec     | 2 670  | 3 638  | 968     | 78    | 14    | -64     |
| Apríl     | 10 056 | 11 415 | 1359    | 563   | 543   | -20     |
| Máj       | 11 326 | 11 765 | 439     | 583   | 599   | 16      |
| Jún       | 12 487 | 11 068 | -1419   | 627   | 600   | -27     |
| júl       | 12 022 | 4 648  | -7374   | 619   | 130   | -489    |
| August    | 4 378  | 3 270  | -1108   | 588   | 593   | 5       |
| September | 2 067  | 2 238  | 171     | 110   | 137   | 27      |
| Október   | 1 942  | 2 059  | 117     | 46    | 59    | 13      |
| November  | 1 913  | 1 867  | -46     | 4     | 48    | 44      |
| December  | 2 370  | 2 643  | 273     | 1     | 46    | 45      |
| spolu     | 66978  | 59 298 | -7680   | 3294  | 2769  | -525    |

## ÚČELOVÉ PLEMENÁRSKE ZARIADENIE (ÚPZ)

### LABORÁTORIUM GENETIKY A VZDELÁVANIA V LUŽIANKACH

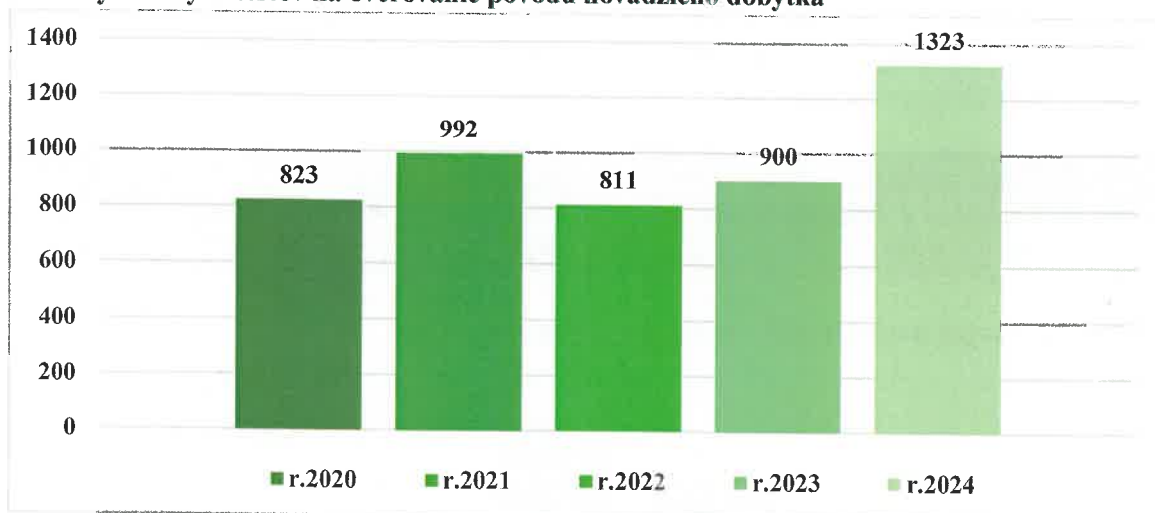
Laboratórium genetiky vykonáva overovanie pôvodu – rodičovstva u hospodárskych zvierat.

#### Hovädzí dobytok

V súčasnosti sa overovanie pôvodu vykonáva cez mikrosatelity DNA. Slúži na overenie chovateľom uvádzaných príbuzenských vzťahov medzi zvieratami. Zistené výsledky sú uložené v databáze laboratória a plemenárskej evidencii. Súhlasnosť deklarovaných pôvodov býkov pochádzajúcich zo šľachtiteľských chovov je podmienkou pre zaradenie býka do plemenitby a uznanie šľachtiteľského chovu.

| počet vykonaných testov<br>k 31.12.2024 | počet vykonaných testov<br>k 31.12.2023 | Index 2024/2023 |
|---|---|-----------------|
| 1 323 testov                            | 900 testov                              | 146,78 %        |

#### Počet vykonaných testov na overovanie pôvodu hovädzieho dobytko



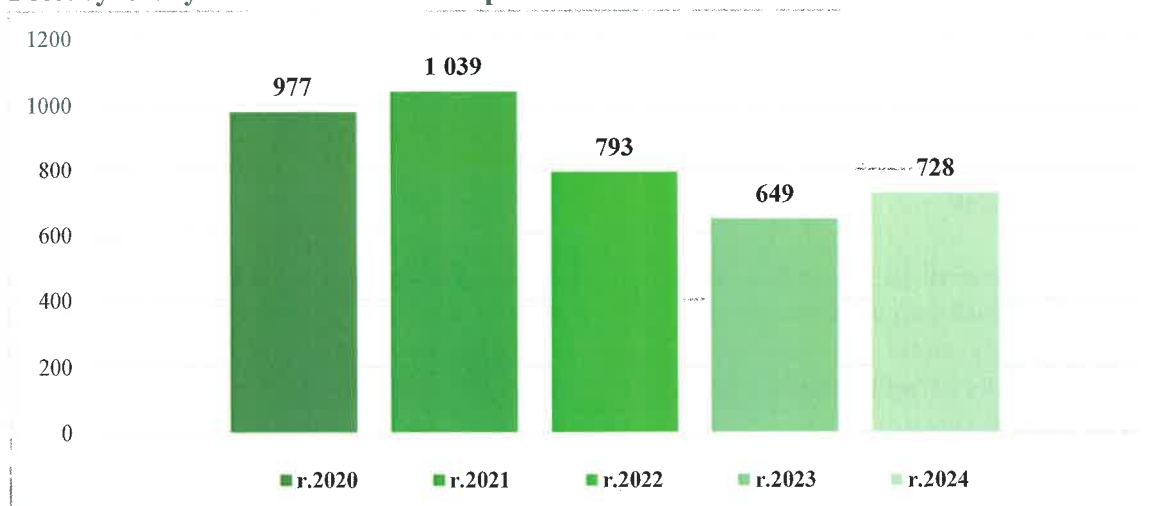
Užívatelia: Chovatelia hovädzieho dobytko, uznané chovateľské organizácie, inseminačné spoločnosti, organizácie VVZ a poľnohospodárske školstvo.

#### Ovce

Overovanie pôvodu sa vykonáva DNA testom. Slúži na overenie chovateľom uvádzaných príbuzenských vzťahov medzi zvieratami. Zistené výsledky sú uložené v databáze laboratória a plemenárskej evidencii.

| počet vykonaných testov<br>k 31.12.2024 | počet vykonaných testov<br>k 31.12.2023 | Index 2024/2023 |
|---|---|-----------------|
| 728 testov                              | 649 testov                              | 112,17 %        |

### Počet vykonaných testov na overovanie pôvodu oviec



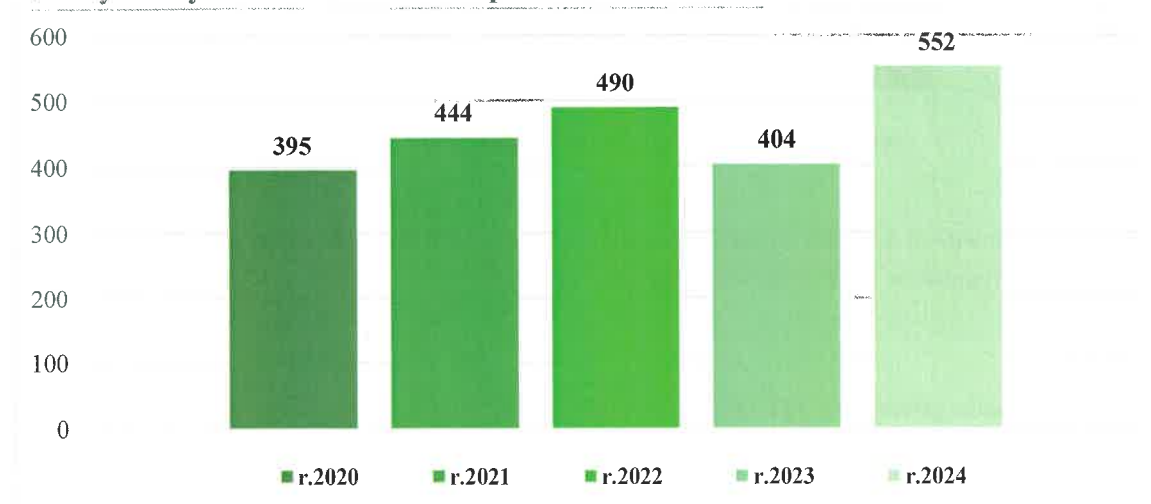
Užívatelia: Chovatelia oviec, uznaná chovateľská organizácia, organizácie VVZ a poľnohospodárske školstvo.

### Kone

Vykonáva sa overovanie pôvodu cez mikrosatelity DNA. Slúži na overenie chovateľom uvádzaných príbuzenských vzťahov medzi zvieratami. Zistené výsledky sú uložené v databáze laboratória a v plemenárskej evidencii.

| počet vykonaných testov<br>k 31.12.2024 | počet vykonaných testov<br>k 31.12.2023 | Index 2024/2023 |
|---|---|-----------------|
| 552 testov                              | 404 testov                              | 136,63 %        |

### Počet vykonaných testov na overovanie pôvodu koní



Užívatelia: Chovatelia koní, uznané chovateľské organizácie, organizácie VVZ a poľnohospodárske školstvo.

## Ostatné druhy zvierat

### Paternita kôz

V roku 2024 sme testovali celkovo 39 vzoriek kôz od 8 chovateľov, pričom sme zistili 14 súhlasných pôvodov a stanovili sme 25 DNA genotypov.

### Parentita psov

V roku 2024 sme testovali celkovo 39 vzoriek kôz od 8 chovateľov, pričom sme zistili 14 súhlasných pôvodov a stanovili sme 25 DNA genotypov.

### Overovanie pohlavia Emu

V roku 2024 sme otestovali spolu 22 vzoriek Emu na pohlavie DNA testom od 9 chovateľov.

### CITES

V roku 2024 sme spracovali celkovo 166 vzoriek CITES, z toho sme pohlavie stanovili u 156 vzoriek a paternitu u 5 vzoriek. DNA profil sme stanovili u 5 vzoriek dravcov.

### Holuby

V roku 2024 sme spracovali celkovo 127 vzoriek holubov od 15 chovateľov. Z toho u 101 vzoriek bol stanovený LDHA alebo DRD gén a 26 vzoriek bolo testovaných na paternitu.

### Ostatné aktivity laboratória genetiky

LG v roku 2024 na žiadosť Policajného zboru SR vypracovalo 9 odborných posudkov, pričom spracovalo 56 biologických stôp. Pre potreby Plemenárskej inšpekcie Slovenskej republiky NITRA laboratórium vypracovalo 2 odborné vyjadrenia a spracovalo 2 vzorky. Na žiadosť 2 chovateľov boli vystavené odborné vyjadrenia na identifikáciu 15 zvierat.

### Oprava a testovanie mliekomerov

Technické pracovisko ÚPZ v Lužiankach, zabezpečuje servisné opravy a testovanie mliekomerov na testovacej stolici, kalibrovanie váh, údržbu a opravu mliekomerov.

#### OPRAVY, ÚDRŽBA A TESTOVANIE MLIEKOMEROV VO VLASTNÍCTVE PODNIKU K 31.12.2024

| Typ mliekomerov      | Počet ks     |
|----------------------|--------------|
| Trutest HI KOZY      | 28           |
| Trutest HI           | 452          |
| Trutest WB HI        | 893          |
| Trutest FV sampler   | 1            |
| Mliekomer Berango    | 137          |
| Mliekomer Milkovis   | 87           |
| Mliekomer Milkovis N | 109          |
| <b>Spolu</b>         | <b>1 707</b> |

Opravy a testovanie mliekomerov v roku 2024 prebiehali podľa spracovaného harmonogramu. K 31.12.2024 bolo pretestovaných spolu 1 543ks mliekomerov všetky vo vlastníctve podniku. Opravovaných mliekomerov bolo 27 ks.

Na technickom pracovisku bolo v roku 2024 rekalibrovaných 18 váh

### Školiace pracovisko

Doškoloňovacie pracovisko Plemenárskych služieb SR, š.p. v Účelovom plemenárskom zariadení Nitra má Ministerstvom školstva SR akreditované nasledovné vzdelávacie aktivity:

| P.č.         | Typ akreditovaného kurzu   | Dátum konania           | Počet absolventov | z toho ženy | z toho zamestnanci podniku |
|--------------|--|-------------------------|-------------------|-------------|----------------------------|
| 1.           | Plemenársky pracovník  | 30.1.-9.2.2024          | 4                 | 3           | 4                          |
| 2.           | Inseminácia ošípaných, oviec a kôz                                     | 4.3.-8.3.2024           | 1                 |             |                            |
| 3.           | Inseminácia hovädzieho dobytky   | 12.2.-21.2.2024         | 3                 |             |                            |
| 4.           | Plemenársky pracovník  | 1.5.-10.5.2024          | 5                 | 2           | 4                          |
| 5.           | Inseminácia ošípaných, oviec a kôz                                     | 6.5.-9.5.2024           | 4                 |             |                            |
| 6.           | Odber spermy a jej spracovanie na inseminačnej stanici                 | 10.5.-11.5.2024         | 4                 |             |                            |
| 7.           | Ošetrovanie a evidencia ošípaných                                      | 12.5.-13.5.2024         | 3                 |             |                            |
| 8.           | Nové metódy a legislatíva v kontrole úžitkovosti hospodárskych zvierat | 16.5.-17.5.2024         | 9                 | 3           | 9                          |
| 9.           | Inseminácia hovädzieho dobytky   | 11.7.2024 – 19.7.2024   | 1                 |             |                            |
| 10.          | Ošetrovanie a evidencia ošípaných                                      | 2.9.2024 – 3.9.2024     | 40                | 7           |                            |
| 11.          | Inseminácia ošípaných, oviec a kôz                                     | 16.9.2024 – 20.9.2024   | 3                 |             |                            |
| 12.          | Odber spermy a jej spracovanie na inseminačnej stanici                 | 23.9.2024 – 24.9.2024   | 12                | 1           |                            |
| 13.          | Plemenársky pracovník  | 7.10.2024 – 16.10.2024  | 2                 | 2           | 2                          |
| 14.          | Nové metódy a legislatíva v kontrole úžitkovosti hospodárskych zvierat | 17.10.2024 – 18.10.2024 | 3                 |             | 3                          |
| <b>SPOLU</b> |  |                         | <b>94</b>         | <b>18</b>   | <b>23</b>                  |

| P.č. | Typ neakreditovaného kurzu                               | Pre koho bolo vzdelávanie určené | Dátum konania | Počet účastníkov |
|------|--|----------------------------------|---------------|------------------|
| 1.   | Kurz ovládania programu Excel                            | PS SR š.p.                       | 9.2.2024      | 4                |
| 2.   | Kurz dôverníkov – výkon kontroly úžitkovosti oviec a kôz | Slovenský zväz chovateľov        | 23.2.2024     | 11               |
| 3.   | Winreg hovädzieho dobytky                                | PS SR š.p.                       | 13.3.2024     | 17               |

| P.č.         | Typ neakreditovaného kurzu   | Pre koho bolo vzdelávanie určené         | Dátum konania | Počet účastníkov |
|--------------|--|--|---------------|------------------|
| 4.           | Webinár – Zmeny v spôsobe zasielania hlásení ošípaných             | chovateľská verejnosť                    | 19.3.2024     | 36               |
| 5.           | Webinár - Winreg hovädzieho dobytká                                | PS SR š.p.                               | 26.4.2024     | 11               |
| 6.           | Kurz ovládania programu Excel                                      | PS SR š.p.                               | 17.5.2024     | 12               |
| 7.           | Webinár – Vedenie registra ošípaných v chove – nový Winreg ošípané | Slovenská asociácia chovateľov ošípaných | 20.5.2024     | 10               |
| 8.           | Webinár – Zmeny v hlásení zmien a presunov ošípaných od 1.7.2024   | Zväz chovateľov ošípaných na Slovensku   | 11.6.2024     | 50               |
| 9.           | Webinár – Identifikácia a registrácia hospodárskych zvierat        | Štátna veterinárna a potravinová správa  | 12.6.2024     | 100              |
| 10.          | Webinár – Zmeny v hlásení zmien a presunov ošípaných od 1.7.2024   | PS SR š.p.                               | 13.6.2024     | 15               |
| 11.          | Webinár – Vedenie registra ošípaných v chove – nový Winreg ošípané | PS SR š.p.                               | 24.6.2024     | 14               |
| 12.          | Webinár – Zmeny v hlásení zmien a presunov ošípaných od 1.7.2024   | chovateľská verejnosť                    | 26.6.2024     | 38               |
| 13.          | Webinár – Prístup farmára  | chovateľská verejnosť                    | 27.6.2024     | 17               |
| 14.          | Online školenie pre odborných zamestnancov PSSR - Winreg           | 15.7.2024                                | 8             | 14.              |
| <b>SPOLU</b> |  |  |               | <b>345</b>       |

## PLEMENÁRSKY INFORMAČNÝ SYSTÉM (PLIS)

Útvar Plemenársky informačný systém zabezpečuje tvorbu databázy, jej aktualizáciu, aplikáciu a archiváciu. Spracováva dáta z jednotlivých kontrol úžitkovosti, genetického hodnotenia hovädzieho dobytká, ošípaných a oviec. Útvar PLIS spracováva výsledky reprodukcie hovädzieho dobytká v celoslovenskom rozsahu. Je vytváraná centrálna databáza plemenárskych údajov u hovädzieho dobytká, ošípaných, oviec a kôz.

Poskytovanie databázových súborov pre zápis hospodárskych zvierat do plemenných kníh a vyhotovovanie zootechnických osvedčení, prebieha formou mesačných dávok dát, ktoré sú poskytované jednotlivým uznaným chovateľským organizáciám a tieto majú prístupy do Plemenárskeho informačného systému (PLIS), kde si denne on-line môžu prezerat' aktuálne výsledky z kontroly úžitkovosti.

Užívatelia: pracovníci štátneho podniku Plemenárskych služieb SR, MPaRV SR, organizácie VVZ, chovatelia, uznané chovateľské organizácie, inseminačné spoločnosti.

### Kontrola dedičnosti (Národné genetické hodnotenie)

Útvar Plemenársky informačný systém spracováva dáta z jednotlivých kontrol úžitkovosti a vykonáva Národné genetické hodnotenie hovädzieho dobytká, ošípaných a oviec. Národné genetické

hodnotenie u hovädzieho dobytku sa vykonáva v systéme ANIMAL MODEL TEST-DAY MODEL (AM TDM). U ošípaných sa vykonáva odhad plemenných hodnôt v systéme BLUP AM.

Užívatelia: MPRV SR, organizácie VVZ, inseminačné spoločnosti, uznané chovateľské organizácie, chovatelia.

### Kontrola dedičnosti (Medzinárodné genetické hodnotenie)

V roku 2024 Plemenárske služby Slovenskej republiky, štátny podnik aktívne zasielal dáta do Medzinárodného genetického hodnotenia na mliekovú úžitkovosť a dáta pre odhad výpočtu plemenných hodnôt na somatické bunky za plemeno Holstein a Slovenské strakaté. Celkovo sme úspešne absolvovali 3 x rutinné spracovanie. Kvalita našich dát bola hodnotená veľmi pozitívne a neboli konštatované nedostatky a porušenia pri ich príprave. Získané výsledky národného a medzinárodného genetického hodnotenia sú publikované na webovej stránke Plemenárskych služieb SR, š.p.

V roku 2018 sme sa zapojili spoločného genetického hodnotenia simentálskeho dobytku v spolupráci s Nemeckom, Rakúskom a Českou republikou a výsledky sú publikované na webovej stránke Plemenárskych služieb SR, š.p. a cieľom je postupne vyhodnocovať všetky nepriame úžitkové vlastnosti.

Užívatelia: MPRV SR, organizácie VVZ, inseminačné spoločnosti, uznané chovateľské organizácie, chovatelia.

### DISTRIBUČNÉ CENTRUM (DC)

Distribučné centrum v Žiline realizuje verejné obstarávanie polotovarov – ušných značiek, čipov, označovacieho materiálu a iných tovarov určených na predaj. Vykonáva popis plastových výsekov na 3 laserových prístrojoch a zabezpečuje distribúciu označovacieho materiálu z centrálného skladu zo Žiliny do regionálnych skladov na strediská v podniku.

Distribučné centrum spolupracuje pri predaji ušných značiek a označovacieho materiálu s regionálnymi strediskami, podľa jednotlivých druhov zvierat (HD, OV, KY) a ich sérii. Predaj chovateľovi realizujú aj pracovníci podniku na regionálnych strediskách na určených predajných miestach v stanovených predajných dňoch. Predaj realizujú na základe dohody plemenársky zootechnici aj priamo donáškou chovateľovi zo skladových zásob na stredisku.

### Počet písaných ušných značiek v roku 2024






| Druh HZ/typ ušnej značky | Allflex TYP A           | Allflex TYP B          | Mikročip | Datamars TYP A               | Datamars TYP B              | Elektro. terčičky | Elektro. hranaté |
|--------------------------|-------------------------|------------------------|----------|------------------------------|-----------------------------|-------------------|------------------|
|                          | Allflex terčičky OV, KY | Allflex hranaté OV, KY |          | Datamars terčičky OV, KY, OŠ | Datamars hranaté OV, KY, OŠ |                   |                  |
| HD                       | 59 402                  | 67 566                 | 2 815    | 167 373                      | 154 317                     | 8 700             | 2 156            |
| Ovce, Kozy               |                         |                        | 4 998    | 72 27                        | 151 153                     | 78 209            |                  |
| Ošípané                  |                         |                        |          | 29 062                       | 30                          |                   |                  |
| Kone                     |                         |                        | 879      |                              |                             |                   |                  |

Užívatelia: chovatelia








## CENRÁLNY REGISTER HOSPODÁRSKYCH ZVIERAT (CRHZ)

CRHZ zabezpečuje napĺňanie elektronickej databázy registra fariem, registra zvierat a evidencie presunov hospodárskych zvierat s napojením na integrovaný administratívny kontrolný systém (IACS). V súlade so zákonom č. 39/2007 Z.z. o veterinárnej starostlivosti musia byť všetky zvieratá identifikované a ich identifikačné údaje sa musia viesť v centrálnom registri zvierat. Podnik je poverený zriaďovateľom vedením CRHZ.

### CRHZ eviduje:

-  chovy a zariadenia,
-  majiteľov a držiteľov,
-  zvieratá a udalosti, ktoré sa ich týkajú,
-  pohyby (presuny) zvierat,
-  veterinárne úkony a kontroly

### Systém CRHZ umožňuje užívateľovi:

-  posielanie vopred pripravených hlásení zmien a dokladov o premiestnení,
-  vyhľadávať požadované informácie týkajúce sa jeho fariem a zvierat,
-  ponúka prehľad číselníkov potrebných pre prácu chovateľa a evidenciu zvierat,
-  poskytuje prehľad o hláseniach zaslaných užívateľom elektronicke alebo poštou a ich stave spracovania,
-  poskytuje základné informácie o ostatných farmách a zvieratách,
-  poskytuje možnosť potvrdzovania elektronicke zaslaných dokladov o premiestnení druhou stranou,
-  zvyšuje bezpečnosť dodatočnou autentifikáciou pomocou GRID karty – pri posielaní, mazaní a potvrdzovaní hlásení a dokladov o premiestnení zasielaných elektronicke.

V priebehu roka 2024 úlohy na úseku Centrálny register hospodárskych zvierat (CRHZ) sme zabezpečovali s počtom 15 pracovníkov.

Po vstúpení novej legislatívy do platnosti od 01.09.2007 sme do 31.12.2024 udelili celkom 20 377 prístupov farmárom do webovej aplikácie „PRÍSTUP FARMÁRA“.

### *Registrácia chovov*

K 31.12.2024 bolo aktívnych registrovaných chovov 50 335, čo predstavuje oproti stavu 51 714 chovov na začiatku roka pokles o 1 379 chovov, čo je -2,74% pokles. U chovov hospodárskych zvierat je registrovaných o 115 chovov viac, čo je 0,26 % nárast za uvedené obdobie.

### *Registrácia zvierat*

Na pracovisko CRHZ sú doklady na spracovanie zasielané prevažne elektronicke formou pre druh HD 95,11%, ovce a kozy 85,61%. Hlásenia zasielané elektronicke za druh ošípané 71,02%, hydina 34,54%. Kone a včely je percento elektronicke hlásení je zanedbateľné. Vyššie percento hlásení doručených poštou predstavujú najprácejšie dokumenty s 2 - 10 riadkami – vid' nižšie uvedenú tabuľku, výnimku tvoria ošípané, hydina a bežce, kde hlásenia sú na pracovisko CRHZ zasielané v mesačných intervaloch prevažne s 1 riadkovými dokumentami.

| Počet hlásení (dokumentov) |                |               |               |              |              |
|----------------------------|----------------|---------------|---------------|--------------|--------------|
|                            | HD             | Ošípané       | Ovce a kozy   | Hydina bežce |              |
| I riadok                   | 64 146         | 31 211        | 5 003         | 3 874        |              |
| 2-10 riadkov               | 76 590         | 3 645         | 9 751         | 823          |              |
| <b>Spolu</b>               | <b>140 736</b> | <b>34 856</b> | <b>14 754</b> | <b>4 697</b> |              |
|                            |                | HD            | Ošípané       | Ovce a kozy  | Hydina bežce |
| Počet dokumentov           | poštou         | 7 834         | 10 123        | 2 697        | 3 144        |
|                            | elektronicky   | 152 209       | 24 807        | 16 043       | 1 659        |
| Počet riadkov hlásení      | poštou         | 26 987        | 12 083        | 23 580       | 4 578        |
|                            | elektronicky   | 867 130       | 30 803        | 291 777      | 3 897        |

Na pracovisko CRHZ bolo doručených 16 123 listových zásielok doporučené, žiadosti o registráciu chovu a zmeny v registrácii chovu, žiadosti o výpisy zvierat, opravy pasov, žiadosti prístup farmára a ostatné žiadosti o informácie. Pracovisko odoslalo 50 366 poštových listových zásielok (sprievodné doklady zvierat – pasy u HD + výpisy chybných dát zo spracovaných hlásení, ktoré sa zasielajú pravidelne v každodenných intervaloch). V rámci uvedených zásielok sú vybavované aj požiadavky na výpisy zvierat z databázy CRHZ, výpisy údajov fariem a zvierat podľa požiadavky chovateľa, opráv nahlásených údajov a pod. U HD to predstavuje pri oprave údajov aj opravu pasov a vystavovanie duplikátov pasov. Pracovisko CRHZ generovalo nové prístupy pre chovateľov HD, oviec a kôz, ošípaných ktorí nemali vystavený prístup farmára v počte 1 867. Pracovisko CRHZ generovalo v roku 2024 nové prístupy pre chovateľov v počte 4 254.

Dokumentov s 1-10 riadkami bolo doručených 104 234 kusov, čo z celkového počtu dokumentov predstavuje 53,44%.

|                       | HD      | Ošípané | Ovce a kozy | Hydina bežce |
|-----------------------|---------|---------|-------------|--------------|
| Počet dokumentov      | 160 043 | 34 930  | 18 740      | 4 803        |
| Počet riadkov hlásení | 894 117 | 42 886  | 315 357     | 8 475        |

Celkovo za rok 2024 bolo vyvezených 121 926 kusov HD. Počet vystavených sprievodných dokladov - pasov u HD na nové zaradované zvieratá za rok 2024 predstavoval 162 326 ks, duplikátov pasov 1 832 ks, spolu bolo vystavených 164 158 pasov HD.

|                                    |         |
|------------------------------------|---------|
| Počet vyvezených HD                | 121 926 |
| Počet vystavených pasov originál   | 162 326 |
| Počet vystavených duplikátov pasov | 1 832   |

V registri zvierat u HD bolo k 1.1.2023 registrovaných 438.637 živých zvierat, k 31.12.2023 bol konečný stav registrovaných zvierat o 1187 živých zvierat menej, celkom 437.450 ks, čo predstavuje pokles o -0,27 %.

V registri hydiny sme k 31.12.2024 evidovali stav 9 971 121 ks živých zvierat.

V registri bežcov sme k 31.12.2024 evidovali stav 526 ks živých zvierat.

Počet registrovaných včelstiev k 31.12.2024 bol 336 869 ks zvierat čo predstavuje oproti stavu 342 372 ks evidovaného na začiatku roka 2024 pokles o 5 503 ks včelstiev t. j. - 1,63% pokles.355.540 ks evidovaného na začiatku roka 2023 pokles o 13168 ks včelstiev t. j. -3,85%.

Užívatelia: MPRV SR, ŠVPS SR, PPA, chovatelia, organizácie VVZ, inseminačné spoločnosti, uznané chovateľské organizácie.

| Prehľad Centrálného registra hospodárskych zvierat       |   | 31.12.2023       | 31.12.2024       | absolútny prírastok | prírastok v %  |
|--|---|------------------|------------------|---------------------|----------------|
| <b>Počet všetkých registrovaných fariem spolu</b>        |   | <b>113 736</b>   | <b>115 987</b>   | <b>2 251</b>        | <b>1,94%</b>   |
| <b>Počet všetkých aktívnych registrovaných fariem</b>    |   | <b>51 714</b>    | <b>50 335</b>    | <b>-1 379</b>       | <b>-2,74%</b>  |
| Z toho:  | farmy hospodárskych zvierat               | 43 910           | 44 025           | 115                 | 0,26%          |
|  | mäsospracujúce bitúnky                    | 130              | 127              | -3                  | -2,36%         |
|  | exportné organizácie                      | 162              | 164              | 2                   | 1,22%          |
|  | spracovateľské závody                     | 5                | 4                | -1                  | -25,00%        |
|  | výstavné priestory                        | 26               | 28               | 2                   | 7,14%          |
|  | veterinárne nemocnice                     | 1                | 1                | 0                   | 0,00%          |
|  | tržnice                                   | 20               | 20               | 0                   | 0,00%          |
|  | prechodné alebo trvalé karantény          | 11               | 11               | 0                   | 0,00%          |
|  | sprostredkovatelia/obchodníci             | 39               | 38               | -1                  | -2,63%         |
|  | pasienky                                  | 720              | 741              | 21                  | 2,83%          |
|  | štátne veterinárne ústavy                 | 7                | 7                | 0                   | 0,00%          |
|  | zberné strediská zvierat                  | 28               | 27               | -1                  | -3,70%         |
|  | liahne                                    | 13               | 13               | 0                   | 0,00%          |
|  | zariadenia na skrmovanie VŽP              | 264              | 266              | 2                   | 0,75%          |
|  | chov s jednou ošipanou na domácu spotrebu | 6 353            | 4 863            | -1 490              | -30,64%        |
| <b>Počet aktívnych fariem s druhom - hovädzí dobytok</b> |   | <b>13 381</b>    | <b>13 028</b>    | <b>-353</b>         | <b>-2,71%</b>  |
| <b>Počet aktívnych fariem s druhom - ošípané</b>         |   | <b>4 253</b>     | <b>5 218</b>     | <b>965</b>          | <b>18,49%</b>  |
| <b>Počet aktívnych fariem s druhom - ovce</b>            |   | <b>9 207</b>     | <b>9 049</b>     | <b>-158</b>         | <b>-1,75%</b>  |
| <b>Počet aktívnych fariem s druhom - kozy</b>            |   | <b>5 520</b>     | <b>5 489</b>     | <b>-31</b>          | <b>-0,56%</b>  |
| <b>Počet aktívnych fariem s druhom - hydina</b>          |   | <b>1 749</b>     | <b>1 724</b>     | <b>-25</b>          | <b>-1,45%</b>  |
| <b>Počet aktívnych fariem s druhom - bežce</b>           |   | <b>375</b>       | <b>388</b>       | <b>13</b>           | <b>3,35%</b>   |
| <b>Počet aktívnych fariem s druhom - koňovité</b>        |   | <b>5 598</b>     | <b>5 673</b>     | <b>75</b>           | <b>1,32%</b>   |
| <b>Počet aktívnych fariem s druhom - včely</b>           |   | <b>24 031</b>    | <b>24 450</b>    | <b>419</b>          | <b>1,71%</b>   |
| <b>Počet všetkých neaktívnych registrovaných fariem</b>  |   | <b>62 022</b>    | <b>65 652</b>    | <b>3 630</b>        | <b>5,53%</b>   |
| <b>Počet všetkých registrovaných zvierat HD</b>          |   | <b>4 727 033</b> | <b>4 909 712</b> | <b>182 679</b>      | <b>3,72%</b>   |
| <b>Počet všetkých registrovaných zvierat OVCE</b>        |   | <b>3 146 815</b> | <b>3 246 956</b> | <b>100 141</b>      | <b>3,08%</b>   |
| <b>Počet všetkých registrovaných zvierat KOZY</b>        |   | <b>61 722</b>    | <b>64 294</b>    | <b>2 572</b>        | <b>4,00%</b>   |
| <b>Počet všetkých registrovaných zvierat KOŇOVITÉ</b>    |   | <b>22 883</b>    | <b>24 305</b>    | <b>1 422</b>        | <b>5,85%</b>   |
| <b>Počet všetkých živých zvierat HD</b>                  |   | <b>437 450</b>   | <b>419 205</b>   | <b>-18 245</b>      | <b>-4,35%</b>  |
| Z toho:  | počet dojníc                              | 112 824          | 110 848          | -1 976              | -1,78%         |
|  | počet dojčiacich kráv                     | 72 073           | 70 927           | -1 146              | -1,62%         |
|  | počet kráv bez úžitkového zamerania       | 851              | 580              | -271                | -46,72%        |
| <b>Počet všetkých živých zvierat OVCE</b>                |   | <b>297 442</b>   | <b>283 644</b>   | <b>-13 798</b>      | <b>-4,86%</b>  |
| <b>Počet všetkých živých zvierat KOZY</b>                |   | <b>19 752</b>    | <b>17 922</b>    | <b>-1 830</b>       | <b>-10,21%</b> |
| <b>Počet všetkých živých zvierat KOŇOVITÉ</b>            |   | <b>16 715</b>    | <b>17 394</b>    | <b>679</b>          | <b>3,90%</b>   |
| <b>Počet registrovaných živých ošípaných</b>             |   | <b>443 372</b>   | <b>430 311</b>   | <b>-13 061</b>      | <b>-3,04%</b>  |
| Z toho:  | počet registrovaných živých prasníc       | 28 856           | 28 349           | -507                | -1,79%         |
| <b>Počet registrovanej hydiny</b>                        |   | <b>9 871 631</b> | <b>9 971 121</b> | <b>99 490</b>       | <b>1,00%</b>   |
| <b>Počet registrovaných bežcov</b>                       |   | <b>466</b>       | <b>526</b>       | <b>60</b>           | <b>11,41%</b>  |
| <b>Počet registrovaných včelstiev</b>                    |   | <b>342 372</b>   | <b>336 869</b>   | <b>-5 503</b>       | <b>-1,63%</b>  |
| <b>Počet registrovaných fyzických osôb</b>               |   | <b>157 227</b>   | <b>161 708</b>   | <b>4 481</b>        | <b>2,77%</b>   |
| <b>Počet registrovaných spoločností</b>                  |   | <b>11 494</b>    | <b>11 702</b>    | <b>208</b>          | <b>1,78%</b>   |

| Prehľad Centrálného registra hospodárskych zvierat | 31.12.2023 | 31.12.2024 | absolútny prírastok | prírastok v % |
|--|------------|------------|---------------------|---------------|
| Počet registrovaných veterinárnych kontrol farmy   | 142        | 135        | -7                  | -5,19%        |
| Počet registrovaných veterinárnych kontrol zvierat | 3 471      | 1 806      | -1 665              | -92,19%       |
| Počet novo zaevidovaných zvierat v CRHZ - HD       | 16 908     | 15 323     | -1 585              | -10,34%       |
| - ovce   | 1 782      | 1 782      | 0                   | 0,00%         |
| - kozy   | 34         | 67         | 33                  | 49,25%        |
| - koňovité   | 98         | 99         | 1                   | 1,01%         |
| - ošípané  | 94 974     | 96 342     | 1 368               | 1,42%         |
| - hydina   | 4 625 663  | 4 986 167  | 360 504             | 7,23%         |
| - bežce  | 0          | 0          | 0                   | 0,00%         |

## EKONOMIKA A EKONOMICKÉ UKAZOVATELE PODNIKU

### Finančná analýza podniku

Plemenárske služby SR, š.p. ako účtovná jednotka účtuje v sústave podvojného účtovníctva. Účtovné doklady zaúčtované do hodnoteného obdobia sú účtované v súlade so Zákom č. 431/2002 Z. z o účtovníctve a Opatrenia Ministerstva financií SR, ktorým sa ustanovujú podrobnosti o postupoch účtovania a rámcovej účtovej osnove pre podnikateľov účtujúcich v sústave podvojného účtovníctva. Účtovný rozvrh podniku Plemenárske služby SR, š.p. pre rok 2024 sa aktualizoval priebežne podľa potreby a v členení podľa činností jednotlivých regionálnych stredísk (RS) podnikového riaditeľstva (PR), Účelového plemenárskeho zariadenia (ÚPZ), Centrálného registra hospodárskych zvierat (CRHZ) a Centrálného laboratória rozboru mlieka (CLRM). Podnik je mesačný platca DPH, preto sú analyzované náklady a výnosy uvádzané bez DPH.

### Koncepcia rozvoja podniku

Na základe zákona o štátnom podniku č. 111/1990 Zb. je podnik povinný predkladať k 31.12. nasledujúceho roka Koncepciu rozvoja podniku na MPRV SR. Strednodobý výhľad podniku obsahuje body, ako plánuje podnik postupovať v oblasti investičných zámerov, logistiky a podpory výkonu hlavnej podnikateľskej činnosti. Obsiahlejšiu časť Koncepcie podľa bodu a) obsahuje plán nákladov a výnosov, ktorý je spracovaný na základe poznania analýz minulého a súčasného stavu s ohľadom na podmienky, za akých je možné podnikáť v odbornej oblasti, tiež vplyv vonkajších a vnútorných ekonomických faktorov.

Plánovanie nákladov je úzko spojené s plánovaním tržieb podniku. Finančné krytie nákladov a investícií si podnik zabezpečuje vlastnými finančnými prostriedkami. Koncepcia rozvoja podniku na rok 2024 bola na MPRV SR schválená dňa 15.01.2024. Výročná správa za rok 2023 a ročná účtovná závierka za rok 2023 spolu s návrhom na rozdelenie zisku bola schválená dňa 24.04.2024.

### Faktory ovplyvňujúce výsledok hospodárenia

Pri tvorbe podnikového plánu nákladov a výnosov vychádza podnik z predpokladaných nákladov a výnosov spojených s hlavnou činnosťou podniku, ktorou je kontrola úžitkovosti, testovania a odhad plemennej hodnoty hospodárskych zvierat a so štátnou pomocou na kontrolu úžitkovosti, testovania a odhad plemennej hodnoty hospodárskych zvierat vo výške cca 1 150 tis. €.

Ďalšiu významnú samostatne sledovanú časť v podnikovom pláne tvoria plánované náklady a výnosy z činností za prevádzkovanie a vedenie Centrálného registra hospodárskych zvierat (CRHZ) a činností s ňou súvisiace. Pri tvorbe plánu pre CRHZ podnik vychádza z predpokladaných oprávnených nákladov a v rovnakej výške plánuje výnosy.

Plemenárske služby SR, š.p. vykonávajú aj ďalšie podnikateľské činnosti, ktoré sú zamerané na prenájom nehnuteľností, bytových a nebytových priestorov, obchodnú činnosť – kúpu tovaru za účelom jeho predaja, sprostredkovateľskú činnosť v oblasti obchodu, služieb a výroby v rozsahu voľnej živnosti, prenájom strojov a prístrojov, poradenskú činnosť, predaj veterinárnych transpondérov na identifikáciu hovädzieho dobytku (ušných značiek, mikročipov), ošípaných, oviec, kôz, hydiny a koňovitých zvierat.

#### Zakladateľom stanovené úlohy pre riaditeľa podniku na rok 2024

Úlohy riaditeľa

1. Zabezpečiť kladný výsledok hospodárenia pred zdanením, úrokmi a odpismi (EBITDA).
2. Prijatím účinných opatrení zvýšiť tržby z vlastnej činnosti o 5 % v porovnaní s predchádzajúcim účtovným obdobím.
3. Zaradiť do spoločného genetického hodnotenie simentálskeho dobytku v spolupráci s rakúskou, nemeckou a českou stranou na testovanie novú znak – priebeh pôrodov.
4. Zabezpečiť elektronický systém zberu a príjmu individuálnych vzoriek mlieka.

Ročnú odmenu z podielu na zisku stanoví zakladateľ po zhodnotení ročných výsledkov hospodárenia podniku. Po uplynutí hodnoteného obdobia podnik predloží vyhodnotenie plnenie úloh riaditeľa spolu s výročnou správou a overenou účtovnou závierkou na Ministerstvo pôdohospodárstva a rozvoja vidieka SR. Riaditeľovi podniku zakladateľ stanovil ročnú odmenu vo výške 20% sumy skutočne vyplatených mesačných plátov za rok bez náhrad, v nadväznosti na splnenie hore uvedených úloh. Suma skutočne vyplatenej mzdy riaditeľa podniku je uvedená v Poznámkach, t. j. tabuľka K. Údaje o členoch štatutárnych dozorných správnych, riadiacich a iných orgánoch spoločnosti.

#### NÁVRH NA ROZDELENIE VÝSLEDKU HOSPODÁRENIA ROKA 2024

|   |                 |
|---|-----------------|
| <b>Výsledok hospodárenia za rok – zisk 2024</b> | <b>362 517€</b> |
| <b>Zákonný rezervný fond</b>                    |                 |
| <b>Ostatné fondy z toho:</b>                    | <b>262 517</b>  |
| <i>Fond odmien</i>                              | 150 000         |
| <i>Zamestnanecký fond</i>                       | 52 517          |
| <i>Reprezentačný fond</i>                       | 60 000          |
| <b>Záväzky zo sociálneho fondu</b>              | <b>100 000</b>  |

Kmeňové imanie štátneho podniku je 4 286 464 €, rezervný fond k 31.12.2024 tvorí 37% základného imania, t.j. 1 582 272 €. Prídel do ostatných fondov a sociálneho fondu plánuje podnik z dôvodu vytvorenia rezervy pre prípad preklenutia budúceho krízového obdobia. Hospodárenie s prerozdelenými finančnými prostriedkami z jednotlivých fondov a ich spôsob použitia sa riadi podnikovou smernicou Fondy podniku vytvárané zo zisku a Kolektívnou zmluvou.

### Porovnanie plánu s dosiahnutou skutočnosťou

Vedúci vnútorných organizačných jednotiek (VOJ) t.j. RS, PR, ÚPZ, CRHZ a CLRM každoročne predkladajú regionálny návrh plánu nákladov a výnosov na základe špecifických potrieb podľa konkrétneho regiónu. Plánovanie nákladov je úzko spojené s plánovaním výnosov podniku, preto návrhy nákladových a výnosových položiek plánu prehodnotí na základe poznania a analýz minulého a súčasného stavu odborný útvar plemenárskej biológie a ekonomický úsek a zostaví celkový plán nákladov a výnosov podniku. Vedúci Voj je zodpovedný za dodržiavanie schváleného plánu riaditeľom podniku. Plnenie hospodárenia podľa podnikového plánu nákladov a výnosov mesačne vyhodnocuje ekonomický úsek.

Pri zostavovaní podnikového plánu nákladov a výnosov na rok 2024 podnik vychádzal pri plánovaní výnosov z cenníkových cien platných od 01.01.2024, tiež z predpokladanej štátnej pomoci na kontrolu úžitkovosti hospodárskych zvierat (KÚ HZ) od PPA vo výške 1 150 000 €.

#### Výnosy celkom za podnik boli naplánované vo výške 5 993 008 €, z toho:

##### Výnosy z hospodárskej činnosti pri predaji vlastných výrobkov a služieb:

|   |             |
|---|-------------|
| - z uzatvorených hospodárskych zmlúv o kontrole úžitkovosti | 4 351 426 € |
| - z predpokladanej zmluvy za služby na činnosť CRHZ         | 795 000 €   |
| - z registrácie HZ označovacím materiálom                   | 334 600 €   |
| - zo zmlúv za nájmy priestorov a iných služieb              | 203 160 €   |

##### Predaj vlastných výrobkov a služieb **5 684 186 €**

|  |           |
|--|-----------|
| - predaj tovaru                            | 3 600 €   |
| - predaj dlhodobého majetku a materiálu    | 184 800 € |
| - výnosy z hospodárskej činnosti k odpisom | 119 422 € |
| - z finančnej činnosti                     | 1 000 €   |

#### Náklady celkom za podnik boli naplánované vo výške 5 988 008 €, z toho:

|   |             |
|---|-------------|
| - spotreba materiálu, energie                       | 633 572 €   |
| - náklady na predaný tovar                          | 1 900 €     |
| - služby  | 1 024 635 € |
| - osobné náklady                                    | 3 378 551 € |
| - predaný označovací materiál                       | 178 800 €   |
| - ostatné náklady na hospodársku a finančnú činnosť | 92 067 €    |
| - odpisy  | 678 483 €   |

Plánovaný výsledok hospodárenia zisk **5 000 €**.

Ostatné náklady na hospodársku a finančnú činnosť podniku tvoria náklady, ako napr. daň z motorových vozidiel, daň z nehnuteľnosti, poistenie majetku, finančné náklady a iné.

#### Analýza plánovaného výsledku hospodárenia na dosiahnutú skutočnosť bez štátnej pomoci na KÚ HZ.

V tejto časti podnik analyzuje plánované náklady a výnosy bez štátnej pomoci na kontrolu úžitkovosti hospodárskych zvierat, vid'. nižšie analýza v prehľade plánovaných nákladov a výnosov na skutočnosť spolu so štátnou pomocou.

V Konceptii rozvoja podniku v pláne nákladov a výnosov podnik naplánoval na zabezpečenie činnosti podniku celkové náklady na rok 2024 vo výške 5 988 008 €. Skutočne čerpané náklady bez ŠP

na KÚ HZ boli k 31.12.2024 vo výške 5 837 038 € (so ŠP na KÚ HZ 7 410 889 €), t. j. čerpanie oproti plánu 97,5%, v porovnaní k minulému sledovanému obdobiu sú vyššie o 204 268 €.

Podnik najviac prekročil plánované náklady na opravy a údržbu o 61 416 €, z toho na opravu a údržbu áut o 44 567 €, čo bolo spôsobené nevyhnutnými opravami pri opotrebení áut a poistnými udalosťami, opravy strojov a prístrojov o 6 512 €, opravy budov a ostatné opravy o 10 337 €. Naopak podnik mal nižšie náklady oproti plánu pri spotrebe energii o 126 028 €, z toho pri spotrebe elektrickej energie o 78 627 €, pri spotrebe plynu o 47 170 € a pri spotrebe vody o 231 €, pri spotrebe materiálu o 7 485 €, službách o 63 945 €, mzdových nákladoch o 76 456 €, cestovných náhradách o 12 440 €, odchodné a odstupné o 18 558 €, poukazy na rekreácie o 9 659 € a iné.

Výnosy podnik naplánoval na rok 2024 vo výške 5 993 008 €. K 31.12.2024 boli výnosy dosiahnuté bez ŠP na KÚ HZ vo výške 6 199 555 € (so ŠP na KÚ HZ 7 773 406 €), t. j. plnenie na 103,4%, z toho tržby z predaja služieb tvoria 5 643 728 € z plánovaných 5 684 186 €, t. j. plnenie oproti plánu na 99,3%. V porovnaní oproti minulému sledovanému obdobiu sú tržby z predaja služieb vyššie o 69 123 €.

Plánovaný zisk 5 000 € sa podarilo prekročiť aj vďaka tomu, že podnik dosiahol vyššie tržby z hlavnej činnosti za kontrolu úžitkovosti a plemenitbu z plánovaných 4 351 426 € na dosiahnutých 4 374 236 €, t. j. viac o 22 810 €, tržby za paternitu o 14 965 €, tržby z predaja tovaru sú vyššie o 13 930 € a tržby z predaja materiálu sú vyššie o 40 812 €. Tržby podniku boli nižšie oproti plánu o 85 000 € pri službách za vedenie CRHZ.

Podnik dosiahol aj iné výnosy mimo plánu a to aktiváciou dlhodobého nehmotného majetku vo výške 89 692 €, úroky z terminovaných vkladov a úroky prijaté od bánk vo výške 64 350 €.

Celkom boli plánované výnosy prekročené o 206 547 € t.j. plnenie na 103,4%. Dosiahnutím vyšších výnosov a úsporou nákladov k hodnotenému plánu je výsledok hospodárenia za podnik k 31.12.2024 zisk 362 517 €.

Detailné členenie plánovaných nákladov a výnosov a finančná analýza ex post umožňuje manažmentu podniku zistiť aktuálnu ekonomickú situáciu podniku. Tabuľky prehľadu plánovaných nákladov a výnosov na skutočnosť v previazanosti na plán prezentujú porovnanie plánu na skutočnosť sledovaného obdobia.

#### PREHĽAD PLÁNOVANÝCH NÁKLADOV NA SKUTOČNOSŤ K 31.12.2024 BEZ ŠTÁTNEJ POMOCI NA KÚ HZ

| Účet | Nákladové položky                     | PS SR, š.p. bez CRHZ | CRHZ    | Skutočnosť 2024 | Plán 2024 | %     | Skutočnosť 2023 | Index 24/23 |
|------|---------------------------------------|----------------------|---------|-----------------|-----------|-------|-----------------|-------------|
| 501  | Spotreba materiálu                    | 334 593              | 17 599  | 352 192         | 359 677   | 97,9  | 289 158         | 121,8       |
| 502  | Spotreba energie                      | 128 462              | 19 405  | 147 867         | 273 895   | 54,0  | 258 436         | 57,2        |
| 504  | Predaný tovar                         | 8 874                | 0       | 8 874           | 1 900     | 467,1 | 11 951          | 74,3        |
| 505  | Zúčtovanie opravnej položky k zásobám | 1 769                | 0       | 1 769           | 0         | 0,0   | 0               | 0,0         |
| 511  | Opravy a údržba                       | 183 327              | 229     | 183 556         | 122 140   | 150,3 | 120 170         | 152,7       |
| 512  | Cestovné                              | 106 054              | 96      | 106 150         | 118 590   | 89,5  | 96 579          | 109,9       |
| 513  | Náklady na reprezentáciu              | 3 941                | 0       | 3 941           | 10 000    | 39,4  | 1 985           | 198,5       |
| 518  | Ostatné služby                        | 454 569              | 255 391 | 709 960         | 773 905   | 91,7  | 617 427         | 115,0       |
| 521  | Mzdové náklady                        | 1 978 277            | 242 643 | 2 220 920       | 2 297 376 | 96,7  | 2 122 062       | 104,7       |

| Účet   | Nákladové položky                      | PS SR, š.p. bez CRHZ | CRHZ           | Skutočnosť 2024  | Plán 2024        | %            | Skutočnosť 2023  | Index 24/23  |
|--|--|----------------------|----------------|------------------|------------------|--------------|------------------|--------------|
| 524  | Zákonné sociálne poistenie             | 752 081              | 97 151         | 849 232          | 852 949          | 99,6         | 788 528          | 107,7        |
| 525  | Ostatné sociálne poistenie             | 22 535               | 3 620          | 26 155           | 27 005           | 96,9         | 27 755           | 94,2         |
| 527  | Zákonné sociálne náklady               | 111 204              | 39 743         | 150 947          | 201 221          | 75,0         | 234 434          | 64,4         |
| 528  | Ostatné sociálne náklady               | 1 002                | 0              | 1 002            | 1 000            | 100,2        | 0                | 0,0          |
| 531  | Daň z motorových vozidiel              | 6 965                | 132            | 7 097            | 6 959            | 102,0        | 6 414            | 110,6        |
| 532  | Daň z nehnuteľnosti                    | 31 687               | 0              | 31 687           | 26 725           | 118,6        | 24 623           | 128,7        |
| 538  | Ostatné dane a poplatky                | 5 637                | 0              | 5 637            | 5 128            | 109,9        | 5 843            | 96,5         |
| 542  | Predaný označovací materiál            | 225 096              | 0              | 225 096          | 178 800          | 125,9        | 215 378          | 104,5        |
| 544  | Zmluvné pokuty                         | 8 845                | 0              | 8 845            | 0                | 0,0          | 3                | 0,00         |
| 545  | Ostatné pokuty a penále                | 5 367                | 0              | 5 367            | 0                | 0,0          | 460              | 1 166,7      |
| 546  | Odpis pohľadávky - postúpenie          | 0                    | 0              | 0                | 0                | 0,0          | 4 504            | 0,0          |
| 548  | Ostatné náklady na hospodársku činnosť | 1 610 464            | 500            | 1 610 964        | 36 755           | 0,0          | 1 847 477        | 87,2         |
| 551  | Odpisy NM a HM                         | 460 252              | 194 843        | 655 095          | 678 483          | 96,6         | 647 074          | 101,2        |
| 563  | Kurzové straty                         | 28                   | 0              | 28               | 0                | 0,0          | 31               | 90,3         |
| 568  | Ostatné finančné náklady               | 4 590                | 0              | 4 590            | 4 500            | 102,0        | 4 276            | 107,3        |
| 591  | Splatná daň z príjmov                  | 96 897               | 0              | 96 897           | 10 000           | 969,0        | 129 172          | 75,0         |
| 592  | Odložená daň z príjmov                 | -2 979               | 0              | -2 979           | 1 000            | -297,9       | -11 775          | 25,3         |
| <b>5</b>   | <b>NÁKLADY SPOLU + ŠP</b>              | <b>6 539 537</b>     | <b>871 352</b> | <b>7 410 889</b> | <b>5 988 008</b> | <b>123,8</b> | <b>7 441 965</b> | <b>99,6</b>  |
| <b>Plánované náklady bez štátnej pomoci na KÚ HZ</b> |  | <b>4 965 686</b>     | <b>871 352</b> | <b>5 837 038</b> | <b>5 988 008</b> | <b>97,5</b>  | <b>5 632 770</b> | <b>103,6</b> |

Poznámka: Ostatné náklady na hospodársku činnosť účet 548 celkom 1 610 964 € (z toho náklady ŠP na KÚ HZ účet 548-700 vo výške 1 573 851 €). Plánované ostatné náklady na hospodársku činnosť napr. poistenie majetku, členské príspevky vo výške 36 755 € skutočnosť 37 113 € index 101 %. Ostatné výnosy na hospodársku činnosť účet 648 celkom 1 731 686 € (z toho výnosy ŠP na KÚ HZ účet 648-700 vo výške 1 573 851 €), boli plánované 119 422 €, skutočnosť 157 835 €, z toho výnosy k odpisom DNM vo výške 120 290, za náhrady od poisťovne 25 389 € a iné 12 156 €, index 132,2%.

### PREHĽAD PLÁNOVANÝCH VÝNOSOV NA SKUTOČNOSŤ K 31.12.2024 BEZ ŠTÁTNEJ POMOCI NA KÚ HZ

| Účet      | Výnosové položky                   | PS SR, š.p. bez CRHZ | CRHZ     | Skutočnosť 2024  | Plán 2024        | %            | Skutočnosť 2023  | Index 24/23  |
|-----------|------------------------------------|----------------------|----------|------------------|------------------|--------------|------------------|--------------|
| 602-1     | Hovädzí dobytok                    | 3 668 872            | 0        | 3 668 872        | 3 672 485        | 99,9         | 3 621 993        | 101,3        |
| 602-2     | Ošípané                            | 218 824              | 0        | 218 824          | 187 420          | 116,8        | 193 019          | 113,4        |
| 602-3     | Ovce                               | 459 604              | 0        | 459 604          | 463 039          | 99,3         | 466 540          | 98,5         |
| 602-4     | Kozy                               | 25 999               | 0        | 25 999           | 27 492           | 94,6         | 24 378           | 106,6        |
| 602-5     | Hydina                             | 937                  | 0        | 937              | 990              | 94,6         | 959              | 97,7         |
| <b>KÚ</b> | <b>Kontrola úžitkovosti HZ</b>     | <b>4 374 236</b>     | <b>0</b> | <b>4 374 236</b> | <b>4 351 426</b> | <b>100,5</b> | <b>4 306 889</b> | <b>101,6</b> |
| 602-60    | Paternita zvierat                  | 30 965               | 0        | 30 965           | 16 000           | 193,5        | 22 167           | 139,7        |
| 602-642   | Registrácia označovacím materiálom | 327 016              | 0        | 327 016          | 334 600          | 97,7         | 343 366          | 95,2         |
| 602-700   | Služby výpočtového strediska       | 14 504               | 0        | 14 504           | 12 000           | 120,9        | 13 660           | 106,2        |
| 602-800   | Prenájom nehnuteľností             | 83 468               | 0        | 83 468           | 86 990           | 96,0         | 84 950           | 98,3         |
| 602-810   | Prenájom nehnuteľností - služby    | 64 351               | 0        | 64 351           | 66 670           | 96,5         | 67 515           | 95,3         |
| 602-900   | Služby za CRHZ                     | 0                    | 710 000  | 710 000          | 795 000          | 89,3         | 710 000          | 100,0        |

| Účet  | Výnosové položky                                 | PS SR, š.p.<br>bez CRIIZ | CRIIZ          | Skutočnosť<br>2024 | Plán 2024        | %             | Skutočnosť<br>2023 | Index<br>24/23 |
|---|--|--------------------------|----------------|--------------------|------------------|---------------|--------------------|----------------|
| 602-901   | Duplikáty pasov, výstupov a výpisov zvierat      | 0                        | 25 110         | 25 110             | 18 000           | 139,5         | 19 738             | 127,2          |
| 602-950   | Kurzy ÚPZ Nitra                                  | 3 417                    | 0              | 3 417              | 800              | 427,1         | 1 083              | 315,5          |
| 602-980   | Rozbor mlieka-odberatelia                        | 341                      |                | 341                | 0                | 0,0           | 0                  | 0,0            |
| 602-990   | Iné služby                                       | 10 320                   | 0              | 10 320             | 2 700            | 382,2         | 5 237              | 197,1          |
| <b>602</b>  | <b>Tržby z predaja služieb</b>                   | <b>4 908 618</b>         | <b>735 110</b> | <b>5 643 728</b>   | <b>5 684 186</b> | <b>99,3</b>   | <b>5 574 605</b>   | <b>101,2</b>   |
| <b>604</b>  | <b>Tržby za tovar</b>                            | <b>17 530</b>            | <b>0</b>       | <b>17 530</b>      | <b>3 600</b>     | <b>486,9</b>  | <b>17 779</b>      | <b>98,6</b>    |
| <b>623</b>  | <b>Aktivácia dlhodobého nehmotného majetku</b>   | <b>27 192</b>            | <b>62 500</b>  | <b>89 692</b>      | <b>0</b>         | <b>0,0</b>    | <b>30 906</b>      | <b>290,2</b>   |
| 641   | Tržby z predaja DNH a DHM                        | 808                      | 0              | 808                | 0                | 0,0           | 1 250              | 64,6           |
| 642   | Tržby z predaja materiálu                        | 225 612                  | 0              | 225 612            | 184 800          | 122,1         | 215 828            | 104,5          |
| 646   | Výnos z odpísaných pohľadávok                    | 0                        | 0              | 0                  | 0                | 0,0           | 4 504              | 0,0            |
| 648-100   | Ostatné výnosy z hosp. činnosti-znalecké posudky | 1 091                    | 0              | 1 091              | 0                | 0,0           | 0                  | 0,0            |
| 648101  | Ostatné výnosy z hosp. činnosti-dotácie          | 0                        | 0              | 0                  | 0                | 0,0           | 66 725             | 0,0            |
| 648200  | Náhrady od poisťovne                             | 25 389                   | 0              | 25 389             | 0                | 0,0           | 7 484              | 339,2          |
| 648300  | Ostatné výnosy z hosp. činnosti                  | 11 065                   | 0              | 11 065             | 0                | 0,0           | 12 833             | 86,2           |
| 648551  | Výnosy z hosp.. činnosti -odpisy DNM             | 0                        | 120 290        | 120 290            | 119 422          | 100,7         | 101 090            | 119,0          |
| 648700  | Účtovanie ŠP na KÚ HZ 548/648                    | 1 573 851                | 0              | 1 573 851          | 0                | 0,0           | 1 809 195          | 87,0           |
| <b>64</b>   | <b>Výnosy z hospodárskej činnosti</b>            | <b>1 837 816</b>         | <b>120 290</b> | <b>1 958 106</b>   | <b>304 222</b>   | <b>0,0</b>    | <b>2 218 909</b>   | <b>88,2</b>    |
| <b>66</b>   | <b>Finančné výnosy</b>                           | <b>64 350</b>            | <b>0</b>       | <b>64 350</b>      | <b>1 000</b>     | <b>6435,0</b> | <b>39 276</b>      | <b>163,8</b>   |
| <b>6</b>  | <b>VÝNOSY SPOLU + ŠP</b>                         | <b>6 855 506</b>         | <b>917 900</b> | <b>7 773 406</b>   | <b>5 993 008</b> | <b>129,7</b>  | <b>7 881 475</b>   | <b>98,6</b>    |
| <i>Plánované výnosy - bez štátnej pomoci na KÚ HZ</i> |  | <b>5 281 655</b>         | <b>917 900</b> | <b>6 199 555</b>   | <b>5 993 008</b> | <b>103,4</b>  | <b>6 072 280</b>   | <b>102,1</b>   |
| <b>Výsledok hospodárenia = zisk</b>                   |  | <b>315 969</b>           | <b>46 548</b>  | <b>362 517</b>     | <b>5 000</b>     | <b>7250,4</b> | <b>439 510</b>     | <b>82,5</b>    |

### Prehľad plánovaných nákladov a výnosov na skutočnosť spolu so štátnou pomocou

Plemenárske služby SR, š.p., ako poskytovateľ služby pre príjemcu pomoci, predkladajú žiadosť o pomoc vykonávateľovi schémy Pôdohospodárskej platobnej agentúre (PPA) v súlade s platnou schémou. Podľa uvedenej schémy sa môže štátna pomoc poskytovať do výšky 70% oprávnených nákladov na kontrolu úžitkovosti (KÚ) v súlade s nariadením Komisie EÚ. Za oprávnené náklady sa považujú náklady odo dňa podania žiadosti poskytovateľom služby vykonávateľovi schémy. Žiadateľom o štátnu pomoc – dotáciu nie je príjemca pomoci. Podnik, ako poskytovateľ služby pre príjemcu pomoci, predkladá žiadosť o pomoc vykonávateľovi schémy Pôdohospodárskej platobnej agentúre v súlade s platnou schémou.

Výšku štátnej pomoci (ŠP) pri analýze plánu skutočne dosiahnutých nákladov a výnosov sú uvádzané samostatne z dôvodu možného účtovného skresleného pohľadu (účtovná závierka) na reálne dosahované náklady a výnosy počas roka. Tržby za KÚ od začiatku roka podnik účtuje na účte: 602 -1 až 602-5 v analytickom členení podľa typu hospodárskeho zvierat. Po podpísaní zmluvy s PPA štátnu pomoc podnik účtuje nasledovne: prijatá štátna pomoc na bankový účet 221/347, cez ID účtuje 347-100 / 648-700 a následne 548-700 / 602-AU KÚ. Uvedený spôsob účtovania má na celkový výsledok hospodárenia nulový dopad, v účtovnej závierke však uvedené účtovanie zvyšuje nákladové a výnosové účty.

| Účet    | Názov položky                          | PS SR, š.p.<br>bez CRHZ | CRHZ          | Skutočnosť<br>2024 | Plán 2024    | %             | Skutočnosť<br>2023 | Index<br>24/23 |
|---------|--|-------------------------|---------------|--------------------|--------------|---------------|--------------------|----------------|
| 548-700 | Štátna pomoc na KÚ HZ bez vplyvu na VH | 1 573 851               | 0             | 1 573 851          | 1 150 000    | 136,9         | 1 809 195          | 87,0           |
| 5       | Plánované náklady                      | 4 965 686               | 871 352       | 5 837 038          | 5 988 008    | 97,5          | 5 632 770          | 103,6          |
|         | Celkom náklady + ŠP na KÚ HZ           | 6 539 537               | 871 352       | 7 410 889          | 7 138 008    | 103,8         | 7 441 965          | 99,6           |
| 648-700 | Štátna pomoc na KÚ HZ bez vplyvu na VH | 1 573 851               | 0             | 1 573 851          | 1 150 000    | 136,9         | 1 809 195          | 87,0           |
| 6       | Plánované výnosy                       | 5 281 655               | 917 900       | 6 199 555          | 5 993 008    | 103,4         | 6 072 280          | 102,1          |
|         | Celkom výnosy + ŠP na KÚ HZ            | 6 855 506               | 917 900       | 7 773 406          | 7 143 008    | 108,8         | 7 881 475          | 98,6           |
|         | <b>Výsledok hospodárenia + ŠP</b>      | <b>315 969</b>          | <b>46 548</b> | <b>362 517</b>     | <b>5 000</b> | <b>7250,3</b> | <b>439 510</b>     | <b>82,5</b>    |

Služby za kontrolu úžitkovosti (KÚ) pre príjemcu pomoci do dátumu poskytnutia pomoci príjemcovi boli fakturované na základe platného cenníka vo výške 100%. Po podpísaní zmluvy s PPA štátnu pomoc môžu dostať chovatelia ak splnia podmienky na subvencovanú službu a to najmä, ak majú uzatvorenú zmluvu o kontrole úžitkovosti, podpíšu čestné prehlásenie o veľkosti podniku, že nie sú v ťažkostiach a uzatvoria s Plemenárskymi službami SR, š.p. zmluvu o poskytnutí štátnej pomoci.

Žiadosť o poskytnutie štátnej pomoci (ŠP) podal podnik na Pôdohospodársku platobnú agentúru dňa 19.03.2024. Zmluva č. SPU2024/00001 s PPA bola uzatvorená 09.04.2024 a dňa 10.04.2024 nadobudla účinnosť vo výške 1 195 122,45 €. Plánovaná ŠP v Konceptii rozvoja podniku bola vo výške 1 150 000 €, rozdiel 45 122,45 €.

Dočerpanie štátnej pomoci na základe uzatvorenej zmluvy č. SPU2023/00003 s PPA zo dňa 21.11.2023 bolo v roku 2024 vo výške 382 129,25 € a rozdiel vo výške 5 773,96 € bol vrátený na účet PPA. Čerpanie štátnej pomoci na KÚ HZ zo zmluvy č. SPU2024/00001 s PPA zo dňa 09.04.2024 bolo

v roku 2024 vo výške 1 191 721,51 € a rozdiel vo výške 3 400,94 € bol vrátený na účet PPA. Celková výška štátnej pomoci čerpaná v roku 2024 z oboch zmlúv bola vo výške 1 573 850,76 €.

#### **Analýza výsledok hospodárenia podľa stredísk k 31.12.2024**

Vyhodnotenie výsledku hospodárenia v členení podľa regionálnych stredísk za celý podnik, prezentujú plánované náklady a výnosy podľa jednotlivých vnútorných organizačných jednotiek VOJ (t.j. RS, ÚPZ, CRHZ, CLRM,PR) spolu bez štátnej pomoci na kontrolu úžitkovosti hospodárskych zvierat.

**POROVNANIE DOSIAHNUTÝCH NÁKLADOV A VÝNOSOV PODĽA VOJ  
K 31.12.2024/2023**

| VOJ             | Výnosy           |                  | Index<br>24/23 | Náklady          |                  | Index<br>24/23 |
|-----------------|------------------|------------------|----------------|------------------|------------------|----------------|
|                 | 2024             | 2023             |                | 2024             | 2023             |                |
| RS Západ        | 1 885 693        | 1 888 221        | 99,9           | 934 263          | 907 821          | 102,9          |
| RS Stred        | 1 498 519        | 1 513 364        | 99,0           | 682 527          | 667 785          | 102,2          |
| RS Východ       | 1 425 262        | 1 348 557        | 105,7          | 650 014          | 624 397          | 104,1          |
| <b>RS spolu</b> | <b>4 809 474</b> | <b>4 750 142</b> | <b>101,2</b>   | <b>2 266 804</b> | <b>2 200 003</b> | <b>103,0</b>   |
| CRHZ            | 917 900          | 842 708          | 108,9          | 871 352          | 872 825          | 99,8           |
| PR Bratislava   | 125 379          | 108 531          | 115,5          | 929 273          | 899 290          | 103,3          |
| ÚPZ             | 346 461          | 370 899          | 93,4           | 1 307 794        | 1 660 652        | 78,8           |
| CLRM            | 341              | 0                | 0,0            | 461 815          | 0                | 0,0            |
| <b>Spolu</b>    | <b>6 199 555</b> | <b>6 072 280</b> | <b>102,1</b>   | <b>5 837 038</b> | <b>5 632 770</b> | <b>103,6</b>   |

**POROVNANIE PLÁNU NA SKUTOČNOSŤ PODEĽA VOJ K 31.12.2024**

| VOJ             | Plán             |                  |                  | Skutočnosť       |                  |                  | %             |
|-----------------|------------------|------------------|------------------|------------------|------------------|------------------|---------------|
|                 | Náklady          | Výnosy           | VH               | Náklady          | Výnosy           | VH               |               |
| RS Západ        | 964 561          | 1 888 930        | 924 369          | 934 263          | 1 885 693        | 951 430          | 102,9         |
| RS Stred        | 676 507          | 1 477 526        | 801 019          | 682 527          | 1 498 519        | 815 992          | 101,9         |
| RS Východ       | 649 502          | 1 358 510        | 709 008          | 650 014          | 1 425 262        | 775 248          | 109,3         |
| <b>RS spolu</b> | <b>2 290 570</b> | <b>4 724 966</b> | <b>2 434 396</b> | <b>2 266 804</b> | <b>4 809 474</b> | <b>2 542 670</b> | <b>104,4</b>  |
| CRHZ            | 932 422          | 932 422          | 0                | 871 352          | 917 900          | 46 548           | 0,0           |
| PR Bratislava   | 934 993          | 48 100           | -886 893         | 929 273          | 125 379          | -803 894         | 90,6          |
| ÚPZ             | 1 350 417        | 287 520          | -1 062 897       | 1 307 794        | 346 461          | -961 333         | 90,4          |
| CLRM            | 479 606          | 0                | -479 606         | 461 815          | 341              | -461 474         | 96,2          |
| <b>Spolu</b>    | <b>5 988 008</b> | <b>5 993 008</b> | <b>5 000</b>     | <b>5 837 038</b> | <b>6 199 555</b> | <b>362 517</b>   | <b>7250,3</b> |

**Prehľad ekonomických ukazovateľov za CRHZ k 31.12.2024**

Plemenárske služby SR, š.p. plánovali celkom výnosy a náklady za vedenie Centrálného registra hospodárskych zvierat (CRHZ) v Konceptii rozvoja podniku v rovnakej výške 932 422 € bez DPH, výsledok hospodárenia 0.

Plemenárske služby SR, š.p. uzatvorili zmluvu o spolupráci č. 726/2024/MPRVSR-520 na prevádzkovanie a vedenie CRHZ vo výške 710 000 € a na vývoj softvéru vo výške 62 500 € celkom 772 500 € bez DPH, DPH 154 500 €, cena s DPH 927 000 €. Na základe zmluvy a schváleného preberacieho protokolu z CRHZ podnik predkladal v zmluve určenom termíne odberateľské faktúry za poskytnuté služby na MPRV SR. Celkom bolo fakturované za prevádzkovanie a vedenie CRHZ suma 772 500 €, DPH 154 500 €, cena s DPH 927 000 €.

## VÝSLEDOK HOSPODÁRENIA ZA CRHZ K 31.12.2024

| Účet       | Nákladové položky                       | CRHZ<br>Skutočnosť<br>2024 | Plán 2024      | %            |
|------------|---|----------------------------|----------------|--------------|
| 501-100    | Kancelársky materiál                    | 2 161                      | 2 000          | 108,1        |
| 501-300    | Drobný majetok                          | 3 637                      | 3 780          | 96,2         |
| 501-400    | Čistiace a dezinfekčné potreby          | 404                        | 460            | 87,8         |
| 501-500    | Spotreba PHM                            | 332                        | 1100           | 30,2         |
| 501-600    | Materiál na autá                        | 19                         | 280            | 6,8          |
| 501-800    | Ostatný materiál                        | 1 985                      | 2 000          | 99,3         |
| 501-811    | Pasy zvierat - tlačivo                  | 9 061                      | 9 000          | 100,7        |
| 501-820    | Náhradné diely                          | 0                          | 500            | 0,0          |
| <b>501</b> | <b>Spotreba materiálu</b>               | <b>17 599</b>              | <b>19 120</b>  | <b>92,0</b>  |
| 502-100    | Elektrická energia                      | 8 732                      | 24 700         | 35,4         |
| 502-200    | Plyn                                    | 10 330                     | 10 500         | 98,4         |
| 502-300    | Vodné, stočné                           | 343                        | 280            | 122,5        |
| <b>502</b> | <b>Energie spolu</b>                    | <b>19 405</b>              | <b>35 480</b>  | <b>54,7</b>  |
| 511-100    | Opravy áut                              | 229                        | 860            | 26,6         |
| <b>511</b> | <b>Opravy a údržba</b>                  | <b>229</b>                 | <b>860</b>     | <b>26,6</b>  |
| <b>512</b> | <b>Cestovné spolu</b>                   | <b>96</b>                  | <b>500</b>     | <b>19,2</b>  |
| 518-200    | Telefón, mobil, internet                | 8 129                      | 8 400          | 96,8         |
| 518-210    | Poštovné                                | 49 835                     | 53 300         | 93,5         |
| 518-300    | Služby na budovy                        | 4 589                      | 900            | 509,9        |
| 518-460    | Správa informačných systémov, IT služby | 179 003                    | 205 000        | 87,3         |
| 518-530    | Drobný nehmotný majetok - softvér       | 12 187                     | 11 900         | 102,4        |
| 518-600    | Ostatné služby                          | 1 401                      | 1 500          | 93,4         |
| 518-610    | Audítorské služby In haus - zákazka     | 0                          | 1 600          | 0,0          |
| 518-700    | Diaľničné známky                        | 18                         | 100            | 18,0         |
| 518-710    | Služby na autá                          | 229                        | 460            | 49,8         |
| <b>518</b> | <b>Ostatné služby</b>                   | <b>255 391</b>             | <b>283 160</b> | <b>90,2</b>  |
| 521-100    | Základné mzdové náklady                 | 225 000                    | 239 628        | 93,9         |
| 521-200    | Odmeny a mesačné prémie                 | 16 610                     | 6 630          | 250,5        |
| 521-500    | Životné jubileá                         | 1 033                      | 940            | 109,9        |
| <b>521</b> | <b>Mzdové náklady</b>                   | <b>242 643</b>             | <b>247 198</b> | <b>98,2</b>  |
| <b>524</b> | <b>Zákonné sociálne poistenie</b>       | <b>97 151</b>              | <b>96 691</b>  | <b>100,5</b> |

| Účet       | Nákladové položky                           | CRHZ<br>Skutočnosť<br>2024 | Plán 2024      | %            |
|------------|---|----------------------------|----------------|--------------|
| <b>525</b> | <b>Ostatné sociálne poistenie</b>           | <b>3 620</b>               | <b>3 840</b>   | <b>94,3</b>  |
| 527-100    | Príspevok na stravovanie                    | 12 957                     | 15 101         | 85,8         |
| 527-200    | Odstupné                                    | 12 928                     | 11 022         | 117,3        |
| 527-300    | Odchodné                                    | 8 619                      | 7 832          | 110,0        |
| 527-400    | Prídely do sociálneho fondu                 | 2 766                      | 3 623          | 76,3         |
| 527-500    | Dočasná pracovná neschopnosť                | 1 592                      | 1 200          | 132,7        |
| 527-501    | Preventívne zdravotné prehliadky            | 0                          | 385            | 0,0          |
| 527-600    | Ochranné pracovné prostriedky               | 0                          | 500            | 0,0          |
| 527-800    | Poukazy na dovolenku                        | 881                        | 2 750          | 32,0         |
| <b>527</b> | <b>Zákonné sociálne náklady</b>             | <b>39 743</b>              | <b>42 413</b>  | <b>93,7</b>  |
| <b>531</b> | <b>Daň z motorových vozidiel</b>            | <b>132</b>                 | <b>140</b>     | <b>94,3</b>  |
| <b>548</b> | <b>Ostatná náklady na hospodár. činnosť</b> | <b>500</b>                 | <b>500</b>     | <b>100,0</b> |
| 551-100    | Odpisy softvér                              | 72 962                     | 80 963         | 90,1         |
| 551-124    | Odpisy DNM CRHZ k výnosom                   | 120 290                    | 119 422        | 100,7        |
| 551-200    | Odpis strojov a prístrojov, áut             | 1 591                      | 2 135          | 74,5         |
| <b>551</b> | <b>Odpisy DNM a DHM</b>                     | <b>194 843</b>             | <b>202 520</b> | <b>96,2</b>  |
| <b>5</b>   | <b>NÁKLADY SPOLU</b>                        | <b>871 352</b>             | <b>932 422</b> | <b>93,5</b>  |

| Účet       | Výnosové položky                               | CRHZ<br>skutočnosť<br>2024 | Plán 2024      | %           |
|------------|--|----------------------------|----------------|-------------|
| 602-900    | Služby - zmluva za vedenie CRHZ                | 710 000                    | 795 000        | 89,3        |
| 602-901    | Duplikáty pásov, výstupov a výpisov zvierat    | 25 110                     | 18 000         | 139,5       |
| <b>602</b> | <b>Tržby z predaja služieb</b>                 | <b>735 110</b>             | <b>813 000</b> | <b>90,4</b> |
| <b>623</b> | <b>Aktivácia dlhodobého nehmotného majetku</b> | <b>62 500</b>              | <b>0</b>       | <b>0,0</b>  |
| 648-551    | Výnosy z hospod. činnosti-odpisy DNM           | 120 290                    | 119 422        | 100,7       |
| 648        | Výnosy z hospodárskej činnosti                 | 120 290                    | 119 422        | 100,7       |
| <b>6</b>   | <b>VÝNOSY SPOLU</b>                            | <b>917 900</b>             | <b>932 422</b> | <b>98,4</b> |
|            | <b>Výsledok hospodárenia - strata</b>          | <b>46 548</b>              | <b>0</b>       | <b>0,0</b>  |

Náklady na prevádzkovanie a vedenie CRHZ boli vo výške 871 352 € t. j. čerpanie na 93,5% plánu. Najviac prekročená nákladová položka oproti plánu je pri službách na budovy o 3 689 €, pri

odchodnom a odstupnom o 2 693 €. Podnik mal nižšie náklady oproti plánu pri spotrebe energii o 16 075 €, mzdových nákladoch o 4 555 € a pri poštovnom o 3 465 € .

Podnik v Konceptii rozvoja naplánoval na prevádzkovanie a vedenie CRHZ tržby 795 000 €. Na základe hore uvedenej zmluvy č. 726/2024/MPRVSR-520 fakturoval MPRV SR za služby 710 000 € a za vývoj softvéru 62 500 € oproti plánu o 22 500 € menej. Iné služby plánoval podnik vo výške 18 000 €, chovateľom fakturoval 25 110 € t. j. o 7 110 € viac.

Celkové výnosy boli vo výške 917 900 €, t. j. plnenie z ročného plánu na 98,4%. Výsledok hospodárenia za CRHZ k 31.12.2024 je zisk 46 548 €

### Finančná stabilita podniku

Snahou manažmentu podniku je prevencia vzniku nedobytných alebo neskoro hradených pohľadávok z obchodného styku. Manažment pohľadávok v podniku je založený na dennej báze, t. j. finančná účtovníčka zasiela e-mailom uhradené pohľadávky na základe výpisu z účtu VÚB, a.s. vedúcim RS a účtovníckam RS. Vedúci pracovníci sú povinní sledovať splatnosť pohľadávky za svoje stredisko, plemenárski zootecnici za pridelené chovy a v prípade omeškania úhrady čo najskôr urgovať platbu u chovateľa. To isté platí aj pri predaji označovacieho materiálu v prípade, že bol predaný vo väčšom množstve na faktúru.

Vyhodnocovanie pohľadávok za poskytované plemenárske služby, predaj označovacieho materiálu, nájom budov predkladá mesačne v stanovenom termíne finančná účtovníčka v tabuľkovej forme podľa jednotlivých stredísk a lehoty splatnosti (do 30 dní, od 30 do 60 dní, od 60 do 90 dní a nad 90 dní) vedúcej ekonomického úseku a vedúcim pracovníkom za RS, ÚPZ, CEHZ, PR. V prípade, že sa chovateľ dostáva do platobnej neschopnosti, vedúci pracovník je povinný kontaktovať podnikového právnik, ktorý v tejto veci začne konanie.

Stav neuhradených pohľadávok k 31.12.2024 je vo výške 631 549 € v nasledujúcom členení podľa typu saldo konta:

|  |           |
|--|-----------|
| a) súdne vymáhané pohľadávky   | 22 917 €  |
| b) predaj označovacieho materiálu a nájomné  | 40 444 €  |
| c) kontrolu úžitkovosti hospodárskych zvierat  | 547 007 € |
| d) pohľadávky v rámci konsolidovaného celku<br>(za KÚ 2 757 € a za nájomné 18 424 €) | 21 181 €  |

**Výpočet doby inkasa (splatnosti) pohľadávok z obchodného styku (dni)** = (krátkodobé pohľadávky z obch. styku \* počet dní v období) / (tržby za predaj výrobkov a služieb)

$$608\,632 * 360 / 5\,643\,728 = 38,82 \text{ dní.}$$

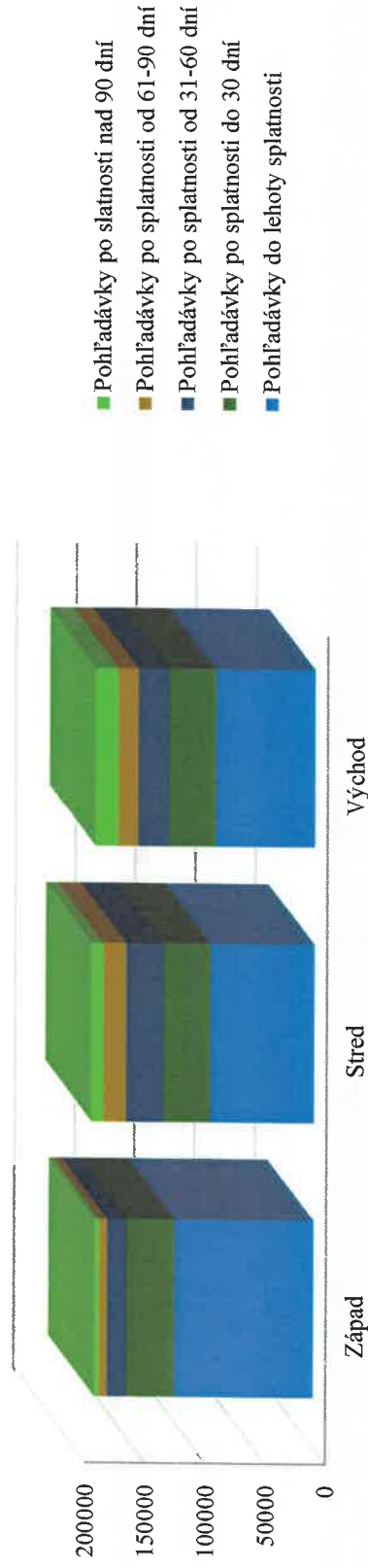
Pohľadávky po lehote splatnosti k 31.12.2024 v nižšie uvedených tabuľkách a v grafickom zobrazení predstavujú celkom 288 001 €, z toho za kontrolu úžitkovosti HZ 266 235 € a za predaj označovacieho materiálu a nájomného 21 766 €. Pohľadávky po lehote splatnosti nad 90 dní celkom 33 816 €, z toho za kontrolu úžitkovosti sú vo výške 33 043 € a za predaj označovacieho materiálu a nájomné 773 €.

Najvyšší podiel na pohľadávkach po lehote splatnosti nad 90 dní za kontrolu úžitkovosti hospodárskych zvierat má regionálne stredisko Východ vo výške 19 217 €, t. j. 58 %. Najvyššie pohľadávky po lehote splatnosti nad 90 dní za označovací materiál má regionálne stredisko Východ vo výške 466 €, t. j. 60 %

### POHĚDÁVKY ZA KONTROLU ÚŽITKOVOSTI K 31.12.2024

| Středisko    | Pohľadávky celkom | Pohľadávky do lehoty splatnosti | Pohľadávky po lehote splatnosti | Pohľadávky do 30 dní | Pohľadávky po splatnosti od 31 - 60 dní | Pohľadávky po splatnosti od 61 - 90 dní | Pohľadávky po splatnosti nad 90 dní |
|--------------|-------------------|---------------------------------|---------------------------------|----------------------|---|---|-------------------------------------|
| Západ        | 181 941           | 115 143                         | 66 798                          | 40 332               | 15 833                                  | 6 549                                   | 4 084                               |
| Stred        | 185 027           | 85 852                          | 99 175                          | 38 762               | 31 307                                  | 19 364                                  | 9 742                               |
| Východ       | 182 315           | 82 053                          | 100 262                         | 38 777               | 25 600                                  | 16 668                                  | 19 217                              |
| ÚPZ          | 482               | 482                             | 0                               | 0                    | 0                                       | 0                                       | 0                                   |
| <b>Spolu</b> | <b>549 765</b>    | <b>283 530</b>                  | <b>266 235</b>                  | <b>117 871</b>       | <b>72 740</b>                           | <b>42 581</b>                           | <b>33 043</b>                       |


### Pohľadávky za kontrolu užítkovosti k 31.12.2024



## POHĽADÁVKY ZA OZNAČOVACÍ MATERIÁL A NÁJOM K 31.12.2024

| Stredisko     | Pohľadávky celkom | Pohľadávky do lehoty splatnosti | Pohľadávky po lehote splatnosti | Pohľadávky do 30 dní | Pohľadávky po splatnosti od 31 - 60 dní | Pohľadávky po splatnosti od 61 - 90 dní | Pohľadávky po splatnosti nad 90 dní |
|---------------|-------------------|---------------------------------|---------------------------------|----------------------|---|---|-------------------------------------|
| Západ         | 11 316            | 4 262                           | 7 054                           | 3 244                | 3 314                                   | 389                                     | 107                                 |
| Stred         | 5 697             | 922                             | 4 775                           | 3 240                | 1 334                                   | 201                                     | 0                                   |
| Východ        | 10 409            | 3 643                           | 6 766                           | 3 966                | 1 031                                   | 1 303                                   | 466                                 |
| PR Bratislava | 5 099             | 4 899                           | 200                             | 0                    | 0                                       | 0                                       | 200                                 |
| ÚPZ           | 7 923             | 4 952                           | 2 971                           | 1 776                | 475                                     | 720                                     | 0                                   |
| <b>Spolu</b>  | <b>40 444</b>     | <b>18 678</b>                   | <b>21 766</b>                   | <b>12 226</b>        | <b>6 154</b>                            | <b>2 613</b>                            | <b>773</b>                          |

## Pohľadávky za označovací materiál a nájom k 31.12.2024





### Disponibilné zdroje za kontrolu úžitkovosti HZ

Disponibilné zdroje počas roka 2024 ovplyvňoval stav pohľadávok z obchodného styku, z toho hlavne pohľadávky z hlavnej činnosti podniku, t. j. za kontrolu úžitkovosti hospodárskych zvierat a ostatné služby, ako napr. paternita, rozbor somatických buniek a močoviny, rozbor mlieka na keto látky, registrácia zvierat a iné poskytované plemenárske služby poľnohospodárskym organizáciám:

Z celkových tržieb (vrátane DPH) za plemenárske služby vykazovaných k 31.12.2024 vo výške 3 366 648 €, podnik počas roka 2024 obdržal platby 3 315 399 € oproti stavu celkových tržieb k 31.12.2023 vo výške 2 995 562 €, podnik počas roka 2023 obdržal platby 2 851 277 €. V porovnaní s rokom 2023 sa zlepšila platobná disciplína odberateľov plemenárskych služieb o 3,30 percentuálneho bodu.

| Mesiac                   | Platby           |                  | Rozdiel platby v € | % platieb k tržbám |          |         |
|--------------------------|------------------|------------------|--------------------|--------------------|----------|---------|
|                          | Rok 2024         | Rok 2023         | r.2024 - r.2023    | Rok 2024           | Rok 2023 | Rozdiel |
| Január                   | 270 937          | 234 865          | 36 072             | 68,77              | 82,05    | -13,28  |
| Február                  | 332 990          | 245 647          | 87 343             | 126,21             | 139,16   | -12,95  |
| Marec                    | 260 629          | 200 469          | 60 160             | 84,97              | 114,32   | -29,35  |
| Apríl                    | 311 800          | 155 608          | 156 192            | 114,91             | 36,33    | 78,58   |
| Máj                      | 307 694          | 309 652          | -1 958             | 118,55             | 74,21    | 44,34   |
| Jún                      | 251 165          | 345 833          | -94 668            | 97,84              | 184,27   | -86,43  |
| Júl                      | 262 136          | 244 609          | 17 527             | 104,36             | 131,78   | -27,18  |
| August                   | 244 239          | 242 384          | 1 855              | 95,39              | 131,63   | -36,24  |
| September                | 251 939          | 167 197          | 84 587             | 97,51              | 91,46    | 6,05    |
| Október                  | 282 746          | 247 442          | 35 304             | 101,71             | 128,60   | -26,89  |
| November                 | 268 737          | 180 273          | 88 464             | 97,02              | 63,79    | 33,23   |
| December                 | 270 387          | 277 298          | -6 911             | 91,42              | 93,52    | -2,10   |
| <b>Spolu platby 1-12</b> | <b>3 315 399</b> | <b>2 851 277</b> | <b>464 122</b>     | x                  | x        | x       |
| <b>Spolu tržby 1-12</b>  | <b>3 366 648</b> | <b>2 995 562</b> | <b>371 086</b>     | x                  | x        | x       |
| <b>% platby/tržby</b>    | <b>98,48</b>     | <b>95,18</b>     | <b>3,30</b>        | x                  | x        | x       |

| Za kontrolu užitočnosti HZ                   | Rok 2024  | Rok 2023  |
|--|-----------|-----------|
| Počiatkový stav pohľadávok k 1. januáru (PS) | 495 758   | 351 473   |
| Spolu tržby (T)                              | 3 366 648 | 2 995 562 |
| Spolu platby (P)                             | 3 315 399 | 2 851 277 |
| PS+T-P                                       | 547 007   | 495 758   |

Za rok 2024 bol pomer platieb k tržbám vo výške 98,48 %, za rovnaké obdobie roku 2023 bol pomer platieb k tržbám porovnateľný, vo výške 95,18 %.

Pri zohľadnení počiatkových stavov neuhradených pohľadávok za kontrolu užitočnosti k 01.01.2024 je konečný stav pohľadávok k 31.12.2024 vo výške 547 007 €. Oproti rovnakému obdobiu roku 2023, kde je konečný stav pohľadávok vo výške 495 758 € došlo k navýšeniu objemu neuhradených pohľadávok o 51 249 €.

#### Vyhodnotenie záväzkov z obchodného styku

Podnik má z dodávateľských vzťahov záväzky k 31.12.2024 za neuhradené faktúry, ktorých zdaniteľné plnenie bolo k 31.12.2024, ale doručené do podniku boli poštou alebo elektronicky po 31.12.2024. Podnik platí záväzky priebežne podľa lehoty splatnosti. Záväzky z obchodného styku k 31.12.2024 boli vo výške 119 019 €, oproti roku 2023 vzrástli z hodnoty 64 069 € o 54 950 €.

#### Hospodárska správa a autodoprava

##### Verejné obstarávanie

Podnik realizoval svoje nákupy prostredníctvom verejného obstarávania, pri ktorom využíval viacero metód, hlavne však metódu prieskumu trhu, nákup elektronickým kontraktčným systémom EKS) a elektronickým verejným obstaraním (EVO).

#### REALIZOVANÉ ZÁKAZKY VO VEREJNOM OBSTARÁVANÍ

| Názov zákazky   | Druh zákazky | Použitý postup | PHZ     | Výsledná cena |
|---|--------------|----------------|---------|---------------|
| Stravné lístky  | ZsNH         | EKS            | 104 000 | 102 918       |
| Chémia pre laboratórium genetiky, testy paternity zvierat | ZsNH         | EKS            | 24 080  | 23 149        |
| Osobné vozidlá  | podlimitná   | EKS            | 63 450  | 51 700        |
| Ochranné pracovné prostriedky                             | ZMR          | prieskum trhu  | 45 000  | 45 000        |
| Integračný projekt výpočtu indexu MLLT oviec              | ZMR          | prieskum trhu  | 15 000  | 15 000        |
| PLIS údržba + rozvoj                                      | podlimitná   | EVO            | 212 928 | 217 056       |
| Osobné počítače + licencia                                | ZMR          | prieskum trhu  | 24 433  | 24 433        |
| Mikrotabs – konzervant na vzorky mlieka                   | ZMR          | prieskum trhu  | 12 499  | 12 499        |

| Názov zákazky  | Druh zákazky | Použitý postup | PHZ     | Výsledná cena |
|--|--------------|----------------|---------|---------------|
| Server + softvér   | ZMR          | prieskum trhu  | 19 850  | 19 850        |
| Systémová a aplikačná podpora a služby rozvoja funkcionalít  | podlimitná   | EVO            | 213 750 | 213 750       |
| Mobilné terminály  | ZMR          | prieskum trhu  | 14 254  | 14 254        |
| Rozšírenie IS PLIS a mobilnej aplikácie  | ZMR          | prieskum trhu  | 15 200  | 15 200        |
| Dodanie výpočtovej techniky  | ZMR          | prieskum trhu  | 20 990  | 20 990        |
| Systémová a aplikačná podpora a služby rozvoja funkcionalít – zabezpečenie kybernetickej bezpečnosti | ZMR          | prieskum trhu  | 36 000  | 36 000        |
| Združená dodávka elektriny   | podlimitná   | EVO            | 53 092  | 53 092        |
| Chémia pre laboratórium genetiky - testy paternity zvierat   | ZMR          | EKS            | 14 451  | 14 451        |
| Prestavba chladenia laserového popisovacieho stroja  | podlimitná   | EVO výnimka    | 81 190  | 81 190        |
| Dodanie Ori-Collectorov pre robotické dojenie  | ZMR          | prieskum trhu  | 35 526  | 35 526        |
| Matrica na výrobu debničiek na vzorky mlieka   | ZMR          | prieskum trhu  | 42 550  | 42 550        |
| GPS monitorovanie motorových vozidiel  | ZMR          | prieskum trhu  | 43 374  | 43 374        |

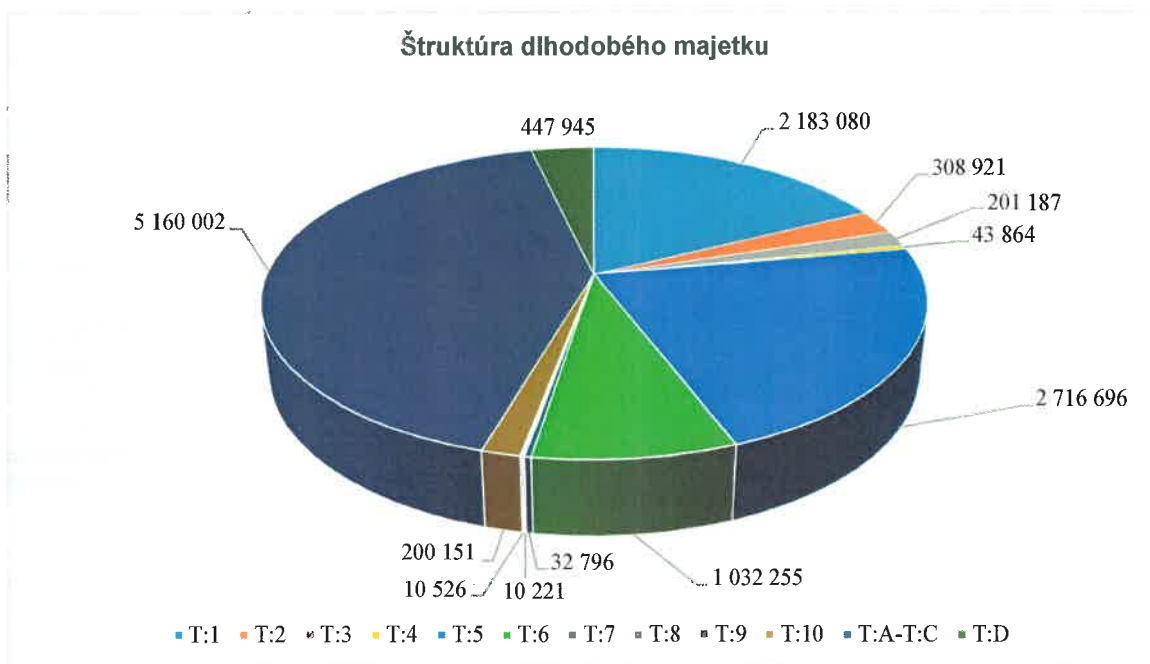
Verejným obstarávaním (ceny sú uvedené bez DPH) došlo k úspore 9 635 € oproti plánovaným nákladom

### Štruktúra majetku v podniku

Podnik spravuje k 31.12.2024 celkový majetok bez nedokončených investícií v hodnote 13 738 924 € brutto, z toho dlhodobý hmotný a nehmotný majetok 12 347 644 € brutto.

Dlhodobý majetok podnik z evidenčného hľadiska člení do nasledujúcich tried:

- T:1 – budovy,
- T:2 – drobné stavby a príslušenstvo k budovám,
- T:3 – energetické hnacie prístroje,
- T:4 – pracovné a laboratórne prístroje,
- T:5 – PC, stroje a prístroje,
- T:6 – dopravné prostriedky,
- T:7 + T:8 – inventár,
- T:9 – pestovateľské celky,
- T:10 – prístroje z fondu PHARE,
- T:A + T:B – softvér,
- T:C – oceníteľné práva,
- T:D – pozemky,



Graf prezentuje, že najväčšie % v štruktúre dlhodobého majetku tvorí trieda T:A -T:C Softvér a Oceniteľné práva 42%, druhá je trieda T:5 PC, stroje a prístroje 22% a tretia v poradí T:1 Budovy 18%.

#### Dlhodobý majetok zaradený do používania podľa tried

V Konceptii rozvoja podniku na rok roku 2024 podnik naplánoval investície vo výške 464 500 €. Dlhodobý nehmotný majetok podnik obstaral vo výške 119 892 € a dlhodobý hmotný majetok vo výške 220 801 €, spolu investície obstarané z vlastných zdrojov za 340 693 €, t. j. o 123 807 € menej oproti plánu. Nepodarilo sa zrealizovať mobilnú aplikáciu pre CRHZ a s jej realizáciou sa nepočíta ani v ďalšom období.

V roku 2024 podnik zaradil do používania dlhodobý majetok v celkovej hodnote 340 693 €. Najvyšší nárast bol v triede T:A softvér – WINREG HD-technické zhodnotenie, Výpočet indexu MLLT oviec, IS PLIS-ošípané pre Android, WINREG ošípané, Rozšírenie aplikácie CRHZ o klasifikáciu jatočne opracovaných tiel (JOT), v triede T:5 PC, stroje a prístroje - 3 ks ultrazvukových sond, 4 ks notebookov a server, 3 ks LASER SCRIPT –prestavba chladenia laserových popisovačov, v triede T:6 dopravné prostriedky – 2 ks úžitkových motorových vozidiel na zvoz vzoriek mlieka, 3 ks osobných motorových vozidiel, v triede T:2 drobné stavby a príslušenstvo k budovám – poplachový systém narušenia v Bratislave, v triede T:3 energetické a hnacie stroje – klimatizácia v Trnave.

| VOJ          | Trieda majetku |                             |                        |                      |                |                  | Spolu          |
|--------------|----------------|-----------------------------|------------------------|----------------------|----------------|------------------|----------------|
|              | Stavby         | Energetické a hnacie stroje | PC, stroje a prístroje | Dopravné prostriedky | Softvér        | Oceniteľné práva |                |
|              | T:2            | T:3                         | T:5                    | T:6                  | T:A            | T:C              |                |
| RS Západ     | 0              | 2 038                       | 3 300                  | 31 599               | 0              | 0                | 36 937         |
| RS Stred     | 0              | 0                           | 3 300                  | 0                    | 0              | 0                | 3 300          |
| RS Východ    | 0              | 0                           | 3 300                  | 0                    | 0              | 0                | 3 300          |
| PR BA        | 4 102          | 0                           | 23 830                 | 23 071               | 0              | 0                | 51 003         |
| ÚPZ          | 0              | 0                           | 81 190                 | 40 491               | 57 392         | 0                | 179 073        |
| CRHZ         | 0              | 0                           | 4 580                  | 0                    | 62 500         | 0                | 67 080         |
| <b>SPOLU</b> | <b>4 102</b>   | <b>2 038</b>                | <b>119 500</b>         | <b>95 161</b>        | <b>119 892</b> |                  | <b>340 693</b> |

### Dlhodobý majetok vyradený podľa tried

V roku 2024 podnik vyradil dlhodobý majetok v celkovej hodnote 282 275 €. Najvýznamnejší úbytok majetku bol v triede T:5 PC, stroje a prístroje vo výške 254 508 € a v triede T:4 – Pracovné prístroje vo výške 15 051 €.

| VOJ          | Trieda majetku     |                        |                      |              | Spolu          |
|--------------|--------------------|------------------------|----------------------|--------------|----------------|
|              | Pracovné prístroje | PC, stroje a prístroje | Dopravné prostriedky | Softvér      |                |
|              | T:4                | T:5                    | T:6                  | T:A          |                |
| RS Západ     | 0                  | 64 305                 | 8 576                | 0            | 72 881         |
| RS Stred     | 0                  | 11 264                 | 0                    | 0            | 11 264         |
| RS Východ    | 0                  | 4 650                  | 0                    | 0            | 4 650          |
| ÚPZ          | 0                  | 126 632                | 0                    | 4 140        | 130 772        |
| CRHZ         | 0                  | 45 414                 | 0                    | 0            | 45 414         |
| CLRM         | 15 051             | 2 243                  | 0                    | 0            | 17 294         |
| <b>SPOLU</b> | <b>15 051</b>      | <b>254 508</b>         | <b>8 576</b>         | <b>4 140</b> | <b>282 275</b> |

Majetok, ktorý má dobu použiteľnosti dlhšiu ako jeden rok a obstarávaciu hodnotu nižšiu ako 1 700 €, podnik vedie v operatívne technickej evidencii (OTE). Majetok je označený inventárnym číslom. Pri nákupe uvedený majetok účtuje podnik priamo do spotreby na účet 501-300 – drobný majetok v OTE a tiež v podsúvahovej evidencii. V roku 2024 bol obstaraný drobný majetok v OTE vo výške 76 091 € a vyradený z evidencie z dôvodu opotrebovania vo výške 76 148 €. K 31.12.2024 je v OTE evidovaný drobný majetok vo výške 1 391 280 €.

### Správa budov podniku

Podnik má v správe 11 budov v rôznych oblastiach Slovenska a 4 garáže v Bratislave. Využíva ich na vlastné účely a nevyužitú priestory prenajíma. Výnosy z prenájmu za rok 2024 boli vo výške 147 819 €, plán na rok 2024 bol vo výške 153 660 €, čo predstavuje 96,2% plnenie. Oproti minulému roku 2023 je to o 4 646 € menej.

| Mesto - budova  | Obstarávacia cena | Dátum zaradenia |
|---|-------------------|-----------------|
| Galanta - administratívna budova                          | 35 466            | 1.12.1969       |
| Dunajská Streda - administratívna budova                  | 20 665            | 1.3.1979        |
| Komárno - administratívna budova                          | 37 853            | 1.7.1981        |
| Trnava - administratívna budova                           | 33 592            | 1.7.1974        |
| Topoľčany - administratívna budova                        | 40 736            | 1.12.1976       |
| Banská Bystrica - administratívna budova                  | 57 151            | 1.5.1987        |
| Prešov - administratívna budova                           | 61 060            | 1.6.1975        |
| Bratislava - administratívna budova                       | 465 627           | 1.12.1988       |
| Bratislava - garáže                                       | 6 002             | 1.4.1985        |
| ÚPZ Nitra - administratívna budova a laboratória genetiky | 548 220           | 1.12.1985       |
| Ústie nad Priehradou - školiace stredisko                 | 31 355            | 1.8.1958        |
| ÚPZ Žilina - administratívna budova a laboratória         | 845 353           | 1.6.1981        |

Prevádzkové náklady na budovy (spotreba energií a dane) boli vo výške 211 818 €.

| Prevádzkové náklady na budovy                      | Skutočnosť     | Plán v €       | %            |
|--|----------------|----------------|--------------|
| Elektrická energia                                 | 66 132         | 139 680        | 47,35        |
| Spotreba plynu                                     | 82 698         | 131 790        | 62,75        |
| Spotreba vody                                      | 788            | 2 425          | 32,49        |
| Dane z nehnuteľností                               | 31 687         | 26 725         | 118,57       |
| Poplatky za komunálny odpad a znečistenie ovzdušia | 5 102          | 5 128          | 99,49        |
| Revízie, služby na budovách                        | 25 411         | 22 590         | 112,49       |
| <b>Spolu</b>                                       | <b>211 818</b> | <b>328 338</b> | <b>64,51</b> |

Vzhľadom na povinnosť starať sa o štátny majetok sa priebežne realizujú opravy, údržba a technické zhodnotenie budov. Útvar HSaD v spolupráci s RS a ÚPZ rieši plánované opravy a údržbu budov podľa schváleného plánu, prípadne podľa výskytu havarijných stavov.

Plánované náklady na opravy a údržbu budov boli na rok 2024 vo výške 44 500 €, z toho zrealizované bolo 53 036 €, t. j. 119,18% plnenie.

| c                         | Oprava a údržba budov   | Skutočnosť | Plán  | %      |
|---------------------------|---|------------|-------|--------|
| <b>KN, GA, DS, TT, TO</b> | TT-oprava pohonu brány, oprava kotla, kontrola komína, elektr. práce, TO-elektroinšt. práce, KN-oprava zabezpečovacieho zariadenia, oprava a montáž svietidiel, kontrola komína, elektroinšt. práce, GA-elektroinšt. práce, kontrola komína, DS-kontrola komína | 11 931     | 4 300 | 277,47 |
| <b>BB</b>                 | BB-kontrola komína  | 35         | 6 000 | 0,58   |
| <b>PO</b>                 | oprava hasiacich prístrojov   | 25         | 1 000 | 2,50   |

| c                           | Oprava a údržba budov   | Skutočnosť    | Plán          | %             |
|-----------------------------|---|---------------|---------------|---------------|
| <b>ZA, Ústie n/P<br/>NR</b> | ZA-oprava vonkajšej steny skladových priestorov, elektroinšt. práce, maľovanie, oprava výťahu, oprava ventilov, oprava okien, Ústie-výmena elektrického ohrievača, NR-výmena detektoru plynu a prepäťovej ochrany, kominárske práce, výmena radiátora, oprava káblového vedenia | 32 448        | 13 200        | 245,82        |
| <b>BA</b>                   | BA- havárijne odstránenie úniku plynu, údržbárske a elektroinštalačné práce, kontrola a čistenie komína, oprava dverí, oprava toalety a umývadla, výmena batérie, oprava klimatizácie,  | 8 597         | 20 000        | 42,99         |
| <b>Spolu</b>                |   | <b>53 036</b> | <b>44 500</b> | <b>119,18</b> |

### Autodoprava

Podnik mal k 31.12.2024 v stave majetku 86 ks motorových vozidiel. V priebehu roka 2024 sa kúpili 2 ks úžitkových motorových vozidiel na zvoz vzoriek mlieka, 3 ks osobných motorových vozidiel a vyradilo sa 1ks osobné motorové vozidlo.

Podnik používa od spoločnosti Commander program na satelitné monitorovanie služobných motorových vozidiel. V roku 2024 sa najazdilo spolu 1 501 329 km. V porovnaní s rokom 2023 došlo k nárastu jazdných výkonov o 101 899 km, pričom na jazdné výkony bolo spotrebovaných 82 897 litrov pohonných hmôt (priemerná spotreba na 1 automobil = 5,19 l/100 km). Došlo k nárastu spotreby pohonných hmôt o 6 600,9 litrov, pri znížení priemernej spotreby pohonných hmôt o 0,28 l/100 km oproti roku 2023.

### OPRAVA A ÚDRŽBA VOZIDIEL PODEA VOJ

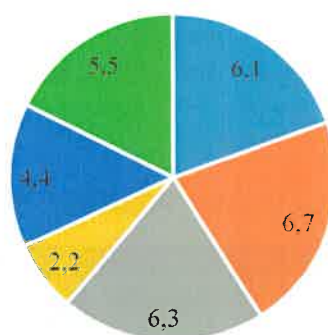
| Prehľad nákladov vynaložených na opravu a údržbu vozidiel za rok 2024 |               |                  |               |                                    |                          |
|---|---------------|------------------|---------------|------------------------------------|--------------------------|
| VOJ   | Skutočnosť    | Plán na rok 2024 | %             | Plnenie v rámci škodových udalostí | % bez škodových udalostí |
| RS Západ  | 22 288        | 8 200            | 271,80        | 10 007                             | 149,77                   |
| RS Stred  | 22 755        | 11 500           | 197,87        | 9 956                              | 111,30                   |
| RS Východ   | 13 162        | 3 820            | 344,55        | 1 636                              | 301,73                   |
| Bratislava  | 3 836         | 2 000            | 191,80        | 825                                | 150,55                   |
| ÚPZ   | 17 738        | 9 060            | 195,78        | 2 965                              | 163,06                   |
| CRHZ  | 229           | 860              | 26,63         | 0                                  | 26,63                    |
| <b>Spolu</b>  | <b>80 008</b> | <b>35 440</b>    | <b>225,76</b> | <b>25 389</b>                      | <b>154,12</b>            |

Za rok 2024 sa na opravy a údržbu vozidiel vynaložilo 80 008 € oproti plánovanej položke na opravu a údržbu vozidiel 35 440 €, čo predstavuje plnenie vo výške 225,76%.

### VEKOVÁ ŠTRUKTÚRA VOZIDIEL K 31.12.2024

| VOJ          | 1-2 roky | 3-4 roky | 5-6 rokov | 7-8 rokov | nad 8 rokov | Spolu     | Priemerný vek |
|--------------|----------|----------|-----------|-----------|-------------|-----------|---------------|
| RS Západ     | 2        | 2        | 9         | 4         | 12          | 29        | 6,4           |
| RS Stred     | 0        | 0        | 6         | 8         | 9           | 23        | 7,2           |
| RS Východ    | 0        | 1        | 6         | 3         | 9           | 19        | 6,9           |
| Bratislava   | 1        | 2        | 3         | 0         | 1           | 7         | 4,7           |
| ÚPZ          | 3        | 0        | 2         | 1         | 1           | 7         | 4,4           |
| CRHZ         | 0        | 0        | 0         | 0         | 1           | 1         | 8,0           |
| <b>Spolu</b> | <b>6</b> | <b>5</b> | <b>26</b> | <b>16</b> | <b>33</b>   | <b>86</b> | <b>6,4</b>    |

Priemerná veková štruktúra vozidiel v rokoch



■ RS Západ ■ RS Stred ■ RS Východ ■ Bratislava ■ ÚPZ ■ CRHZ

V priebehu nasledujúcich rokov plánuje podnik naďalej obnovovať svoj vozový park novými služobnými motorovými vozidlami a tak prispieť nie len k zvýšeniu kvality vozového parku, ale aj k zníženiu nákladov na jeho prevádzku a negatívneho dopadu na životné prostredie.

### Prognóza ekonomického vývoja podniku

Prognózu ekonomického vývoja manažment zakomponoval do východiskových podmienok tvorby plánu nákladov a výnosov a investičného plánu. Pokiaľ nebude neúmerne rásť inflácia, ktorá zvyšuje ceny energií, PHM tým aj ceny ostatných služieb a iné externé vplyvy, ktoré pôsobia na podnik a nebudú sa aj naďalej znižovať stavy hospodárskych zvierat na Slovensku sa predpokladá, že by mal podnik dosiahnuť plánovaný výsledok hospodárenia.

Pri zostavovaní plánu za celý podnik na rok 2025 manažment vychádzal z predpokladov vo výnosovej časti:

- a) z cenníkových cien platných od 01.01.2024,
- b) z predpokladanej výšky štátnej pomoci na kontrolu úžitkovosti hospodárskych zvierat,
- c) z predpokladanej zmluvnej ceny s MPRV SR na činnosť CRHZ,
- d) z uzatvorených hospodárskych zmlúv o kontrole úžitkovosti,
- e) z očakávaných stavov hospodárskych zvierat.

v nákladovej časti podnik vychádzal:

- a) z investičného plánu a odpisov dlhodobého hmotného a nehmotného majetku,
- b) z potreby údržby a opráv budov a príslušenstva k budovám,
- c) z potreby údržby a opráv osobných automobilov,
- d) z potreby údržby a opráv laboratórnych strojov,
- e) z potreby výmeny náhradných dielov do prístrojov,
- f) zo zvýšenia cien tovarov a služieb,
- g) zo zvýšenia osobných nákladov na zamestnancov.

Celkom predpokladané:

|  |             |
|--|-------------|
| - výnosy                                   | 5 977 870 € |
| - náklady                                  | 5 972 870 € |
| - predpokladaný výsledok hospodárenia zisk | 5 000 €     |

### ŠTRUKTÚRA PLÁNOVANÝCH NÁKLADOV NA ROK 2025

| Účet | Názov účtu                 | PS SR, š.p.<br>bez CRHZ | CRHZ    | Plán<br>2025 | Skutočnosť<br>2024 |
|------|----------------------------|-------------------------|---------|--------------|--------------------|
| 501  | Spotreba materiálu spolu   | 422 273                 | 22 920  | 445 193      | 352 192            |
| 502  | Energie spolu              | 206 638                 | 26 550  | 233 188      | 147 867            |
| 504  | Predaný tovar              | 7 700                   | 0       | 7 700        | 8 874              |
| 511  | Opravy a údržba            | 151 930                 | 950     | 152 880      | 183 556            |
| 512  | Cestovné                   | 117 460                 | 200     | 117 660      | 106 150            |
| 513  | Náklady na reprezentáciu   | 15 800                  | 0       | 15 800       | 3 941              |
| 518  | Ostatné služby             | 521 164                 | 266 855 | 788 019      | 709 960            |
| 521  | Mzdové náklady             | 2 010 296               | 212 276 | 2 222 572    | 2 220 920          |
| 524  | Zákonné sociálne poistenie | 740 165                 | 77 201  | 817 366      | 849 232            |
| 525  | Ostatné sociálne poistenie | 30 530                  | 3 240   | 33 770       | 26 155             |

| Účet     | Názov účtu                             | PS SR, š.p.<br>bez CRHZ | CRHZ           | Plán<br>2025     | Skutočnosť<br>2024 |
|----------|--|-------------------------|----------------|------------------|--------------------|
| 527      | Zákonné sociálne náklady               | 142 997                 | 22 755         | 165 752          | 150 947            |
| 528      | Ostatné sociálne náklady               | 0                       | 0              | 0                | 1 002              |
| 531      | Daň z motorových vozidiel              | 9 622                   | 104            | 9 726            | 7 097              |
| 532      | Daň z nehnuteľnosti                    | 31 759                  | 0              | 31 759           | 31 687             |
| 538      | Ostatné dane a poplatky                | 5 382                   | 0              | 5 382            | 5 637              |
| 542      | Spotreba označovacieho materiálu       | 186 000                 | 0              | 186 000          | 225 096            |
| 548      | Ostatné náklady na hospodársku činnosť | 38 764                  | 225            | 38 989           | 37 113             |
| 551      | Odpisy NM a HM                         | 476 550                 | 191 564        | 668 114          | 655 095            |
| 56       | Ostatné finančné náklady               | 6 000                   | 0              | 6 000            | 4 618              |
| 59       | Daň z príjmov                          | 27 000                  | 0              | 27 000           | 93 918             |
| <b>5</b> | <b>NÁKLADY SPOLU</b>                   | <b>5 148 030</b>        | <b>824 840</b> | <b>5 972 870</b> | <b>5 837 038</b>   |

V pláne nákladov za celý podnik sa počíta s navýšením cien energií, pohonných hmôt, tovarov a služieb, základných miezd a odvodov, odpisov oproti skutočnosti minulého roka, pričom celkové náklady oproti roku 2024 predpokladá zvýšiť o 136 tis. €.

Najvyššiu nákladovú položku tvoria osobné náklady na zamestnancov 3 239 tis. €, t.j. cca 54% celkových nákladov podniku. Druhú najvyššiu plánovanú nákladovú položku tvoria Ostatné služby 788 tis. €, z toho najviac služby za správu technického prostredia a IT služby vo výške 412 tis. €, služby pošty 76 tis. €. Tretiu najvyššiu plánovanú nákladovú položku tvoria Odpisy DNM a DHM vo výške 668 tis. €.

Plánované náklady na autodopravu (zber vzoriek mlieka) spolu cca 225 tis. €, z toho napr. opravy, servisné prehliadky za podnik 44 tis. €, plánovaná spotreba PHM 119 tis. €, materiál na údržbu áut 11 tis. €, služby na autá 16 tis. €, diaľničné známky 3 tis. €, poistenie PZP a havarijné poistenie 22 tis. €, daň z motorových vozidiel 10 tis. €.

Na opravu a údržbu budov podnik plánuje náklady vo výške 57 tis. €, rôzne služby na budovy – revízie, kontroly vo výške 26 tis. €, daň z nehnuteľnosti 32 tis. € a ostatné dane a poplatky súvisiace s údržbou budov 5 tis. €.

V pláne nákladov na vedenie Centrálného registra hospodárskych zvierat (CRHZ), ktorý tvorí súčasť podnikového plánu, podnik plánuje celkovú výšku nákladov 825 tis. €, z toho najvyššiu položku tvoria osobné náklady na zamestnancov 315 tis. €. Vzhľadom na zníženie počtu zamestnancov na CRHZ z dôvodu legislatívnej zmeny podávania hlásení presunov zvierat do CRHZ len elektronickou formou sú plánované osobné náklady na zamestnancov znížené oproti roku 2024 o 68 tis. €.

Druhá najvyššia nákladová položka Ostatné služby vo výške 267 tis. €, z toho 190 tis. € súvisí najmä s technickou podporou softvérov na vedenie CRHZ a kybernetickou bezpečnosťou programov. Poštové služby za odosielanie listových zásielok, pasy zvierat, výpisy chybných dát, certifikátov za registráciu farmy podnik naplánoval vo výške 51 tis.€.

Tretou najvyššou plánovanou položkou sú odpisy dlhodobého hmotného a nehmotného majetku vo výške 192 tis. €. K odpisom vo výške 130 tis. € sú plánované výnosy z titulu investičnej dotácie z MPRV SR.

Podnik naplánoval tržby vo výške 695 tis. € za predpokladu, že zmluva o poskytovaní služieb s MPRV SR bude uzavretá vo výške 680 tis. € bez DPH.

### ŠTRUKTÚRA PLÁNOVANÝCH VÝNOSOV NA ROK 2025

| Účet       | Názov účtu  | PS SR, š.p.<br>bez CEHZ | CEHZ           | Plán 2025        | Skutočnosť<br>2024 |
|------------|---|-------------------------|----------------|------------------|--------------------|
| 602-1      | Hovädzí dobytok   | 3 743 620               | 0              | 3 743 620        | 3 668 872          |
| 602-2      | Ošípané   | 201 090                 | 0              | 201 090          | 218 824            |
| 602-3      | Ovce  | 449 790                 | 0              | 449 790          | 459 604            |
| 602-4      | Kozy  | 25 410                  | 0              | 25 410           | 25 999             |
| 602-5      | Hydina  | 900                     | 0              | 900              | 937                |
| <b>KÚ</b>  | <b>Kontrola úžitkovosti - sumárne</b>                                     | <b>4 420 810</b>        | <b>0</b>       | <b>4 420 810</b> | <b>4 374 236</b>   |
| 602-6      | Paternita spolu   | 18 500                  | 0              | 18 500           | 30 965             |
| 602-642    | Registrácia označovacím materiálom  | 331 500                 | 0              | 331 500          | 327 016            |
| 602-700    | Služby výpočtového strediska  | 13 000                  | 0              | 13 000           | 14 504             |
| 602-800    | Prenájom nehnuteľností  | 86 850                  | 0              | 86 850           | 83 468             |
| 602-810    | Prenájom nehnuteľností - služby   | 60 570                  | 0              | 60 570           | 64 351             |
| 602-900    | Služby za CRHZ  | 0                       | 680 000        | 680 000          | 710 000            |
| 602-901    | Duplikáty pásov, výstupov a výpisov zvierat<br>výstupov a výpisov zvierat | 0                       | 15 000         | 15 000           | 25 110             |
| 602-950    | Kurzy ÚPZ Nitra   | 800                     | 0              | 800              | 3 417              |
| 602-980    | Rozbor mlieka - odberatelia   | 0                       | 0              | 0                | 341                |
| 602-990    | Iné služby  | 2 500                   | 0              | 2 500            | 10 320             |
| <b>602</b> | <b>Tržby z predaja služieb</b>  | <b>5 629 530</b>        | <b>695 000</b> | <b>5 629 530</b> | <b>5 643 728</b>   |
| <b>604</b> | <b>Tržby za tovar</b>   | <b>15 000</b>           | <b>0</b>       | <b>15 000</b>    | <b>17 530</b>      |
| <b>623</b> | <b>Aktivácia dlhodobého nehmotného majetku</b>                            | <b>0</b>                | <b>0</b>       | <b>0</b>         | <b>89 692</b>      |
| 641        | Tržby z predaja majetku   | 0                       | 0              | 0                | 808                |

| Účet                                | Názov účtu                             | PS SR, š.p.<br>bez CEHZ | CEHZ           | Plán 2025        | Skutočnosť<br>2024 |
|-------------------------------------|--|-------------------------|----------------|------------------|--------------------|
| 642                                 | Tržby z predaja materiálu              | 202 500                 | 0              | 202 500          | 225 612            |
| 648                                 | Ostatné výnosy z hospodárskej činnosti | 0                       | 129 840        | 129 840          | 157 835            |
| 66                                  | Finančné výnosy                        | 1 000                   | 0              | 1 000            | 64 350             |
| <b>6</b>                            | <b>VÝNOSY SPOLU</b>                    | <b>5 153 030</b>        | <b>824 840</b> | <b>5 977 870</b> | <b>6 199 555</b>   |
| <b>Výsledok hospodárenia = zisk</b> |  | <b>5 000</b>            | <b>0</b>       | <b>5 000</b>     | <b>362 517</b>     |

V pláne celkových výnosov podnik počíta s nižšími výnosmi oproti skutočnosti dosiahnutej v roku 2024 celkom o 222 tis. €. Manažment podniku pri pláne tržieb za služby týkajúce sa kontroly úžitkovosti hospodárskych zvierat (KÚ HZ) vychádzal z cenníkových cien platných od 01.01.2024 a naplánoval tržby z predaja služieb oproti roku 2024 nižšie o 14 tis. €, z toho tržby z hlavnej činnosti za KÚ HZ naplánoval vyššie o 47 tis. €, tržby za vedenie CRHZ nižšie o 30 tis. € a ostatné tržby za služby nižšie o 31 tis. €, tržby z predaja tovaru o 3 tis. € nižšie. Nižšie výnosy v pláne oproti skutočnosti roku 2024 sú v ostatných výnosových položkách ako je aktivácia DNM o 90 tis. €, z predaja označovacieho materiálu o 23 tis. €, výnosové úroky o 63 tis. € a ostatné výnosy o 29 tis. €.

Podnik hospodári s finančnými prostriedkami vytvorenými z vlastných zdrojov a to hlavne z dosiahnutých tržieb za kontrolu úžitkovosti hospodárskych zvierat a predajom označovacieho materiálu.

#### Plán nadobudnutia investícií a predaja majetku

Podnik plánuje investície na rok 2025 vo výške 1 058 000 €. Z dôvodu obnovy vozového parku plánuje podnik obstaráť vo verejnom obstarávaní cez elektronické trhovisko nákup 11 ks osobných motorových vozidiel.

Pre regionálne strediská sa plánuje nákup 6 ks ultrazvukových sond, klimatizácie v administratívnych budovách v Trnave a Dunajskej Strede. Na ÚPZ sa plánuje kúpa insemináčného trenažéra hospodárskych zvierat so sadov krčkov na insemináciu, laboratórne prístroje – centrifuga a tetramocykler, klimatizáciu v Lužiankach, nákup bezpečnostného sieťového zariadenia – Firewall a softvér na rozšírenie funkcionality PLIS. Na CLRM sa plánuje obstaráť analyzátor rozboru vzoriek mlieka, priemyselnú pračku na pranie vzorkovníc, atypický ohrevný pult na vzorky mlieka a vzorkovač pre roboty pre výkon KÚ mlieka.

## ŠTRUKTÚRA PLÁNOVANÝCH INVESTÍCIÍ NA ROK 2025

| VOJ       | Názov investície                           | ks | Predpokladaná hodnota za ks | Spolu EUR        |
|-----------|--|----|-----------------------------|------------------|
| RS Západ  | Osobné motorové vozidlo                    | 3  | 18 000                      | 54 000           |
| RS Západ  | Ultrazvuková sonda                         | 4  | 3 300                       | 13 200           |
| RS Západ  | Klimatizácia TT + DS                       | 2  | 2 000                       | 4 000            |
| RS Stred  | Ultrazvuková sonda                         | 2  | 3 300                       | 6 600            |
| RS Stred  | Osobné motorové vozidlo                    | 4  | 18 000                      | 72 000           |
| RS Východ | Osobné motorové vozidlo                    | 4  | 18 000                      | 72 000           |
| ÚPZ       | Insemináčny trenažér HD                    | 1  | 5 450                       | 5 450            |
| ÚPZ       | Trenažér - sady krčkov na insemináciu      | 1  | 1 950                       | 1 950            |
| ÚPZ       | Laboratórny prístroj - centrifuga          | 1  | 4 500                       | 4 500            |
| ÚPZ       | Laboratórny prístroj - termocykler         | 1  | 13 000                      | 13 000           |
| ÚPZ       | Klimatizácia Lužianky- zostava 3 ks        | 1  | 5 000                       | 5 000            |
| ÚPZ       | Firewall - bezpečnostné sieťové zariadenie | 2  | 23 000                      | 46 000           |
| ÚPZ       | Rozšírenie funkcionality PLIS              | 1  | 200 000                     | 200 000          |
| CLRM      | Analyzátor rozboru vzoriek mlieka          | 1  | 505 000                     | 505 000          |
| CLRM      | Priemyselná pračka na pranie vzorkovnic    | 1  | 7 300                       | 7 300            |
| CLRM      | Ohrevný pult na vzorky mlieka - atypický   | 1  | 3 000                       | 3 000            |
| CLRM      | Vzorkovač pre roboty pre KÚ mlieka         | 10 | 4 500                       | 45 000           |
|           | <b>Spolu</b>                               |    |                             | <b>1 058 000</b> |

Investície do dlhodobého majetku plánuje financovať podnik z vlastných zdrojov.

### Neupotrebitelný majetok

Podnik plánuje v priebehu roka 2025 predaj 6 ks motorových vozidiel starších ako 10 rokov, ktoré sú kvôli nákladom na opravu a údržbu neefektívne. Tiež plánuje predaj dubiózneho majetku, ktorým je administratívna budova v Topoľčanoch a v Galante. Účtovná zostatková cena budov je nulová. Na základe znaleckého posudku bola určená cena na predaj pre Topoľčany v sume 461 000 € a pre Galantu 441 000 €. V roku 2024 prebehli verejné obchodné súťaže na predaj budov aj so znížením predajnej ceny a napriek tomu sa nenašiel žiaden záujemca. Podnik plánuje aj predaj pozemku o výmere 372 m<sup>2</sup> v katastrálnom území Žilina v predajnej cene za 27 950 €.

Hospodárenie štátneho podniku sa zabezpečuje hlavne z príjmov z činností podniku s využitím majetku a majetkových práv zverených pri jeho založení a tiež hospodárením s majetkom a majetkovými právami nadobudnutými počas jeho ďalšej činnosti. V zmysle zákona č. 111/1990 Zb. o štátnom podniku je podnik podnikateľský subjekt, v nadväznosti na uvedené zostavuje koncepciu štátneho podniku na príslušné zdaňovacie obdobie, v ktorom sa snaží dosahovať plánovanú skutočnosť. Z dosiahnutého kladného výsledku hospodárenia štátny podnik formou daňového priznania k dani z príjmov právnickej osoby odvádza do štátneho rozpočtu daň z príjmov, je mesačný platcom DPH. Ako účtovná jednotka má podnik povinný audit, t. j. má povinnosť overovať účtovnú závierku audítorom.

## HLAVNÉ SKUPINY UŽÍVATEĽOV VÝSTUPOV A VPLYV OSTATNÝCH INŠTITÚCIÍ

Získané údaje od chovateľov a z testovacích prostredí podľa jednotného systému sú spracované a vyhodnotené útvarom PLIS a poskytované v požadovanej forme odberateľom. Pre jednotlivých odberateľov tieto spracované údaje tvoria základný predpoklad pre výkon ich činností a poskytujú možnosti uskutočňovať jednotlivé rozhodnutia týkajúce sa chovu a šľachtenia hovädzieho dobytku, ošípaných, oviec, kôz, hydiny a bežcov s cieľom zvyšovania ekonomického profitu v týchto chovoch.

Výstupy a údaje z databázy PS SR, š.p. (kontrola úžitkovosti, kontrola dedičnosti, zabezpečovanie CEHZ a označovania zvierat, informácie v oblasti poradenstva pre kvalitu mlieka a výživu a pod.) využíva značný počet chovateľských subjektov na Slovensku, ktorý chovajú v priemere:

- 90,06% dojníc,
- 37,42% dojčiacich kráv,
- 14,48% prasníc,
- 31,19% oviec a kôz,
- tiež chovatelia hydiny a bežcov.

Označovací materiál a poradenstvo v oblasti centrálnej evidencie presunov zvierat sú poskytované všetkým chovateľom zvierat na Slovensku.

Medzi najvýznamnejších odberateľov služieb PS SR, š.p. a spolupracujúce organizácie patria organizácie:

- Ministerstvo pôdohospodárstva a rozvoja vidieka SR  
<http://www.mpsr.sk/>
- Pôdohospodárska platobná agentúra SR, Bratislava  
<http://www.apa.sk/>
- Poľnohospodárske subjekty – právnické a fyzické osoby v kontrole úžitkovosti v rozsahu cca 1 160 (chovatelia hovädzieho dobytku, ošípaných, oviec, kôz, hydiny a bežcov zapojených v kontrole úžitkovosti) a 42138 chovateľov HD, ošípaných, oviec, kôz, koní, hydiny a bežcov a 23 995 chovateľov včiel zaregistrovaných v Centrálnej evidencii hospodárskych zvierat
- ICAR – International Committee for Animal Recording  
<http://www.icar.org/>

- INTERBULL – International Bull Evaluation Service  
<http://www.interbull.org/>
- ISAG – International Society for Animal Genetics  
<http://www.isag.us/>
- CECA LAIT – International organization of testing laboratories of immunogenetics  
<http://www.cecalait.com/>
- Štatistický úrad SR  
<http://www.statistics.sk/>
- Štátna veterinárna a potravinová správa SR Bratislava  
<http://www.svssr.sk/>
- Policajný zbor SR  
<http://www.minv.sk/?prehlad-zameranie-a-posobnost-sluzieb-policialneho-zboru>
- Daňové úrady SR  
<http://danovy.urad-online.sk/>
- Slovenská poľnohospodárska univerzita Nitra  
<http://www.uniag.sk/>
- Národné poľnohospodárske a potravinárske centrum  
<http://www.cvzv.sk/>
- Inseminačná spoločnosť SBS, a. s., so sídlom v Kremničke  
<http://sbsas.sk/>
- Nové spoločnosti zabezpečujúce predaj inseminačných dávok a samčieho potomstva
- Inseminačné stanice kancov v SR
- Odborný mesačník - Slovenský chov  
<http://www.slovenskychov.sk/>
- Partnerské organizácie vykonávajúce kontrolu úžitkovosti v zahraničí  
<http://www.cmsch.cz/>
- Plemenárska inšpekcia SR v Nitre  
<http://www.pisr.sk/>
- Výskumný ústav mliekarenský so sídlom v Žiline  
<http://www.vumza.sk/>
- Slovenská Holsteinská Asociácia  
[www.holstein.sk/](http://www.holstein.sk/)
- Slovenský zväz prvovýrobcov mlieka  
<http://www.szpm.sk>
- Zväz chovateľov koní na Slovensku so sídlom v Topoľčiankach  
<http://www.horses.sk/>
- Zväz chovateľov mäsového dobytku na Slovensku – družstvo  
<http://www.zchmd.eu/>
- Zväz chovateľov ošípaných na Slovensku – družstvo so sídlom v Nitre,  
<http://www.zchos.sk/>
- Zväz chovateľov oviec a kôz na Slovensku – družstvo so sídlom v Banskej Bystrici  
<http://www.zchok.sk/>
- Zväz chovateľov pinzgauského dobytku na Slovensku  
<http://www.pinzgau.sk/>
- Zväz chovateľov slovenského strakatého dobytku – družstvo so sídlom v Leviciach  
<http://simmental.sk/>

## PUBLIKAČNÁ ČINNOSŤ PS SR, š.p.

V roku 2024 boli v rámci PS SR, š.p. pravidelne mesačne publikované výsledky reprodukcie hovädzieho dobytku podľa jednotlivých okresov, za celú SR, podľa firiem vykonávajúcich insemináciu a počty vykonaných inseminácií podľa plemennej príslušnosti a úžitkových typov používaných plemenných býkov.

Publikácie o výsledkoch kontroly úžitkovosti jednotlivých druhov HZ na CD nosiči boli vydané nasledovne:

### 1) Výsledky kontroly úžitkovosti hovädzieho dobytku v Slovenskej republike za rok 2023, publikované február 2024.

<https://test.plis.sk/volne/rocnkamagazin/rocnka.aspx?id=mlhd2023>



### 2) Výsledky kontroly úžitkovosti mäsových plemien a dojčiacich kráv v Slovenskej republike za rok 2023, publikované marec 2024

<https://test.plis.sk/volne/rocnkamagazin/rocnka.aspx?id=kump2023>



3) Výsledky kontroly úžitkovosti ošípaných v Slovenskej republike za rok 2023, publikované marec 2024,

<https://test.plis.sk/volne/rocnkamagazin/rocnka.aspx?id=os2023>



4) Výsledky kontroly úžitkovosti oviec a kôz v Slovenskej republike za rok 2023, publikované marec 2024

<https://test.plis.sk/volne/rocnkamagazin/rocnka.aspx?id=ov2023>





## ZÁVER A KOMENTÁR VEDENIA ŠTÁTNEHO PODNIKU

Predkladaná výročná správa bola vypracovaná na základe činnosti a skutočných dosiahnutých technicko – hospodárskych výsledkov Plemenárskych služieb Slovenskej republiky, štátny podnik za rok 2024.

Podnik. pôsobí v oblasti šľachtenia a plemenitby HZ, ako nástupnícka organizácia, od roku 2008. Výsledkami, ktoré štátny podnik dosiahol za uplynulé obdobie v oblasti šľachtenia a plemenitby HZ - plemenárskej biológie a v ekonomike, potvrdil svoje významné a výrazné postavenie v hierarchii organizácií zabezpečujúcich starostlivosť o rozvoj šľachtenia a plemenitby HZ v SR v zmysle zákona 194/98 Z.z. o šľachtení a plemenitbe hospodárskych zvierat, v zmysle neskorších predpisov a príslušných vykonávacích vyhlášok.

Tieto úlohy sú zamerané predovšetkým na oblasť výkonu kontroly úžitkovosti a genetického hodnotenia hospodárskych zvierat. Dôležitou a ťažiskovou úlohou, ktorou sme boli poverení v roku 2000 bolo vybudovanie Centrálnej evidencie hospodárskych zvierat (register fariem, register zvierat, evidencia presunov HZ), ktorá slúži v systéme IACS potrebám Pôdohospodárskej Platobnej Agentúry, ako aj orgánom zodpovedným za potravinovú bezpečnosť v SR. Konečným cieľom v tejto oblasti je maximálne prispieť k ochrane spotrebiteľa a bezpečnosti potravinového reťazca v rámci Slovenskej republiky a EÚ.

**Všetky horeuvedené, ale i ďalšie činnosti a aktivity Plemenárskych služieb SR, š.p. potvrdzujú, že tento podnik rezortu pôdohospodárstva plní úlohu stabilizujúceho a tvorivého faktora v procese šľachtenia a plemenitby HZ, v zootecnických činnostiach a v chovateľstve na území Slovenskej republiky.**

**Výročná správa za rok 2024, po schválení kontrolnou radou, je zverejnená na internetovej stránke PS SR, š.p.**

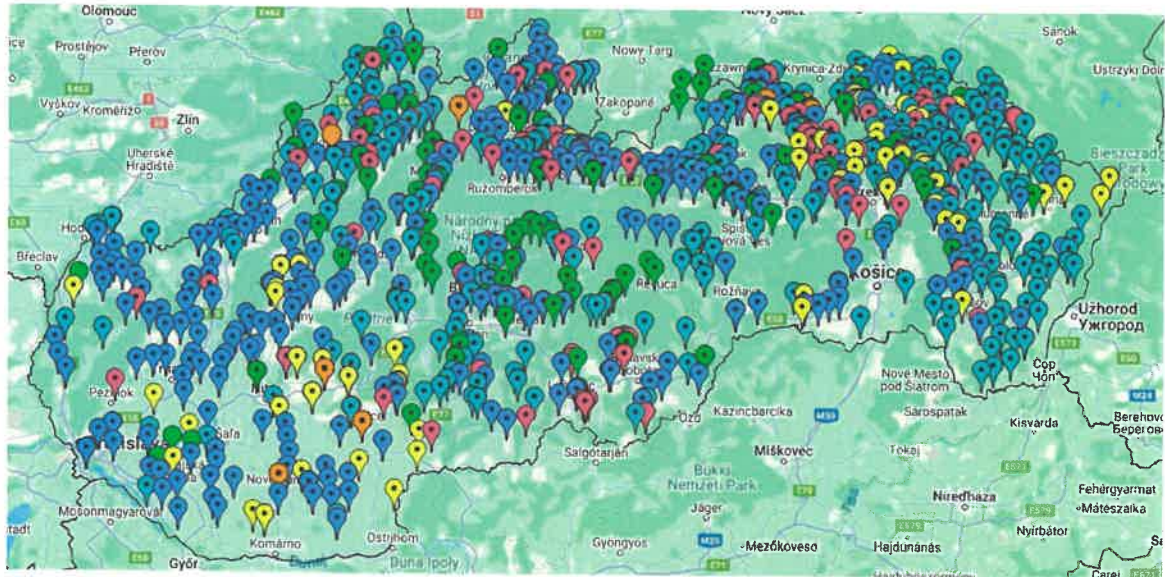
**<https://www.pssr.sk/>**

**ZOZNAM POUŽITÝCH SKRATIEK**

|                |  |
|----------------|--|
| <b>B</b>       | bielkovina   |
| <b>BOZP</b>    | bezpečnosť a ochrana zdravia pri práci   |
| <b>CRHZ</b>    | Centrálny register hospodárskych zvierat   |
| <b>CITES</b>   | medzinárodný dohovor o medzinárodnom obchode s ohrozenými druhmi voľne žijúcich živočíchov a voľne rastúcich rastlín |
| <b>CLRM</b>    | Centrálne laboratórium rozboru mlieka  |
| <b>CO</b>      | civilná ochrana  |
| <b>CRPÚ</b>    | Centrálny register plemenárskych údajov  |
| <b>DÚ SR</b>   | Daňový úrad Slovenskej republiky   |
| <b>DDM</b>     | dlhodobý drobný majetok  |
| <b>DHM</b>     | dlhodobý hmotný majetok  |
| <b>DNM</b>     | dlhodobý nehmotný majetok  |
| <b>DPH</b>     | daň z pridanej hodnoty   |
| <b>EÚ</b>      | Európska Únia  |
| <b>HD</b>      | hovädzí dobytok  |
| <b>HIM</b>     | hmotný investičný majetok  |
| <b>HSaD</b>    | hospodárska správa a autodoprava   |
| <b>HV</b>      | hospodársky výsledok   |
| <b>HZ</b>      | hospodárske zvieratá   |
| <b>HY</b>      | hydina   |
| <b>IACS</b>    | Integrovaný administratívny a kontrolný systém   |
| <b>ICAR</b>    | International Committee for Animal Recording   |
| <b>ISK</b>     | inseminačná stanica kancov   |
| <b>km</b>      | kilometer  |
| <b>KMÚ</b>     | kontrola mliekovej úžitkovosti   |
| <b>KY</b>      | kozy   |
| <b>KÚ</b>      | kontrola úžitkovosti   |
| <b>L</b>       | laktóza  |
| <b>M</b>       | močovina   |
| <b>MPRV SR</b> | Ministerstvo pôdohospodárstva a rozvoja vidieka Slovenskej republiky   |
| <b>MŠ SR</b>   | Ministerstvo školstva Slovenskej republiky   |
| <b>MŽP SR</b>  | Ministerstvo životného prostredia Slovenskej republiky   |
| <b>NIM</b>     | nehmotný investičný majetok  |

|                    |  |
|--------------------|--|
| <b>OMV</b>         | osobné motorové vozidlo                                      |
| <b>OP</b>          | oprávnené položky  |
| <b>OŠ</b>          | ošípané  |
| <b>OV</b>          | ovce   |
| <b>PI SR</b>       | Plemenárska inšpekcia Slovenskej republiky                   |
| <b>PLIS</b>        | Plemenársky informačný systém                                |
| <b>PO</b>          | požiarna ochrana   |
| <b>PPA</b>         | Pôdohospodárska platobná agentúra                            |
| <b>PR</b>          | podnikové riaditeľstvo                                       |
| <b>PS SR, š.p.</b> | Plemenárske služby Slovenskej republiky, štátny podnik       |
| <b>PZ SR</b>       | Policajný zbor Slovenskej republiky                          |
| <b>RS</b>          | Regionálne stredisko   |
| <b>SB</b>          | somatické bunky  |
| <b>SKBO</b>        | Slovenský klub belgických ovčiakov                           |
| <b>SNAS</b>        | Slovenská národná akreditačná služba                         |
| <b>SZPM</b>        | Slovenský zväz prvovýrobcov mlieka                           |
| <b>SZV</b>         | Slovenský zväz včelárov                                      |
| <b>ŠP</b>          | štátna pomoc   |
| <b>ŠÚ SR</b>       | Štatistický úrad Slovenskej republiky                        |
| <b>ŠVPS SR</b>     | Štátna veterinárna a potravinová správa Slovenskej republiky |
| <b>T</b>           | tuk  |
| <b>UPJŠ</b>        | Univerzita Pavla Jozefa Šafárika v Košiciach                 |
| <b>UZ</b>          | ušné značky  |
| <b>ÚKSUP</b>       | ústredný kontrolný a skúšobný ústav poľnohospodársky         |
| <b>ÚPZ</b>         | Účelové plemenárske zariadenie                               |
| <b>VOJ</b>         | Výrobno-organizačná jednotka                                 |
| <b>VS</b>          | Výročná správa   |
| <b>VVZ</b>         | Vedecko-výskumná základňa                                    |
| <b>ZCHOS</b>       | Zväz chovateľov ošípaných                                    |
| <b>ZCHPD</b>       | Zväz chovateľov pinzgauského dobytká                         |

### Rozmiestnenie a počet chovov v kontrole úžitkovosti



|  |     |  |     |  |    |
|--|-----|--|-----|--|----|
| •  HD ML  | 351 | •  OV ML  | 110 | •  KY ML  | 19 |
| •  HD MP  | 336 | •  OV MP  | 134 | •  KY MP  | 4  |
| •  HD iné | 43  | •  OV iné | 2   | •  KY iné | 1  |

## SPRÁVA NEZÁVISLÉHO AUDÍTORA

### Pre zakladateľa štátneho podniku Plemenárske služby Slovenskej republiky

#### Správa z auditu účtovnej závierky

##### Názor

Uskutočnili sme audit účtovnej závierky štátneho podniku **Plemenárske služby Slovenskej republiky, š. p., Starohájska 29, 852 27 Bratislava, IČO 36 856 096** ďalej („Podnik“), ktorá obsahuje súvahu k 31. decembru 2024, výkaz ziskov a strát za rok končiaci sa k uvedenému dátumu, a poznámky, ktoré obsahujú súhrn významných účtovných zásad a účtovných metód.

Podľa nášho názoru priložená účtovná závierka poskytuje pravdivý a verný obraz finančnej situácie Podniku k 31. decembru 2024 a výsledku jeho hospodárenia za rok končiaci sa k uvedenému dátumu podľa zákona č. 431/2002 Z. z. o účtovníctve v znení neskorších predpisov (ďalej len „zákon o účtovníctve“).

##### Základ pre názor

Audit sme vykonali podľa medzinárodných audítorských štandardov (International Standards on Auditing, ISA). Naša zodpovednosť podľa týchto štandardov je uvedená v odseku Zodpovednosť audítora za audit účtovnej závierky. Od Podniku sme nezávislí podľa ustanovení zákona č. 423/2015 o štatutárnom audite a o zmene a doplnení zákona č. 431/2002 Z. z. o účtovníctve v znení neskorších predpisov (ďalej len „zákon o štatutárnom audite“) týkajúcich sa etiky, vrátane Etického kódexu audítora, relevantných pre náš audit účtovnej závierky a splnili sme aj ostatné požiadavky týchto ustanovení týkajúcich sa etiky. Sme presvedčení, že audítorské dôkazy, ktoré sme získali, poskytujú dostatočný a vhodný základ pre náš názor.

##### Zodpovednosť štatutárneho orgánu a osôb poverených spracovaním za účtovnú závierku

Štatutárny orgán je zodpovedný za zostavenie tejto účtovnej závierky tak, aby poskytovala pravdivý a verný obraz podľa zákona o účtovníctve a za tie interné kontroly, ktoré považuje za potrebné na zostavenie účtovnej závierky, ktorá neobsahuje významné nesprávnosti, či už v dôsledku podvodu alebo chyby.

Pri zostavovaní účtovnej závierky je štatutárny orgán zodpovedný za zhodnotenie schopnosti Podniku nepretržite pokračovať vo svojej činnosti, za opísanie skutočností týkajúcich sa nepretržitého pokračovania v činnosti, ak je to potrebné, a za použitie predpokladu nepretržitého pokračovania v činnosti v účtovníctve, ibaže by mal v úmysle Podnik zlikvidovať alebo ukončiť jej činnosť, alebo by nemal inú realistickú možnosť než tak urobiť.

Osoby poverené spracovaním sú zodpovedné za dohľad nad procesom finančného výkazníctva Podniku.

##### Zodpovednosť audítora za audit účtovnej závierky

Našou zodpovednosťou je získať primerané uistenie, či účtovná závierka ako celok neobsahuje významné nesprávnosti, či už v dôsledku podvodu alebo chyby, a vydať správu audítora, vrátane názoru. Primerané uistenie je uistenie vysokého stupňa, ale nie je zárukou toho, že audit vykonaný podľa medzinárodných audítorských štandardov vždy odhalí významné nesprávnosti, ak také existujú. Nesprávnosti môžu vzniknúť v dôsledku podvodu alebo chyby a za významné sa považujú vtedy, ak by sa dalo odôvodnene očakávať, že jednotlivito alebo v súhrne by mohli ovplyvniť ekonomické rozhodnutia používateľov, uskutočnené na základe tejto účtovnej závierky.

V rámci auditu uskutočneného podľa medzinárodných audítorských štandardov, počas celého auditu uplatňujeme odborný úsudok a zachováme profesionálny skepticizmus. Okrem toho:

- Identifikujeme a posudzujeme riziká významnej nesprávnosti účtovnej závierky, či už v dôsledku podvodu alebo chyby, navrhujeme a uskutočňujeme audítorské postupy reagujúce na tieto riziká a získavame audítorské dôkazy, ktoré sú dostatočné a vhodné na poskytnutie základu pre náš názor. Riziko neodhalenia významnej nesprávnosti v dôsledku podvodu je vyššie ako toto riziko v dôsledku chyby, pretože podvod môže zahŕňať tajnú dohodu, falšovanie, úmyselné vynechanie, nepravdivé vyhlásenie alebo obídenie internej kontroly.

- Oboznamujeme sa s internými kontrolami relevantnými pre audit, aby sme mohli navrhnúť auditorské postupy vhodné za daných okolností, ale nie za účelom vyjadrenia názoru na efektívnosť interných kontrol Podniku.
- Hodnotíme vhodnosť použitých účtovných zásad a účtovných metód a primeranosť účtovných odhadov a uvedenie s nimi súvisiacich informácií, uskutočnené štatutárnym orgánom.
- Robíme záver o tom, či štatutárny orgán vhodne v účtovníctve používa predpoklad nepretržitého pokračovania v činnosti a na základe získaných auditorských dôkazov záver o tom, či existuje významná neistota v súvislosti s udalosťami alebo okolnosťami, ktoré by mohli významne spochybníť schopnosť Podniku nepretržite pokračovať v činnosti. Ak dospejeme k záveru, že významná neistota existuje, sme povinní upozorniť v našej správe audítora na súvisiace informácie uvedené v účtovnej závierke alebo, ak sú tieto informácie nedostatočné, modifikovať náš názor. Naše závery vychádzajú z auditorských dôkazov získaných do dátumu vydania našej správy audítora. Budúce udalosti alebo okolnosti však môžu spôsobiť, že Podnik prestane pokračovať v nepretržitej činnosti.
- Hodnotíme celkovú prezentáciu, štruktúru a obsah účtovnej závierky vrátane informácií v nej uvedených, ako aj to, či účtovná závierka zachytáva uskutočnené transakcie a udalosti spôsobom, ktorý vedie k ich vernému zobrazeniu.

S osobami poverenými spravovaním komunikujeme okrem iných záležitostí plánovaný rozsah a časový harmonogram auditu a významné zistenia z auditu, vrátane významných nedostatkov v interných kontrolách, ktoré identifikujeme počas nášho auditu.

### Správa k ďalším požiadavkám zákonov a iných právnych predpisov

#### Správa k informáciám, ktoré sa uvádzajú vo výročnej správe

Štatutárny orgán je zodpovedný za informácie uvedené vo výročnej správe, zostavenej podľa požiadaviek zákona o účtovníctve. Náš vyššie uvedený názor na účtovnú závierku sa nevzťahuje na iné informácie vo výročnej správe.

V súvislosti s auditom účtovnej závierky je našou zodpovednosťou oboznámenie sa s informáciami uvedenými vo výročnej správe a posúdenie, či tieto informácie nie sú vo významnom nesúlade s auditovanou účtovnou závierkou alebo našimi poznatkami, ktoré sme získali počas auditu účtovnej závierky, alebo sa inak zdajú byť významne nesprávne.

Výročnú správu sme ku dňu vydania správy audítora z auditu účtovnej závierky nemali k dispozícii.

Keď získame výročnú správu, posúdime, či výročná správa Podniku obsahuje informácie, ktorých uvedenie vyžaduje zákon o účtovníctve, a na základe prác vykonaných počas auditu účtovnej závierky, vyjadríme názor, či:

- informácie uvedené vo výročnej správe zostavenej za rok 2024 sú v súlade s účtovnou závierkou za daný rok,
- výročná správa obsahuje informácie podľa zákona o účtovníctve.

Okrem toho uvedieme, či sme zistili významné nesprávnosti vo výročnej správe na základe našich poznatkov o účtovnej jednotke a situácii v nej, ktoré sme získali počas auditu účtovnej závierky.

Bánovce nad Bebravou 24. februára 2025

PARTNER AUDIT, s. r. o.  
Licencia UDVA č.283  
5. apríla 191/9, 957 01 Bánovce nad Bebravou  
Obch. register Okresného súdu Trenčín  
Oddiel: Sro, Vložka č.: 43081/R, IČO: 36342807

Ing. Iveta Demčáková, CA  
Kľúčový štatutárny audítor  
Licencia SKAu č. 892



# ÚČTOVNÁ ZÁVIERKA

podnikateľov v podvojnóm účtovníctve



zostavená k 3 1 . 1 2 . 2 0 2 4

Číselné údaje sa zarovnávajú vpravo, ostatné údaje sa píšú zľava. Nevyplnené riadky sa ponechávajú prázdne.

Údaje sa vypĺňajú paličkovým písmom (podľa tohto vzoru), písacím strojom alebo tlačiarňou, a to čiernou alebo tmavomodrou farbou.

Á Ä B Č D É F G H Í J K L M N O P Q R Š T Ú V X Ý Ž 0 1 2 3 4 5 6 7 8 9

|   |  |   |  |
|---|--|---|--|
| Daňové identifikačné číslo<br>2 0 2 2 5 1 1 3 0 4 | Účtovná závierka<br><input checked="" type="checkbox"/> riadna | Účtovná jednotka<br>malá                  | Mesiac Rok<br>od 1 2 0 2 4   |
| IČO<br>3 6 8 5 6 0 9 6                            | <input type="checkbox"/> mimoriadna                            | <input checked="" type="checkbox"/> veľká | Za obdobie<br>do 1 2 2 0 2 4   |
| SK NACE<br>0 1 . 6 2 . 0                          | <input type="checkbox"/> priebežná                             | (vyznačí sa x)                            | Bezprostredne predchádzajúce obdobie<br>od 1 2 0 2 3<br>do 1 2 2 0 2 3 |

Priložené súčasti účtovnej závierky

 Súvaha (Úč POD 1-01)  
(v celých eurách)

 Výkaz ziskov a strát (Úč POD 2-01)  
(v celých eurách)

 Poznámky (Úč POD 3-01)  
(v celých eurách alebo eurocentoch)

Obchodné meno (názov) účtovnej jednotky

P l e m e n á r s k e s l u ž b y S R , š . p .

Sídlo účtovnej jednotky

Ulica

S T A R O H Á J S K A

Číslo

2 9

PSČ

Obec

8 5 2 2 7 B R A T I S L A V A

Označenie obchodného registra a číslo zápisu obchodnej spoločnosti

O k r e s n ý s ú d B r a t i s l a v a I , o d d . P š ,

v l o ž k a č í s l o 4 2 6 / B

Telefónne číslo

Faxové číslo

0 2 6 2 3 1 9 9 1 1

E-mailová adresa

P S S R B A @ P S S R . S K

Zostavená dňa:

1 9 . 0 2 . 2 0 2 5

Schválená dňa:

. . 2 0

Podpisový záznam štatutárneho orgánu účtovnej jednotky alebo člena štatutárneho orgánu účtovnej jednotky alebo podpisový záznam fyzickej osoby, ktorá je účtovnou jednotkou:

Záznamy daňového úradu

Miesto pre evidenčné číslo

Odtlačok prezentačnej pečiatky daňového úradu



| Ozna-<br>čenie<br>a | STRANA AKTÍV<br>b   | Číslo<br>riadku<br>c | Bežné účtovné obdobie |                   | Bezprostredne predchádzajúce |                 |
|---------------------|---|----------------------|-----------------------|-------------------|------------------------------|-----------------|
|                     |   |                      | 1                     | Brutto - časť 1   | Netto 2                      | účtovné obdobie |
|                     |   |                      |                       | Korekcia - časť 2 | Netto 3                      |                 |
|                     | <b>SPOLU MAJETOK</b><br>r. 02 + r. 33 + r. 74                                     | 01                   | 1 8 8 0 1 2 7 7       | 8 3 8 0 8 0 9     |                              |                 |
|                     |   |                      | 1 0 4 2 0 4 6 8       | 8 5 7 0 7 2 9     |                              |                 |
| <b>A.</b>           | <b>Neobežný majetok</b><br>r. 03 + r. 11 + r. 21                                  | 02                   | 1 2 3 4 7 6 4 4       | 1 9 5 1 8 6 2     |                              |                 |
|                     |   |                      | 1 0 3 9 5 7 8 2       | 2 2 6 7 9 3 2     |                              |                 |
| <b>A.I.</b>         | <b>Dlhodobý<br/>nehmotný majetok<br/>súčet (r. 04 až r. 10)</b>                   | 03                   | 5 1 6 0 0 0 2         | 7 9 8 1 1 1       |                              |                 |
|                     |   |                      | 4 3 6 1 8 9 1         | 9 8 4 3 2 5       |                              |                 |
| A.I.1:              | Aktivované náklady<br>na vývoj<br>(012) - /072, 091A/                             | 04                   |                       |                   |                              |                 |
| 2.                  | Softvér<br>(013) - /073, 091A/  | 05                   | 4 6 1 0 0 5 0         | 4 4 9 8 0 8       |                              |                 |
|                     |   |                      | 4 1 6 0 2 4 2         | 5 2 6 0 3 2       |                              |                 |
| 3.                  | Ocenené práva<br>(014) - /074, 091A/  | 06                   | 5 4 9 9 5 2           | 3 4 8 3 0 3       |                              |                 |
|                     |   |                      | 2 0 1 6 4 9           | 4 5 8 2 9 3       |                              |                 |
| 4.                  | Goodwill<br>(015) - /075, 091A/   | 07                   |                       |                   |                              |                 |
| 5.                  | Ostatný dlhodobý<br>nehmotný majetok,<br>(019, 01X) - /079,<br>07X, 091A/         | 08                   |                       |                   |                              |                 |
| 6.                  | Obstarávaný<br>dlhodobý nehmotný<br>majetok<br>(041) - /093/                      | 09                   |                       |                   |                              |                 |
| 7.                  | Poskytnuté<br>preddavky<br>na dlhodobý<br>nehmotný majetok<br>(051) - /095A/      | 10                   |                       |                   |                              |                 |
| <b>A.II.</b>        | <b>Dlhodobý hmotný<br/>majetok<br/>súčet (r. 12 až<br/>r. 20)</b>                 | 11                   | 7 1 8 7 6 4 2         | 1 1 5 3 7 5 1     |                              |                 |
|                     |   |                      | 6 0 3 3 8 9 1         | 1 2 8 3 6 0 7     |                              |                 |
| A.II.1.             | Pozemky<br>(031) - /092A/   | 12                   | 4 4 7 9 4 5           | 4 4 7 9 4 5       |                              |                 |
|                     |   |                      |                       | 4 4 7 9 4 5       |                              |                 |
| 2.                  | Stavby<br>(021) - /081, 092A/   | 13                   | 2 4 9 2 0 0 1         | 2 0 6 8 6 7       |                              |                 |
|                     |   |                      | 2 2 8 5 1 3 4         | 2 6 2 5 7 6       |                              |                 |
| 3.                  | Samostatné<br>hnutelné veci a<br>súbory hnutelných<br>vecí<br>(022) - /082, 092A/ | 14                   | 4 2 2 6 9 4 9         | 4 9 8 9 3 9       |                              |                 |
|                     |   |                      | 3 7 2 8 0 1 0         | 5 7 1 4 1 9       |                              |                 |



| Označenie<br>a | STRANA AKTÍV<br>b   | Číslo<br>riadku<br>c | Bežné účtovné obdobie |       | Bezprostredne predchádzajúce<br>účtovné obdobie |
|----------------|---|----------------------|-----------------------|-------|---|
|                |   |                      | 1                     | 2     |   |
|                |   |                      | Brutto - časť 1       | Netto | 3   |
|                |   |                      | Korekcia - časť 2     |       |   |
| 4.             | Pestovateľské celky trvalých porastov (025) - /085, 092A/   | 15                   | 1 0 5 2 6             |       |   |
|                |   |                      | 1 0 5 2 6             |       |   |
| 5.             | Základné stádo a ťažné zvieratá (026) - /086, 092A/   | 16                   |                       |       |   |
|                |   |                      |                       |       |   |
| 6.             | Ostatný dlhodobý hmotný majetok (029, 02X, 032) - /089, 08X, 092A/  | 17                   | 1 0 2 2 1             |       |   |
|                |   |                      | 1 0 2 2 1             |       |   |
| 7.             | Obstarávaný dlhodobý hmotný majetok (042) - /094/   | 18                   |                       |       |   |
|                |   |                      |                       |       |   |
| 8.             | Poskytnuté preddavky na dlhodobý hmotný majetok (052) - /095A/  | 19                   |                       |       | 1 6 6 7   |
|                |   |                      |                       |       |   |
| 9.             | Opravná položka k nadobudnutému majetku (+/- 097) +/- 098   | 20                   |                       |       |   |
|                |   |                      |                       |       |   |
| <b>A.III.</b>  | <b>Dlhodobý finančný majetok súčet (r. 22 až r. 32)</b>   | <b>21</b>            |                       |       |   |
| A.III.1.       | Podielové cenné papiere a podiely v prepojených účtovných jednotkách (061A, 062A, 063A) - /096A/                | 22                   |                       |       |   |
|                |   |                      |                       |       |   |
| 2.             | Podielové cenné papiere a podiely s podielovou účasťou okrem v prepojených účtovných jednotkách (062A) - /096A/ | 23                   |                       |       |   |
|                |   |                      |                       |       |   |
| 3.             | Ostatné realizovateľné cenné papiere a podiely (063A) - /096A/  | 24                   |                       |       |   |
|                |   |                      |                       |       |   |
| 4.             | Pôžičky prepojeným účtovným jednotkám (066A) - /096A/   | 25                   |                       |       |   |
|                |   |                      |                       |       |   |
| 5.             | Pôžičky v rámci podielovej účasti okrem prepojeným účtovným jednotkám (066A) - /096A/                           | 26                   |                       |       |   |
|                |   |                      |                       |       |   |
| 6.             | Ostatné pôžičky (067A) - /096A/   | 27                   |                       |       |   |
|                |   |                      |                       |       |   |
| 7.             | Dlhové cenné papiere a ostatný dlhodobý finančný majetok (065A, 069A, 06XA) - /096A/                            | 28                   |                       |       |   |
|                |   |                      |                       |       |   |



| Označenie<br>a | STRANA AKTÍV<br>b   | Číslo<br>riadku<br>c | Bežné účtovné obdobie |               | Bezprostredne predchádzajúce<br>účtovné obdobie |
|----------------|---|----------------------|-----------------------|---------------|---|
|                |   |                      | 1                     | 2             |   |
|                |   |                      | Brutto - časť 1       | Netto         | 3   |
|                |   |                      | Korekcia - časť 2     |               | Netto   |
| 8.             | Pôžičky a ostatný dlhodobý finančný majetok so zostatkovou dobou splatnosti najviac jeden rok (066A, 067A, 069A, 06XA) - /096A/ | 29                   |                       |               |   |
| 9.             | Účty v bankách s dobou viazanosti dlhšou ako jeden rok (22XA)   | 30                   |                       |               |   |
| 10.            | Obstarávaný dlhodobý finančný majetok (043) - /096A/  | 31                   |                       |               |   |
| 11.            | Poskytnuté preddavky na dlhodobý finančný majetok (053) - /095A/  | 32                   |                       |               |   |
| B.             | Obežný majetok<br>r. 34 + r. 41 + r. 53 +<br>r. 66 + r. 71  | 33                   | 6 3 8 8 7 6 8         | 6 3 6 4 0 8 2 |   |
|                |   |                      | 2 4 6 8 6             |               | 6 2 4 4 5 6 3                                   |
| B.I.           | Zásoby<br>súčet (r. 35 až<br>r. 40)   | 34                   | 2 5 4 6 6 9           | 2 5 2 9 0 0   |   |
|                |   |                      | 1 7 6 9               |               | 2 3 4 9 7 6                                     |
| B.I.1.         | Materiál<br>(112, 119, 11X)<br>- /191, 19X/   | 35                   | 2 4 6 1 4 1           | 2 4 4 3 7 2   |   |
|                |   |                      | 1 7 6 9               |               | 2 3 3 6 1 8                                     |
| 2.             | Nedokončená výroba a polotovary vlastnej výroby (121, 122, 12X) - /192, 193, 19X/   | 36                   |                       |               |   |
| 3.             | Výrobky (123) - /194/   | 37                   |                       |               |   |
| 4.             | Zvieratá (124) - /195/  | 38                   |                       |               |   |
| 5.             | Tovar (132, 133, 13X, 139) - /196, 19X/   | 39                   | 8 5 2 8               | 8 5 2 8       |   |
|                |   |                      |                       |               | 1 3 5 8   |
| 6.             | Poskytnuté preddavky na zásoby (314A) - /391A/  | 40                   |                       |               |   |
| B.II.          | Dlhodobé pohľadávky<br>súčet (r. 42 + r. 46<br>až r. 52)  | 41                   | 3 3 7 2 1             | 3 3 7 2 1     |   |
|                |   |                      |                       |               | 3 0 7 4 1                                       |
| B.II.1.        | Pohľadávky z obchodného styku<br>súčet (r. 43 až r. 45)   | 42                   |                       |               |   |



| Označenie<br>a | STRANA AKTÍV<br>b   | Číslo<br>riadku<br>c | Bežné účtovné obdobie |             | Bezprostredne predchádzajúce<br>účtovné obdobie |
|----------------|---|----------------------|-----------------------|-------------|---|
|                |   |                      | 1                     | 2           |   |
|                |   |                      | Brutto - časť 1       | Netto       | 3   |
|                |   |                      | Korekcia - časť 2     |             | Netto   |
| 1.a.           | Pohľadávky z obchodného styku voči prepojeným účtovným jednotkám (311A, 312A, 313A, 314A, 315A, 31XA) - /391A/  | 43                   |                       |             |   |
| 1.b.           | Pohľadávky z obchodného styku v rámci podielovej účasti okrem pohľadávok voči prepojeným účtovným jednotkám (311A, 312A, 313A, 314A, 315A, 31XA) - /391A/ | 44                   |                       |             |   |
| 1.c.           | Ostatné pohľadávky z obchodného styku (311A, 312A, 313A, 314A, 315A, 31XA) - /391A/   | 45                   |                       |             |   |
| 2.             | Čistá hodnota zákazky (316A)  | 46                   |                       |             |   |
| 3.             | Ostatné pohľadávky voči prepojeným účtovným jednotkám (351A) - /391A/   | 47                   |                       |             |   |
| 4.             | Ostatné pohľadávky v rámci podielovej účasti okrem pohľadávok voči prepojeným účtovným jednotkám (351A) - /391A/  | 48                   |                       |             |   |
| 5.             | Pohľadávky voči spoločníkom, členom a združeniu (354A, 355A, 358A, 35XA) - /391A/   | 49                   |                       |             |   |
| 6.             | Pohľadávky z derivátových operácií (373A, 376A)   | 50                   |                       |             |   |
| 7.             | Iné pohľadávky (335A, 336A, 33XA, 371A, 374A, 375A, 378A) - /391A/  | 51                   |                       |             |   |
| 8.             | Odložená daňová pohľadávka (481A)   | 52                   | 3 3 7 2 1             | 3 3 7 2 1   | 3 0 7 4 1                                       |
| B.III.         | Krátkodobé pohľadávky súčet (r. 54 + r. 58 až r. 65)  | 53                   | 7 1 2 7 9 9           | 6 8 9 8 8 2 | 5 7 5 6 6 1                                     |
| B.III.1.       | Pohľadávky z obchodného styku súčet (r. 55 až r. 57)  | 54                   | 6 8 1 7 6 0           | 6 5 8 8 4 3 | 5 6 2 3 3 6                                     |
| 1.a.           | Pohľadávky z obchodného styku voči prepojeným účtovným jednotkám (311A, 312A, 313A, 314A, 315A, 31XA) - /391A/  | 55                   | 2 1 1 8 1             | 2 1 1 8 1   | 6 1 7 9   |
| 1.b.           | Pohľadávky z obchodného styku v rámci podielovej účasti okrem pohľadávok voči prepojeným účtovným jednotkám (311A, 312A, 313A, 314A, 315A, 31XA) - /391A/ | 56                   |                       |             |   |



| Ozna-<br>čenie<br>a | STRANA AKTÍV<br>b  | Číslo<br>riadku<br>c | Bežné účtovné obdobie |             | Bezprostredne predchádzajúce<br>účtovné obdobie |
|---------------------|--|----------------------|-----------------------|-------------|---|
|                     |  |                      | 1                     | 2           |   |
|                     |  |                      | Brutto - časť 1       | Netto       | Netto   |
|                     |  |                      | Korekcia - časť 2     |             |   |
| 1.c.                | Ostatné pohľadávky<br>z obchodného styku<br>(311A, 312A, 313A,<br>314A, 315A, 31XA) -<br>/391A/  | 57                   | 6 6 0 5 7 9           | 6 3 7 6 6 2 |   |
|                     |  |                      | 2 2 9 1 7             |             | 5 5 6 1 5 7                                     |
| 2.                  | Čistá hodnota<br>zákazky<br>(316A)   | 58                   |                       |             |   |
| 3.                  | Ostatné pohľadávky<br>voči prepojeným<br>účtovným jednotkám<br>(351A) - /391A/   | 59                   |                       |             |   |
| 4.                  | Ostatné pohľadávky<br>v rámci podielovej<br>účasti okrem pohľa-<br>dávok voči prepojeným<br>účtovným jednotkám<br>(351A) - /391A/                                      | 60                   |                       |             |   |
| 5.                  | Pohľadávky voči<br>spoločníkom, členom<br>a združeniu (354A,<br>355A, 358A, 35XA,<br>398A) - /391A/  | 61                   |                       |             |   |
| 6.                  | Sociálne poistenie<br>(336A) - /391A/  | 62                   |                       |             |   |
| 7.                  | Daňové pohľadávky<br>a dotácie<br>(341, 342, 343, 345,<br>346, 347) - /391A/   | 63                   | 1 9 0 7 0             | 1 9 0 7 0   |   |
|                     |  |                      |                       |             | 3 2 9 4   |
| 8.                  | Pohľadávky<br>z derivátových<br>operácií<br>(373A, 376A)   | 64                   |                       |             |   |
| 9.                  | Iné pohľadávky<br>(335A, 33XA, 371A,<br>374A, 375A, 378A)<br>- /391A/  | 65                   | 1 1 9 6 9             | 1 1 9 6 9   |   |
|                     |  |                      |                       |             | 1 0 0 3 1                                       |
| <b>B.IV.</b>        | <b>Krátkodobý<br/>finančný majetok<br/>súčet (r. 67 až r. 70)</b>  | <b>66</b>            |                       |             |   |
| B.IV.1.             | Krátkodobý finančný<br>majetok v prepoje-<br>ných účtovných<br>jednotkách (251A,<br>253A, 256A, 257A,<br>25XA) - /291A, 29XA/  | 67                   |                       |             |   |
| 2.                  | Krátkodobý finančný<br>majetok bez krátkodobé-<br>ho finančného majetku<br>v prepojených účtov-<br>ných jednotkách (251A,<br>253A, 256A, 257A,<br>25XA) - /291A, 29XA/ | 68                   |                       |             |   |
| 3.                  | Vlastné akcie a<br>vlastné obchodné<br>podieľy<br>(252)  | 69                   |                       |             |   |
| 4.                  | Obstarávaný<br>krátkodobý finančný<br>majetok<br>(259, 314A) - /291A/  | 70                   |                       |             |   |



| Označenie<br>a | STRANA AKTÍV<br>b                                     | Číslo<br>riadku<br>c | Bežné účtovné obdobie |               | Bezprostredne predchádzajúce<br>účtovné obdobie |
|----------------|---|----------------------|-----------------------|---------------|---|
|                |   |                      | 1                     | 2             |   |
|                |   |                      | Brutto - časť 1       | Netto         | 3   |
|                |   |                      | Korekcia - časť 2     |               |   |
| B.V.           | Finančné účty<br>r. 72 + r. 73                        | 71                   | 5 3 8 7 5 7 9         | 5 3 8 7 5 7 9 |   |
|                |   |                      |                       |               | 5 4 0 3 1 8 5                                   |
| B.V.1.         | Peniaze<br>(211, 213, 21X)                            | 72                   | 5 0 7 8               | 5 0 7 8       |   |
|                |   |                      |                       |               | 3 9 2 6   |
| 2.             | Účty v bankách<br>(221A, 22X, +/- 261)                | 73                   | 5 3 8 2 5 0 1         | 5 3 8 2 5 0 1 |   |
|                |   |                      |                       |               | 5 3 9 9 2 5 9                                   |
| C.             | Časové rozlíšenie<br>súčet (r. 75 až r. 78)           | 74                   | 6 4 8 6 5             | 6 4 8 6 5     |   |
|                |   |                      |                       |               | 5 8 2 3 4                                       |
| C.1.           | Náklady budúcich<br>období dlhodobé<br>(381A, 382A)   | 75                   | 4 1 3 2               | 4 1 3 2       |   |
|                |   |                      |                       |               | 3 4 5 1   |
| 2.             | Náklady budúcich<br>období krátkodobé<br>(381A, 382A) | 76                   | 5 5 6 2 4             | 5 5 6 2 4     |   |
|                |   |                      |                       |               | 4 2 9 3 7                                       |
| 3.             | Prijmy budúcich<br>období dlhodobé<br>(385A)          | 77                   |                       |               |   |
|                |   |                      |                       |               |   |
| 4.             | Prijmy budúcich<br>období krátkodobé<br>(385A)        | 78                   | 5 1 0 9               | 5 1 0 9       |   |
|                |   |                      |                       |               | 1 1 8 4 6                                       |

| Označenie<br>a | STRANA PASÍV<br>b  | Číslo<br>riadku<br>c | Bežné účtovné obdobie | Bezprostredne predchádzajúce účtovné obdobie |
|----------------|--|----------------------|-----------------------|--|
|                |  |                      | 4                     | 5  |
|                | <b>SPOLU VLASTNÉ IMANIE A ZÁVÄZKY</b><br>r. 80 + r. 101 + r. 141                 | 79                   | 8 3 8 0 8 0 9         | 8 5 7 0 7 2 9                                |
| A.             | Vlastné imanie r. 81 + r. 85 + r. 86 + r. 87 +<br>r. 90 + r. 93 + r. 97 + r. 100 | 80                   | 7 0 2 6 1 3 6         | 6 7 2 4 4 1 2                                |
| A.I.           | Základné imanie súčet (r. 82 až r. 84)   | 81                   | 4 2 8 6 4 6 4         | 4 2 8 6 4 6 4                                |
| A.I.1.         | Základné imanie (411 alebo +/- 491)  | 82                   | 4 2 8 6 4 6 4         | 4 2 8 6 4 6 4                                |
| 2.             | Zmena základného imania +/- 419  | 83                   |                       |  |
| 3.             | Pohľadávky za upísané vlastné imanie<br>(-/353)                                  | 84                   |                       |  |
| A.II.          | Emisné ážio (412)  | 85                   |                       |  |
| A.III.         | Ostatné kapitálové fondy (413)   | 86                   |                       |  |
| A.IV.          | Zákonné rezervné fondy r. 88 + r. 89   | 87                   | 1 5 8 2 2 7 2         | 1 5 7 2 2 7 2                                |
| A.IV.1.        | Zákonný rezervný fond a nedeliteľný fond<br>(417A, 418, 421A, 422)               | 88                   | 1 5 8 2 2 7 2         | 1 5 7 2 2 7 2                                |
| 2.             | Rezervný fond na vlastné akcie a vlastné<br>podieľy (417A, 421A)                 | 89                   |                       |  |



| Označenie a | STRANA PASÍV<br>b  | Číslo riadku c | Bežné účtovné obdobie<br>4 | Bezprostredne predchádzajúce účtovné obdobie<br>5 |
|-------------|--|----------------|----------------------------|---|
| A.V.        | Ostatné fondy zo zisku r. 91 + r. 92   | 90             | 7 9 4 8 8 3                | 4 2 6 1 6 6                                       |
| A.V.1.      | Štatutárne fondy (423; 42X)  | 91             |                            |   |
| 2.          | Ostatné fondy (427, 42X)   | 92             | 7 9 4 8 8 3                | 4 2 6 1 6 6                                       |
| A.VI.       | Oceňovacie rozdiely z precenenia súčet (r. 94 až r. 96)  | 93             |                            |   |
| A.VI.1.     | Oceňovacie rozdiely z precenenia majetku a záväzkov (+/- 414)  | 94             |                            |   |
| 2.          | Oceňovacie rozdiely z kapitálových účastín (+/- 415)   | 95             |                            |   |
| 3.          | Oceňovacie rozdiely z precenenia pri zlúčení, splnutí a rozdelení (+/- 416)  | 96             |                            |   |
| A.VII.      | Výsledok hospodárenia minulých rokov r. 98 + r. 99   | 97             |                            |   |
| A.VII.1.    | Nerozdelený zisk minulých rokov (428)  | 98             |                            |   |
| 2.          | Neuhradená strata minulých rokov (-/429)   | 99             |                            |   |
| A.VIII.     | Výsledok hospodárenia za účtovné obdobie po zdanení (+/- r. 01 - (r. 81 + r. 85 + r. 86 + r. 87 + r. 90 + r. 93 + r. 97 + r. 101 + r. 141) | 100            | 3 6 2 5 1 7                | 4 3 9 5 1 0                                       |
| B.          | Záväzky r. 102 + r. 118 + r. 121 + r. 122 + r. 136 + r. 139 + r. 140   | 101            | 8 9 7 0 6 4                | 1 3 4 5 9 1 6                                     |
| B.I.        | Dlhodobé záväzky súčet (r. 103 + r. 107 až r. 117)   | 102            | 1 0 0 1 4 5                | 1 4 2 1 4 9                                       |
| B.I.1.      | Dlhodobé záväzky z obchodného styku súčet (r. 104 až r. 106)   | 103            |                            |   |
| 1.a.        | Záväzky z obchodného styku voči prepojeným účtovným jednotkám (321A, 475A, 476A)   | 104            |                            |   |
| 1.b.        | Záväzky z obchodného styku v rámci podielovej účasti okrem záväzkov voči prepojeným účtovným jednotkám (321A, 475A, 476A)                  | 105            |                            |   |
| 1.c.        | Ostatné záväzky z obchodného styku (321A, 475A, 476A)  | 106            |                            |   |
| 2.          | Čistá hodnota zákazky (316A)   | 107            |                            |   |
| 3.          | Ostatné záväzky voči prepojeným účtovným jednotkám (471A, 47XA)  | 108            |                            |   |
| 4.          | Ostatné záväzky v rámci podielovej účasti okrem záväzkov voči prepojeným účtovným jednotkám (471A, 47XA)                                   | 109            |                            |   |
| 5.          | Ostatné dlhodobé záväzky (479A, 47XA)  | 110            |                            |   |
| 6.          | Dlhodobé prijaté preddavky (475A)  | 111            | 6 7 6 3                    | 8 5 0 5   |
| 7.          | Dlhodobé zmenky na úhradu (478A)   | 112            |                            |   |
| 8.          | Vydané dlhopisy (473A/-/255A)  | 113            |                            |   |
| 9.          | Záväzky zo sociálneho fondu (472)  | 114            | 9 3 3 8 2                  | 1 3 3 6 4 4                                       |
| 10.         | Iné dlhodobé záväzky (336A, 372A, 474A, 47XA)  | 115            |                            |   |
| 11.         | Dlhodobé záväzky z derivátových operácií (373A, 377A)  | 116            |                            |   |
| 12.         | Odložený daňový záväzok (481A)   | 117            |                            |   |



| Označenie<br>a | STRANA PASÍV<br>b  | Číslo<br>riadku<br>c | Bežné účtovné obdobie<br>4 | Bezprostredne predchádzajúce účtovné<br>obdobie<br>5 |
|----------------|--|----------------------|----------------------------|--|
| B.II.          | Dlhodobé rezervy r. 119 + r. 120   | 118                  | 8 0 0 4 9                  | 8 5 9 6 1  |
| B.II.1.        | Zákonné rezervy (451A)   | 119                  |                            |  |
| 2.             | Ostatné rezervy (459A, 45XA)   | 120                  | 8 0 0 4 9                  | 8 5 9 6 1  |
| B.III.         | Dlhodobé bankové úvery (461A, 46XA)  | 121                  |                            |  |
| B.IV.          | Krátkodobé záväzky<br>súčet (r. 123 + r. 127 až r. 135)  | 122                  | 6 0 9 3 1 3                | 9 9 8 3 8 2  |
| B.IV.1.        | Záväzky z obchodného styku<br>súčet (r. 124 až r. 126)   | 123                  | 1 1 9 0 1 9                | 6 4 0 6 9  |
| 1.a.           | Záväzky z obchodného styku voči prepojeným<br>účtovným jednotkám (321A, 322A, 324A,<br>325A, 326A, 32XA, 475A, 476A, 478A, 47XA)   | 124                  | 5 3 8 0                    | 4 4 1 4  |
| 1.b.           | Záväzky z obchodného styku v rámci podielovej<br>účasti okrem záväzkov voči prepojeným<br>účtovným jednotkám (321A, 322A, 324A, 325A,<br>326A, 32XA, 475A, 476A, 478A, 47XA) | 125                  |                            |  |
| 1.c.           | Ostatné záväzky z obchodného styku<br>(321A, 322A, 324A, 325A, 326A, 32XA,<br>475A, 476A, 478A, 47XA)  | 126                  | 1 1 3 6 3 9                | 5 9 6 5 5  |
| 2.             | Čistá hodnota zákazky (316A)   | 127                  |                            |  |
| 3.             | Ostatné záväzky voči prepojeným účtovným<br>jednotkám (361A, 36XA, 471A, 47XA)   | 128                  |                            |  |
| 4.             | Ostatné záväzky v rámci podielovej účasti<br>okrem záväzkov voči prepojeným účtovným<br>jednotkám (361A, 36XA, 471A, 47XA)   | 129                  |                            |  |
| 5.             | Záväzky voči spoločníkom a združeniu (364,<br>365, 366, 367, 368, 398A, 478A, 479A)  | 130                  |                            |  |
| 6.             | Záväzky voči zamestnancom<br>(331, 333, 33X, 479A)   | 131                  | 2 1 7 3 8 7                | 2 0 5 9 7 2  |
| 7.             | Záväzky zo sociálneho poistenia (336A)   | 132                  | 1 3 5 4 5 9                | 1 1 9 7 6 2  |
| 8.             | Daňové záväzky a dotácie<br>(341, 342, 343, 345, 346, 347, 34X)  | 133                  | 1 3 6 7 0 8                | 6 0 8 0 7 6  |
| 9.             | Záväzky z derivátových operácií<br>(373A, 377A)  | 134                  |                            |  |
| 10.            | Iné záväzky<br>(372A, 379A, 474A, 475A, 479A, 47XA)  | 135                  | 7 4 0                      | 5 0 3  |
| B.V.           | Krátkodobé rezervy r. 137 + r. 138   | 136                  | 1 0 7 5 5 7                | 1 1 9 4 2 4  |
| B.V.1.         | Zákonné rezervy (323A, 451A)   | 137                  | 5 5 8 1 7                  | 5 7 5 4 3  |
| 2.             | Ostatné rezervy (323A, 32X, 459A, 45XA)  | 138                  | 5 1 7 4 0                  | 6 1 8 8 1  |
| B.VI.          | Bežné bankové úvery<br>(221A, 231, 232, 23X, 461A, 46XA)   | 139                  |                            |  |
| B.VII.         | Krátkodobé finančné výpomoci<br>(241, 249, 24X, 473A, /-/255A)   | 140                  |                            |  |
| C.             | Časové rozlíšenie<br>súčet (r. 142 až r. 145)  | 141                  | 4 5 7 6 0 9                | 5 0 0 4 0 1  |
| C.1.           | Výdavky budúcich období dlhodobé<br>(383A)   | 142                  |                            |  |
| 2.             | Výdavky budúcich období krátkodobé<br>(383A)   | 143                  | 9 9 4 8                    | 1 1 5 5  |
| 3.             | Výnosy budúcich období dlhodobé<br>(384A)  | 144                  | 3 1 7 8 2 2                | 3 8 6 0 2 9  |
| 4.             | Výnosy budúcich období krátkodobé<br>(384A)  | 145                  | 1 2 9 8 3 9                | 1 1 3 2 1 7  |



| Ozna-<br>čenie | Text   | Číslo<br>riadku | Skutočnosť            |   |
|----------------|--|-----------------|-----------------------|---|
|                |  |                 | bežné účtovné obdobie | bezprostredne predchádzajúce účtovné<br>obdobie |
|                |  |                 | 1                     | 2   |
| *              | Čistý obrat (časť účt. tr. 6 podľa zákona)   | 01              | 5 6 6 1 2 5 8         | 5 5 9 2 3 8 4                                   |
| **             | Výnosy z hospodárskej činnosti spolu<br>súčet (r. 03 až r. 09)   | 02              | 7 7 0 9 0 5 6         | 7 8 4 2 1 9 9                                   |
| I.             | Tržby z predaja tovaru (604, 607)  | 03              | 1 7 5 3 0             | 1 7 7 7 9                                       |
| II.            | Tržby z predaja vlastných výrobkov (601)   | 04              |                       |   |
| III.           | Tržby z predaja služieb (602, 606)   | 05              | 5 6 4 3 7 2 8         | 5 5 7 4 6 0 5                                   |
| IV.            | Zmeny stavu vnútroorganizačných zásob<br>(+/-) (účtová skupina 61)   | 06              |                       |   |
| V.             | Aktivácia (účtová skupina 62)  | 07              | 8 9 6 9 2             | 3 0 9 0 6                                       |
| VI.            | Tržby z predaja dlhodobého nehmotného<br>majetku, dlhodobého hmotného majetku a<br>materiálu (641, 642)                  | 08              | 2 2 6 4 2 0           | 2 1 7 0 7 8                                     |
| VII.           | Ostatné výnosy z hospodárskej činnosti<br>(644, 645, 646, 648, 655, 657)   | 09              | 1 7 3 1 6 8 6         | 2 0 0 1 8 3 1                                   |
| **             | Náklady na hospodársku činnosť spolu<br>r. 11 + r. 12 + r. 13 + r. 14 + r. 15 + r. 20 +<br>r. 21 + r. 24 + r. 25 + r. 26 | 10              | 7 3 1 2 3 5 3         | 7 3 2 0 2 6 1                                   |
| A.             | Náklady vynaložené na obstaranie<br>predaného tovaru (504, 507)  | 11              | 8 8 7 4               | 1 1 9 5 1                                       |
| B.             | Spotreba materiálu, energie a ostatných<br>neskladovateľných dodávok (501, 502, 503)                                     | 12              | 5 0 0 0 5 9           | 5 4 7 5 9 4                                     |
| C.             | Opravné položky k zásobám (+/-) (505)  | 13              | 1 7 6 9               |   |
| D.             | Služby (účtová skupina 51)   | 14              | 1 0 0 3 6 0 7         | 8 3 6 1 6 1                                     |
| E.             | Osobné náklady (r. 16 až r. 19)  | 15              | 3 2 4 8 2 5 6         | 3 1 7 2 7 7 9                                   |
| E.1.           | Mzdové náklady (521, 522)  | 16              | 2 2 2 0 9 2 0         | 2 1 2 2 0 6 2                                   |
| 2.             | Odmeny členom orgánov spoločnosti a<br>družstva (523)  | 17              |                       |   |
| 3.             | Náklady na sociálne poistenie<br>(524, 525, 526)   | 18              | 8 7 5 3 8 7           | 8 1 6 2 8 3                                     |
| 4.             | Sociálne náklady (527, 528)  | 19              | 1 5 1 9 4 9           | 2 3 4 4 3 4                                     |
| F.             | Dane a poplatky (účtová skupina 53)  | 20              | 4 4 4 2 1             | 3 6 8 8 0                                       |
| G.             | Odpisy a opravné položky k dlhodobému<br>nehmotnému majetku a dlhodobému<br>hmotnému majetku (r. 22 + r. 23)             | 21              | 6 5 5 0 9 5           | 6 4 7 0 7 4                                     |
| G.1.           | Odpisy dlhodobého nehmotného majetku<br>a dlhodobého hmotného majetku (551)  | 22              | 6 5 5 0 9 5           | 6 4 7 0 7 4                                     |
| 2.             | Opravné položky k dlhodobému<br>nehmotnému majetku a dlhodobému<br>hmotnému majetku (+/-) (553)                          | 23              |                       |   |
| H.             | Zostatková cena predaného dlhodobého<br>majetku a predaného materiálu (541, 542)   | 24              | 2 2 5 0 9 6           | 2 1 5 3 7 8                                     |
| I.             | Opravné položky k pohľadávkam (+/-)<br>(547)   | 25              |                       |   |
| J.             | Ostatné náklady na hospodársku činnosť<br>(543, 544, 545, 546, 548, 549, 555, 557)                                       | 26              | 1 6 2 5 1 7 6         | 1 8 5 2 4 4 4                                   |
| ***            | Výsledok hospodárenia z hospodárskej<br>činnosti (+/-) (r. 02 - r. 10)   | 27              | 3 9 6 7 0 3           | 5 2 1 9 3 8                                     |



| Ozna-<br>čenie<br>a | Text<br>b   | Číslo<br>riadku<br>c | Skutočnosť                 |  |
|---------------------|---|----------------------|----------------------------|--|
|                     |   |                      | bežné účtovné obdobie<br>1 | bezprostredne predchádzajúce účtovné<br>obdobie<br>2 |
| *                   | Pridaná hodnota (r. 03 + r. 04 + r. 05 +<br>r. 06 + r. 07) - (r. 11 + r. 12 + r. 13 + r. 14)                            | 28                   | 4 2 3 6 6 4 1              | 4 2 2 7 5 8 4  |
| **                  | Výnosy z finančnej činnosti spolu r. 30<br>+ r. 31 + r. 35 + r. 39 + r. 42 + r. 43 + r. 44                              | 29                   | 6 4 3 5 0                  | 3 9 2 7 6  |
| VIII.               | Tržby z predaja cenných papierov a<br>podielov (661)  | 30                   |                            |  |
| IX.                 | Výnosy z dlhodobého finančného majetku<br>súčet (r. 32 až r. 34)  | 31                   |                            |  |
| IX.1.               | Výnosy z cenných papierov a podielov<br>od prepojených účtovných jednotiek (665A)                                       | 32                   |                            |  |
| 2.                  | Výnosy z cenných papierov a podielov<br>v podielovej účasti okrem výnosov<br>prepojených účtovných jednotiek (665A)     | 33                   |                            |  |
| 3.                  | Ostatné výnosy z cenných papierov a<br>podielov (665A)  | 34                   |                            |  |
| X.                  | Výnosy z krátkodobého finančného majetku<br>súčet (r. 36 až r. 38)  | 35                   |                            |  |
| X.1.                | Výnosy z krátkodobého finančného majetku<br>od prepojených účtovných jednotiek (666A)                                   | 36                   |                            |  |
| 2.                  | Výnosy z krátkodobého finančného majetku<br>v podielovej účasti okrem výnosov<br>prepojených účtovných jednotiek (666A) | 37                   |                            |  |
| 3.                  | Ostatné výnosy z krátkodobého finančného<br>majetku (666A)  | 38                   |                            |  |
| XI.                 | Výnosové úroky (r. 40 + r. 41)  | 39                   | 6 4 3 5 0                  | 3 9 2 7 6  |
| XI.1.               | Výnosové úroky od prepojených<br>účtovných jednotiek (662A)   | 40                   |                            |  |
| 2.                  | Ostatné výnosové úroky (662A)   | 41                   | 6 4 3 5 0                  | 3 9 2 7 6  |
| XII.                | Kurzové zisky (663)   | 42                   |                            |  |
| XIII.               | Výnosy z precenenia cenných papierov a<br>výnosy z derivátových operácií (664, 667)                                     | 43                   |                            |  |
| XIV.                | Ostatné výnosy z finančnej činnosti (668)   | 44                   |                            |  |
| **                  | Náklady na finančnú činnosť spolu r. 46<br>+ r. 47 + r. 48 + r. 49 + r. 52 + r. 53 + r. 54                              | 45                   | 4 6 1 8                    | 4 3 0 7  |
| K.                  | Predané cenné papiere a podiely (561)   | 46                   |                            |  |
| L.                  | Náklady na krátkodobý finančný majetok<br>(566)   | 47                   |                            |  |
| M.                  | Opravné položky k finančnému majetku<br>(+/-) (565)   | 48                   |                            |  |
| N.                  | Nákladové úroky (r. 50 + r. 51)   | 49                   |                            |  |
| N.1.                | Nákladové úroky pre prepojené účtovné<br>jednotky (562A)  | 50                   |                            |  |
| 2.                  | Ostatné nákladové úroky (562A)  | 51                   |                            |  |
| O.                  | Kurzové straty (563)  | 52                   | 2 8                        | 3 1  |
| P.                  | Náklady na precenenie cenných papierov a<br>náklady na derivátové operácie (564, 567)                                   | 53                   |                            |  |
| Q.                  | Ostatné náklady na finančnú činnosť<br>(568, 569)   | 54                   | 4 5 9 0                    | 4 2 7 6  |



| Ozna-<br>čenie<br>a | Text<br>b   | Číslo<br>riadku<br>c | Skutočnosť            |   |
|---------------------|---|----------------------|-----------------------|---|
|                     |   |                      | bežné účtovné obdobie | bezprostredne predchádzajúce účtovné<br>obdobie |
|                     |   |                      | 1                     | 2   |
| ***                 | Výsledok hospodárenia z finančnej činnosti (+/-) (r. 29 - r. 45)                  | 55                   | 5 9 7 3 2             | 3 4 9 6 9                                       |
| ****                | Výsledok hospodárenia za účtovné obdobie pred zdanením (+/-) (r. 27 + r. 55)      | 56                   | 4 5 6 4 3 5           | 5 5 6 9 0 7                                     |
| R.                  | Daň z príjmov (r. 58 + r. 59)   | 57                   | 9 3 9 1 8             | 1 1 7 3 9 7                                     |
| R.1.                | Daň z príjmov splatná (591, 595)  | 58                   | 9 6 8 9 7             | 1 2 9 1 7 2                                     |
| 2.                  | Daň z príjmov odložená (+/-) (592)  | 59                   | - 2 9 7 9             | - 1 1 7 7 5                                     |
| S.                  | Prevod podielov na výsledku hospodárenia spoločníkom (+/- 596)                    | 60                   |                       |   |
| ****                | Výsledok hospodárenia za účtovné obdobie po zdanení (+/-) (r. 56 - r. 57 - r. 60) | 61                   | 3 6 2 5 1 7           | 4 3 9 5 1 0                                     |

**Poznámky k účtovnej závierke zostavenej k 31.decembru 2024**

(Poznámky sú zostavené v zmysle prílohy č.3 k opatreniu č.23377/2014-74. Tie časti poznámok, ktoré sa štátneho podniku netýkajú sa v poznámkach neuvádzajú).

**A. ZÁKLADNÉ INFORMÁCIE****a. Obchodné meno a sídlo štátneho podniku:**

Plemenárske služby Slovenskej republiky, štátny podnik

Starohájska 29, 852 27 Bratislava

IČO: 36 856 096

Štátny podnik Plemenárske služby Slovenskej republiky, (ďalej len „Podnik“) bol založený 07.12.2007 a do obchodného registra bol zapísaný 09.01.2008 (Obchodný register Okresného súdu Bratislava I., oddiel Pš, vložka 426/B).

**b. Hlavné činnosti Podniku podľa výpisu z obchodného registra:**

- zdokonaľovanie a vykonávanie rozhodujúcich úkonov kontroly úžitkovosti hovädzieho dobytku, ošípaných, oviec, kôz, hydiny a bežcov zahŕňajúce systematické zisťovanie a vyhodnocovanie údajov požadovaných pre hodnotenie úžitkových vlastností hospodárskych zvierat, vrátane sledovania rozsahu a podmienok pre výkon kontroly úžitkovosti;

- centrálné spracovávanie výsledkov kontroly úžitkovosti, kontroly dedičnosti, inseminácie a reprodukcie hovädzieho dobytku, ošípaných, oviec, kôz, hydiny a bežcov, zabezpečovanie a vedenie centrálného registra plemenárskych údajov, ktorými sa rozumejú predpísaným spôsobom získané a evidované údaje, ktoré identifikujú chovateľa, chov, plemeno, pôvod, úžitkovosť a plemennú hodnotu a ich uchovávanie v centrálnej databanke, poskytovanie výstupov automatizovaného spracovania dát chovateľom a subjektom vykonávajúcim insemináciu a šľachtiteľskú činnosť na základe zmluvných vzťahov.

**c. Informácia k časti A písm. c) prílohy č. 3 o počte zamestnancov**

| Názov položky   | Bežné účtovné obdobie | Bezprostredne predchádzajúce účtovné obdobie |
|---|-----------------------|--|
| Priemerný prepočítaný počet zamestnancov                                    | 131                   | 137  |
| Stav zamestnancov ku dňu, ku ktorému sa zostavuje účtovná závierka, z toho: | 134                   | 139  |
| počet vedúcich zamestnancov   | 12                    | 12   |

**d. Neobmedzené ručenie**

Podnik nie je neobmedzene ručiacim spoločníkom v iných účtovných jednotkách

**e. Právny dôvod na zostavenie účtovnej závierky:**

Účtovná závierka Podniku k 31. decembru 2024 je zostavená ako riadna účtovná závierka podľa § 17 ods. 6 zákona NR SR č. 431/2002 Z. z. o účtovníctve (ďalej len „zákon o účtovníctve“) za účtovné obdobie od 1. januára 2024 do 31. decembra 2024.

**f. Dátum schválenia účtovnej závierky za predchádzajúce účtovné obdobie**

Ministerstvo pôdohospodárstva a rozvoja vidieka SR schválilo dňa 24.apríla 2024 účtovnú závierku Podniku za predchádzajúce obdobie.

**B. ORGÁNY PODNIKU****a. Orgány podniku**

Poverený riadením Ing. Štefan Ryba, Phd. (od 08.12.2023 do 31.01.2024)  
Riaditeľ Ing. Štefan Ryba, Phd. (od 01.02.2024)

**b. Informácia o zakladateľovi Podniku**

Účtovná jednotka je štátnym podnikom založeným z rozhodnutia Ministerstva pôdohospodárstva a rozvoja vidieka Slovenskej republiky.

**C. KONSOLIDOVANÝ CELOK**

Podnik je zahrňovaný do Súhrnnej konsolidovanej účtovnej závierky verejnej správy od r. 2011.

**a) Obchodné meno a sídlo konsolidujúcej účtovnej jednoty:**

Ministerstvo financií SR  
Štefaničova 5  
Bratislava

**b) Obchodné meno a sídlo konsolidujúcej účtovnej jednotky za skupinu účtovných jednotiek.**

Ministerstvo financií SR  
Štefaničova 5  
Bratislava

**c) Súhrnná konsolidovaná účtovná závierka verejnej správy bude uložená na Ministerstve financií SR.****D. ÚČTOVNÉ METÓDY A VŠEOBECNÉ ÚČTOVNÉ ZÁSADY****a. Východiská pre zostavenie účtovnej závierky**

Účtovná závierka bola zostavená za predpokladu nepretržitého trvania Podniku. Účtovné metódy a všeobecné účtovné zásady boli účtovnou jednotkou konzistentne aplikované. Počas roka v účtovnej jednotke nenastali zmeny účtovných zásad a účtovných metód.

**b. Dlhodobý nehmotný a dlhodobý hmotný majetok**

Dlhodobý majetok nakupovaný podnik oceňuje obstarávacou cenou, ktorá zahrňuje cenu obstarania a náklady súvisiace s obstaraním (clo, prepravu, montáž, poistné a pod.).

Dlhodobý majetok vytvorený vlastnou činnosťou podnik oceňuje vlastnými nákladmi výroby. Vlastnými nákladmi výroby sú všetky priame náklady vynaložené na výrobu dlhodobého majetku a výrobná réžia súvisiaca s výrobou majetku.

Dlhodobý majetok nadobudnutý bezodplatne sa oceňuje reálnou obstarávacou cenou.

Dlhodobý nehmotný majetok sa odpisuje podľa odpisového plánu, ktorý bol zostavený na základe predpokladanej doby jeho používania. Odpisovať sa začína v mesiaci uvedenia majetku do používania. Drobný dlhodobý nehmotný majetok - softvér, ktorého obstarávací cena (resp. vlastné náklady) je 2 400 € a nižšia, sa účtuje do nákladov jednorázovo na účet služieb.

Predpokladaná doba používania, metóda odpisovania a odpisová sadzba sú uvedené v nasledujúcej tabuľke:

| Predpokladaná doba používania v rokoch |   | Metóda odpisovania | Ročná odpisová sadzba v % |
|--|---|--------------------|---------------------------|
| Aktivované náklady na vývoj            | 5 | Rovnomerné         | 20                        |
| Softvér                                | 6 | Rovnomerné         | 16,67                     |
| Oceniteľné práva                       | 5 | Rovnomerné         | 20                        |
| Ostatný dlhodobý nehmotný majetok      | 5 | Rovnomerné         | 20                        |

Softvér sa v podniku odpisuje rovnomerne počas 6 rokov.

Používaný softvér:

I.etapa inovácie Centrálnej evidencie hospodárskych zvierat, II.etapa inovácie Centrálnej evidencie hospodárskych zvierat, III.etapa inovácie Centrálnej evidencie hospodárskych zvierat, Modul vedenie centrálnej evidencie koní, Modul vedenie centrálnej evidencie hydiny, Modul hlásenie o premiestnení oviec a kôz, Modul analýza rizík, Modul WinReg Kone, technické zhodnotenie Helios Orange, IS PLIS, Modul "Včely", Modul "Prístup farmára pre druh zvierat Včely", IS PLIS migrácia údajov podľa špecifikácie, IS PLIS výpočet hodnôt ošípaných, IS PLIS -aplikácia Android na zber údajov od plemenárskych zootechnikov, IS PLIS automatizácia procesov v CLRM a tvorba ročeniek, IS PLIS Ovce, kozy, Modul CEHZ - možnosť podávať žiadosť na chov a udržanie ohrozených druhov zvierat, Modul CEHZ - možnosť podávať žiadosť na opatrenie dobré životné podmienky zvierat, IS PLIS-aplikácia Inseminácia HD, Modul CEHZ-zmena hlásení presunov HD, Helios iNUVIO-technické zhodnotenie Helios Orange, Spektrálna kalibrácia pre možnosť analýzy hodnôt laktoferínu v mlieku na prístrojoch Bentley FTS Combi, Webové rozhranie registra ošípaných, Rozšírenie funkcionality CEHZ-integrácia API, Softvér API, Prístup farmára do CEHZ, Rozšírenie funkcionality CRHZ-auditovateľnosť presunov, WINREG HD, PLIS-zvozná linka, Výpočet indexu MLLT oviec, IS PLIS-ošípané pre Android, WINREG ošípané, Rozšírenie aplikácie CRHZ o klasifikáciu jatočne opracovaných tiel (JOT).

Oceniteľné práva sa v podniku odpisujú rovnomerne počas 5 rokov:

Licenčné práva k vedeniu Centrálneho registra hospodárskych zvierat.

Dlhodobý hmotný majetok podnik odpisuje podľa odpisového plánu, ktorý bol zostavený na základe predpokladanej doby jeho používania a predpokladaného priebehu jeho opotrebenia. Odpisovať sa začína v mesiaci, v ktorom bol uvedený majetok zaradený do používania. Drobný dlhodobý hmotný majetok, ktorého obstarávací cena (resp. vlastné náklady) je 1 700 € a nižšia, sa účtuje na zásobách, pri vydaní do používania sa zaúčtuje jednorázovo do spotreby na účet 501 a je vedený v operatívno technickej evidencii (OTE). Predpokladaná doba používania, metóda odpisovania a odpisové sadzby sú uvedené v nasledujúcej tabuľke:

| Predpokladaná doba používania v rokoch |       | Metóda odpisovania | Ročná odpisová sadzba v % |
|--|-------|--------------------|---------------------------|
| Stavby                                 | 40    | Rovnomerné         | 2,5                       |
| Stroje, prístroje a zariadenia         | 4 -12 | Rovnomerné         | 8,3 až 25                 |
| Dopravné prostriedky                   | 4 -12 | Rovnomerné         | 8,3 až 25                 |
| Ťažné zvieratá a základné stádo        |       | Rovnomerné         |                           |

V prípade prechodného zníženia hodnoty dlhodobého majetku, ktorá bola zistená pri inventarizácii a je výrazne nižšia ako jeho ocenenie v účtovníctve po odpočítaní oprávok, je vytvorená opravná položka na úroveň jeho zistenej úžitkovej hodnoty. Podnik tvorí opravné položky aj k majetku, u ktorého je predpokladaná predajná cena nižšia ako jeho účtovná zostatková cena. Pri trvalom znížení hodnoty majetku z dôvodu jeho opotrebenia, ktoré nezodpovedá jeho účtovnej hodnote, účtuje sa mimoriadny – neplánovaný účtovný odpis na zrealizovanie jeho účtovnej zostatkovej ceny podľa skutočností.

V roku 2024 a ani v roku 2023 sa netvorili opravné položky k dlhodobému majetku. Pri inventarizácii sa nezistilo trvalé zníženie hodnoty majetku jeho opotrebením.

#### **c. Cenné papiere a podiely**

Cenné papiere a podiely sa oceňujú pri nadobudnutí obstarávacími cenami, t.j. vrátane nákladov súvisiacich s obstaraním.

Ku dňu, ku ktorému sa zostavuje účtovná závierka, sa cenné papiere a podiely oceňujú obstarávacími cenami zníženými o vytvorené opravné položky v prípade prechodného zníženia ich hodnoty.

#### **d. Zásoby**

Nakupované zásoby sa oceňujú obstarávacou cenou, ktorá zahrňuje cenu obstarania a náklady súvisiace s obstaraním (clo, prepravu, poistné, provízie a pod.). Úroky z cudzích zdrojov nie sú súčasťou obstarávacej ceny. Podnik účtuje o zásobách spôsobom A, pričom pri príjme na sklad sa používa metóda FIFO. Vyskladnenie zásob oceňuje podnik v cenách, v ktorých sa zásoby oceňujú na sklade.

Veďľajšie náklady na obstaranie sa rozpušťaajú do nákladov takto:

Oceňovací rozdiel = skutočná spotreba x % oceňovacieho rozdielu, pričom % oceňovacieho rozdielu sa stanoví ako pomer veďľajších nákladov spojených s obstaraním materiálových zásob k celkovému objemu obstaraných zásob.

V prípade prechodného zníženia úžitkovej hodnoty zásob sa vytvára opravná položka, k týmto zásobám a to vo výške rozdielu medzi ich ocenením v účtovníctve a ich čistou realizačnou hodnotou.

V roku 2024 bola tvorená opravná položka k zásobám vo výške 1769,19 €.

#### **e. Pohľadávky**

Pohľadávky sa pri ich vzniku oceňujú menovitou hodnotou; postúpené pohľadávky a pohľadávky nadobudnuté vkladom do základného imania sa oceňujú obstarávacou cenou, t.j. vrátane nákladov súvisiacich s obstaraním. K pochybným a nedobytným pohľadávkam sa vytvára opravná položka na základe Smernice o tvorbe opravných položiek a rezerv.

V roku 2024 sa netvorili nové opravné položky k pohľadávkam. Výška už vytvorených opravných položiek k pohľadávkam k 31.12.2024 je 22 916,94 €.

#### **f. Náklady budúcich období a príjmy budúcich období**

Náklady budúcich období a príjmy budúcich období sú vykázané vo výške, ktorá je potrebná na dodržanie zásady vecnej a časovej súvislosti s účtovným obdobím.

#### **g. Rezervy**

Rezervy sú záväzky predstavujúce existujúcu povinnosť, ktorá vznikla z minulých udalostí, je pravdepodobné, že v budúcnosti zníži ekonomické úžitky, pričom nie je známa presná výška tohto záväzku. Tvoria sa na krytie rizík alebo strát z podnikania. Oceňujú sa v odhadnutej výške potrebnej na splnenie existujúcej povinnosti k uzávierkovému dňu.

Rezerva na odchodné a jubileá pre zamestnancov je tvorená na základe zákona č. 311/2001 v znení neskorších zmien; na základe ktorého má podnik povinnosť vyplatiť všetkým súčasným zamestnancom pri prvom skončení pracovného pomeru po nadobudnutí nároku na starobný dôchodok. Pracujúci dôchodcovia boli pre odchodné pri odchode do dôchodku uvažovaní vtedy, ak dovšili dôchodcovský vek až po dátume vzniku pracovného pomeru. Podľa kolektívnej zmluvy majú pri ukončení pracovného pomeru nárok na odchodné vo výške priemerného mesačného zárobku, pričom sa berie do úvahy priemerný zárobok v čase ukončenia pracovného pomeru. V rezerve k 31.12.2024 sú už zahrnuté budúce odvody v zmysle legislatívnej úpravy. Rezerva je vykázaná v diskontovanej výške. Na diskontovanie dlhodobej rezervy je použitý plánovaný diskontný faktor 3,3%.

**h. Závazky**

Závazky sa pri ich vzniku oceňujú menovitou hodnotou. Závazky sa pri ich prevzatí oceňujú obstarávacou cenou. Ak sa pri inventarizácii zistí, že suma záväzkov je iná než ich výška v účtovníctve, uvedú sa záväzky v účtovníctve a v účtovnej závierke v tomto zistenom ocenení.

**ch. Odložené dane z príjmu**

Odložené dane z príjmu sa vzťahujú na:

- a) dočasné rozdiely medzi účtovnou hodnotou majetku a účtovnou hodnotou záväzkov vykázanou v súvahe a ich daňovou základňou,
- b) možnosti umorovať daňovú stratu v budúcnosti, pod ktorou sa rozumie možnosť odpočítať daňovú stratu od základu dane v budúcnosti,
- c) možnosť previesť nevyužitú daňovú odpočty a iné daňové nároky do budúcich období.

**i. Výdavky budúcich období a výnosy budúcich období**

Výdavky budúcich období a výnosy budúcich období sú vykázané vo výške, ktorá je potrebná na dodržanie zásady vecnej a časovej súvislosti s účtovným obdobím.

**j. Cudzia mena**

Majetok a záväzky vyjadrené v cudzej mene sa prepočítavajú na menu Euro kurzom vyhláseným Európskou centrálnou bankou platným ku dňu uskutočnenia účtovného prípadu a v účtovnej závierke platným ku dňu, ku ktorému sa účtovná závierka zostavuje. Vzniknuté kurzové rozdiely sa účtujú s vplyvom na výsledok hospodárenia ako realizované a nerealizované kurzové rozdiely.

**k. Výnosy**

Tržby za vlastné výkony a tovar neobsahujú daň z pridanej hodnoty. Sú znížené o zľavy a zrážky (rabaty, bonusy, skontá, dobropisy a pod.). Tržby sú účtované ku dňu splnenia dodávky alebo služby. Tržby sú rozdelené podľa jednotlivých výkonov regionálnych stredísk. Podstatnú časť tržieb tvoria tržby za kontrolu úžitkovosti, ktoré podnik predáva ako služby.

**l. Dotácie**

Výnosy z dotácií zo štátneho rozpočtu určených na obstaranie dlhodobého majetku a technického zhodnotenia sa účtujú počas doby odpisovania takto obstaraného dlhodobého majetku a to v časovej a vecnej súvislosti so zaúčtovaním odpisov do prevádzkových nákladov. Výnosy z dotácií zo štátneho rozpočtu určených na hospodársku činnosť sa účtujú v časovej a vecnej súvislosti so zaúčtovaním nákladov vynaložených na príslušný účel, na ktorý sa dotácie na hospodársku činnosť poskytli.

**E. ÚDAJE NA STRANE AKTÍV SÚVAHY****a) Dlhodobý nehmotný majetok a dlhodobý hmotný majetok**

Prehľad pohybu dlhodobého nehmotného a dlhodobého hmotného majetku od 01. januára 2024 do 31. decembra 2024 je uvedený v priloženej tabuľke. Na dlhodobý hmotný majetok nebolo zriadené žiadne záložné právo v prospech veriteľa.

1. Informácie k časti E. písm. a) o dlhodobom nehmotnom majetku  
Tabuľka č. 1

| Dlhodobý nehmotný majetok          | Bežné účtovné obdobie       |           |                  |          |             |                 |                             |           |
|------------------------------------|-----------------------------|-----------|------------------|----------|-------------|-----------------|-----------------------------|-----------|
|                                    | Aktivované náklady na vývoj | Softvér   | Oceniteľné práva | Goodwill | Ostatný DNM | Obstarávaný DNM | Poskytnuté preddavky na DNM | Spolu     |
| a                                  | b                           | c         | d                | e        | f           | g               | h                           | i         |
| <b>Prvotné ocenenie</b>            |                             |           |                  |          |             |                 |                             |           |
| Stav na začiatku účtovného obdobia |                             | 4 494 298 | 549 952          |          |             | 0               |                             | 5 044 250 |
| Prírastky                          |                             | 119 892   |                  |          |             | 119 892         |                             | 239 784   |
| Úbytky                             |                             | 4 140     |                  |          |             | 119 892         |                             | 124 032   |
| Presuny                            |                             |           |                  |          |             |                 |                             |           |
| Stav na konci účtovného obdobia    |                             | 4 610 050 | 549 952          |          |             | 0               |                             | 5 160 002 |
| <b>Oprávk</b>                      |                             |           |                  |          |             |                 |                             |           |
| Stav na začiatku účtovného obdobia |                             | 3 968 266 | 91 659           |          |             |                 |                             | 4 059 925 |
| Prírastky                          |                             | 196 116   | 109 990          |          |             |                 |                             | 306 106   |
| Úbytky                             |                             | 4 140     |                  |          |             |                 |                             | 4 140     |
| Stav na konci účtovného obdobia    |                             | 4 160 242 | 201 649          |          |             |                 |                             | 4 361 891 |
| <b>Opravné položky</b>             |                             |           |                  |          |             |                 |                             |           |
| Stav na začiatku účtovného obdobia |                             |           |                  |          |             |                 |                             |           |
| Prírastky                          |                             |           |                  |          |             |                 |                             |           |
| Úbytky                             |                             |           |                  |          |             |                 |                             |           |
| Stav na konci účtovného obdobia    |                             |           |                  |          |             |                 |                             |           |
| <b>Zostatková hodnota</b>          |                             |           |                  |          |             |                 |                             |           |
| Stav na začiatku účtovného obdobia |                             | 526 032   | 458 293          |          |             |                 |                             | 984 325   |
| Stav na konci účtovného obdobia    |                             | 449 808   | 348 303          |          |             |                 |                             | 798 111   |

Tabuľka č. 2

| Dlhodobý nehmotný majetok          | Bezprostredne predchádzajúce účtovné obdobie |           |                  |          |             |                 |                             |           |
|------------------------------------|--|-----------|------------------|----------|-------------|-----------------|-----------------------------|-----------|
|                                    | Aktivované náklady na vývoj                  | Softvér   | Oceniteľné práva | Goodwill | Ostatný DNM | Obstarávaný DNM | Poskytnuté preddavky na DNM | Spolu     |
| a                                  | b  | c         | d                | e        | f           | g               | h                           | i         |
| <b>Prvotné ocenenie</b>            |  |           |                  |          |             |                 |                             |           |
| Stav na začiatku účtovného obdobia |  | 4 395 835 |                  |          |             | 56 590          |                             | 4 452 425 |
| Prírastky                          |  | 98 463    | 549 952          |          |             | 591 825         |                             | 1 240 240 |
| Úbytky                             |  |           |                  |          |             | 648 415         |                             | 648 415   |
| Presuny                            |  |           |                  |          |             |                 |                             |           |
| Stav na konci účtovného obdobia    |  | 4 494 298 | 549 952          |          |             | 0               |                             | 5 044 250 |

| Dlhodobý nehmotný majetok          | Bezprostredne predchádzajúce účtovné obdobie |           |                  |          |             |                 |                             |           |
|------------------------------------|--|-----------|------------------|----------|-------------|-----------------|-----------------------------|-----------|
|                                    | Aktivované náklady na vývoj                  | Softvér   | Oceniteľné práva | Goodwill | Ostatný DNM | Obstarávaný DNM | Poskytnuté preddavky na DNM | Spolu     |
| a                                  | b  | c         | d                | e        | f           | g               | h                           | i         |
| Oprávky                            |  |           |                  |          |             |                 |                             |           |
| Stav na začiatku účtovného obdobia |  | 3 773 808 |                  |          |             |                 |                             | 3 773 808 |
| Prírastky                          |  | 194 458   | 91 659           |          |             |                 |                             | 286 117   |
| Úbytky                             |  |           |                  |          |             |                 |                             |           |
| Stav na konci účtovného obdobia    |  | 3 968 266 | 91 659           |          |             |                 |                             | 4 059 925 |
| Opravné položky                    |  |           |                  |          |             |                 |                             |           |
| Stav na začiatku účtovného obdobia |  |           |                  |          |             |                 |                             |           |
| Prírastky                          |  |           |                  |          |             |                 |                             |           |
| Úbytky                             |  |           |                  |          |             |                 |                             |           |
| Stav na konci účtovného obdobia    |  |           |                  |          |             |                 |                             |           |
| Zostatková hodnota                 |  |           |                  |          |             |                 |                             |           |
| Stav na začiatku účtovného obdobia |  | 622 027   |                  |          |             | 56 590          |                             | 678 617   |
| Stav na konci účtovného obdobia    |  | 526 032   | 458 293          |          |             | 0               |                             | 984 325   |

## 2. Informácie k časti E. písm. a) o dlhodobom hmotnom majetku

Tabuľka č. 1

| Dlhodobý hmotný majetok            | Bežné účtovné obdobie |           |   |                                       |                                 |             |                 |                             |           |
|------------------------------------|-----------------------|-----------|---|---------------------------------------|---------------------------------|-------------|-----------------|-----------------------------|-----------|
|                                    | Pozemky               | Stavby    | Samostatné hnutelné veci a súbory hnutelných vecí | Pestovateľské celky trvalých porastov | Základné stádo a ťažné zvieratá | Ostatný DHM | Obstarávaný DHM | Poskytnuté preddavky na DHM | Spolu     |
| a                                  | b                     | c         | d   | e                                     | f                               | g           | h               | i                           | J         |
| Prvotné ocenenie                   |                       |           |   |                                       |                                 |             |                 |                             |           |
| Stav na začiatku účtovného obdobia | 447 945               | 2 487 899 | 4 288 385   | 10 526                                |                                 | 10 221      | 0               | 1 667                       | 7 246 643 |
| Prírastky                          |                       | 4 102     | 216 699   |                                       |                                 |             | 220 801         |                             | 441 602   |
| Úbytky                             |                       |           | 278 135   |                                       |                                 |             | 220 801         | 1 667                       | 500 603   |
| Úbytky predaj                      |                       |           |   |                                       |                                 |             |                 |                             |           |
| Stav na konci účtovného obdobia    | 447 945               | 2 492 001 | 4 226 949   | 10 526                                |                                 | 10 221      | 0               | 0                           | 7 187 642 |
| Oprávky                            |                       |           |   |                                       |                                 |             |                 |                             |           |
| Stav na začiatku účtovného obdobia |                       | 2 225 323 | 3 716 966   | 10 526                                |                                 | 10 221      |                 |                             | 5 963 036 |

| Dlhodobý hmotný majetok                | Bežné účtovné obdobie |                  |   |                                       |                                 |               |                 |                             |                  |
|--|-----------------------|------------------|---|---------------------------------------|---------------------------------|---------------|-----------------|-----------------------------|------------------|
|  | Pozemky               | Stavby           | Samostatné hnutelné veci a súbory hnutelných vecí | Pestovateľské celky trvalých porastov | Základné stádo a ťažné zvieratá | Ostatný DHM   | Obstarávaný DHM | Poskytnuté preddavky na DHM | Spolu            |
| a                                      | b                     | c                | d   | e                                     | f                               | g             | h               | i                           | J                |
| Prírastky                              |                       | 59 811           | 289 179   |                                       |                                 |               |                 |                             | 348 990          |
| Úbytky                                 |                       |                  | 278 135   |                                       |                                 |               |                 |                             | 278 135          |
| <b>Stav na konci účtovného obdobia</b> |                       | <b>2 285 134</b> | <b>3 728 010</b>                                  | <b>10 526</b>                         |                                 | <b>10 221</b> |                 |                             | <b>6 033 891</b> |
| <b>Opravné položky</b>                 |                       |                  |   |                                       |                                 |               |                 |                             |                  |
| Stav na začiatku účtovného obdobia     |                       |                  |   |                                       |                                 |               |                 |                             |                  |
| Prírastky                              |                       |                  |   |                                       |                                 |               |                 |                             |                  |
| Úbytky                                 |                       |                  |   |                                       |                                 |               |                 |                             |                  |
| Stav na konci účtovného obdobia        |                       |                  |   |                                       |                                 |               |                 |                             |                  |
| <b>Zostatková hodnota</b>              |                       |                  |   |                                       |                                 |               |                 |                             |                  |
| Stav na začiatku účtovného obdobia     | 447 945               | 262 576          | 571 419   |                                       |                                 |               |                 | 1 667                       | 1 283 607        |
| Stav na konci účtovného obdobia        | 447 945               | 206 867          | 498 939   |                                       |                                 |               |                 | 0                           | 1 153 751        |

Tabuľka č. 2

| Dlhodobý hmotný majetok                | Bezprostredne predchádzajúce účtovné obdobie |                  |   |                                       |                                 |               |                 |                             |                  |
|--|--|------------------|---|---------------------------------------|---------------------------------|---------------|-----------------|-----------------------------|------------------|
|  | Pozemky                                      | Stavby           | Samostatné hnutelné veci a súbory hnutelných vecí | Pestovateľské celky trvalých porastov | Základné stádo a ťažné zvieratá | Ostatný DHM   | Obstarávaný DHM | Poskytnuté preddavky na DHM | Spolu            |
| a                                      | b  | c                | d   | e                                     | F                               | g             | h               | I                           | j                |
| <b>Prvotné ocenenie</b>                |  |                  |   |                                       |                                 |               |                 |                             |                  |
| Stav na začiatku účtovného obdobia     | 447 945                                      | 2 479 562        | 4 808 467   | 10 526                                |                                 | 10 221        | 0               |                             | 7 756 721        |
| Prírastky                              |  | 8 337            | 43 299  |                                       |                                 |               | 51 636          | 1 667                       | 104 939          |
| Úbytky                                 |  |                  | 563 381   |                                       |                                 |               | 51 636          |                             | 615 017          |
| Úbytky predaj                          |  |                  |   |                                       |                                 |               |                 |                             |                  |
| <b>Stav na konci účtovného obdobia</b> | <b>447 945</b>                               | <b>2 487 899</b> | <b>4 288 385</b>                                  | <b>10 526</b>                         |                                 | <b>10 221</b> | <b>0</b>        | <b>1 667</b>                | <b>7 246 643</b> |
| <b>Oprávky</b>                         |  |                  |   |                                       |                                 |               |                 |                             |                  |
| Stav na začiatku účtovného obdobia     |  | 2 166 268        | 3 978 444   | 10 526                                |                                 | 10 221        |                 |                             | 6 165 459        |
| Prírastky                              |  | 59 055           | 301 903   |                                       |                                 |               |                 |                             | 360 958          |
| Úbytky                                 |  |                  | 563 381   |                                       |                                 |               |                 |                             | 563 381          |
| <b>Stav na konci účtovného obdobia</b> |  | <b>2 225 323</b> | <b>3 716 966</b>                                  | <b>10 526</b>                         |                                 | <b>10 221</b> |                 |                             | <b>5 963 036</b> |

| Dlhodobý hmotný majetok            | Bezprostredne predchádzajúce účtovné obdobie |         |   |                                       |                                 |             |                 |                             |           |
|------------------------------------|--|---------|---|---------------------------------------|---------------------------------|-------------|-----------------|-----------------------------|-----------|
|                                    | Pozemky                                      | Stavby  | Samostatné hnutelné veci a súbory hnutelných vecí | Pestovateľské celky trvalých porastov | Základné stádo a ťažné zvieratá | Ostatný DHM | Obstarávaný DHM | Poskytnuté preddavky na DHM | Spolu     |
| a                                  | b  | c       | d   | e                                     | F                               | g           | h               | I                           | j         |
| Opravné položky                    |  |         |   |                                       |                                 |             |                 |                             |           |
| Stav na začiatku účtovného obdobia |  |         |   |                                       |                                 |             |                 |                             |           |
| Prírastky                          |  |         |   |                                       |                                 |             |                 |                             |           |
| Úbytky                             |  |         |   |                                       |                                 |             |                 |                             |           |
| Stav na konci účtovného obdobia    |  |         |   |                                       |                                 |             |                 |                             |           |
| Zostatková hodnota                 |  |         |   |                                       |                                 |             |                 |                             |           |
| Stav na začiatku účtovného obdobia | 447 945                                      | 313 294 | 830 023   |                                       |                                 |             |                 | 0                           | 1 591 262 |
| Stav na konci účtovného obdobia    | 447 945                                      | 262 576 | 571 419   |                                       |                                 |             |                 | 1 667                       | 1 283 607 |

**Spôsob a výška poistenia dlhodobého nehmotného majetku a dlhodobého hmotného majetku:**

| Predmet poistenia   | Druh poistenia  | Názov a sídlo poisťovne |
|---|---|-------------------------|
| Osobné automobily   | havarijne a zákonné   | UNIQA Banská Bystrica   |
| Prevádzkovo-obchodné zariadenia (Budovy, stroje a zariadenia, DHIM), Zásoby, Peňažná hotovosť | proti živelným pohromám, požiarne nebezpečie<br>voda z vodovodného zariadenia<br>krádež a lúpež<br>firemná preprava zásielok<br>zodpovednosť za škodu spôsobenú činnosťou | UNIQA Banská Bystrica   |

**b) Dlhodobý finančný majetok**

Podnik neeviduje dlhodobý finančný majetok.

**c) Informácie k časti o opravných položkách k zásobám**

Zníženie hodnoty zásob bolo zohľadnené vytvorením opravnej položky.

Tabuľka č. 1

| Zásoby  | Bežné účtovné obdobie                 |           |   |  |                                    |
|---|---------------------------------------|-----------|---|--|------------------------------------|
|   | Stav OP na začiatku účtovného obdobia | Tvorba OP | Zúčtovanie OP z dôvodu zániku opodstatnenosti | Zúčtovanie OP z dôvodu vyradenia majetku z účtovníctva | Stav OP na konci účtovného obdobia |
| a   | b                                     | c         | d   | e  | f                                  |
| Materiál  |                                       | 1 769     |   |  | 1 769                              |
| Nedokončená výroba a polotovary vlastnej výroby |                                       |           |   |  |                                    |
| Výrobky   |                                       |           |   |  |                                    |
| Zvieratá  |                                       |           |   |  |                                    |
| Tovar   |                                       |           |   |  |                                    |
| Nehnutelnosť na predaj                          |                                       |           |   |  |                                    |
| Poskytnuté preddavky na zásoby                  |                                       |           |   |  |                                    |
| <b>Zásoby spolu</b>                             |                                       | 1 769     |   |  | 1 769                              |

**d) Informácie k časti o vývoji opravnej položky k pohľadávkam**

Vývoj opravnej položky v priebehu účtovného obdobia

| Pohľadávky   | Bežné účtovné obdobie                 |           |   |  |                                    |
|--|---------------------------------------|-----------|---|--|------------------------------------|
|  | Stav OP na začiatku účtovného obdobia | Tvorba OP | Zúčtovanie OP z dôvodu zániku opodstatnenosti | Zúčtovanie OP z dôvodu vyradenia z účtovníctva | Stav OP na konci účtovného obdobia |
| a  | b                                     | c         | d   | e  | f                                  |
| Pohľadávky z obchodného styku  | 22 917                                |           |   |  | 22 917                             |
| Pohľadávky voči dcérskej účtovnej jednotke a materskej účtovnej jednotke |                                       |           |   |  |                                    |
| Ostatné pohľadávky v rámci kons. celku                                   |                                       |           |   |  |                                    |
| Pohľadávky voči spoločníkom, členom a združeniu                          |                                       |           |   |  |                                    |
| Iné pohľadávky   |                                       |           |   |  |                                    |
| <b>Pohľadávky spolu</b>  | 22 917                                |           |   |  | 22 917                             |

**Informácie k časti o vekovej štruktúre pohľadávok**

Tabuľka č. 1

| Názov položky  | V lehote splatnosti | Po lehote splatnosti | Pohľadávky spolu |
|--|---------------------|----------------------|------------------|
| a  | b                   | c                    | d                |
| <b>Dlhodobé pohľadávky</b>   |                     |                      |                  |
| Pohľadávky z obchodného styku  |                     |                      |                  |
| Pohľadávky voči dcérskej účtovnej jednotke a materskej účtovnej jednotke |                     |                      |                  |
| Ostatné pohľadávky v rámci konsolidovaného celku                         |                     |                      |                  |
| Pohľadávky voči spoločníkom, členom a združeniu                          |                     |                      |                  |
| Iné pohľadávky   | 33 721              |                      | 33 721           |
| <b>Dlhodobé pohľadávky spolu</b>   | <b>33 721</b>       |                      | <b>33 721</b>    |
| <b>Krátkodobé pohľadávky</b>   |                     |                      |                  |
| Pohľadávky z obchodného styku  | 393 759             | 288 001              | 681 760          |
| Pohľadávky voči dcérskej účtovnej jednotke a materskej účtovnej jednotke |                     |                      |                  |
| Ostatné pohľadávky v rámci konsolidovaného celku                         |                     |                      |                  |
| Pohľadávky voči spoločníkom, členom a združeniu                          |                     |                      |                  |
| Sociálne poistenie   |                     |                      |                  |
| Daňové pohľadávky a dotácie  | 19 070              |                      | 19 070           |
| Iné pohľadávky   | 11 969              |                      | 11 969           |
| <b>Krátkodobé pohľadávky spolu</b>                                       | <b>424 798</b>      | <b>288 001</b>       | <b>712 799</b>   |

Tabuľka č. 2

| Pohľadávky podľa zostatkovej doby splatnosti                                   | Bežné účtovné obdobie | Bezprostredne predchádzajúce účtovné obdobie |
|--|-----------------------|--|
| a  | b                     | c  |
| Pohľadávky po lehote splatnosti  | 288 001               | 255 053                                      |
| Pohľadávky v lehote splatnosti so zostatkovou dobou splatnosti do jedného roka | 424 798               | 343 525                                      |
| <b>Krátkodobé pohľadávky spolu</b>   | <b>712 799</b>        | <b>598 578</b>                               |
| Pohľadávky so zostatkovou dobou splatnosti jeden rok až päť rokov              | 33 721                | 30 741                                       |
| Pohľadávky so zostatkovou dobou splatnosti dlhšou ako päť rokov                |                       |  |
| <b>Dlhodobé pohľadávky spolu</b>   | <b>33 721</b>         | <b>30 741</b>                                |

**e) Finančné účty**

Ako finančné účty sú vykázané peniaze v pokladni, ceniny a účty v bankách. Účtami v bankách môže Podnik voľne disponovať v peňažnom ústave VÚB a.s.

**Informácie k časti o krátkodobom finančnom majetku**

Tabuľka č. 1

| Názov položky            | Bežné účtovné obdobie | Bezprostredne predchádzajúce účtovné obdobie |
|--------------------------|-----------------------|--|
| Pokladnica, ceniny       | 5 078                 | 3 926  |
| Bežné bankové účty       | 4 082 501             | 3 899 259                                    |
| Bankové účty termínované | 1 300 000             | 1 500 000                                    |
| Peniaze na ceste         |                       |  |
| <b>Spolu</b>             | <b>5 387 579</b>      | <b>5 403 185</b>                             |

**f) Časové rozlíšenie**

Jednotlivé položky časového rozlíšenia sú uvedené v nasledujúcej tabuľke:

**Informácie k časti o významných položkách časového rozlíšenia na strane aktív**

| Opis položky časového rozlíšenia                   | Bežné účtovné obdobie | Bezprostredne predchádzajúce účtovné obdobie |
|--|-----------------------|--|
| <b>Náklady budúcich období dlhodobé, z toho:</b>   | <b>4 132</b>          | <b>3 451</b>                                 |
| Licencie +ost.                                     | 4 132                 | 3 451  |
| <b>Náklady budúcich období krátkodobé, z toho:</b> | <b>55 624</b>         | <b>42 937</b>                                |
| Poistenie rizík, motorových vozidiel               | 34 007                | 28 897                                       |
| Predplatné, telefonné poplatky, licencie+ost.      | 21 617                | 14 040                                       |
| <b>Príjmy budúcich období dlhodobé, z toho:</b>    |                       |  |
|  |                       |  |
| <b>Príjmy budúcich období krátkodobé, z toho:</b>  | <b>5 109</b>          | <b>11 846</b>                                |
| Bankové úroky z termínovaných vkladov              | 4 095                 | 2 684  |
| Refakturácia spotreby plynu a iné                  | 1 014                 | 9 162  |

**F. ÚDAJE NA STRANE PASÍV SÚVAHY****a. Vlastné imanie**

Základné imanie (kmeňové imanie) do podniku vložil štát prostredníctvom Ministerstva pôdohospodárstva a rozvoja vidieka SR. Kmeňové imanie je zapísané v obchodnom registri vo výške 4 286 464 €.

**Informácie k časti o rozdelení účtovného zisku alebo o vysporiadaní účtovnej straty**

Tabuľka č.1

| Názov položky   | Bežné účtovné obdobie |
|---|-----------------------|
| <b>Účtovný zisk</b>   | <b>362 517</b>        |
| <b>Návrh na rozdelenie účtovného zisku</b>                                |                       |
| Do zákonného rezervného fondu   |                       |
| Do štatutárnych a ostatných fondov  |                       |
| DO nerozdeleného zisku minulých rokov                                     |                       |
| Mimoriadný odvod do ŠR  |                       |
| Prevod do neuhradenej straty minulých rokov                               |                       |
| Iné – Sociálny fond, Fond odmien, Zamestnanecký fond a Reprezentačný fond | 362 517               |
| <b>Spolu</b>  | <b>362 517</b>        |

Tabuľka č. 2

| Názov položky   | Bezprostredne predchádzajúce účtovné obdobie |
|---|--|
| <b>Účtovný zisk</b>   | <b>439 510</b>                               |
| <b>Rozdelenie účtovného zisku</b>   |  |
| Do zákonného rezervného fondu   | 10 000                                       |
| Do štatutárnych a ostatných fondov  |  |
| DO nerozdeleného zisku minulých rokov                                     |  |
| Mimoriadný odvod do ŠR  |  |
| Prevod do neuhradenej straty minulých rokov                               |  |
| Iné – Sociálny fond, Fond odmien, Zamestnanecký fond a Reprezentačný fond | 429 510                                      |
| <b>Spolu</b>  | <b>439 510</b>                               |

**b. Rezervy**

Odchodné do dôchodku: Podnik eviduje záväzky voči zamestnancom z titulu odchodu do dôchodku na základe kolektívnej zmluvy a Zákonníka práce. Odchodné do dôchodku je vypočítané s použitím princípov poistnej matematiky.

Zamestnancovi vzniká nárok na:

- odchodné – pri prvom skončení pracovného pomeru po nadobudnutí nároku na starobný dôchodok alebo invalidný dôchodok v sume jeho priemerného mesačného zárobku
- zvýšenie odchodného – ak po nadobudnutí nároku na starobný dôchodok, ukončí pomer dohodou do konca mesiaca, v ktorom mu nárok na dôchodok vznikol, a to podľa dĺžky trvania pracovného pomeru u zamestnávateľa.

Predpokladaný rok použitia rezerv:

- Krátkodobé rezervy sa použijú v priebehu nasledujúceho roka.
- Použitie dlhodobých rezerv je odhadované až na obdobie do r. 2039.

**Informácie k časti o rezervách**

Tabuľka č. 1

| Názov položky                      | Bežné účtovné obdobie              |               |               |               |                                 |
|------------------------------------|------------------------------------|---------------|---------------|---------------|---------------------------------|
|                                    | Stav na začiatku účtovného obdobia | Tvorba        | Použitie      | Zrušenie      | Stav na konci účtovného obdobia |
| A                                  | b                                  | c             | d             | e             | f                               |
| <b>Dlhodobé rezervy, z toho:</b>   | <b>85 961</b>                      |               |               | <b>5 912</b>  | <b>80 049</b>                   |
| Rezervy na odchodné                | 85 961                             |               |               | 5 912         | 80 049                          |
| <b>Krátkodobé rezervy, z toho:</b> | <b>119 424</b>                     | <b>72 296</b> | <b>72 183</b> | <b>11 980</b> | <b>107 557</b>                  |
| Rezerva na dovolenku               | 57 543                             | 55 817        | 46 230        | 11 313        | 55 817                          |
| Rezerva na ročné odmeny            | 14 106                             | 9 029         |               |               | 23 135                          |
| Rezerva na audit, poradenstvo      | 5 700                              | 5 700         | 5 450         | 250           | 5 700                           |
| Rezerva na odchodné - krátkodobá   | 21 155                             | 205           |               |               | 21 360                          |
| Rezerva na odchodné vyplatené      | 19 510                             |               | 19 510        |               | 0                               |
| Rezerva na nevyfakt. dodávky       | 1 410                              | 1 545         | 993           | 417           | 1 545                           |

Tabuľka č. 2

| Názov položky                      | Bezprostredne predchádzajúce účtovné obdobie |                |               |               |                                 |
|------------------------------------|--|----------------|---------------|---------------|---------------------------------|
|                                    | Stav na začiatku účtovného obdobia           | Tvorba         | Použitie      | Zrušenie      | Stav na konci účtovného obdobia |
| a                                  | b  | c              | d             | e             | f                               |
| <b>Dlhodobé rezervy, z toho:</b>   | <b>61 196</b>                                | <b>24 765</b>  |               |               | <b>85 961</b>                   |
| Rezervy na odchodné                | 61 196                                       | 24 765         |               |               | 85 961                          |
| <b>Krátkodobé rezervy, z toho:</b> | <b>70 067</b>                                | <b>104 259</b> | <b>39 747</b> | <b>15 155</b> | <b>119 424</b>                  |
| Rezerva na dovolenku               | 35 666                                       | 57 543         | 27 568        | 8 098         | 57 543                          |
| Rezerva na ročné odmeny            | 6 788  | 14 106         | 0             | 6 788         | 14 106                          |
| Rezerva na audit, poradenstvo      | 5 700  | 5 700          | 5 450         | 250           | 5 700                           |
| Rezerva na odchodné - krátkodobá   | 15 165                                       | 5 990          | 0             |               | 21 155                          |
| Rezerva na odchodné vyplatené      | 5 693  | 19 510         | 5 693         |               | 19 510                          |
| Rezerva na nevyfakt. dodávky       | 1 055  | 1 410          | 1 036         | 19            | 1 410                           |

**c. Informácie k časti o záväzkoch**

| Názov položky   | Bežné účtovné obdobie | Bezprostredne predchádzajúce účtovné obdobie |
|---|-----------------------|--|
| Záväzky po lehote splatnosti                                    |                       |  |
| Záväzky so zostatkovou dobou splatnosti do jedného roka vrátane | 609 313               | 998 382                                      |
| <b>Krátkodobé záväzky spolu</b>                                 | <b>609 313</b>        | <b>998 382</b>                               |
| Záväzky so zostatkovou dobou splatnosti jeden rok až päť rokov  | 100 145               | 142 149                                      |

| Názov položky   | Bežné účtovné obdobie | Bezprostredne predchádzajúce účtovné obdobie |
|---|-----------------------|--|
| Závazky so zostatkovou dobou splatnosti nad päť rokov | 0                     | 0  |
| <b>Dlhodobé záväzky spolu</b>                         | <b>100 145</b>        | <b>142 149</b>                               |

- hodnota záväzku zabezpečeným záložným právom alebo zabezpečeným inou formou zabezpečenia s uvedením formy zabezpečenia: Podnik neviduje

**d. Informácie k časti o odloženej daňovej pohľadávke alebo o odloženom daňovom záväzku**

| Názov položky   | Bežné účtovné obdobie | Bezprostredne predchádzajúce účtovné obdobie |
|---|-----------------------|--|
| <b>Dočasné rozdiely medzi účtovnou hodnotou majetku a daňovou základňou, z toho:</b>  | <b>3 970</b>          | <b>4 432</b>                                 |
| Odpočítateľné   |                       |  |
| Zdaniteľné  | 3 970                 | 4 432  |
| <b>Dočasné rozdiely medzi účtovnou hodnotou záväzkov a daňovou základňou, z toho:</b> | <b>144 474</b>        | <b>150 821</b>                               |
| Odpočítateľné   | 133 558               | 147 843                                      |
| Zdaniteľné  | 10 916                | 2 978  |
| <b>Možnosť umorovať daňovú stratu v budúcnosti</b>                                    |                       |  |
| <b>Možnosť previesť nevyužitú daňovú odpočty</b>                                      |                       |  |
| Sadzba dane z príjmov ( v %)  | <b>24%</b>            | <b>21%</b>                                   |
| <b>Odložená daňová pohľadávka</b>   | <b>34 674</b>         | <b>31 672</b>                                |
| <b>Uplatnená daňová pohľadávka</b>  | <b>34 674</b>         | <b>31 672</b>                                |
| Zaúčtovaná ako zníženie nákladov  | - 3 001               | - 11 566                                     |
| Zaúčtovaná do vlastného imania  |                       |  |
| <b>Odložený daňový záväzok</b>  | <b>953</b>            | <b>931</b>                                   |
| <b>Zmena odloženého daňového záväzku</b>  | <b>22</b>             | <b>- 209</b>                                 |
| Zaúčtovaná ako náklad   | 22                    | - 209  |
| Zaúčtovaná do vlastného imania  |                       |  |

**e. Informácie k časti o záväzkoch zo sociálneho fondu**

| Názov položky                              | Bežné účtovné obdobie | Bezprostredne predchádzajúce účtovné obdobie |
|--|-----------------------|--|
| <b>Začiatkový stav sociálneho fondu</b>    | <b>133 644</b>        | <b>96 179</b>                                |
| Tvorba sociálneho fondu na ťarchu nákladov | 26 538                | 25 206                                       |
| Tvorba sociálneho fondu zo zisku           | 60 000                | 100 000                                      |
| Ostatná tvorba sociálneho fondu            |                       |  |
| <b>Tvorba sociálneho fondu spolu</b>       | <b>86 538</b>         | <b>125 206</b>                               |
| <b>Čerpanie sociálneho fondu</b>           | <b>126 800</b>        | <b>87 741</b>                                |
| <b>Konečný zostatok sociálneho fondu</b>   | <b>93 382</b>         | <b>133 644</b>                               |

**f. Informácie k časti o významných položkách časového rozlíšenie na strane pasív**

| Názov položky                                      | Bežné účtovné obdobie | Bezprostredne predchádzajúce účtovné obdobie |
|--|-----------------------|--|
| <b>Výdavky budúcich období dlhodobé, z toho:</b>   |                       |  |
|  |                       |  |
| <b>Výdavky budúcich období krátkodobé, z toho:</b> | <b>9 948</b>          | <b>1 155</b>                                 |
| Dodávka elektriny a plynu                          | 9 948                 | 1 155  |
| <b>Výnosy budúcich období dlhodobé, z toho:</b>    | <b>317 822</b>        | <b>386 029</b>                               |
| Výnosy do výšky odpisov DNM                        | 317 822               | 386 029                                      |
| <b>Výnosy budúcich období krátkodobé, z toho:</b>  | <b>129 838</b>        | <b>113 217</b>                               |
| Výnosy do výšky odpisov DNM                        | 129 838               | 113 217                                      |

**G. VÝNOSY****a. Informácie o tržbách**

| Oblasť odbytu | Tržby za kontrolu úžitkovosti |  | Ostatné tržby za služby |  | Tržby za tovar        |  |
|---------------|-------------------------------|--|-------------------------|--|-----------------------|--|
|               | Bežné účtovné obdobie         | Bezprostredne predchádzajúce účtovné obdobie | Bežné účtovné obdobie   | Bezprostredne predchádzajúce účtovné obdobie | Bežné účtovné obdobie | Bezprostredne predchádzajúce účtovné obdobie |
| a             | b                             | c  | d                       | E  | f                     | g  |
| Tuzemsko      | 4 374 237                     | 4 306 889                                    | 1 269 491               | 1 267 479                                    | 17 530                | 17 779                                       |
| Zahraničie    |                               |  |                         | 237  |                       |  |
|               |                               |  |                         |  |                       |  |
|               |                               |  |                         |  |                       |  |
| <b>Spolu</b>  | <b>4 374 237</b>              | <b>4 306 889</b>                             | <b>1 269 491</b>        | <b>1 267 716</b>                             | <b>17 530</b>         | <b>17 779</b>                                |

**b. Informácie o výnosoch pri aktivácii nákladov a o výnosoch z hospodárskej činnosti, finančnej činnosti a mimoriadnej činnosti**

| Názov položky  | Bežné účtovné obdobie | Bezprostredne predchádzajúce účtovné obdobie |
|--|-----------------------|--|
| <b>Významné položky pri aktivácii nákladov, z toho:</b>                  | <b>89 692</b>         | <b>30 906</b>                                |
| Aktivácia dlhodobého nehmotného majetku                                  | 89 692                | 30 906                                       |
| <b>Ostatné významné položky výnosov z hospodárskej činnosti, z toho:</b> | <b>1 958 106</b>      | <b>2 218 909</b>                             |
| Tržby z predaja označovacieho materiálu a tlačív                         | 225 612               | 215 828                                      |
| Tržby z predaja DHaNM  | 808                   | 1 250  |
| Výnosy z odpísaných pohľadávok   | 0                     | 4 504  |
| Náhrada od poisťovní-poistné udalosti                                    | 25 389                | 7 484  |
| Ostatné výnosy z hosp. činnosti -dotácie                                 | 0                     | 66 725                                       |
| Výnosy z hosp. činnosti-k odpisom DNM                                    | 120 290               | 101 090                                      |
| Ostatné výnosy z hospod. činnosti  | 12 156                | 12 833                                       |
| Ostatné výnosy – KÚ  | 1 573 851             | 1 809 195                                    |
| <b>Finančné výnosy, z toho:</b>  | <b>64 350</b>         | <b>39 276</b>                                |
| <i>Kurzové zisky, z toho:</i>  | <i>0</i>              | <i>0</i>                                     |
| kurzové zisky ku dňu, ku ktorému sa zostavuje účtovná závierka           | 0                     | 0  |
| <i>Ostatné významné položky finančných výnosov, z toho:</i>              | <i>64 350</i>         | <i>39 276</i>                                |
| Úroky z peňažných ústavov a termínovaných vkladov                        | 64 350                | 3 959  |

**c. Informácie k časti o čistom obrate**

| Názov položky                           | Bežné účtovné obdobie | Bezprostredne predchádzajúce účtovné obdobie |
|---|-----------------------|--|
| Tržby za vlastné výrobky                |                       |  |
| Tržby z predaja služieb                 | 5 643 728             | 5 574 605                                    |
| Tržby za tovar                          | 17 530                | 17 779                                       |
| Výnosy zo zákazky                       |                       |  |
| Výnosy z nehnuteľnosti na predaj        |                       |  |
| Iné výnosy súvisiace s bežnou činnosťou |                       |  |
| <b>Čistý obrat celkom</b>               | <b>5 661 258</b>      | <b>5 592 384</b>                             |

**H. NÁKLADY****Informácie k časti o nákladoch**

| Názov položky   | Bežné účtovné obdobie | Bezprostredne predchádzajúce účtovné obdobie |
|---|-----------------------|--|
| <b>Náklady za poskytnuté služby, z toho:</b>                              | <b>1 003 607</b>      | <b>836 161</b>                               |
| <i>Náklady voči auditorovi, audítorskej spoločnosti, z toho:</i>          | <i>9 535</i>          | <i>12 376</i>                                |
| náklady za overenie individuálnej účtovnej závierky                       | 9 535                 | 10 776                                       |
| iné uisťovacie audítorské služby  | 0                     | 1 600  |
| súvisiace audítorské služby   | 0                     | 0  |
| daňové poradenstvo  | 0                     | 0  |
| <i>Ostatné významné položky nákladov za poskytnuté služby, z toho:</i>    | <i>994 072</i>        | <i>823 785</i>                               |
| Opravy strojov,prístrojov a budov   | 183 557               | 120 169                                      |
| Cestovné  | 106 150               | 96 579                                       |
| Reprezentačné   | 3 941                 | 1 985  |
| Správa informačných technológií, IT služby                                | 374 489               | 345 543                                      |
| Poštovné  | 70 895                | 72 456                                       |
| Nájomné so súvisiacimi službami   | 20 130                | 22 242                                       |
| Telefón, mobil, internet  | 41 278                | 40 463                                       |
| Služby na budovy (revízie, stočné, ochrana...)                            | 31 990                | 21 369                                       |
| Služby na autá  | 15 111                | 12 369                                       |
| Služby DNM-softvér do 2400 €, licencie                                    | 17 381                | 12 928                                       |
| Reklamné služby   | 14 397                | 6 460  |
| Ostatné služby (BOZP, školenia,ubytovanie,konzultácie k programom,...)    | 114 753               | 71 222                                       |
| <b>Osobné náklady</b>   | <b>3 248 256</b>      | <b>3 172 779</b>                             |
| z toho: mzdové náklady  | 2 220 920             | 2 122 062                                    |
| náklady na sociálne poistenie a zdrav.poist.                              | 875 387               | 816 283                                      |
| zákonné sociálne náklady  | 151 949               | 234 434                                      |
| <b>Ostatné významné položky nákladov z hospodárskej činnosti, z toho:</b> | <b>3 060 490</b>      | <b>3 311 321</b>                             |
| Odpisy dlhodobého nehmotného majetku a dlhodobého hmotného majetku        | 655 095               | 647 074                                      |
| Náklady na predaný tovar  | 8 874                 | 11 951                                       |
| Spotreba materiálu  | 353 961               | 289 158                                      |
| Spotreba energií  | 147 867               | 258 436                                      |
| Zostatková cena predaného dlhodobého majetku a predaného materiálu        | 225 096               | 215 378                                      |
| Dane a poplatky   | 44 421                | 36 880                                       |
| Ostatné náklady na hosp. činnosť (poistné, čl. príspevky,..)              | 51 325                | 43 249                                       |
| Ostatné náklady – KÚ  | 1 573 851             | 1 809 195                                    |
| <b>Finančné náklady, z toho:</b>  | <b>4 618</b>          | <b>4 307</b>                                 |

|  |       |       |
|--|-------|-------|
| Kurzové straty, z toho:  | 28    | 31    |
| kurzové straty ku dňu, ku ktorému sa zostavuje účtovná zvierka | 0     | 0     |
| Ostatné významné položky finančných nákladov, z toho:          | 4 590 | 4 276 |
| Ostatné náklady na finančnú činnosť (bank.poplátky)            | 4 590 | 4 276 |

## I. DANE Z PRÍJMOV

Splatná daň zaúčtovaná na účte 591 predstavuje zrážkovú daň z bankových úrokov vo výške 12 220 € a daň z príjmov vypočítanú v daňovom priznaní vo výške 84 677 €. Podnik neviduje neumorené daňové straty.

### Informácie k časti o daniach z príjmov

| Názov položky                                | Bežné účtovné obdobie |        |         | Bezprostredne predchádzajúce účtovné obdobie |         |         |
|--|-----------------------|--------|---------|--|---------|---------|
|  | Základ dane           | Daň    | Daň v % | Základ dane                                  | Daň     | Daň v % |
| a  | b                     | c      | d       | e  | f       | g       |
| Výsledok hospodárenia pred zdanením, z toho: | 456 435               | x      | 100,00  | 556 907                                      | x       | 100,00  |
| teoretická daň                               | x                     | 95 851 | 21,00   | x  | 116 950 | 21,00   |
| Daňovo neuznané náklady                      | 46 652                | 9 797  | 2,15    | 81 320                                       | 17 077  | 3,07    |
| Výnosy nepodliehajúce dani                   | 99 861                | 20 971 | 4,59    | 58 657                                       | 12 318  | 2,21    |
| Umorenie daňovej straty                      | 0                     | 0      | 0,00    | 0  | 0       | 0,00    |
| Spolu  | 403 226               | 84 677 | 18,55   | 579 570                                      | 121 710 | 21,85   |
| Splatná daň z príjmov                        | x                     | 84 677 | 18,55   | x  | 121 710 | 21,85   |
| Daň vyberaná zrážkou                         | x                     | 12 220 | 2,68    | x  | 7 462   | 1,34    |
| Odložená daň z príjmov                       | x                     | -2 979 | -0,65   | x  | -11 775 | -2,11   |
| Celková daň z príjmov                        | x                     | 93 918 | 20,58   | x  | 117 397 | 21,08   |

## J. INFORMÁCIE O PODSÚVAHOVÝCH ÚČTOCH

### Informácie o podsúvahových položkách

| Názov položky                          | Bežné účtovné obdobie | Bezprostredne predchádzajúce účtovné obdobie |
|--|-----------------------|--|
| Drobný majetok v operatívnej evidencii | 1 391 280             | 1 391 337                                    |
| Materiál CO                            | 504                   | 504  |

### Iné aktíva a iné pasíva

Podnik iné aktíva a iné pasíva nemá.

## K. ÚDAJE O ČLENOCH ŠTATUTÁRNYCH, DOZORNÝCH, SPRÁVNÝCH, RIADIACICH A INÝCH ORGÁNOCH SPOLOČNOSTI

Štátny podnik má iba jedného štatutárneho zástupcu – riaditeľa. Dozornú radu, správnu radu ani iné orgány podnik nemá. Od roku 2017 MPRV SR – ministerka menovala kontrolnú radu, ktorej členovia nepoberajú za činnosť v kontrolnej rade príjem.

**Informácie podľa Čl. VII ods. (2), a) o príjmoch a výhodách členov štatutárnych orgánov, dozorných orgánov a iných orgánov**

| Druh príjmu, výhody | Hodnota príjmu, výhody súčasných členov orgánov       |           |       | Hodnota príjmu, výhody bývalých členov orgánov        |           |       |
|---------------------|---|-----------|-------|---|-----------|-------|
|                     | b   |           |       | c   |           |       |
|                     | štatutárnych  | dozorných | iných | štatutárnych  | dozorných | iných |
|                     | Časť 1 - Bežné účtovné obdobie                        |           |       | Časť 1 - Bežné účtovné obdobie                        |           |       |
| a                   | Časť 2 - Bezprostredne predchádzajúce účtovné obdobie |           |       | Časť 2 - Bezprostredne predchádzajúce účtovné obdobie |           |       |
| Peňažné príjmy      | 37 663  |           |       |   |           |       |
|                     | 3 066   |           |       | 32 987  |           |       |
| Nepeňažné príjmy    | 2 071   |           |       |   |           |       |
|                     | 366   |           |       | 2 338   |           |       |
| Peňažné preddavky   |   |           |       |   |           |       |
| Nepeňažné preddavky |   |           |       |   |           |       |
| Poskytnuté úvery    |   |           |       |   |           |       |
| Poskytnuté záruky   |   |           |       |   |           |       |
| Iné                 |   |           |       |   |           |       |

## L. EKONOMICKÉ VZŤAHY SPOLOČNOSTI A SPRIAZNENÝCH OSÔB

Ekonomické vzťahy medzi účtovnou jednotkou a spriaznenými osobami boli v súlade s ocenením vykonanej práce a boli v cenách obvyklých.

**Informácie Čl. VII ods. (1), a) o ekonomických vzťahoch medzi účtovnou jednotkou a spriaznenými osobami**

Tabuľka č. 1

| Spriaznená osoba   | Kód druhu obchodu | Hodnotové vyjadrenie obchodu |  |
|--------------------|-------------------|------------------------------|--|
|                    |                   | Bežné účtovné obdobie        | Bezprostredne predchádzajúce účtovné obdobie |
| a                  | b                 | c                            | d  |
| Člen dozornej rady | Predaj majetku    | 0                            | 0  |

|                     |                |   |   |
|---------------------|----------------|---|---|
| Vedúci pracovníci   | Prijaté služby | 0 | 0 |
| Vedúci pracovníci   | Predaj tovaru  | 0 | 0 |
| Štatutárny zástupca | Predaj majetku | 0 | 0 |

Na základe § 22 a odseku 1 zákona č. 431/2002 Z. z. o účtovníctve v znení neskorších predpisov vstúpila 1.1.2016 do platnosti zmena v konsolidovanom celku vybraných kapitol štátneho rozpočtu. Na základe tejto zmeny sú všetky štátne podniky predmetom konsolidácie za rok 2024 na prvej úrovni, teda na úrovni príslušnej kapitoly, ktorá v mene Slovenskej republiky vystupuje ako zakladateľ štátneho podniku – Ministerstvo pôdohospodárstva a rozvoja vidieka Slovenskej republiky.

Z tohto dôvodu podnik vykazuje za rok 2024 nasledovné vzťahy v rámci organizácií patriacich do pôsobnosti zakladateľa podniku.

| Prepojená osoba                                    | Druh obchodu        | Hodnotové vyjadrenie obchodu |  |
|--|---------------------|------------------------------|--|
|  |                     | Bežné účtovné obdobie        | Bezprostredne predchádzajúce účtovné obdobie |
| <b>Transakcie s prepojenými osobami:</b>           |                     |                              |  |
| agrokomplex NÁRODNÉ VÝSTAVISKO, štátny podnik      | Predaj služieb      | 1 000                        | 1 000  |
| agrokomplex NÁRODNÉ VÝSTAVISKO, štátny podnik      | Prijaté služby      | 3 422                        |  |
| Inštitút znalostného pôdohospodárstva a inovácií   | Prijaté služby      | 464                          | 255  |
| Lesy SR š.p.                                       | Predaj materiálu    | 507                          | 1 168  |
| Lesy SR š.p.                                       | Predaj služieb      | 16 110                       | 12 422                                       |
| Ministerstvo pôdohospodárstva a rozvoja vidieka SR | Prijaté služby      | 1 788                        | 3 234  |
| Ministerstvo pôdohospodárstva a rozvoja vidieka SR | Predaj služieb      | 710 000                      | 710 000                                      |
| Ministerstvo pôdohospodárstva a rozvoja vidieka SR | Obstaranie softveru | 62 500                       |  |
| Národné poľnohospodárske a potravinárske centrum   | Predaj služieb      | 1 993                        | 1 737  |
| Národné poľnohospodárske a potravinárske centrum   | Predaj materiálu    |                              | 31   |
| Národný žrebčín "Topoľčianky"                      | Predaj materiálu    | 229                          | 307  |
| Národný žrebčín "Topoľčianky"                      | Predaj služieb      | 5 552                        | 4 930  |
| Plemenárska inšpekcia SR                           | Predaj služieb      | 6 983                        | 5 772  |
| Štátny veterinárny a potravinový ústav Dolný Kubín | Predaj služieb      | 2 099                        | 4 025  |
| Závodisko š.p.                                     | Prijaté služby      | 6 976                        | 7 745  |

|                |                 |        |        |
|----------------|-----------------|--------|--------|
| Závodisko š.p. | Nákup materiálu | 600    |        |
| Závodisko š.p. | Predaj služieb  | 29 317 | 38 346 |

Vybrané aktíva a pasíva vyplývajúce z transakcií so spriaznenými osobami sú uvedené v nasledujúcom prehľade:

|  | Bežné účtovné obdobie | Bezprostredne predchádzajúce účtovné obdobie |
|--|-----------------------|--|
| Pohľadávky z obchodného styku  | 21 181                | 6 179  |
| Ostatné pohľadávky v rámci konsolidovaného celku (Pohľadávka voči PPA ako predpis nároku na dotácie za investičné projekty financované z eurofondov) | 0                     | 0  |
| <b>Spolu aktíva</b>  | <b>21 181</b>         | <b>6 179</b>                                 |
| Závazky z obchodného styku   | 5 380                 | 4 414  |
| <b>Spolu pasíva</b>  | <b>5 380</b>          | <b>4 414</b>                                 |

#### M. SKUTOČNOSTI, KTORÉ NASTALI PO DNI, KU KTORÉMU SA ÚČTOVNÁ ZÁVIERKA ZOSTAVUJE A KTORÉ NEBOLI V NEJ ZOHLADNENÉ DO DŇA ZOSTAVENIA ÚČTOVNEJ ZÁVIERKY

Nie sú nám známe udalosti po súvahovom dni, ktoré by mali vplyv na skutočnosti prezentované v tejto účtovnej závierke.

#### N. PREHĽAD ZMIEN ZÁKLADNÉHO IMANIA

Tabuľka č. 1

| Položka vlastného imania  | Bežné účtovné obdobie              |           |        |         | Stav na konci účtovného obdobia |
|---|------------------------------------|-----------|--------|---------|---------------------------------|
|   | Stav na začiatku účtovného obdobia | Prírastky | Úbytky | Presuny |                                 |
| a   | b                                  | c         | D      | e       | f                               |
| Základné imanie   | 4 286 464                          |           |        |         | 4 286 464                       |
| Vlastné akcie a vlastné obchodné podiely                        |                                    |           |        |         |                                 |
| Zmena základného imania   |                                    |           |        |         |                                 |
| Pohľadávky za upísané vlastné imanie                            |                                    |           |        |         |                                 |
| Emisné ážio   |                                    |           |        |         |                                 |
| Ostatné kapitálové fondy  |                                    |           |        |         |                                 |
| Zákonný rezervný fond (nedeliteľný fond) z kapitálových vkladov |                                    |           |        |         |                                 |
| Oceňovacie rozdiely z precenenia majetku a záväzkov             |                                    |           |        |         |                                 |
| Oceňovacie rozdiely z kapitálových účastí                       |                                    |           |        |         |                                 |

| Položka vlastného imania   | Bežné účtovné obdobie              |           |        |           |                                 |
|--|------------------------------------|-----------|--------|-----------|---------------------------------|
|  | Stav na začiatku účtovného obdobia | Prírastky | Úbytky | Presuny   | Stav na konci účtovného obdobia |
| a  | b                                  | c         | D      | e         | f                               |
| Oceňovacie rozdiely z precenenia pri zlúčení, splynutí a rozdelení |                                    |           |        |           |                                 |
| Zákonný rezervný fond  | 1 572 272                          |           |        | 10 000    | 1 582 272                       |
| Nedeliteľný fond   |                                    |           |        |           |                                 |
| Štatutárne fondy a ostatné fondy                                   | 426 166                            |           | 793    | 369 510   | 794 883                         |
| Nerozdelený zisk minulých rokov                                    |                                    |           |        |           |                                 |
| Neuhradená strata minulých rokov                                   |                                    |           |        |           |                                 |
| Výsledok hospodárenia bežného účtovného obdobia                    | 439 510                            | 362 517   |        | - 439 510 | 362 517                         |
| Vyplatené dividendy  |                                    |           |        |           |                                 |
| Ostatné položky vlastného imania                                   |                                    |           |        |           |                                 |
| Presun mimo vlastné imanie –účet 472                               |                                    |           |        | 60 000    |                                 |

Hospodársky výsledok za predchádzajúce účtovné obdobie (rok 2023) bol schválený vo výške 439 510 € dňa 24. apríla 2024 a bol rozdelený nasledovne: 60 000 € prídel do sociálneho fondu, 250 000 € prídel do fondu odmiern, 84 510 € do zamestnaneckého fondu, 35 000 € do reprezentačného fondu, 10 000 € do zákonného rezervného fondu.

Tabuľka č. 2

| Položka vlastného imania  | Bezprostredne predchádzajúce účtovné obdobie |           |        |         |                                 |
|---|--|-----------|--------|---------|---------------------------------|
|   | Stav na začiatku účtovného obdobia           | Prírastky | Úbytky | Presuny | Stav na konci účtovného obdobia |
| a   | b  | c         | d      | e       | f                               |
| Základné imanie   | 4 286 464                                    |           |        |         | 4 286 464                       |
| Vlastné akcie a vlastné obchodné podiely                        |  |           |        |         |                                 |
| Zmena základného imania   |  |           |        |         |                                 |
| Pohľadávky za upísané vlastné imanie                            |  |           |        |         |                                 |
| Emisné ážio   |  |           |        |         |                                 |
| Ostatné kapitálové fondy  |  |           |        |         |                                 |
| Zákonný rezervný fond (nedeliteľný fond) z kapitálových vkladov |  |           |        |         |                                 |
| Oceňovacie rozdiely z precenenia majetku a záväzkov             |  |           |        |         |                                 |
| Oceňovacie rozdiely z kapitálových účastín                      |  |           |        |         |                                 |

| Položka vlastného imania   | Bezprostredne predchádzajúce účtovné obdobie |           |        |          | Stav na konci účtovného obdobia |
|--|--|-----------|--------|----------|---------------------------------|
|  | Stav na začiatku účtovného obdobia           | Prírastky | Úbytky | Presuny  |                                 |
| a  | b  | c         | d      | e        | f                               |
| Oceňovacie rozdiely z precenenia pri zlúčení, splynutí a rozdelení |  |           |        |          |                                 |
| Zákonný rezervný fond  | 1 562 272                                    |           |        | 10 000   | 1 572 272                       |
| Nedeliteľný fond   |  |           |        |          |                                 |
| Štatutárne fondy a ostatné fondy                                   | 359 828                                      |           | 1 000  | 67 338   | 426 166                         |
| Nerozdelený zisk minulých rokov                                    |  |           |        |          |                                 |
| Neuhradená strata minulých rokov                                   |  |           |        |          |                                 |
| Výsledok hospodárenia bežného účtovného obdobia                    | 177 338                                      | 439 510   |        | -177 338 | 439 510                         |
| Vyplatené dividendy  |  |           |        |          |                                 |
| Ostatné položky vlastného imania                                   |  |           |        |          |                                 |
| Presun mimo vlastné imanie – účet 472                              |  |           |        | 100 000  |                                 |

**Prehľad peňažných tokov**

Informácie k časti o prehľade peňažných tokov pri použití nepriamej metódy

|             |  | Bežné<br>úctovné<br>obdobie | Bezprostredne<br>predchádzajú<br>ce úctovné<br>obdobie |
|-------------|--|-----------------------------|--|
|             | <b>Peňažné toky z prevádzkovej činnosti</b>  |                             |  |
| Z/S         | Výsledok hospodárenia z bežnej činnosti pred zdanením daňou z príjmov(+/-)   | 456 435                     | 556 907  |
| A.1.        | Nepeňažné operácie ovplyvňujúce výsledok hospodárenia (A1.1. až A 1.13.)   | 536 371                     | 518 007  |
| A.1.1.      | Odpisy (+)   | 655 095                     | 647 074  |
| A.1.2.      | Zostatková hodnota dlhod.nehm.a dlhod.hmot.majetku účtovaná pri vyradení tohto majetku do nákladov na bežnú činnosť, s výnimkou jeho predaja (+)   |                             |  |
| A.1.3       | Odpis opravnej položky k nadobudnutému majetku (+/-)   |                             |  |
| A 1.4       | Zmena stavu dlhodobých rezerv (+/-)  | -5 912                      | 24 765   |
| A 1.5       | Zmena stavu opravných položiek (+/-)   | 1 769                       |  |
| A.1.6.      | Zmena stavu položiek časového rozlíšenia nákladov a výnosov (+/-)  | -49 424                     | -113 306   |
| A.1.7.      | Dividendy a iné podiely na zisku účtované do výnosov (-)   |                             |  |
| A.1.8.      | Úroky účtované do nákladov (+)   |                             |  |
| A.1.9.      | Úroky účtované do výnosov (-)  | -64 350                     | -39 276  |
| A.1.10.     | Kurzový zisky vyčíslený k preň.prostr.a peň.ekv.ku dňu zostav.UZ (-)   |                             |  |
| A.1.11.     | Kurzová strata vyčíslená k preň.prostr.a peň.ekv.ku dňu zostav.UZ (+)  |                             |  |
| A.1.12.     | Výsledok z predaja dlhodobého majetku, s výnimkou majetku ktorý je považovaný za peň.ekvivalent (+/-)  | -808                        | -1 250   |
| A.1.13.     | Ostatné položky nepeň.charakteru (+/-)   | 1                           |  |
| A.2.        | Zmena stavu pracovného kapitálu (A 2.1. Až A 2.4.)   | -485 934                    | -548 651   |
| A.2.1.      | Zmena stavu pohľadávok z prev.činnosti(+/-)  | -95 151                     | -157 682   |
| A.2.2.      | Zmena stavu záväzkov z prev.činnosti (+/-)   | -371 090                    | -358 218   |
| A.2.3.      | Zmena stavu zásob (+/-)  | -19 693                     | -32 751  |
| A.2.4.      | Zmena stavu krátkodobého finančného majetku (+/-)  |                             |  |
| <b>A*</b>   | <b>Peňažné toky z prevádzkovej činnosti s výnimkou príjmov a výdavkov ktoré sa uvádzajú osobitne v iných častiach prehľadu peň.tokov Z/S+A1+A2</b> | <b>506 872</b>              | <b>526 263</b>   |
| A.3.        | Prijaté úroky, s výnimkou tých ktoré sa začleňujú do inv.činnosti (+)  | 64 350                      | 39 276   |
| A.4.        | Zaplatené úroky, s výnimkou tých ktoré sa začleňujú do fin.činnosti (-)  |                             |  |
| A.5.        | Príjmy z dividend s výnimkou tých ktoré sa začleňujú do inv.činnosti (+)   |                             |  |
| A.6.        | Výdavky na vyplatené dividendy s výnimkou tých ktoré sa začleňujú do fin.činnosti (-)  |                             |  |
| <b>A**</b>  | <b>Peňažné toky z prevádzkovej činnosti (A*+ A.3 +A.4.+A.5.+A.6.)</b>  | <b>571 222</b>              | <b>565 539</b>   |
| A.7.        | Výdavky na daň z príjmov úctovnej jednotky, s výnimkou tých ktoré sa začleňujú do inv.alebo fin.činnosti   | -187 817                    | -47 861  |
| A.8.        | Príjmy mimoriadneho charakteru vzťahujúce sa na prev.činnosť   |                             |  |
| A.9.        | Výdavky mimoriadneho charakteru vzťahujúce sa na prev.činnosť  |                             |  |
| <b>A***</b> | <b>Čisté peňažné toky z prevádzkovej činnosti (A**+A.7. +A.8.+ A.9.)</b>   | <b>383 405</b>              | <b>517 678</b>   |

|           |   |                 |                 |
|-----------|---|-----------------|-----------------|
|           | <b>Peňažné toky z investičnej činnosti</b>  |                 |                 |
| B.1.      | Výdavky na obstaranie dlhodobého nehmotného majetku (-)   | -119 892        | -591 825        |
| B.2.      | Výdavky na obstaranie dlhodobého hmotného majetku (-)   | -219 134        | -53 302         |
| B.3.      | Výdavky na obstaranie dlhodobých CP a podielov (-)  |                 |                 |
| B.4.      | Príjmy z predaja dlhodobého nehmotného majetku (+)  |                 |                 |
| B.5.      | Príjmy z predaja dlhodobého hmotného majetku (+)  | 808             | 1 250           |
| B.6.      | Príjmy z predaja dlhodobých cenných papierov a podielov (+)   |                 |                 |
| B.7.      | Výdavky na dlhodobé pôžičky poskytnuté účt.jednotke ktorá je súčasťou kons.celku (-)  |                 |                 |
| B.8.      | Príjmy zo splácania dlhodob.pôžičiek poskytnutých účt.jednotke ktorá je súčasťou kons.celku   |                 |                 |
| B.9.      | Výdavky na dlhodobé pôžičky poskytnuté tretím stranám (-)   |                 |                 |
| B.10.     | Príjmy zo splácania dlhod.pôžičiek tretími stranami (+)   |                 |                 |
| B.11.     | Príjmy z prenájmu súboru hnut.a nehnut.majetku odpisovaného nájomcom (+)  |                 |                 |
| B.12.     | Príjaté úroky s výnimkou tých ktoré sa začleňujú do prev.činn.(+)   |                 |                 |
| B.13.     | Príjmy z dividend a iných podielov na zisku s výnimkou tých, ktoré sa začleňujú do prev.činn.(+)  |                 |                 |
| B.14.     | Výdavky súvisiace s derivátmi s výnimkou tých, ktoré sú určené na predaj alebo na obchodovanie, alebo ak sú tieto výdavky považované za peň.toky z fin.činn.(-) |                 |                 |
| B.15.     | Príjmy súvisiace s derivátmi s výnimkou tých, ktoré sú určené na predaj alebo na obchodovanie, alebo ak sú tieto výdavky považované za peň.toky z fin.činn.(+)  |                 |                 |
| B.16.     | Výdavky na daň z príjmov ak je ju možné začleniť do inv.činnosti (-)  |                 |                 |
| B.17.     | Príjmy mimoriadneho charakteru vzťahujúce sa na inv.činnosť.(+)   |                 |                 |
| B.18.     | Výdavky mimoriadneho charakteru vzťahujúce sa na inv.činnosť(-)   |                 |                 |
| B.19.     | Ostatné príjmy vzťahujúce sa na inv.činnosť (+)   |                 |                 |
| B.20.     | Ostatné výdavky vzťahujúce sa na inv.činnosť (-)  |                 |                 |
| <b>B.</b> | <b>Čisté peň.toky z investičnej činnosti (B1 až B.20)</b>   | <b>-338 218</b> | <b>-643 877</b> |
|           | <b>Peňažné toky z finančnej činnosti</b>  |                 |                 |
| C.1.      | Peňažné toky vo vlastnom imaní  | -60 793         | -101 000        |
| C.1.1.    | Príjmy z upísaných akcií a obchodných podielov (+)  |                 |                 |
| C.1.2.    | Príjmy z ďalších vkladov do vlastného imania (+)  |                 |                 |
| C.1.3.    | Príjaté peňažné dary (+)  |                 |                 |
| C.1.4.    | Príjmy z úhrady straty spoločníkmi (+)  |                 |                 |
| C.1.5.    | Výdavky na obstaranie alebo spätné odkúpenie vlastných akcií a vlastných obch.podielov (-)  |                 |                 |
| C.1.6.    | Výdavky spojené so znížením fondov vytvorených účtovnou jednotkou (-)   |                 |                 |
| C.1.7.    | Výdavky na vyplatenie podielu na vlastnom imaní (-)   |                 |                 |
| C.1.8.    | Výdavky z iných dôvodov, ktoré súvisia so znížením vlastného imania   | -60 793         | -101 000        |
| C.2.      | Peňažné toky vznikajúce z dlhodobých a krátkodobých záväzkov z finančnej činnosti   |                 |                 |
| C.2.1.    | Príjmy z emisie dlhových cenných papierov (+)   |                 |                 |
| C.2.2.    | Výdavky na úhradu záväzkov z dlhových cenných papierov (-)  |                 |                 |
| C.2.3.    | Príjmy z úverov poskytnutých bankou, s výnimkou úverov na hlavný predmet činnosti (+)   |                 |                 |
| C.2.4.    | Výdavky na splácanie úverov poskytnutých bankou, s výnimkou úverov na hlavný predmet činnosti (+)   |                 |                 |

|           |   |                |                 |
|-----------|---|----------------|-----------------|
| C.2.5.    | Príjmy z prijatých pôžičiek (+)   |                |                 |
| C.2.6.    | Výdavky na splácanie pôžičiek(-)  |                |                 |
| C.2.7.    | Výdavky na úhradu záväzkov z používania majetku, ktorý je predmetom zmluvy o kúpe prenajatej veci (-)   |                |                 |
| C.2.8.    | Výdavky na úhradu záväzkov za prenájom súboru hnuteľného majetku a nehnuteľného majetku používaného a odpisovaného nájomcom (-)   |                |                 |
| C.2.9.    | Príjmy z ostatných dlhodobých záväzkov a krátkodobých záväzkov vyplývajúcich z finančnej činnosti (+)   |                |                 |
| C.2.10    | Výdavky na splácanie ostatných dlhodobých záväzkov a krátkodobých záväzkov vyplývajúcich z finančnej činnosti (-)   |                |                 |
| C.3.      | Výdavky na zaplatené úroky s výnimkou tých ktoré sa začleňujú do prev.činností (-)  |                |                 |
| C.4.      | Výdavky na vyplatené dividendy a iné podiely s výnimkou tých ktoré sa začleňujú do prev.činností (-)  |                |                 |
| C.5.      | Výdavky súvisiace s derivátmi, s výnimkou na predaj alebo na obchodovanie, alebo ak sa považujú za peňažné toky z inv.činnosti  |                |                 |
| C.6.      | Príjmy súvisiace s derivátmi, s výnimkou na predaj alebo na obchodovanie, alebo ak sa považujú za peňažné toky z inv.činnosti   |                |                 |
| C.7.      | Výdavky na daň z príjmov účtovnej jednotky ak ich možno začleniť do fin.činností (-)  |                |                 |
| C.8.      | Príjmy mimoriadneho charakteru vzťahujúce sa na finančnú činnosť (+)  |                |                 |
| C.9.      | Výdavky mimoriadneho charakteru vzťahujúce sa na finančnú činnosť (-)   |                |                 |
| <b>C.</b> | <b>Čisté peňažné toky z finančných činností (C1 až C9)</b>  | <b>-60 793</b> | <b>-101 000</b> |
| <b>D.</b> | <b>Čisté zvýšenie alebo zníženie peňažných prostriedkov (A***+B+C)</b>  | <b>-15 606</b> | <b>-227 199</b> |
| E.        | Stav peňažných prostriedkov a peňažných ekvivalentov na začiatku účtovného obdobia  | 5 403 185      | 5 630 384       |
| F.        | Stav peňažných prostriedkov a peňažných ekvivalentov na konci účtovného obdobia pred zohľadnením kurzových rozdielov vyčíslených ku dňu, ku ktorému sa zostavuje účtovná závierka | 5 387 579      | 5 403 185       |
| G.        | Kurzové rozdiely vyčíslené k peň.prostr.a peň.ekvivalentom ku dňu ku ktorému sa zostavuje účtovná závierka  |                |                 |
| H.        | Zostatok peňažných prostriedkov a peňažných ekvivalentov na konci účtovného obdobia , upravený o kurzové rozdiely vyčíslené ku dňu zostavenia UZ                                  | 5 387 579      | 5 403 185       |

## DODATOK SPRÁVY NEZÁVISLÉHO AUDÍTORA

Pre zakladateľa štátneho podniku Plemenárske služby Slovenskej republiky

### **k časti II - Správa k informáciám, ktoré sa uvádzajú vo výročnej správe**

Overili sme účtovnú závierku štátneho podniku **Plemenárske služby Slovenskej republiky, š. p., Starohájska 29, 852 27 Bratislava, IČO 36 856 096** ďalej, (ďalej aj „Podnik“) k 31. decembru 2024, uvedenú na stranách 72 – 110 výročnej správy Podniku, ku ktorej sme dňa 24. februára 2025 vydali správu nezávislého audítora, ktorá sa nachádza na stranách 70 - 71 výročnej správy Podniku. Tento dodatok sme vypracovali v zmysle § 27 odsek 6 zákona č. 423/2015 Z. z. o štatutárnom audite a o zmene a doplnení zákona č. 431/2002 Z. z. o účtovníctve v znení neskorších predpisov (ďalej len „zákon o štatutárnom audite“).

Na základe vykonaných prác opísaných v časti II správy nezávislého audítora - Správa k informáciám, ktoré sa uvádzajú vo výročnej správe, podľa nášho názoru:

- informácie uvedené vo výročnej správe štátneho podniku Plemenárske služby Slovenskej republiky zostavenej za rok 2024 sú v súlade s jej účtovnou závierkou za daný rok,
- výročná správa obsahuje informácie podľa zákona o účtovníctve.

Okrem toho, na základe našich poznatkov o účtovnej jednotke a situácii v nej, ktoré sme získali počas auditu účtovnej závierky, sme povinní uviesť, či sme zistili významné nesprávnosti vo výročnej správe. V tejto súvislosti konštatujeme, že sme nezistili významné nesprávnosti vo výročnej správe.

Bánovce nad Bebravou 20. marca 2025

PARTNER AUDIT, s. r. o.  
Licencia UDVA č.283  
5. apríla 191/9, 957 01 Bánovce nad Bebravou  
Obch. register Okresného súdu Trenčín  
Oddiel: Sro, Vložka č.: 43081/R, IČO: 36342807

Ing. Iveta Demčáková, CA  
Kľúčový štatutárny audítor  
Licencia SKAu č. 892

