

## SPRÁVA NEZÁVISLÉHO AUDÍTORA

Spoločníkovi a konateľovi spoločnosti

### Správa z auditu účtovnej závierky

#### Názor

Uskutočnili sme audit účtovnej závierky spoločnosti **JT – PARTNER, s.r.o., Krivec 3132, Hriňová 962 05, IČO: 36 040 720** (ďalej len „Spoločnosť“), ktorá obsahuje súvahu k 31. decembru 2024, výkaz ziskov a strát za rok končiaci sa k uvedenému dátumu, a poznámky, ktoré obsahujú súhrn významných účtovných zásad a účtovných metód.

**Podľa nášho názoru priložená účtovná závierka poskytuje pravdivý a verný obraz finančnej situácie Spoločnosti k 31. decembru 2024 a výsledku jej hospodárenia za rok končiaci sa k uvedenému dátumu podľa zákona č. 431/2002 Z.z. o účtovníctve v znení neskorších predpisov (ďalej len „zákon o účtovníctve“).**

Audit sme vykonali podľa medzinárodných auditorských štandardov (International Standards on Auditing, ISA). Naša zodpovednosť podľa týchto štandardov je uvedená v odseku Zodpovednosť audítora za audit účtovnej závierky. Od Spoločnosti sme nezávislí podľa ustanovení zákona č. 423/2015 o štatutárnom audite a o zmene a doplnení zákona č. 431/2002 Z. z. o účtovníctve v znení neskorších predpisov (ďalej len „zákon o štatutárnom audite“) týkajúcich sa etiky, vrátane Etického kódexu audítora, relevantných pre náš audit účtovnej závierky a splnili sme aj ostatné požiadavky týchto ustanovení týkajúcich sa etiky. Sme presvedčení, že auditorské dôkazy, ktoré sme získali, poskytujú dostatočný a vhodný základ pre náš názor.

#### Zdôraznenie skutočnosti

Ako sa detailnejšie uvádza v Čl.II poznámok účtovnej závierky, účtovná závierka bola zostavená za predpokladu, že spoločnosť bude nepretržite pokračovať vo svojej činnosti

Nepriaznivo vychádza porovnanie vlastného imania k záväzkom, v dôsledku uvedeného je spoločnosť v zmysle ustanovení Obchodného zákonníka definovaná ako „spoločnosť v kríze“. Vysoké cudzie zdroje sú ovplyvnené poskytnutím úverov, ktoré predstavujú 37,9% cudzích zdrojov. Úvery boli poskytnuté na investície smerujúce do výroby, kde je predpoklad vyššej produktivity práce a efektívnosti. Investície boli sčasti financované aj z dotácií, ktoré predstavujú 33,2 % a v budúcnosti budú účtované do výnosov. Manažment spoločnosti má podporu zo strany tretích právnických osôb a vie v prípade potreby zabezpečiť udržanie postačujúcich peňažných tokov, aby platil záväzky voči štátnym inštitúciám, finančným inštitúciám a hlavným dodávateľom.

Zároveň spoločnosť prijíma opatrenia, aby sa stav „spoločnosti v kríze“ v blízkej budúcnosti zmenil a to zvýšením výroby, snahou o rozširovanie svojich trhov cez hlavného odberateľa v rámci EÚ, ale aj tretích krajín a v neposlednom rade aj znížením nákladov, časovým oddialením nákladov, prípadne zvýšením základného imania, resp. kapitálových fondov.

#### Zodpovednosť štatutárneho orgánu za účtovnú závierku

Štatutárny orgán je zodpovedný za zostavenie tejto účtovnej závierky tak, aby poskytovala pravdivý a verný obraz podľa zákona o účtovníctve a za tie interné kontroly, ktoré považuje za potrebné na zostavenie účtovnej závierky, ktorá neobsahuje významné nesprávnosti, či už v dôsledku podvodu alebo chyby.

Pri zostavovaní účtovnej závierky je štatutárny orgán zodpovedný za zhodnotenie schopnosti Spoločnosti nepretržite pokračovať vo svojej činnosti, za opísanie skutočností týkajúcich sa nepretržitého pokračovania v činnosti, ak je to potrebné, a za použitie predpokladu nepretržitého pokračovania v činnosti v účtovníctve, ibaže by mal v úmysle Spoločnosť zlikvidovať alebo ukončiť jej činnosť, alebo by nemal inú realistickú možnosť než tak urobiť.

#### Zodpovednosť audítora za audit účtovnej závierky

Našou zodpovednosťou je získať primerané uistenie, či účtovná závierka ako celok neobsahuje významné nesprávnosti, či už v dôsledku podvodu alebo chyby, a vydať správu audítora, vrátane názoru. Primerané uistenie je uistenie vysokého stupňa, ale nie je zárukou toho, že audit vykonaný podľa medzinárodných auditorských štandardov vždy odhalí významné nesprávnosti, ak také existujú. Nesprávnosti môžu vzniknúť v dôsledku podvodu alebo chyby a za významné sa považujú vtedy, ak by sa dalo odôvodnene očakávať, že jednotlivito alebo v súhrne by mohli ovplyvniť ekonomické rozhodnutia používateľov, uskutočnené na základe tejto účtovnej závierky.

V rámci auditu uskutočneného podľa medzinárodných auditorských štandardov, počas celého auditu uplatňujeme odborný úsudok a zachovávame profesionálny skepticizmus. Okrem toho:

- Identifikujeme a posudzujeme riziká významnej nesprávnosti účtovnej závierky, či už v dôsledku podvodu alebo chyby, navrhujeme a uskutočňujeme auditorské postupy reagujúce na tieto riziká a získavame auditorské dôkazy, ktoré sú dostatočné a vhodné na poskytnutie základu pre náš názor. Riziko neodhalenia významnej nesprávnosti v dôsledku podvodu je vyššie ako toto riziko v dôsledku chyby, pretože podvod môže zahŕňať tajnú dohodu, falšovanie, úmyselné vynechanie, nepravdivé vyhlásenie alebo obídanie internej kontroly.
- Oboznamujeme sa s internými kontrolami relevantnými pre audit, aby sme mohli navrhnúť auditorské postupy vhodné za daných okolností, ale nie za účelom vyjadrenia názoru na efektívnosť interných kontrol Spoločnosti.
- Hodnotíme vhodnosť použitých účtovných zásad a účtovných metód a primeranosť účtovných odhadov a uvedenie s nimi súvisiacich informácií, uskutočnené štatutárnym orgánom.
- Robíme záver o tom, či štatutárny orgán vhodne v účtovníctve používa predpoklad nepretržitého pokračovania v činnosti a na základe získaných auditorských dôkazov záver o tom, či existuje významná neistota v súvislosti s udalosťami alebo okolnosťami, ktoré by mohli významne spochybniť schopnosť Spoločnosti nepretržite pokračovať v činnosti. Ak dospejeme k záveru, že významná neistota existuje, sme povinní upozorniť v našej správe audítora na súvisiace informácie uvedené v účtovnej závierke alebo, ak sú tieto informácie nedostatočné, modifikovať náš názor. Naše závery vychádzajú z auditorských dôkazov získaných do dátumu vydania našej správy audítora. Budúce udalosti alebo okolnosti však môžu spôsobiť, že Spoločnosť prestane pokračovať v nepretržitej činnosti.
- Hodnotíme celkovú prezentáciu, štruktúru a obsah účtovnej závierky vrátane informácií v nej uvedených, ako aj to, či účtovná závierka zachytáva uskutočnené transakcie a udalosti spôsobom, ktorý vedie k ich vernému zobrazeniu.

Správa k informáciám, ktoré sa uvádzajú vo výročnej správe

Štatutárny orgán je zodpovedný za informácie uvedené vo výročnej správe, zostavenej podľa požiadaviek zákona o účtovníctve. Náš vyššie uvedený názor na účtovnú závierku sa nevzťahuje na iné informácie vo výročnej správe.

V súvislosti s auditom účtovnej závierky je našou zodpovednosťou oboznámenie sa s informáciami uvedenými vo výročnej správe a posúdenie, či tieto informácie nie sú vo významnom nesúlade s auditovanou účtovnou závierkou alebo našimi poznatkami, ktoré sme získali počas auditu účtovnej závierky, alebo sa inak zdajú byť významne nesprávne.

Posúdili sme, či výročná správa Spoločnosti obsahuje informácie, ktorých uvedenie vyžaduje zákon o účtovníctve.

Na základe prác vykonaných počas auditu účtovnej závierky, podľa nášho názoru:

**- informácie uvedené vo výročnej správe zostavenej za rok 2024 sú v súlade s účtovnou závierkou za daný rok,**


**- výročná správa obsahuje informácie podľa zákona o účtovníctve.**

Okrem toho, na základe našich poznatkov o účtovnej jednotke a situácii v nej, ktoré sme získali počas auditu účtovnej závierky, sme povinní uviesť, či sme zistili významné nesprávnosti vo výročnej správe, ktorú sme obdržali pred dátumom vydania tejto správy audítora. V tejto súvislosti neexistujú zistenia, ktoré by sme mali uviesť.

Banská Bystrica, 11. apríla 2025

EKONAUDIT s.r.o.  
Kvetinová 16, Banská Bystrica  
Licencia SKAU č. 22  
O.R. Okresný súd Banská Bystrica  
Oddiel Sro vl. č. 949/S

Ing. Janka Gregorová  
Banská Bystrica  
Zodpovedný audítor  
Licencia SKAU č. 72



**JT PARTNER, s.r.o., Krivec 3132, 96205 Hriňová, IČO 36040720**

# **Výročná správa za rok 2024**

## **OBSAH**

- 1. Základné informácie o spoločnosti**
- 2. Vývoj a stav finančného hospodárenia , finančnej analýzy, výsledkov z oblasti výroby a obchodu**
- 3. Ostatné informácie**
- 4. Návrh na vysporiadanie výsledku hospodárenia**
- 5. Predpokladaný vývoj činnosti spoločnosti na rok 2025**
- 6. Účtovná závierka**
- 7. Správa audítora**

## 1. ZÁKLADNÉ INFORMÁCIE O SPOLOČNOSTI

Obchodné meno : **JT – PARTNER s.r.o.**  
Sídlo: Krivec 3132, 962 05 Hriňová  
PSČ: 962 05  
Právna forma: Spoločnosť s ručením obmedzeným  
Dátum zápisu do OR: 28.3.2000  
Registrácia: Spoločnosť zapísaná v Obchodnom registri Okresného súdu Banská Bystrica,  
oddiel Sro, vložka č. 6366/S  
Základné imanie: 6 639 EUR  
IČO: 36040720  
DIČ: 2020068985

### Predmet podnikania spoločnosti

- kúpa tovaru za účelom jeho predaja iným prevádzkovateľom živnosti( veľkoobchod ) v rozsahu voľných živností
- kúpa tovaru za účelom jeho predaja konečnému spotrebiteľovi (maloobchod) v rozsahu voľných živností
- sprostredkovanie obchodu a služieb
- zemné práce v rozsahu voľných živností
- výroba, montáž, servis zariadení pre poľnohospodársku a potravinársku výrobu v rozsahu remeselných živností
- vývoj zariadení pre poľnohospodársku a potravinársku výrobu
- uskutočňovanie stavieb a ich zmien
- uskutočňovanie jednoduchých stavieb, drobných stavieb a ich zmien
- výkon činnosti stavebného dozoru – pozemné stavby
- spracovanie srvátky
- opracovanie drevnej hmoty a výroba komponentov z dreva
- prevádzkovanie verejnej kanalizácie vrátane čistiarne odpadových vôd
- spracovanie iných ako nebezpečných odpadov z čistiarne odpadových vôd na energetické a kŕmne účely
- výroba kŕmnych zmesí

### Orgány spoločnosti

Štatutárny orgán spoločnosti : Miroslav Mišík, konateľ spoločnosti  
Spoločník spoločnosti: Ján Malatinec

## **2. VÝVOJ A STAV FINANČNÉHO HOSPODÁRENIA, FINANČNEJ ANALÝZY, VÝSLEDKOV Z OBLASTI VÝROBY**

### **Vývoj a stav finančného hospodárenia**

Spoločnosť JT- PARTNER s.r.o je spoločnosť, ktorá je zameraná na predaj sušených produktov. V roku 2024 spoločnosť dosiahla zisk po zdanení vo výške 209 937 EUR. Z hospodárskej činnosti bol zisk vo výške 589 180 EUR, z finančnej činnosti spoločnosť vykazuje stratu vo výške 190 229 EUR. Spoločnosť naúčtovala odloženú daň vo výške 184 736 EUR. Spoločnosť v minulosti čerpala úvery na nákup technológií, úroky z týchto úverov prestavovali sumu 312 320 EUR a v značnej miere ovplyvnili výsledok hospodárenia z finančnej činnosti. Celkový majetok spoločnosti na konci roka 2024 bol v hodnote 18 311 185 EUR v porovnaní s rokom 2023 bo nižší o 950 474 EUR. Krátkodobé pohľadávky predstavovali sumu 110 510 EUR. Z toho pohľadávky z obchodného styku tvorili sumu 86 510 EUR, čo je 78,28 % z celkových pohľadávok. V roku 2023 boli pohľadávky z obchodného styku vo výške 70 897 EUR.

Celkové záväzky na konci roka 2024 predstavovali sumu 13 629 589 EUR. Z toho úvery boli vo výške 5 159 426 EUR. V roku 2023 predstavovali úvery sumu 6 575 042 EUR. Splatné úvery boli vo výške 1 415 616 EUR. Krátkodobé záväzky predstavovali sumu 7 973 147 EUR. Z toho záväzky z obchodného styku boli v hodnote 7 773 146 EUR a predstavovali 97,49 % z krátkodobých záväzkov.

Rozdiel celkových záväzkov tvorili dlhodobé záväzky vo výške 393 914 EUR a krátkodobé a dlhodobé rezervy vo výške 103 102 EUR.

Nepriaznivo vychádza porovnanie vlastného imania k záväzkom, v dôsledku uvedeného je spoločnosť v zmysle ustanovení Obchodného zákonníka definovaná ako „spoločnosť v kríze“. Vysoké cudzie zdroje sú ovplyvnené poskytnutím úverov, ktoré predstavujú 37,85 % cudzích zdrojov. Úvery boli poskytnuté na investície smerujúce do výroby, kde je predpoklad vyššej produktivity práce a efektívnosti. Investície boli sčasti financované aj z dotácií, ktoré sa v budúcnosti budú účtovať do výnosov.

Manažment spoločnosti má podporu zo strany tretích právnických osôb a vie v prípade potreby zabezpečiť udržanie postačujúcich peňažných tokov, aby platil záväzky voči štátnym inštitúciám, finančným inštitúciám a hlavným dodávateľom. Zároveň spoločnosť prijíma opatrenia, aby sa stav „spoločnosti v kríze“ v blízkej budúcnosti zmenil a to zvýšením výroby, snahou o rozširovanie svojich trhov cez hlavného odberateľa v rámci EÚ, ale aj tretích krajín a v neposlednom rade aj znížením nákladov, časovým oddialením nákladov, prípadne zvýšením základného imania, resp. kapitálových fondov.

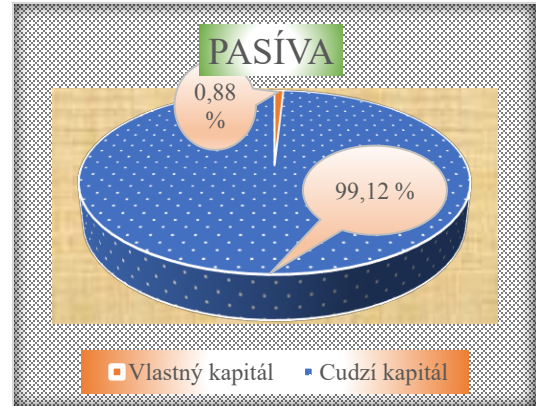
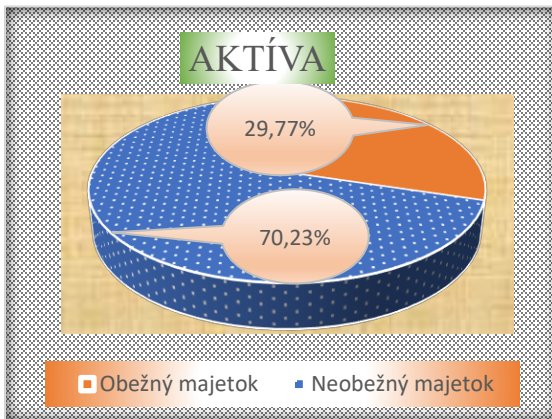
Čistý obrat bol v roku 2024 dosiahnutý vo výške 13 455 199 EUR. Oproti roku 2023 bol čistý obrat vyšší o 3 047 253 EUR, čo bolo spôsobené vyšším predajom a nárastom cien niektorých komodít. Tržby za služby boli vo výške 291 417 EUR. Celú časť tržieb za služby tvorili služby za čistenie odpadových vôd. Ďalšou dôležitou zložkou výnosov sú ostatné výnosy z hospodárskej činnosti vo výške 2 180 433 EUR. Prevažnú časť výnosov na hospodársku činnosť tvorili dotácie na nákup dlhodobého hmotného majetku v sume 839 791 EUR, ktoré sú účtované mesačne podľa účtovných odpisov majetku, na ktorý boli dotácie čerpané a prefakturácie elektrickej energie v sume 1 336 792 EUR. Spoločnosť do finančných výnosov zaúčtovala aj výnosové úroky v sume 124 839 EUR. Medzi najväčšie nákladové položky patrila spotreba materiálu a energií, ktorá bola vo výške 10 439 966 EUR. Náklady na spotrebu v porovnaní s rokom 2023 boli vyššie o sumu 3 366 202 EUR čo bolo spôsobené vyššou spotrebou vo výrobe. Osobné náklady tvorili sumu 1 511 387 EUR. V porovnaní s rokom 2023 osobné náklady vzrástli o sumu 47 907 EUR. Ďalšou významnou zložkou nákladov boli odpisy vo výške 2 095 188 EUR. V roku 2023 odpisy predstavovali sumu 2 164 181 EUR. Došlo k miernemu zníženiu odpisov a to z dôvodu odpísania niektorých druhov majetku. Úroky z poskytnutých úverov boli vo výške 312 320 EUR.

| <b>SÚVAHA (skrátaná v EUR)</b>           | <b>k 31.12.2024</b> | <b>k 31.12.2023</b> |
|--|---------------------|---------------------|
| <b>SPOLU MAJETOK</b>                     | <b>18 311 185</b>   | <b>19 261 659</b>   |
| <b>Neobežný majetok</b>                  | <b>12 859 367</b>   | <b>14 927 006</b>   |
| Dlhodobý nehmotný majetok                | 115 393             | 195 281             |
| Dlhodobý hmotný majetok                  | 12 743 974          | 14 731 725          |
| <b>Obežný majetok</b>                    | <b>5 434 384</b>    | <b>4 314 208</b>    |
| Zásoby                                   | 5 323 402           | 4 215 265           |
| Krátkodobé pohľadávky                    | 110 510             | 98 705              |
| Finančné účty                            | 472                 | 238                 |
| <b>Časové rozlíšenie</b>                 | <b>17 434</b>       | <b>20 445</b>       |
| <b>SPOLU VLASTNÉ IMANIE A ZAVÄZKY</b>    | <b>18 311 185</b>   | <b>19 261 659</b>   |
| <b>Vlastné imanie</b>                    | <b>161 094</b>      | <b>-48 844</b>      |
| Základné imanie                          | 6 639               | 6 639               |
| Zákonné rezervné fondy                   | 332                 | 332                 |
| Výsledok hospodárenia minulých rokov     | -55 814             | -81 374             |
| Výsledok hospodárenia za účtovné obdobie | 209 937             | 25 559              |
| <b>Záväzky</b>                           | <b>13 629 589</b>   | <b>13 936 835</b>   |
| Dlhodobé záväzky                         | 393 914             | 205 057             |
| Krátkodobé záväzky                       | 7 973 147           | 7 076 616           |
| Bankové úvery a výpomoci                 | 5 159 426           | 6 575 042           |
| Rezervy                                  | 103 102             | 80 120              |
| <b>Časové rozlíšenie</b>                 | <b>4 520 502</b>    | <b>5 373 668</b>    |

| <b>VÝKAZ ZISKOVI A STRÁT (skrátaný v EUR)</b>              | <b>k 31.12.2024</b> | <b>k 31.12.2023</b> |
|--|---------------------|---------------------|
| <b>Čistý obrat</b>   | <b>13 455 199</b>   | <b>10 407 946</b>   |
| Výnosy z hospodárskej činnosti                             | 16 947 757          | 13 451 665          |
| Náklady na hospodársku činnosť                             | 16 358 577          | 13 117 328          |
| Pridaná hodnota  | 3 415 478           | 3 078 112           |
| Výsledok hospodárenia z hospodárskej činnosti              | 589 180             | 334 337             |
| Výsledok hospodárenia z finančnej činnosti                 | -190 229            | -212 531            |
| Daň z príjmov splatná                                      | 4 278               |                     |
| Daň z príjmov odložená                                     | 184 736             | 96 247              |
| <b>Výsledok hospodárenia za účtovné obdobie po zdanení</b> | <b>209 937</b>      | <b>25 559</b>       |

## Ukazovatele finančnej analýzy

| Aktíva                    | EUR               | %             | Pasíva                       | EUR               | %             |
|---------------------------|-------------------|---------------|------------------------------|-------------------|---------------|
| Nehmotný dlhodobý majetok | 115 393           | 0,63          | Základné imanie              | 6 639             | 0,04          |
| Dlhodobý. hmotný majetok  | 12 743 974        | 69,60         | Fondy                        | 332               | 0,00          |
| Finančný majetok          | 0                 | 0,00          | Zisk/minulé+bežné odb.       | 154 123           | 0,84          |
| <b>Neobežný majetok</b>   | <b>12 859 367</b> | <b>70,23</b>  | <b>Vlastný kapitál</b>       | <b>161 094</b>    | <b>0,88</b>   |
| Peňažné prostriedky       | 472               | 0,00          |                              |                   | 0,00          |
| Pohľadávky                | 110 510           | 0,60          | Dlhodobý cudzí kapitál       | 4 255 710         | 23,24         |
| Zásoby                    | 5 323 402         | 29,07         | Krátkodobý cudzí kapitál     | 9 373 879         | 51,19         |
| <b>Obežný majetok</b>     | <b>5 434 384</b>  | <b>29,67</b>  | <b>Cudzí kapitál-závazky</b> | <b>13 629 589</b> | <b>74,43</b>  |
| Položky čas. rozlíšenia   | 17 434            | 0,10          | Položky čas. rozlíšenia      | 4 520 502         | 24,69         |
| <b>Aktíva celkom</b>      | <b>18 311 185</b> | <b>100,00</b> | <b>Pasíva celkom</b>         | <b>18 311 185</b> | <b>100,00</b> |



### Miera finančnej samostatnosti

$$\frac{\text{Vlastný kapitál}}{\text{Cudzí kapitál}} = \frac{161\,094}{13\,629\,589} = 1,18\%$$

### Podiel cudzieho kapitálu

$$\frac{\text{Cudzí kapitál}}{\text{Vlastný kapitál}} = \frac{13\,629\,589}{161\,094} = 8460,64\%$$

### Podiel vlastného kapitálu

$$\frac{\text{Vlastný kapitál}}{\text{Pasíva celkom}} = \frac{161\,094}{18\,311\,185} = 0,88\%$$

### **Celková zadlženosť**

$$\frac{\text{Cudzí kapitál}}{\text{Aktíva celkom}} = \frac{13\,629\,589}{18\,311\,185} = 74,43\%$$

### **Ukazovateľ úverovej zadlženosti**

$$\frac{\text{Úvery}}{\text{majetok}} = \frac{5\,159\,426}{18\,311\,185} = 28,18\%$$

### **LIKVIDITA**

#### **Okamžitá likvidita**

$$\frac{\text{Peňažné prostriedky}}{\text{Krátkodobý cudzí kapitál}} = \frac{472}{9\,373\,879} = 0,005\%$$

#### **Bežná likvidita**

$$\frac{\text{Peň.prostriedky+krátkodobé pohľ.}}{\text{Krátkodobý cudzí kapitál}} = \frac{472 + 110\,510}{9\,373\,879} = 1,18\%$$

#### **Celková likvidita**

$$\frac{\text{Obežný majetok}}{\text{Krátkodobý cudzí kapitál}} = \frac{5\,434\,384}{9\,373\,879} = 57,97\%$$

### **Priemerná doba inkasa (doba obratu pohľadávok)**

$$\frac{\text{Pohľadávky}}{\text{Tržby}} * \text{počet dní} = \frac{110\,510}{13\,455\,199} * 360 = 2,96$$

### **Doba obratu zásob**

$$\frac{\text{Zásoby (priem.stav)}}{\text{Tržby}} * \text{počet dní} = \frac{5\,323\,402}{13\,455\,199} * 360 = 142,43$$

### **Rentabilita vložených prostriedkov**

$$\frac{\text{zisk}}{\text{vložené prostriedky}} = \frac{209\,937}{18\,311\,185} = 1,15\%$$

t.j. na 1 EUR vložených prostriedkov pripadá 1,2 centov zisku

$$\frac{\text{zisk}}{\text{vlastné imanie}} = \frac{209\,937}{161\,094} = 130,32\%$$

tj. na 1 EUR vlastného imania pripadá 130,3 EUR zisku

### **Rentabilita výnosov**

$$\frac{\text{zisk}}{\text{výnosy}} = \frac{209\,937}{17\,072\,596} = 1,23\%$$

t.j. na 1 EUR výnosov pripadá 1,2 EUR zisku

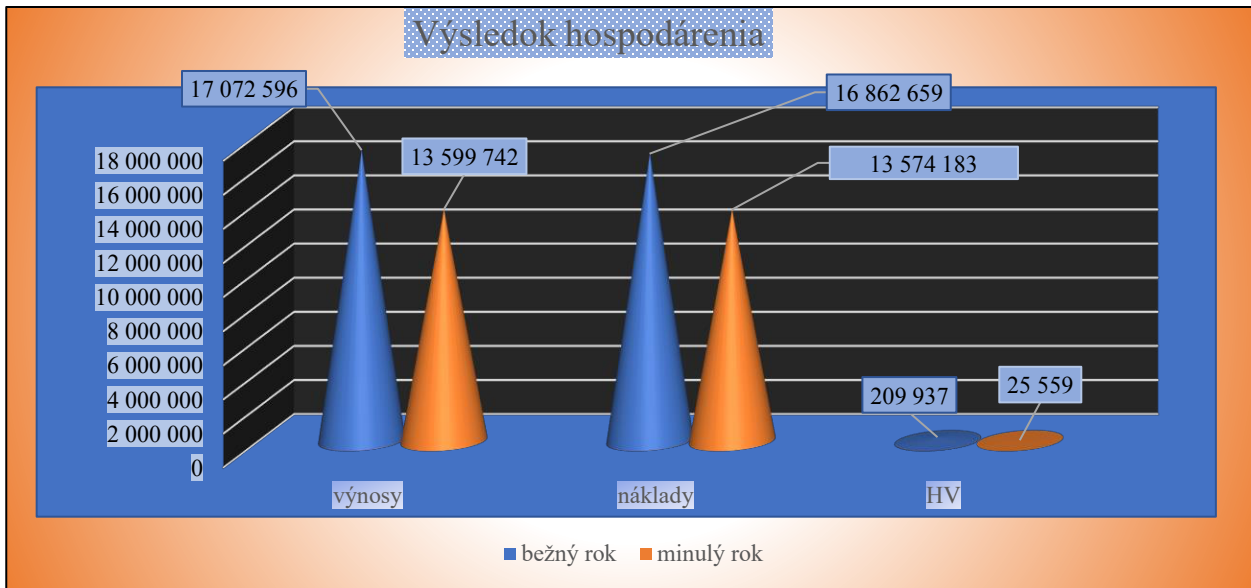
### **Rentabilita nákladov**

$$\frac{\text{zisk}}{\text{náklady}} = \frac{209\,937}{16\,862\,659} = 1,24\%$$

t.j. na 1 EUR nákladov pripadá 1,2 EUR zisku

### **Podiel pridanej hodnoty na tržbách**

$$\frac{\text{Pridaná hodnota}}{\text{Tržby}} = \frac{3\,415\,478}{13\,455\,199} = 25,38\%$$



## Výsledky z oblasti výroby a obchodu


### Výrobná činnosť

Spoločnosť prevádzkuje výrobné činnosti na spracovanie druhotných surovín, t. j. srvátky, bielych vôd a technologických vôd. Sú to jedinečné výrobné celky. Srvátka je druhotná surovina pri výrobe syra, vzniká ako vedľajší produkt, ktorý sa v súčasnej dobe v žiadnom podniku na Slovensku nespracováva. Väčšina tohto produktu sa v našej krajine používa na kŕmne účely. Naša spoločnosť ako jedna z prvých v krajinách bývalej východnej Európy vyrába z týchto produktov sušené výrobky ako sú WPC, laktóza, permeát a pod. Tieto výrobky sa v súčasnosti vyrábajú len v Poľskej republike a v krajinách západnej Európy. Výrobný postup je najmodernejším technologickým riešením nielen v Európskej únii ale aj v celosvetovom meradle. Zahŕňa nové zdokonalené výrobné metódy na využitie zložiek, ktoré sa v bielych mliečnych vodách nachádzajú. Spoločnosť naplnila svoje stanovené ciele, ktoré si určila. Došlo k zvýšeniu konkurencieschopnosti spoločnosti. Sme jediným výrobcom daného produktu na Slovensku a v rámci Európy. Konkurujeme spoločnostiam ako sú POLMLEK OLSZTYN Sp. z o.o., Poland, NESTLÉ S.A., Switzerland, MEGGLE AG, Germany a FRIESLAND CAMPINA, The Netherlands, ktoré vyrábajú ekvivalent produktu KP1. Konkurencieschopnosť vzrástla hlavne v oblasti odbytovej v rámci ponuky nového produktu. A tiež vzrástla konkurencieschopnosť aj z hľadiska ekonomického a finančného postavenia spoločnosti. Spoločnosť sa tak dostáva na pozíciu zaujímavého a spoľahlivého obchodného partnera a zaujímavého klienta finančných inštitúcií. Nemožno opomenúť ani to, že sa posilnila aj konkurencieschopnosť a atraktivita Banskobystrického kraja.

Spoločnosť JT PARTNER s.r.o. v roku 2024 nakupovala sušenú suchu hmotu od spoločnosti Koliba a.s a spoločnosti Koliba Trade s.r.o.. Sucha hmotu bola nakúpená v objeme 9 195 221 kg, ktorá bola použitá na výrobu sušených produktov ako sú WPC, sušený cmar, laktóza a srvátkový permeát.

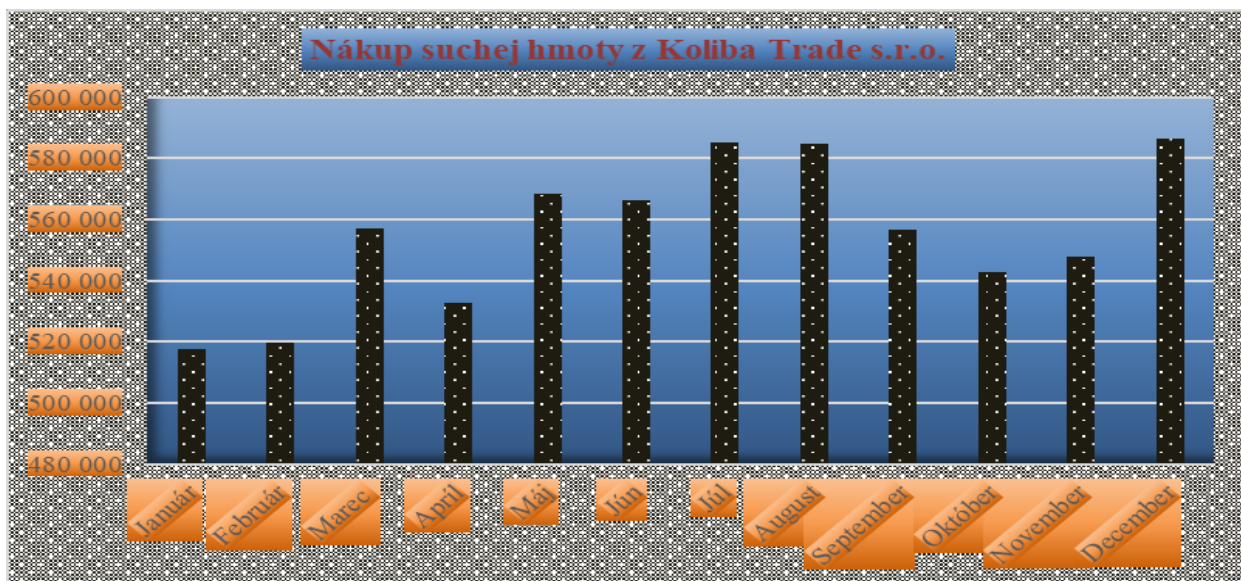
**Nákup suchej hmoty z KOLIBA a .s.**

| Mesiac:       | kg srvátky       | Suma             |
|---------------|------------------|------------------|
| Január        | 207 856          | 109 284          |
| Február       | 219 269          | 116 125          |
| Marec         | 227 360          | 120 658          |
| Apríl         | 219 799          | 115 196          |
| Máj           | 222 816          | 123 141          |
| Jún           | 205 102          | 111 512          |
| Júl           | 177 925          | 100 083          |
| August        | 188 804          | 109 285          |
| September     | 196 557          | 108 239          |
| Október       | 199 577          | 107 290          |
| November      | 200 883          | 108 785          |
| December      | 263 631          | 136 701          |
| <b>Spolu:</b> | <b>2 529 578</b> | <b>1 366 298</b> |



*Prikúpená suchá hmota z KOLIBA Trade*

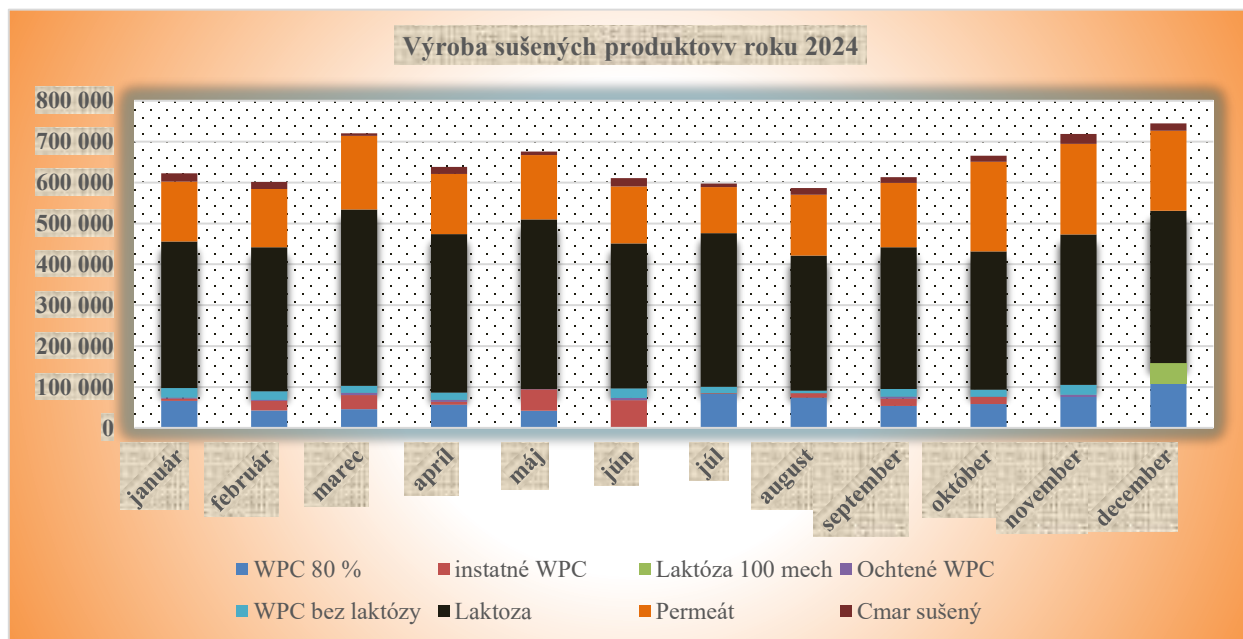
| Mesiac:       | kg srvátky       | Spolu            |
|---------------|------------------|------------------|
| Január        | 517 570          | 215 841          |
| Február       | 519 675          | 226 943          |
| Marec         | 557 129          | 245 977          |
| Apríl         | 532 580          | 221 670          |
| Máj           | 568 326          | 230 047          |
| Jún           | 566 465          | 237 594          |
| Júl           | 585 357          | 234 058          |
| August        | 584 842          | 234 693          |
| September     | 556 790          | 232 512          |
| Október       | 542 587          | 278 777          |
| November      | 547 858          | 291 118          |
| December      | 586 465          | 322 548          |
| <b>Spolu:</b> | <b>6 665 643</b> | <b>2 971 777</b> |



Spoločnosť v roku 2024 vyrobila 709 778 kg WPC 80 %, 235 986 kg instantné WPC 49 175 kg Laktóza 100 mech., 31 015 kg ochutené WPC, 184 599 kg bezlaktózové WPC, 4 429 800 kg laktózy, 1 968 825 kg permeátu, a 186 575 kg sušeného cmaru.

### Výroba sušených produktov v roku 2024 po mesiacoch

|               | WPC 80 %       | instantné WPC  | Laktóza 100 mech | Ochutené WPC  | WPC bez laktózy | Laktoza          | Permeát          | Cmar sušený    |
|---------------|----------------|----------------|------------------|---------------|-----------------|------------------|------------------|----------------|
| január        | 66 525         | 5 201          |                  | 2 280         | 23 655          | 358 250          | 146 250          | 20 175         |
| február       | 42 585         | 23 220         |                  | 2 393         | 21 150          | 352 250          | 142 500          | 17 475         |
| marec         | 45 600         | 34 695         |                  | 5 144         | 17 340          | 431 500          | 179 500          | 6 825          |
| apríl         | 56 490         | 7 185          |                  | 4 759         | 17 760          | 387 500          | 146 950          | 17 450         |
| máj           | 41 535         | 52 740         |                  | 514           |                 | 414 750          | 157 400          | 9 000          |
| jún           | 2 250          | 65 805         |                  | 5 035         | 23 355          | 354 475          | 139 800          | 19 825         |
| júl           | 83 565         | 1 045          |                  |               | 15 840          | 375 750          | 112 975          | 8 700          |
| august        | 73 890         | 11 415         |                  |               | 5 955           | 330 250          | 148 250          | 16 850         |
| september     | 53 850         | 18 015         |                  | 4 518         | 18 660          | 346 500          | 157 750          | 13 575         |
| október       | 58 665         | 16 665         |                  | 1 258         | 16 740          | 338 050          | 219 750          | 14 325         |
| november      | 75 758         |                |                  | 5 114         | 24 144          | 367 750          | 222 000          | 24 225         |
| december      | 109 065        |                | 49 175           |               |                 | 372 775          | 195 700          | 18 150         |
| <b>Spolu:</b> | <b>709 778</b> | <b>235 986</b> | <b>49 175</b>    | <b>31 015</b> | <b>184 599</b>  | <b>4 429 800</b> | <b>1 968 825</b> | <b>186 575</b> |

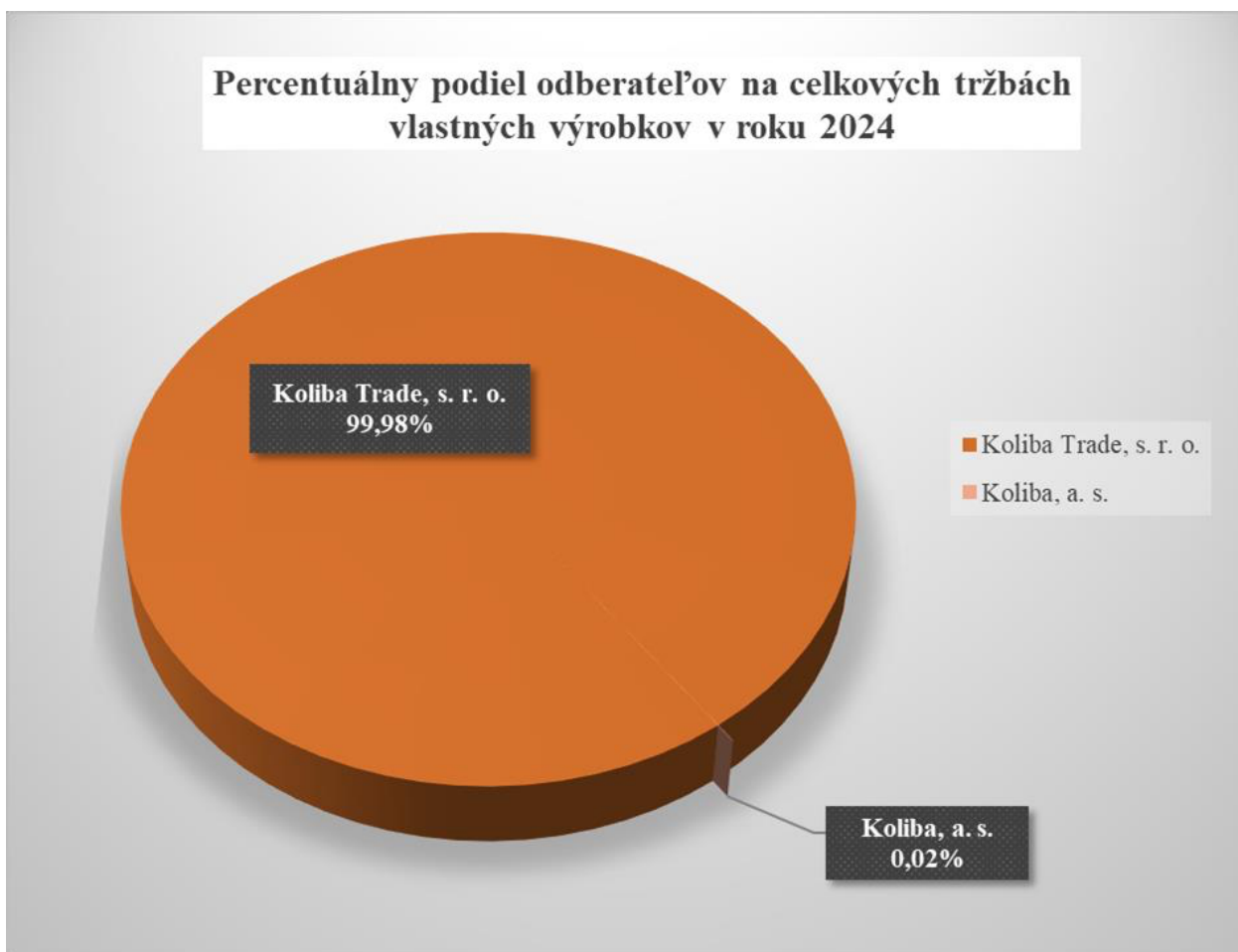


## Obchodná činnosť

Obchodná činnosť spoločnosti JT - PARTNER, s. r. o. bola v roku 2024 zameraná najmä na predaj vlastných výrobkov spoločnostiam KOLIBA a. s. a KOLIBA Trade, s. r. o. Spoločnosť KOLIBA Trade, s. r. o. realizovala obchodnú činnosť v rámci Slovenskej republiky a zahraničných krajín a spoločnosť KOLIBA a. s. spracovávala nakúpené výrobky ďalej vo výrobnom procese.

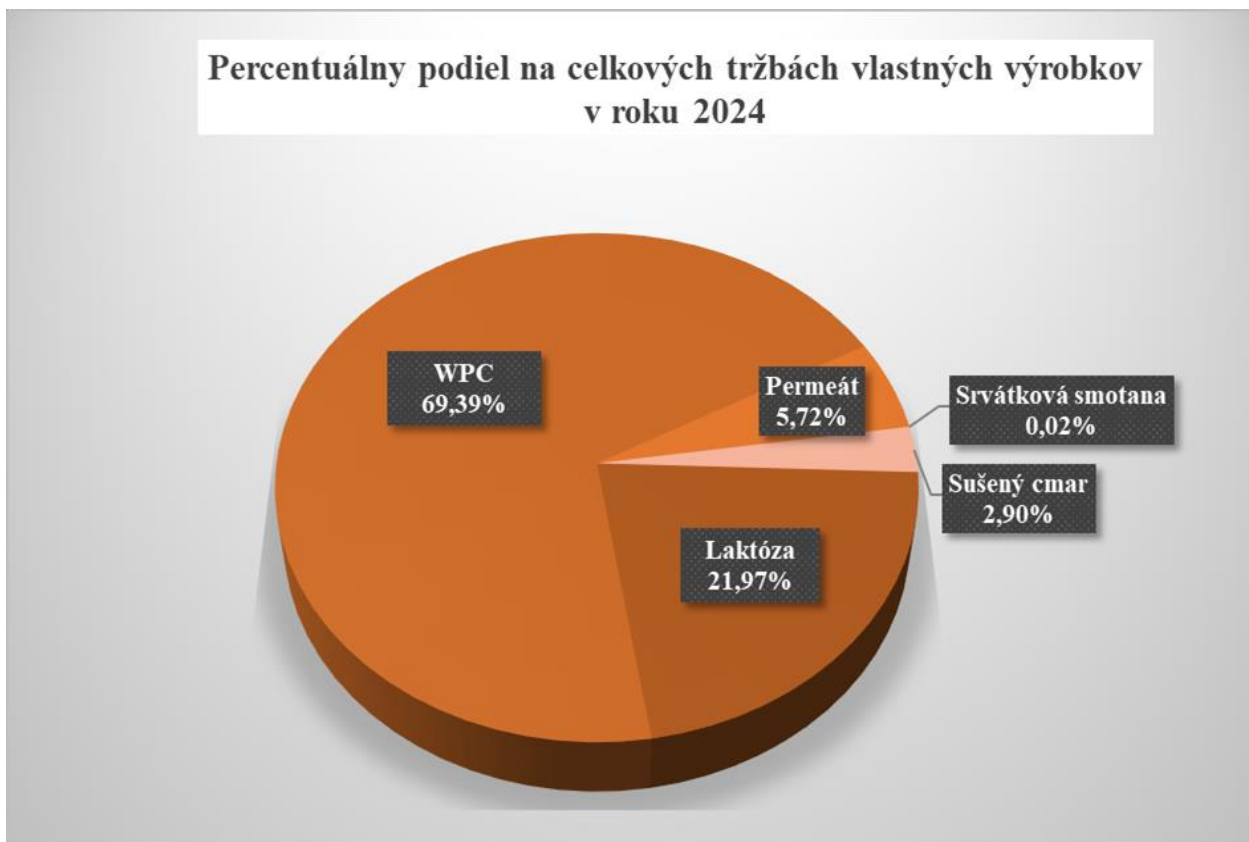
V roku 2024 celkový predaj vlastných výrobkov predstavoval **13 163 782 EUR**. Rozhodujúci podiel na tomto predaji mala spoločnosť KOLIBA Trade, s. r. o.

Nasledujúci graf zobrazuje percentuálny podiel odberateľov na celkových tržbách vlastných výrobkov spoločnosti JT - PARTNER, s. r. o. za rok 2024



Hlavnými vlastnými výrobkami boli sušené výrobky - WPC, instantné WPC, WPC bez laktózy, laktóza, permeát a cmar, ktoré boli predané do spoločnosti KOLIBA Trade, s. r. o. za účelom predaja konečnému zákazníkovi. Do spoločnosti KOLIBA a. s. sa dodáva srvátková smotana, ktorá je následne spracovaná vo výrobnom procese.

Uvedený graf zobrazuje percentuálny podiel jednotlivých výrobkov na celkových tržbách za vlastné výrobky v spoločnosti JT – PARTNER, s. r. o.



V nasledujúcej tabuľke sú uvedené výrobky s najvyšším percentuálnym podielom na tržbách vlastných výrobkov spoločnosti JT PARTNER, s. r. o. v roku 2024.

| Názov výrobku                          | Tržby               | % podiel na predaji vlastných výrobkov |
|--|---------------------|--|
| <i>WPC 80 % 15 kg</i>                  | 5 277 180 €         | 40,09%                                 |
| <i>Sušená laktóza monohydrát 25 kg</i> | 2 859 170 €         | 21,72%                                 |
| <i>WPC 80% 15 kg bez laktózy</i>       | 1 499 273 €         | 11,39%                                 |
| <i>Instantné WPC 80 % 15 kg</i>        | 1 293 278 €         | 9,82%                                  |
| <i>Sušený srvátkový permeát</i>        | 747 120 €           | 5,68%                                  |
| <i>WPC instant lactose free 15 kg</i>  | 625 928 €           | 4,75%                                  |
| <i>Sušený cmar 25 kg</i>               | 381 513 €           | 2,90%                                  |
|  | <b>13 163 782 €</b> |  |

Spoločnosť JT - PARTNER, s. r. o. bude aj v budúcnosti pokračovať s predajom sušených produktov z dôvodu uspokojovania potrieb stálych zákazníkov spoločnosti KOLIBA Trade, s. r. o., u ktorých je už vybudované zázemie s predajom sušeného tovaru ako aj uspokojovania dopytu nových zákazníkov po našich výrobkoch na slovenskom aj zahraničnom trhu.

## OSTATNÉ INFORMÁCIE

### Udalosti osobitného významu, ktoré nastali po skončení účtovného obdobia:

- Po dátume vypracovania výročnej správy nenastali žiadne významné udalosti, ktoré by mali vplyv na majetkovú a finančnú situáciu spoločnosti
- Náklady na činnosť v oblasti výskumu a vývoja:**  
Spoločnosť nemá vlastný výskum a vývoj
- Organizačné zložky umiestené v zahraničí:**  
Spoločnosť nemá organizačné zložky umiestnené v zahraničí
- Vplyv spoločnosti na životné prostredie**  
Spoločnosť uvádza do prevádzky inovatívne a moderné technológie, čo má pozitívny dopad na životné prostredie. Dochádza k zníženiu využívania fosílnych palív a zníženiu množstva produkovaného odpadu. Do prevádzky bolo uvedené aj ultrafiltračné zariadenie na čistenie odpadových vôd, ktoré značne vplýva na čistotu vôd a má pozitívny vplyv na životné prostredie.
- Vplyv spoločnosti na zamestnanosť**

Spoločnosť v roku 2024 zamestnávala 57 zamestnancov. Spoločnosť si uvedomuje, že úspech spoločnosti závisí od ľudského kapitálu. Tento fakt si uvedomuje aj pri obsadzovaní pracovných miest, pretože len s kvalitnými a odborne vyspelými zamestnancami môže spoločnosť dosahovať dobré výsledky. Spoločnosť neustále realizuje nové projekty. V súvislosti so zavádzaním nových technológií spoločnosť vytvára nové pracovné miesta, ktoré priamo súvisia s obsluhou nových technológií. Pri uplatňovaní moderného riadenia ľudských zdrojov myslíme nielen na mzdové ohodnotenie, ale aj ostatné prvky, ktoré prispievajú k motivácii zamestnancov a tým k zvyšovaniu produktivity práce.

### **Návrh na vysporiadanie výsledku hospodárenia**

Spoločnosť v roku 2024 dosiahla hospodársky výsledok vo výške 209 937 EUR. Navrhuje sa hospodársky výsledok vo výške 81 373 EUR preúčtovať na neuhradenú stratu minulých rokov a sumu 128 564 EUR preúčtovať na nerozdelený zisk minulých rokov.

### **Predpokladaný vývoj činnosti na rok 2025**

Nadálej našim hlavným cieľom zostáva zvyšovanie konkurencieschopnosti podniku v celosvetovom meradle. Spoločnosť neustále rozširuje portfólio spoločnosti o nové produkty a služby, a rozširuje kapacity zavádzaním nových moderných technológií. Prevádzkovať a neustále zvyšovať priemyselnú výrobu – spracovávať doteraz nevyužívané obnoviteľné zdroje prostredníctvom najmodernejších inovačných technológií to sú ciele spoločnosti do budúcnosti. V roku 2025 bude ukončená prekládka odparovacej stanice, ktorú spoločnosť bude mať v prenájme od spoločnosti Koliba a. s. Zrealizovaním projektu dôjde k optimalizácii produkcie paliva z retentátu ČOV, zlepšenie kontroly a riadenia výroby retentátu a zvýšeniu bezpečnosti z pohľadu možných výrobných havárií ako aj k zamedzeniu možných únikov chemikálií do zahusteného retentátu a odpadových vôd.

### **Vízia spoločnosti:**

Spoločnosť JT-PARTNER, s.r.o. ako vyhľadávaný výrobca sušených produktov je známy svojou flexibilitou a spoľahlivosťou pri uspokojovaní potrieb zákazníkov.

Strategickým cieľom spoločnosti sú zvýšenie konkurencieschopnosti spoločnosti využitím trhovej príležitosti v zhodnocovaní odpadového retentátu na palivo, nárast tržieb a zvýšenie trhových podielov spoločnosti, rozšírenie zákazníckej siete v rámci ďalších regiónov a akvizícia nových trhov.

# ÚČTOVNÁ ZÁVIERKA

podnikateľov v podvojnom účtovníctve



zostavená k 31.12.2024

Číselné údaje sa zarovnávajú vpravo, ostatné údaje sa píšú zľava. Nevyplnené riadky sa ponechávajú prázdne.  
 Údaje sa vypĺňajú paličkovým písmom (podľa tohto vzoru), písacím strojom alebo tlačiarňou, a to čiernou alebo tmavomodrou farbou.

Á Ā B Ć D Ę F G H Í J K L M N O P Q R Š T Ú V X Ý Ž 0 1 2 3 4 5 6 7 8 9

|  |                              |                          |   |
|--|------------------------------|--------------------------|---|
| Daňové identifikačné číslo<br>2020068985 | Účtovná závierka<br>X riadna | Účtovná jednotka<br>malá | Mesiac Rok<br>od 1 2024   |
| IČO<br>36040720                          | mimoriadna                   | X veľká                  | Za obdobie<br>do 12 2024  |
| SK NACE<br>10.51.0                       | priebežná                    | (vyznačí sa x)           | Bezprostredne<br>predchádzajúce<br>obdobie<br>od 1 2023<br>do 12 2023 |

|  |   |   |
|--|---|---|
| Priložené súčasti účtovnej závierky<br>X Súvaha (Úč POD 1-01)<br>(v celých eurách) | X Výkaz ziskov a strát (Úč POD 2-01)<br>(v celých eurách) | X Poznámky (Úč POD 3-01)<br>(v celých eurách alebo eurocentoch) |
|--|---|---|

Obchodné meno (názov) účtovnej jednotky  
**J T - P A R T N E R s . r . o**

Sídlo účtovnej jednotky

|                                   |                  |
|-----------------------------------|------------------|
| Ulica<br>K R I V E C              | Číslo<br>3 1 3 2 |
| PSČ Obec<br>9 6 2 0 H R I N O V A |                  |

Označenie obchodného registra a číslo zápisu obchodnej spoločnosti  
**O b c h o d n ý r e g i s t e r O k r e s n é h o s ú d u B . B**  
**y s t r i c a , o d d . S r o , v l o ž k a 6 3 6 6 / S**

Telefónne číslo Faxové číslo  
 0 9 1 1 3 4 1 7 5 6

E-mailová adresa

|                              |                          |  |
|------------------------------|--------------------------|--|
| Zostavená dňa:<br>27.02.2025 | Schválená dňa:<br>. . 20 | Podpisový záznam štatutárneho orgánu účtovnej jednotky alebo člena štatutárneho orgánu účtovnej jednotky alebo podpisový záznam fyzickej osoby, ktorá je účtovnou jednotkou:<br> |
|------------------------------|--------------------------|--|

## Záznamy daňového úradu

Miesto pre evidenčné číslo

Odtlačok prezentačnej pečiatky daňového úradu



| Ozna-<br>čenie<br>a | STRANA AKTÍV<br>b   | Číslo<br>riadku<br>c | Bežné účtovné obdobie |                   | Bezprostredne predchádzajúce<br>účtovné obdobie |         |
|---------------------|---|----------------------|-----------------------|-------------------|---|---------|
|                     |   |                      | 1                     | Brutto - časť 1   |   | Netto 2 |
|                     |   |                      |                       | Korekcia - časť 2 |   |         |
|                     | <b>SPOLU MAJETOK</b><br>r. 02 + r. 33 + r. 74                                   | 01                   | 4 0 8 6 6 5 3 7       | 1 8 3 1 1 1 8 5   |   |         |
|                     |   |                      | 2 2 5 5 5 3 5 2       |                   | 1 9 2 6 1 6 5 9                                 |         |
| A.                  | <b>Neobežný majetok</b><br>r. 03 + r. 11 + r. 21                                | 02                   | 3 5 4 1 4 7 1 9       | 1 2 8 5 9 3 6 7   |   |         |
|                     |   |                      | 2 2 5 5 5 3 5 2       |                   | 1 4 9 2 7 0 0 6                                 |         |
| A.I.                | <b>Dlhodobý<br/>nehmotný majetok<br/>súčet (r. 04 až r. 10)</b>                 | 03                   | 3 4 1 5 2 5           | 1 1 5 3 9 3       |   |         |
|                     |   |                      | 2 2 6 1 3 2           |                   | 1 9 5 2 8 1                                     |         |
| A.I.1.              | Aktívované náklady<br>na vývoj<br>(012) - /072, 091A/                           | 04                   |                       |                   |   |         |
|                     |   |                      |                       |                   |   |         |
| 2.                  | Softvér<br>(013) - /073, 091A/  | 05                   | 3 4 1 5 2 5           | 1 1 5 3 9 3       |   |         |
|                     |   |                      | 2 2 6 1 3 2           |                   | 1 9 5 2 8 1                                     |         |
| 3.                  | Ocenené práva<br>(014) - /074, 091A/  | 06                   |                       |                   |   |         |
|                     |   |                      |                       |                   |   |         |
| 4.                  | Goodwill<br>(015) - /075, 091A/   | 07                   |                       |                   |   |         |
|                     |   |                      |                       |                   |   |         |
| 5.                  | Ostatný dlhodobý<br>nehmotný majetok<br>(019, 01X) - /079,<br>07X, 091A/        | 08                   |                       |                   |   |         |
|                     |   |                      |                       |                   |   |         |
| 6.                  | Obstarávaný<br>dlhodobý nehmotný<br>majetok<br>(041) - /093/                    | 09                   |                       |                   |   |         |
|                     |   |                      |                       |                   |   |         |
| 7.                  | Poskytnuté<br>preddavky<br>na dlhodobý<br>nehmotný majetok<br>(051) - /095A/    | 10                   |                       |                   |   |         |
|                     |   |                      |                       |                   |   |         |
| A.II.               | <b>Dlhodobý hmotný<br/>majetok<br/>súčet (r. 12 až<br/>r. 20)</b>               | 11                   | 3 5 0 7 3 1 9 4       | 1 2 7 4 3 9 7 4   |   |         |
|                     |   |                      | 2 2 3 2 9 2 2 0       |                   | 1 4 7 3 1 7 2 5                                 |         |
| A.II.1.             | Pozemky<br>(031) - /092A/   | 12                   |                       |                   |   |         |
|                     |   |                      |                       |                   |   |         |
| 2.                  | Stavby<br>(021) - /081, 092A/   | 13                   |                       |                   |   |         |
|                     |   |                      |                       |                   |   |         |
| 3.                  | Samostatné<br>huteľné veci a<br>súbory huteľných<br>vecí<br>(022) - /082, 092A/ | 14                   | 3 5 0 7 3 1 9 4       | 1 2 7 4 3 9 7 4   |   |         |
|                     |   |                      | 2 2 3 2 9 2 2 0       |                   | 1 3 5 5 5 1 8 9                                 |         |



| Ozna-<br>čenie<br>a | STRANA AKTÍV<br>b  | Číslo<br>riadku<br>c | Bežné účtovné obdobie                |       | Bezprostredne predchádzajúce<br>účtovné obdobie |   |
|---------------------|--|----------------------|--------------------------------------|-------|---|---|
|                     |  |                      | 1                                    | 2     |   | 3 |
|                     |  |                      | Brutto - časť 1<br>Korekcia - časť 2 | Netto |   |   |
| 4.                  | Pestovateľské celky<br>trvalých porastov<br>(025) - /085, 092A/  | 15                   |                                      |       |   |   |
| 5.                  | Základné stádo a<br>ťažné zvieratá<br>(026) - /086, 092A/  | 16                   |                                      |       |   |   |
| 6.                  | Ostatný dlhodobý<br>hmotný majetok<br>(029, 02X, 032) -<br>/089, 08X, 092A/  | 17                   |                                      |       |   |   |
| 7.                  | Obstarávaný<br>dlhodobý hmotný<br>majetok<br>(042) - /094/   | 18                   |                                      |       |   |   |
| 8.                  | Poskytnuté<br>preddavky na<br>dlhodobý hmotný<br>majetok<br>(052) - /095A/   | 19                   |                                      |       |   |   |
| 9.                  | Opravná položka<br>k nadobudnutému<br>majetku<br>(+/- 097) +/- 098   | 20                   |                                      |       |   |   |
| <b>A.III.</b>       | <b>Dlhodobý finančný<br/>majetok<br/>súčet (r. 22 až<br/>r. 32)</b>  | 21                   |                                      |       | <b>1 1 7 6 5 3 6</b>                            |   |
| A.III.1.            | Podielové cenné<br>papiere a podiely<br>v prepojených<br>účtovných<br>jednotkách (061A,<br>062A, 063A) - /096A/                | 22                   |                                      |       |   |   |
| 2.                  | Podielové cenné<br>papiere a podiely<br>s podielovou účasťou<br>okrem v prepojených<br>účtovných jednotkách<br>(062A) - /096A/ | 23                   |                                      |       |   |   |
| 3.                  | Ostatné<br>realizovateľné cenné<br>papiere a podiely<br>(063A) - /096A/  | 24                   |                                      |       |   |   |
| 4.                  | Pôžičky prepojeným<br>účtovným jednotkám<br>(066A) - /096A/  | 25                   |                                      |       |   |   |
| 5.                  | Pôžičky v rámci<br>podielovej účasti<br>okrem prepojeným<br>účtovným jednotkám<br>(066A) - /096A/                              | 26                   |                                      |       |   |   |
| 6.                  | Ostatné pôžičky<br>(067A) - /096A/   | 27                   |                                      |       |   |   |
| 7.                  | Dlhové cenné<br>papiere a ostatný<br>dlhodobý finančný<br>majetok (065A,<br>069A, 06XA) - /096A/                               | 28                   |                                      |       |   |   |

Súvaha  
Úč POD 1 - 01

DIČ 2 0 2 0 0 6 8 9 8 5

Ičo 3 6 0 4 0 7 2 0



| Ozna-<br>čenie<br>a | STRANA AKTÍV<br>b   | Číslo<br>riadku<br>c | Bežné účtovné obdobie                |                      | Bezprostredne predchádzajúce<br>účtovné obdobie |
|---------------------|---|----------------------|--------------------------------------|----------------------|---|
|                     |   |                      | 1                                    | 2                    |   |
|                     |   |                      | Brutto - časť 1<br>Korekcia - časť 2 | Netto                |   |
|                     |   |                      |                                      |                      | Netto 3   |
| 8.                  | Pôžičky a ostatný dlhodobý finančný majetok so zostatkovou dobou splatnosti najviac jeden rok (066A, 067A, 069A, 06XA) - /096A/ | 29                   |                                      |                      |   |
| 9.                  | Účty v bankách s dobou viazanosti dlhšou ako jeden rok (22XA)   | 30                   |                                      |                      |   |
| 10.                 | Obstarávaný dlhodobý finančný majetok (043) - /096A/  | 31                   |                                      |                      |   |
| 11.                 | Poskytnuté preddavky na dlhodobý finančný majetok (053) - /095A/  | 32                   |                                      |                      |   |
| <b>B.</b>           | <b>Obežný majetok r. 34 + r. 41 + r. 53 + r. 66 + r. 71</b>   | <b>33</b>            | <b>5 4 3 4 3 8 4</b>                 | <b>5 4 3 4 3 8 4</b> | <b>4 3 1 4 2 0 8</b>                            |
| <b>B.I.</b>         | <b>Zásoby súčet (r. 35 až r. 40)</b>  | <b>34</b>            | <b>5 3 2 3 4 0 2</b>                 | <b>5 3 2 3 4 0 2</b> | <b>4 2 1 5 2 6 5</b>                            |
| <b>B.I.1.</b>       | <b>Materiál (112, 119, 11X) - /191, 19X/</b>  | <b>35</b>            | <b>2 3 2 1 6 4 2</b>                 | <b>2 3 2 1 6 4 2</b> | <b>2 4 4 3 9 7 7</b>                            |
| 2.                  | Nedokončená výroba a polotovary vlastnej výroby (121, 122, 12X) - /192, 193, 19X/   | 36                   | 4 9 5 5 4 0                          | 4 9 5 5 4 0          | 1 6 2 2 1 1                                     |
| 3.                  | Výrobky (123) - /194/   | 37                   | 1 9 0 8 2 5 5                        | 1 9 0 8 2 5 5        | 1 0 1 1 1 1 2                                   |
| 4.                  | Zvieratá (124) - /195/  | 38                   |                                      |                      |   |
| 5.                  | Tovar (132, 133, 13X, 139) - /196, 19X/   | 39                   | 5 9 7 9 6 5                          | 5 9 7 9 6 5          | 5 9 7 9 6 5                                     |
| 6.                  | Poskytnuté preddavky na zásoby (314A) - /391A/  | 40                   |                                      |                      |   |
| <b>B.II.</b>        | <b>Dlhodobé pohľadávky súčet (r. 42 + r. 46 až r. 52)</b>   | <b>41</b>            |                                      |                      |   |
| <b>B.II.1.</b>      | <b>Pohľadávky z obchodného styku súčet (r. 43 až r. 45)</b>   | <b>42</b>            |                                      |                      |   |



| Označenie<br>a | STRANA AKTÍV<br>b   | Číslo<br>riadku<br>c | Bežné účtovné obdobie                |             | Bezprostredne predchádzajúce<br>účtovné obdobie |
|----------------|---|----------------------|--------------------------------------|-------------|---|
|                |   |                      | 1                                    | 2           |   |
|                |   |                      | Brutto - časť 1<br>Korekcia - časť 2 | Netto       |   |
|                |   |                      |                                      |             | Netto 3   |
| 1.a.           | Pohľadávky z obchodného styku voči prepojeným účtovným jednotkám (311A, 312A, 313A, 314A, 315A, 31XA) - /391A/  | 43                   |                                      |             |   |
| 1.b.           | Pohľadávky z obchodného styku v rámci podielovej účasti okrem pohľadávok voči prepojeným účtovným jednotkám (311A, 312A, 313A, 314A, 315A, 31XA) - /391A/ | 44                   |                                      |             |   |
| 1.c.           | Ostatné pohľadávky z obchodného styku (311A, 312A, 313A, 314A, 315A, 31XA) - /391A/   | 45                   |                                      |             |   |
| 2.             | Čistá hodnota zákazky (316A)  | 46                   |                                      |             |   |
| 3.             | Ostatné pohľadávky voči prepojeným účtovným jednotkám (351A) - /391A/   | 47                   |                                      |             |   |
| 4.             | Ostatné pohľadávky v rámci podielovej účasti okrem pohľadávok voči prepojeným účtovným jednotkám (351A) - /391A/  | 48                   |                                      |             |   |
| 5.             | Pohľadávky voči spoločníkom, členom a združeniu (354A, 355A, 358A, 35XA) - /391A/   | 49                   |                                      |             |   |
| 6.             | Pohľadávky z derivátových operácií (373A, 376A)   | 50                   |                                      |             |   |
| 7.             | Iné pohľadávky (335A, 336A, 33XA, 371A, 374A, 375A, 378A) - /391A/  | 51                   |                                      |             |   |
| 8.             | Odložená daňová pohľadávka (481A)   | 52                   |                                      |             |   |
| B.III.         | Krátkodobé pohľadávky súčet (r. 54 + r. 58 až r. 65)  | 53                   | 1 1 0 5 1 0                          | 1 1 0 5 1 0 | 9 8 7 0 5                                       |
| B.III.1.       | Pohľadávky z obchodného styku súčet (r. 55 až r. 57)  | 54                   | 8 6 5 1 0                            | 8 6 5 1 0   | 7 0 8 9 7                                       |
| 1.a.           | Pohľadávky z obchodného styku voči prepojeným účtovným jednotkám (311A, 312A, 313A, 314A, 315A, 31XA) - /391A/  | 55                   |                                      |             |   |
| 1.b.           | Pohľadávky z obchodného styku v rámci podielovej účasti okrem pohľadávok voči prepojeným účtovným jednotkám (311A, 312A, 313A, 314A, 315A, 31XA) - /391A/ | 56                   |                                      |             |   |



| Označenie<br>a | STRANA AKTÍV<br>b  | Číslo<br>riadku<br>c | Bežné účtovné obdobie                |           | Bezprostredne predchádzajúce<br>účtovné obdobie |
|----------------|--|----------------------|--------------------------------------|-----------|---|
|                |  |                      | 1                                    | 2         |   |
|                |  |                      | Brutto - časť 1<br>Korekcia - časť 2 | Netto     |   |
|                |  |                      |                                      |           | Netto 3   |
| 1.c.           | Ostatné pohľadávky z obchodného styku (311A, 312A, 313A, 314A, 315A, 31XA) - /391A/  | 57                   | 8 6 5 1 0                            | 8 6 5 1 0 | 7 0 8 9 7                                       |
| 2.             | Čistá hodnota zákazky (316A)   | 58                   |                                      |           |   |
| 3.             | Ostatné pohľadávky voči prepojeným účtovným jednotkám (351A) - /391A/  | 59                   |                                      |           |   |
| 4.             | Ostatné pohľadávky v rámci podielovej účasti okrem pohľadávok voči prepojeným účtovným jednotkám (351A) - /391A/                                 | 60                   |                                      |           |   |
| 5.             | Pohľadávky voči spoločníkom, členom a združeniu (354A, 355A, 358A, 35XA, 398A) - /391A/  | 61                   |                                      |           |   |
| 6.             | Sociálne poistenie (336A) - /391A/   | 62                   |                                      |           |   |
| 7.             | Daňové pohľadávky a dotácie (341, 342, 343, 345, 346, 347) - /391A/  | 63                   |                                      |           | 3 8 0 8   |
| 8.             | Pohľadávky z derivátových operácií (373A, 376A)  | 64                   |                                      |           |   |
| 9.             | Iné pohľadávky (335A, 33XA, 371A, 374A, 375A, 378A) - /391A/   | 65                   | 2 4 0 0 0                            | 2 4 0 0 0 | 2 4 0 0 0                                       |
| <b>B.IV.</b>   | <b>Krátkodobý finančný majetok súčet (r. 67 až r. 70)</b>  | <b>66</b>            |                                      |           |   |
| B.IV.1.        | Krátkodobý finančný majetok v prepojených účtovných jednotkách (251A, 253A, 256A, 257A, 25XA) - /291A, 29XA/                                     | 67                   |                                      |           |   |
| 2.             | Krátkodobý finančný majetok bez krátkodobého finančného majetku v prepojených účtovných jednotkách (251A, 253A, 256A, 257A, 25XA) - /291A, 29XA/ | 68                   |                                      |           |   |
| 3.             | Vlastné akcie a vlastné obchodné podiely (252)   | 69                   |                                      |           |   |
| 4.             | Obstarávaný krátkodobý finančný majetok (259, 314A) - /291A/   | 70                   |                                      |           |   |



| Označenie<br>a | STRANA AKTÍV<br>b                                     | Číslo<br>riadku<br>c | Bežné účtovné obdobie                |           | Bezprostredne predchádzajúce<br>účtovné obdobie |
|----------------|---|----------------------|--------------------------------------|-----------|---|
|                |   |                      | 1                                    | 2         |   |
|                |   |                      | Brutto - časť 1<br>Korekcia - časť 2 | Netto     | Netto 3   |
| B.V.           | Finančné účty<br>r. 72 + r. 73                        | 71                   | 4 7 2                                | 4 7 2     | 2 3 8   |
| B.V.1.         | Peniaze<br>(211, 213, 21X)                            | 72                   |                                      |           |   |
| 2.             | Účty v bankách<br>(221A, 22X, +/- 261)                | 73                   | 4 7 2                                | 4 7 2     | 2 3 8   |
| C.             | Časové rozlíšenie<br>súčet (r. 75 až r. 78)           | 74                   | 1 7 4 3 4                            | 1 7 4 3 4 | 2 0 4 4 5                                       |
| C.1.           | Náklady budúcich<br>období dlhodobé<br>(381A, 382A)   | 75                   |                                      |           |   |
| 2.             | Náklady budúcich<br>období krátkodobé<br>(381A, 382A) | 76                   | 1 5 3 3 5                            | 1 5 3 3 5 | 1 6 6 2 5                                       |
| 3.             | Príjmy budúcich<br>období dlhodobé<br>(385A)          | 77                   |                                      |           |   |
| 4.             | Príjmy budúcich<br>období krátkodobé<br>(385A)        | 78                   | 2 0 9 9                              | 2 0 9 9   | 3 8 2 0   |

| Označenie<br>a | STRANA PASÍV<br>b  | Číslo<br>riadku<br>c | Bežné účtovné obdobie 4 | Bezprostredne<br>predchádzajúce účtovné obdobie 5 |
|----------------|--|----------------------|-------------------------|---|
|                | <b>SPOLU VLASTNÉ IMANIE A ZÁVÄZKY</b><br>r. 80 + r. 101 + r. 141                 | 79                   | 1 8 3 1 1 1 8 5         | 1 9 2 6 1 6 5 9                                   |
| A.             | Vlastné imanie r. 81 + r. 85 + r. 86 + r. 87 +<br>r. 90 + r. 93 + r. 97 + r. 100 | 80                   | 1 6 1 0 9 4             | - 4 8 8 4 3                                       |
| A.I.           | Základné imanie súčet (r. 82 až r. 84)   | 81                   | 6 6 3 9                 | 6 6 3 9   |
| A.I.1.         | Základné imanie (411 alebo +/- 491)  | 82                   | 6 6 3 9                 | 6 6 3 9   |
| 2.             | Zmena základného imania +/- 419  | 83                   |                         |   |
| 3.             | Pohľadávky za upísané vlastné imanie<br>(/-/353)                                 | 84                   |                         |   |
| A.II.          | Emisné ážio (412)  | 85                   |                         |   |
| A.III.         | Ostatné kapitálové fondy (413)   | 86                   |                         |   |
| A.IV.          | Zákonné rezervné fondy r. 88 + r. 89   | 87                   | 3 3 2                   | 3 3 2   |
| A.IV.1.        | Zákonný rezervný fond a nedeliteľný fond<br>(417A, 418, 421A, 422)               | 88                   | 3 3 2                   | 3 3 2   |
| 2.             | Rezervný fond na vlastné akcie a vlastné<br>podieľy (417A, 421A)                 | 89                   |                         |   |



| Označenie<br>a | STRANA PASÍV<br>b   | Číslo<br>riadku<br>c | Bežné účtovné obdobie<br>4 | Bezprostredne predchádzajúce účtovné<br>obdobie<br>5 |
|----------------|---|----------------------|----------------------------|--|
| A.V.           | Ostatné fondy zo zisku r. 91 + r. 92  | 90                   |                            |  |
| A.V.1.         | Štatutárne fondy (423, 42X)   | 91                   |                            |  |
| 2.             | Ostatné fondy (427, 42X)  | 92                   |                            |  |
| A.VI.          | Oceňovacie rozdiely z precenenia<br>súčet (r. 94 až r. 96)  | 93                   |                            |  |
| A.VI.1.        | Oceňovacie rozdiely z precenenia<br>majetku a záväzkov (+/- 414)  | 94                   |                            |  |
| 2.             | Oceňovacie rozdiely z kapitálových<br>účasťí (+/- 415)  | 95                   |                            |  |
| 3.             | Oceňovacie rozdiely z precenenia<br>pri zlúčení, splnutí a rozdelení (+/- 416)  | 96                   |                            |  |
| A.VII.         | Výsledok hospodárenia minulých rokov<br>r. 98 + r. 99   | 97                   | - 5 5 8 1 4                | - 8 1 3 7 3  |
| A.VII.1.       | Nerozdelený zisk minulých rokov (428)   | 98                   | 2 5 5 5 9                  | 1 1 5 1 6 4  |
| 2.             | Neuhradená strata minulých rokov (/-/429)   | 99                   | - 8 1 3 7 3                | - 1 9 6 5 3 7  |
| A.VIII.        | Výsledok hospodárenia za účtovné obdo-<br>bie po zdanení +/- r. 01 - (r. 81 + r. 85 + r. 86<br>+ r. 87 + r. 90 + r. 93 + r. 97 + r. 101 + r. 141) | 100                  | 2 0 9 9 3 7                | 2 5 5 5 9  |
| B.             | Závazky r. 102 + r. 118 + r. 121 + r. 122<br>+ r. 136 + r. 139 + r. 140   | 101                  | 1 3 6 2 9 5 8 9            | 1 3 9 3 6 8 3 4                                      |
| B.I.           | Dlhodobé záväzky<br>súčet (r. 103 + r. 107 až r. 117)   | 102                  | 3 9 3 9 1 4                | 2 0 5 0 5 5  |
| B.I.1.         | Dlhodobé záväzky z obchodného styku<br>súčet (r. 104 až r. 106)   | 103                  |                            |  |
| 1.a.           | Závazky z obchodného styku voči<br>prepojeným účtovným jednotkám<br>(321A, 475A, 476A)  | 104                  |                            |  |
| 1.b.           | Závazky z obchodného styku v rámci podielo-<br>vej účasti okrem záväzkov voči prepojeným<br>účtovným jednotkám (321A, 475A, 476A)                 | 105                  |                            |  |
| 1.c.           | Ostatné záväzky z obchodného styku<br>(321A, 475A, 476A)  | 106                  |                            |  |
| 2.             | Čistá hodnota zákazky (316A)  | 107                  |                            |  |
| 3.             | Ostatné záväzky voči prepojeným<br>účtovným jednotkám (471A, 47XA)  | 108                  |                            |  |
| 4.             | Ostatné záväzky v rámci podielovej účasti<br>okrem záväzkov voči prepojeným účtovným<br>jednotkám (471A, 47XA)                                    | 109                  |                            |  |
| 5.             | Ostatné dlhodobé záväzky (479A, 47XA)   | 110                  |                            |  |
| 6.             | Dlhodobé prijaté preddavky (475A)   | 111                  |                            |  |
| 7.             | Dlhodobé zmenky na úhradu (478A)  | 112                  |                            |  |
| 8.             | Vydané dlhopisy (473A-/255A)  | 113                  |                            |  |
| 9.             | Závazky zo sociálneho fondu (472)   | 114                  | 1 1 7 7 7                  | 7 6 5 4  |
| 10.            | Iné dlhodobé záväzky<br>(336A, 372A, 474A, 47XA)  | 115                  |                            |  |
| 11.            | Dlhodobé záväzky z derivátových operácií<br>(373A, 377A)  | 116                  |                            |  |
| 12.            | Odložený daňový záväzok (481A)  | 117                  | 3 8 2 1 3 7                | 1 9 7 4 0 1  |



| Označenie a | STRANA PASÍV<br>b   | Číslo riadku c | Bežné účtovné obdobie<br>4 | Bezprostredne predchádzajúce účtovné obdobie<br>5 |
|-------------|---|----------------|----------------------------|---|
| B.II.       | Dlhodobé rezervy r. 119 + r. 120  | 118            | 2 0 9 5 9                  | 1 7 4 5 8   |
| B.II.1.     | Zákonné rezervy (451A)  | 119            | 2 0 9 5 9                  | 1 7 4 5 8   |
|             | 2. Ostatné rezervy (459A, 45XA)   | 120            |                            |   |
| B.III.      | Dlhodobé bankové úvery (461A, 46XA)   | 121            | 3 8 4 0 8 3 7              | 5 1 4 7 1 9 3                                     |
| B.IV.       | Krátkodobé záväzky<br>súčet (r. 123 + r. 127 až r. 135)   | 122            | 7 9 7 3 1 4 7              | 7 0 7 6 6 1 8                                     |
| B.IV.1.     | Záväzky z obchodného styku<br>súčet (r. 124 až r. 126)  | 123            | 7 7 7 3 1 4 6              | 6 9 4 6 3 5 5                                     |
| 1.a.        | Záväzky z obchodného styku voči prepojeným účtovným jednotkám (321A, 322A, 324A, 325A, 326A, 32XA, 475A, 476A, 478A, 47XA)  | 124            |                            |   |
| 1.b.        | Záväzky z obchodného styku v rámci podielovej účasti okrem záväzkov voči prepojeným účtovným jednotkám (321A, 322A, 324A, 325A, 326A, 32XA, 475A, 476A, 478A, 47XA) | 125            |                            |   |
| 1.c.        | Ostatné záväzky z obchodného styku (321A, 322A, 324A, 325A, 326A, 32XA, 475A, 476A, 478A, 47XA)   | 126            | 7 7 7 3 1 4 6              | 6 9 4 6 3 5 5                                     |
|             | 2. Čistá hodnota zákazky (316A)   | 127            |                            |   |
|             | 3. Ostatné záväzky voči prepojeným účtovným jednotkám (361A, 36XA, 471A, 47XA)  | 128            |                            |   |
|             | 4. Ostatné záväzky v rámci podielovej účasti okrem záväzkov voči prepojeným účtovným jednotkám (361A, 36XA, 471A, 47XA)   | 129            |                            |   |
|             | 5. Záväzky voči spoločníkom a združeniu (364, 365, 366, 367, 368, 398A, 478A, 479A)   | 130            |                            |   |
|             | 6. Záväzky voči zamestnancom (331, 333, 33X, 479A)  | 131            | 7 9 1 8 4                  | 7 1 9 5 4   |
|             | 7. Záväzky zo sociálneho poistenia (336A)   | 132            | 5 0 9 7 7                  | 3 6 8 5 5   |
|             | 8. Daňové záväzky a dotácie (341, 342, 343, 345, 346, 347, 34X)   | 133            | 5 9 7 4 9                  | 1 1 3 7 6   |
|             | 9. Záväzky z derivátových operácií (373A, 377A)   | 134            |                            |   |
|             | 10. Iné záväzky (372A, 379A, 474A, 475A, 479A, 47XA)  | 135            | 1 0 0 9 1                  | 1 0 0 7 8   |
| B.V.        | Krátkodobé rezervy r. 137 + r. 138  | 136            | 8 2 1 4 3                  | 6 2 6 6 1   |
| B.V.1.      | Zákonné rezervy (323A, 451A)  | 137            | 7 5 8 4 3                  | 5 7 2 6 1   |
|             | 2. Ostatné rezervy (323A, 32X, 459A, 45XA)  | 138            | 6 3 0 0                    | 5 4 0 0   |
| B.VI.       | Bežné bankové úvery (221A, 231, 232, 23X, 461A, 46XA)   | 139            | 1 3 1 8 5 8 9              | 1 4 2 7 8 4 9                                     |
| B.VII.      | Krátkodobé finančné výpomoci (241, 249, 24X, 473A, /-/255A)   | 140            |                            |   |
| C.          | Časové rozlíšenie<br>súčet (r. 142 až r. 145)   | 141            | 4 5 2 0 5 0 2              | 5 3 7 3 6 6 8                                     |
| C.1.        | Výdavky budúcich období dlhodobé (383A)   | 142            |                            |   |
|             | 2. Výdavky budúcich období krátkodobé (383A)  | 143            | 1 2                        | 1 3 3 8 7   |
|             | 3. Výnosy budúcich období dlhodobé (384A)   | 144            | 3 6 8 6 3 3 4              | 4 5 2 0 4 9 0                                     |
|             | 4. Výnosy budúcich období krátkodobé (384A)   | 145            | 8 3 4 1 5 6                | 8 3 9 7 9 1                                       |



| Označenie<br>a | Text<br>b  | Číslo riadku<br>c | Skutočnosť                 |   |
|----------------|--|-------------------|----------------------------|---|
|                |  |                   | bežné účtovné obdobie<br>1 | bezprostredne predchádzajúce účtovné obdobie<br>2 |
|                |  |                   | *                          | Čistý obrat (časť účt. tr. 6 podľa zákona)        |
| **             | Výnosy z hospodárskej činnosti spolu súčet (r. 03 až r. 09)  | 02                | 1 6 9 4 7 7 5 7            | 1 3 4 5 1 6 6 5                                   |
| I.             | Tržby z predaja tovaru (604, 607)  | 03                |                            | 9 8 0 5 3   |
| II.            | Tržby z predaja vlastných výrobkov (601)   | 04                | 1 3 1 6 3 7 8 2            | 1 0 1 1 5 7 7 7                                   |
| III.           | Tržby z predaja služieb (602, 606)   | 05                | 2 9 1 4 1 7                | 1 9 4 1 1 6                                       |
| IV.            | Zmeny stavu vnútroorganizačných zásob (+/-) (účtová skupina 61)  | 06                | 1 2 3 3 3 4 3              | 4 9 7 3 8 5                                       |
| V.             | Aktivácia (účtová skupina 62)  | 07                | 7 5 5 3 6                  | 6 3 0 5 6   |
| VI.            | Tržby z predaja dlhodobého nehmotného majetku, dlhodobého hmotného majetku a materiálu (641, 642)                  | 08                | 3 2 4 6                    |   |
| VII.           | Ostatné výnosy z hospodárskej činnosti (644, 645, 646, 648, 655, 657)  | 09                | 2 1 8 0 4 3 3              | 2 4 8 3 2 7 8                                     |
| **             | Náklady na hospodársku činnosť spolu r. 11 + r. 12 + r. 13 + r. 14 + r. 15 + r. 20 + r. 21 + r. 24 + r. 25 + r. 26 | 10                | 1 6 3 5 8 5 7 7            | 1 3 1 1 7 3 2 8                                   |
| A.             | Náklady vynaložené na obstaranie predaného tovaru (504, 507)   | 11                |                            | 9 4 6 0 0   |
| B.             | Spotreba materiálu, energie a ostatných neskladovateľných dodávok (501, 502, 503)                                  | 12                | 1 0 4 3 9 9 6 6            | 7 0 7 3 7 6 4                                     |
| C.             | Opravné položky k zásobám (+/-) (505)  | 13                |                            |   |
| D.             | Služby (účtová skupina 51)   | 14                | 9 0 8 6 3 4                | 7 2 1 9 1 1                                       |
| E.             | Osobné náklady (r. 16 až r. 19)  | 15                | 1 5 1 1 3 8 7              | 1 4 6 3 4 8 0                                     |
| E.1.           | Mzdové náklady (521, 522)  | 16                | 1 0 9 6 0 7 4              | 1 0 5 4 1 5 6                                     |
| 2.             | Odmeny členom orgánov spoločnosti a družstva (523)   | 17                |                            |   |
| 3.             | Náklady na sociálne poistenie (524, 525, 526)  | 18                | 3 5 9 9 8 3                | 3 6 1 3 3 7                                       |
| 4.             | Sociálne náklady (527, 528)  | 19                | 5 5 3 3 0                  | 4 7 9 8 7   |
| F.             | Dane a poplatky (účtová skupina 53)  | 20                | 3 5 8 7 1                  | 3 0 8 7 2   |
| G.             | Odpisy a opravné položky k dlhodobému nehmotnému majetku a dlhodobému hmotnému majetku (r. 22 + r. 23)             | 21                | 2 0 9 5 1 8 8              | 2 1 6 4 1 8 1                                     |
| G.1.           | Odpisy dlhodobého nehmotného majetku a dlhodobého hmotného majetku (551)   | 22                | 2 0 9 5 1 8 8              | 2 1 6 4 1 8 1                                     |
| 2.             | Opravné položky k dlhodobému nehmotnému majetku a dlhodobému hmotnému majetku (+/-) (553)                          | 23                |                            |   |
| H.             | Zostatková cena predaného dlhodobého majetku a predaného materiálu (541, 542)                                      | 24                | 3 2 4 6                    |   |
| I.             | Opravné položky k pohľadávkam (+/-) (547)  | 25                |                            |   |
| J.             | Ostatné náklady na hospodársku činnosť (543, 544, 545, 546, 548, 549, 555, 557)                                    | 26                | 1 3 6 4 2 8 5              | 1 5 6 8 5 2 0                                     |
| ***            | Výsledok hospodárenia z hospodárskej činnosti (+/-) (r. 02 - r. 10)  | 27                | 5 8 9 1 8 0                | 3 3 4 3 3 7                                       |



| Označenie<br>a | Text<br>b   | Číslo<br>riadku<br>c | Skutočnosť'                |   |
|----------------|---|----------------------|----------------------------|---|
|                |   |                      | bežné účtovné obdobie<br>1 | bezprostredne predchádzajúce účtovné<br>obdobie<br>2                                      |
|                |   |                      | *                          | Pridaná hodnota (r. 03 + r. 04 + r. 05 + r. 06 + r. 07) - (r. 11 + r. 12 + r. 13 + r. 14) |
| **             | Výnosy z finančnej činnosti spolu r. 30 + r. 31 + r. 35 + r. 39 + r. 42 + r. 43 + r. 44                           | 29                   | 1 2 4 8 3 9                | 1 4 8 0 7 7   |
| VIII.          | Tržby z predaja cenných papierov a podielov (661)   | 30                   |                            |   |
| IX.            | Výnosy z dlhodobého finančného majetku súčet (r. 32 až r. 34)   | 31                   |                            |   |
| IX.1.          | Výnosy z cenných papierov a podielov od prepojených účtovných jednotiek (665A)                                    | 32                   |                            |   |
| 2.             | Výnosy z cenných papierov a podielov v podielovej účasti okrem výnosov prepojených účtovných jednotiek (665A)     | 33                   |                            |   |
| 3.             | Ostatné výnosy z cenných papierov a podielov (665A)   | 34                   |                            |   |
| X.             | Výnosy z krátkodobého finančného majetku súčet (r. 36 až r. 38)   | 35                   |                            |   |
| X.1.           | Výnosy z krátkodobého finančného majetku od prepojených účtovných jednotiek (666A)                                | 36                   |                            |   |
| 2.             | Výnosy z krátkodobého finančného majetku v podielovej účasti okrem výnosov prepojených účtovných jednotiek (666A) | 37                   |                            |   |
| 3.             | Ostatné výnosy z krátkodobého finančného majetku (666A)   | 38                   |                            |   |
| XI.            | Výnosové úroky (r. 40 + r. 41)  | 39                   | 1 2 4 8 3 9                | 1 4 8 0 7 7   |
| XI.1.          | Výnosové úroky od prepojených účtovných jednotiek (662A)  | 40                   |                            |   |
| 2.             | Ostatné výnosové úroky (662A)   | 41                   | 1 2 4 8 3 9                | 1 4 8 0 7 7   |
| XII.           | Kurzové zisky (663)   | 42                   |                            |   |
| XIII.          | Výnosy z precenenia cenných papierov a výnosy z derivátových operácií (664, 667)                                  | 43                   |                            |   |
| XIV.           | Ostatné výnosy z finančnej činnosti (668)   | 44                   |                            |   |
| **             | Náklady na finančnú činnosť spolu r. 46 + r. 47 + r. 48 + r. 49 + r. 52 + r. 53 + r. 54                           | 45                   | 3 1 5 0 6 8                | 3 6 0 6 0 8   |
| K.             | Predané cenné papiere a podiely (561)   | 46                   |                            |   |
| L.             | Náklady na krátkodobý finančný majetok (566)  | 47                   |                            |   |
| M.             | Opravné položky k finančnému majetku (+/-) (565)  | 48                   |                            |   |
| N.             | Nákladové úroky (r. 50 + r. 51)   | 49                   | 3 1 2 3 2 0                | 3 5 7 7 4 2   |
| N.1.           | Nákladové úroky pre prepojené účtovné jednotky (562A)   | 50                   |                            |   |
| 2.             | Ostatné nákladové úroky (562A)  | 51                   | 3 1 2 3 2 0                | 3 5 7 7 4 2   |
| O.             | Kurzové straty (563)  | 52                   | 2                          | 3   |
| P.             | Náklady na precenenie cenných papierov a náklady na derivátové operácie (564, 567)                                | 53                   |                            |   |
| Q.             | Ostatné náklady na finančnú činnosť (568, 569)  | 54                   | 2 7 4 6                    | 2 8 6 3   |



| Ozna-<br>čenie<br>a | Text<br>b   | Číslo<br>riadku<br>c | Skutočnosť                 |  |
|---------------------|---|----------------------|----------------------------|--|
|                     |   |                      | bežné účtovné obdobie<br>1 | bezprostredne predchádzajúce účtovné<br>obdobie<br>2 |
| ***                 | Výsledok hospodárenia z finančnej činnosti (+/-) (r. 29 - r. 45)                  | 55                   | - 1 9 0 2 2 9              | - 2 1 2 5 3 1  |
| ****                | Výsledok hospodárenia za účtovné obdobie pred zdanením (+/-) (r. 27 + r. 55)      | 56                   | 3 9 8 9 5 1                | 1 2 1 8 0 6  |
| R.                  | Daň z príjmov (r. 58 + r. 59)   | 57                   | 1 8 9 0 1 4                | 9 6 2 4 7  |
| R.1.                | Daň z príjmov splatná (591, 595)  | 58                   | 4 2 7 8                    |  |
| 2.                  | Daň z príjmov odložená (+/-) (592)  | 59                   | 1 8 4 7 3 6                | 9 6 2 4 7  |
| S.                  | Prevod podielov na výsledku hospodárenia spoločníkom (+/- 596)                    | 60                   |                            |  |
| ****                | Výsledok hospodárenia za účtovné obdobie po zdanení (+/-) (r. 56 - r. 57 - r. 60) | 61                   | 2 0 9 9 3 7                | 2 5 5 5 9  |

Poznámky Úč POD 3-01

DIČ 2 0 2 0 0 6 8 9 8 5

IČO 3 6 0 4 0 7 2 0

## ČL. I. Všeobecné informácie

### 1. Názov a sídlo spoločnosti

#### JT-PARTNER ,s.r.o., Krivec 3132, 962 05 Hriňová

Spoločnosť JT - PARTNER s. r. o vznikla dňa 15. marca 2000. Dňa 28. marca 2000 bola zapísaná do Obchodného registra vedenom na Okresnom súde Banská Bystrica, oddiel SRO, vložka č.6366/S.

### 2. Predmet podnikania

Hlavným predmetom činnosti je výroba ostatných potravinárskych výrobkov.

### 3. Dátum schválenia účtovnej závierky

Účtovná závierka spoločnosti JT- PARTNER s.r.o. za bezprostredne predchádzajúce účtovné obdobie k 31.12.2023 bola schválená valným zhromaždením dňa 18. 04. 2024.

### 4. Právny dôvod na zostavenie účtovnej závierky

Účtovná závierka Spoločnosti k 31.12.2024 je zostavená ako riadna účtovná závierka podľa zákona o účtovníctve par. 17 ods. 6 zákona č. 431/2002 Z. z. o účtovníctve z znení neskorších predpisov.

### 5. Priemerný prepočítaný počet zamestnancov účtovnej jednotky

| Názov položky   | Bežné účtovné obdobie | Bezprostredne predchádzajúce účtovné obdobie |
|---|-----------------------|--|
| Priemerný prepočítaný počet zamestnancov                                    | 57                    | 57   |
| Stav zamestnancov ku dňu, ku ktorému sa zostavuje účtovná závierka, z toho: | 57                    | 56   |
| Počet vedúcich zamestnancov   | 4                     | 4  |

## ČL. II. Informácie o prijatých postupoch

Účtovná závierka bola zostavená za predpokladu, že spoločnosť bude nepretržite pokračovať vo svojej činnosti.

Nepriaznivo vychádza porovnanie vlastného imania k záväzkom, v dôsledku uvedeného je spoločnosť v zmysle ustanovení Obchodného zákonníka definovaná ako „spoločnosť v kríze“. Vysoké cudzie zdroje sú ovplyvnené poskytnutím úverov, ktoré predstavujú 37,9% cudzích zdrojov. Úvery boli poskytnuté na investície smerujúce do výroby, kde je predpoklad vyššej produktivity práce a efektívnosti. Investície boli sčasti financované aj z dotácií, ktoré predstavujú 33,2 % a v budúcnosti budú účtované do výnosov.

Manažment spoločnosti má podporu zo strany tretích právnických osôb a vie v prípade potreby zabezpečiť udržanie postačujúcich peňažných tokov, aby platil záväzky voči štátnym inštitúciám, finančným inštitúciám a hlavným dodávateľom.

Zároveň spoločnosť prijíma opatrenia, aby sa stav „spoločnosti v kríze“ v blízkej budúcnosti zmenil a to zvýšením výroby, snahou o rozširovanie svojich trhov cez hlavného odberateľa v rámci EÚ, ale aj tretích krajín a v neposlednom rade aj znížením nákladov, časovým oddialením nákladov, prípadne zvýšením základného imania, resp. kapitálových fondov.

## 1. Základné účtovné metódy

Základné účtovné metódy použité pri zostavovaní tejto individuálnej účtovnej závierky sú popísané nižšie. Účtovné metódy a účtovné zásady boli účtovnou jednotkou konzistentne aplikované.

## 2. Spôsob a určenie ocenenia majetku a záväzkov

### a) Dlhodobý nehmotný majetok

Nakupovaný dlhodobý nehmotný majetok sa oceňuje v obstarávacích cenách, ktoré obsahujú cenu obstarania a náklady súvisiace s jeho obstaraním. Náklady na technické zhodnotenie dlhodobého hmotného majetku zvyšujú jeho obstarávaciu cenu. Opravy a údržba sa účtujú do nákladov. Dlhodobý nehmotný majetok obstaraný iným spôsobom spoločnosť neviduje.

### b) Dlhodobý hmotný majetok

Nakupovaný dlhodobý hmotný majetok sa oceňuje v obstarávacích cenách, ktoré zahŕňajú cenu obstarania a náklady súvisiace s obstaraním (náklady na dopravu, clo, montáž a iné náklady).

Náklady na technické zhodnotenie dlhodobého hmotného majetku zvyšujú jeho obstarávaciu cenu. Opravy a údržba sa účtujú do nákladov.

### c) Zásoby

Do zásob účtovnej jednotky patrí skladovaný materiál, tovar a zásoby vlastnej výroby. Nakupované zásoby sú ocenené obstarávacími cenami. Pri účtovaní obstarania a úbytku zásob sa postupuje podľa spôsobu A. Nakupované zásoby sa vyskladňujú priemernými cenami. Určité druhy zásob sú účtované priamo do spotreby. Ide hlavne o knihy, odborné časopisy, publikácie rôzne prospekty, plagáty, kancelárske potreby, PHM a materiál na údržbu. Spoločnosť účtuje aj o zásobách vo vlastnej réžii a to o polotovarochoch a hotových výrobkoch. Tieto sú oceňované na úrovni vlastných kalkulovaných nákladov, ktoré obsahujú priamy materiál, priame mzdy a výrobnú réžiu. Po ukončení zákazky sú kalkulované náklady prepočítané na skutočné vynaložené vlastné náklady.

### d) Pohľadávky

Pohľadávky pri ich vzniku sa oceňujú menovitou hodnotou. Postúpené pohľadávky sa oceňujú obstarávacou cenou. Ocenenie pochybných pohľadávok sa upravuje na ich realizovateľnú hodnotu opravnými položkami. Opravná položka na pohľadávky z obchodného styku sa vytvára vtedy, ak existuje objektívny dôkaz, že obchodná spoločnosť nebude schopná zinkasovať všetky dlžné čiastky podľa pôvodných podmienok splatnosti pohľadávok. Významné finančné problémy dlžníka, pravdepodobnosť, že dlžník vstúpi do konkurzu, platobná neschopnosť alebo omeškanie platieb sa považujú za indikátory toho, že pohľadávka z obchodného styku je znehodnotená. Výška opravnej položky predstavuje rozdiel medzi účtovnou hodnotou daného majetku a hodnotou predpokladaných budúcich peňažných tokov.

### e) Peňažné prostriedky, ekvivalenty peňažných prostriedkov a peňažné ekvivalenty

Peňažné prostriedky a ceny sa oceňujú ich menovitou hodnotou.

### f) Náklady budúcich období a príjmy budúcich období

Náklady budúcich období a príjmy budúcich období sa oceňujú ich menovitou hodnotou, pričom sa vykazujú vo výške, ktorá je potrebná na dodržanie zásady vecnej a časovej súvislosti s účtovným obdobím. Sú tu zaúčtované náklady na poistenie strojov a zariadení.

### g) Rezervy

Rezervy sú záväzky s neurčitým časovým vymedzením alebo výškou, tvoria sa na krytie známych rizík alebo strát z podnikania. Oceňujú sa v očakávanej výške záväzku. Ako zákonnú rezervu vytvára spoločnosť rezervu na nevyčerpané dovolenky vrátane sociálneho poistenia. Rezervu na audit spoločnosť tvorí ako ostatnú rezervu.

### h) Záväzky

Záväzky sa pri ich vzniku oceňujú menovitou hodnotou. Záväzky sa pri ich prevzatí oceňujú obstarávacou cenou. Ak sa pri inventarizácii zistí, že suma záväzkov je iná ako ich výška v účtovníctve, uvedú sa záväzky v účtovníctve v účtovnej závierke v tomto zistenom ocenení.

**i) Odložené dane**

Daň z príjmov zahŕňa splatnú a odloženú daň. Splatná daň je očakávaný daňový záväzok vychádzajúci zo zdaniteľných príjmov za rok prepočítaný platnou sadzbou dane ku dňu, ku ktorému sa zostavuje účtovná závierka. Odložená daň sa vypočíta použitím súvahovej metódy, pri ktorej vzniká dočasný rozdiel medzi účtovnou hodnotou majetku a záväzkov na účely výkazníctva a ich hodnotou na daňové účely. Odložená daň sa počíta použitím daňových sadzieb, pri ktorých sa očakáva, že sa použijú na dočasné rozdiely v čase ich zúčtovania na základe zákonov, ktoré boli platné alebo dodatočne uzákonené v deň, ku ktorému sa zostavuje účtovná závierka.

Odložená daňová pohľadávka je vykázaná iba do tej miery, do akej je pravdepodobné, že v budúcnosti budú dosiahnuté zdaniteľné zisky voči ktorým bude možné túto pohľadávku uplatniť. Odložené daňové pohľadávky sa prehodnocujú ku dňu, ku ktorému sa zostavuje účtovná závierka a znižujú sa v rozsahu, pre ktorý je nepravdepodobné, že budú možné daňový úžitok, ktorý sa ich týka, realizovať.

**j) Časové rozlíšenie nákladov a výnosov**

Náklady a výnosy sa časovo rozlišujú, jedná sa o zásadu, ktorá je potrebná na dodržanie zásady vecnej a časovej súvislosti s účtovným obdobím. Časovo sa nerozlišujú náklady a výnosy, ak ide o nevýznamný stále sa opakujúci účtovný prípad týkajúci sa časového rozlíšenia nákladov alebo výnosov posledného a prvého mesiaca účtovného obdobia.

**k) Odpisový plán**

Dlhodobý nehmotný majetok sa odpisuje do nákladov počas predpokladanej doby životnosti príslušného majetku. Nehmotný majetok, ktorého obstarávací cena je nižšia ako 2400 EUR a s dobou použiteľnosti dlhšou ako jeden rok sa účtuje na účet 518- Ostatné služby. Predpokladaná doba používania, metóda odpisovania a odpisová sadzba sú stanovené pre jednotlivé skupiny dlhodobého nehmotného majetku nasledovne:

|         | <b>Predpokladaná doba používania</b> | <b>Ročná odpisová sadzba</b> | <b>Metóda odpisovania</b> |
|---------|--------------------------------------|------------------------------|---------------------------|
| Softvér | 4                                    | 25 %                         | rovnomerná                |

Dlhodobý hmotný majetok sa odpisuje do nákladov podľa metódy používanej pri vyčíslňovaní daňových odpisov. U niektorých druhov majetku sa majetok odpisuje podľa odhadovanej doby životnosti majetku. O dlhodobom hmotnom majetku, ktorého obstarávací cena je nižšia ako 1700 EUR a zároveň doba použiteľnosti nie je dlhšia ako jeden rok sa účtuje ako o zásobe. Metóda odpisovania a odpisová sadzba sú stanovené pre jednotlivé skupiny dlhodobého hmotného majetku nasledovne:

|                                | <b>Predpokladaná doba používania</b> | <b>Ročná odpisová sadzba</b> | <b>Metóda odpisovania</b> |
|--------------------------------|--------------------------------------|------------------------------|---------------------------|
| Stroje, prístroje a zariadenia | 4-12                                 | 25%-8,33%                    | rovnomerná                |

**I) Informácie o dotáciách a ich oceňovanie v účtovníctve**

Spoločnosť čerpala dotácie na obstaranie dlhodobého hmotného majetku. Dotácie boli čerpané v rokoch 2014-2023. Dotácie na obstaranie dlhodobého majetku sa účtujú do výnosov budúcich období a sú účtované vo výške účtovných odpisov do ostatných prevádzkových výnosov počas odhadovanej doby životnosti majetku.

**ČL.III. Informácie, ktoré vysvetľujú a doplňujú položky súvahy****I. Údaje vykázané na strane aktív súvahy****a) Informácie o dlhodobom nehmotnom majetku**

| Dlhodobý nehmotný majetok          | Bežné účtovné obdobie       |         |                  |             |                 |                             |         |
|------------------------------------|-----------------------------|---------|------------------|-------------|-----------------|-----------------------------|---------|
|                                    | Aktivované náklady na vývoj | Softvér | Oceniteľné práva | Ostatný DNM | Obstarávaný DNM | Poskytnuté preddavky na DNM | Spolu   |
| A                                  | b                           | C       | d                | f           | G               | h                           | I       |
| <b>Prvotné ocenenie</b>            |                             |         |                  |             |                 |                             |         |
| Stav na začiatku účtovného obdobia |                             | 341 525 |                  |             |                 |                             | 341 525 |
| Prírastky                          |                             |         |                  |             |                 |                             |         |
| Úbytky                             |                             |         |                  |             |                 |                             |         |
| Presuny                            |                             |         |                  |             |                 |                             |         |
| Stav na konci účtovného obdobia    |                             | 341 525 |                  |             |                 |                             | 341 525 |
| <b>Oprávky</b>                     |                             |         |                  |             |                 |                             |         |
| Stav na začiatku účtovného obdobia |                             | 146 244 |                  |             |                 |                             | 146 244 |
| Prírastky                          |                             | 79 888  |                  |             |                 |                             | 79 888  |
| Úbytky                             |                             |         |                  |             |                 |                             |         |
| Stav na konci účtovného obdobia    |                             | 226 132 |                  |             |                 |                             | 226 132 |
| <b>Zostatková hodnota</b>          |                             |         |                  |             |                 |                             |         |
| Stav na začiatku účtovného obdobia |                             | 195 281 |                  |             |                 |                             | 195 281 |
| Stav na konci účtovného obdobia    |                             | 115 393 |                  |             |                 |                             | 115 393 |

| Dlhodobý<br>nehmotný<br>majetok          | Bezprostredne predchádzajúce účtovné obdobie |         |                     |                |                    |                                   |         |
|--|--|---------|---------------------|----------------|--------------------|-----------------------------------|---------|
|  | Aktivované<br>náklady<br>na vývoj            | Softvér | Oceniteľné<br>práva | Ostatný<br>DNM | Obstarávaný<br>DNM | Poskytnuté<br>preddavky<br>na DNM | Spolu   |
| a  | b  | c       | d                   | f              | g                  | h                                 | i       |
| <b>Prvotné ocenenie</b>                  |  |         |                     |                |                    |                                   |         |
| Stav na začiatku<br>účtovného<br>obdobia |  | 341 525 |                     |                |                    |                                   | 341 525 |
| Prírastky                                |  |         |                     |                |                    |                                   |         |
| Úbytky                                   |  |         |                     |                |                    |                                   |         |
| Presuny                                  |  |         |                     |                |                    |                                   |         |
| Stav na konci<br>účtovného<br>obdobia    |  | 341 525 |                     |                |                    |                                   | 341 525 |
| <b>Oprávky</b>                           |  |         |                     |                |                    |                                   |         |
| Stav na začiatku<br>účtovného<br>obdobia |  | 66 357  |                     |                |                    |                                   | 66 357  |
| Prírastky                                |  | 79 887  |                     |                |                    |                                   | 79 887  |
| Úbytky                                   |  |         |                     |                |                    |                                   |         |
| Stav na konci<br>účtovného<br>obdobia    |  | 146 244 |                     |                |                    |                                   | 146 244 |
| <b>Zostatková hodnota</b>                |  |         |                     |                |                    |                                   |         |
| Stav na začiatku<br>účtovného<br>obdobia |  | 275 168 |                     |                |                    |                                   | 275 168 |
| Stav na konci<br>účtovného<br>obdobia    |  | 195 281 |                     |                |                    |                                   | 195 281 |

**b.) Informácie o dlhodobom hmotnom majetku**

| Dlhodobý hmotný majetok            | Bežné účtovné obdobie                             |             |                 |                             |            |
|------------------------------------|---|-------------|-----------------|-----------------------------|------------|
|                                    | Samostatné hnutelné veci a súbory hnutelných vecí | Ostatný DHM | Obstarávaný DHM | Poskytnuté preddavky na DHM | Spolu      |
| a                                  | b   | c           | d               | e                           | f          |
| <b>Prvotné ocenenie</b>            |   |             |                 |                             |            |
| Stav na začiatku účtovného obdobia | 33 869 108  |             | 1 176 536       |                             | 35 045 644 |
| Prírastky                          |   |             | 27 550          |                             | 27 550     |
| Úbytky                             |   |             |                 |                             |            |
| Presuny                            | 1 204 086   |             | -1 204 086      |                             |            |
| Stav na konci účtovného obdobia    | 35 073 194  |             |                 |                             | 35 073 194 |
| <b>Oprávky</b>                     |   |             |                 |                             |            |
| Stav na začiatku účtovného obdobia | 20 313 919  |             |                 |                             | 20 313 919 |
| Prírastky                          | 2 015 301   |             |                 |                             | 2 015 301  |
| Úbytky                             |   |             |                 |                             |            |
| Stav na konci účtovného obdobia    | 22 329 220  |             |                 |                             | 22 329 220 |
| <b>Zostatková hodnota</b>          |   |             |                 |                             |            |
| Stav na začiatku účtovného obdobia | 13 555 189  |             | 1 176 536       |                             | 14 731 725 |
| Stav na konci účtovného obdobia    | 12 743 974  |             |                 |                             | 12 743 974 |

| Dlhodobý hmotný majetok            | Bezprostredne predchádzajúce účtovné obdobie        |             |                 |                             |            |
|------------------------------------|---|-------------|-----------------|-----------------------------|------------|
|                                    | Samostatné hnuiteľné veci a súbory hnuiteľných vecí | Ostatný DHM | Obstarávaný DHM | Poskytnuté preddavky na DHM | Spolu      |
| a                                  | b   | c           | d               | e                           | f          |
| <b>Prvotné ocenenie</b>            |   |             |                 |                             |            |
| Stav na začiatku účtovného obdobia | 32 745 303  |             | 2 056 659       |                             | 34 801 962 |
| Prírastky                          |   |             | 243 682         |                             | 243 682    |
| Úbytky                             |   |             |                 |                             |            |
| Presuny                            | 1 123 805   |             | -1 123 805      |                             |            |
| Stav na konci účtovného obdobia    | 33 869 108  |             | 1 176 536       |                             | 35 045 644 |
|                                    |   |             |                 |                             |            |
| Stav na začiatku účtovného obdobia | 18 229 626  |             |                 |                             | 18 229 626 |
| Prírastky                          | 2 084 293   |             |                 |                             | 2 084 293  |
| Úbytky                             |   |             |                 |                             |            |
| Stav na konci účtovného obdobia    | 20 313 919  |             |                 |                             | 20 313 919 |
|                                    |   |             |                 |                             |            |
| Stav na začiatku účtovného obdobia | 14 515 677  |             | 2 056 659       |                             | 16 572 336 |
| Stav na konci účtovného obdobia    | 13 555 189  |             | 1 176 536       |                             | 14 731 725 |

#### Informácie o dlhodobom majetku, na ktorý je zriadené záložné právo

| Dlhodobý hmotný majetok                                     | Hodnota za bežné účtovné obdobie |
|---|----------------------------------|
| Dlhodobý hmotný majetok, na ktorý je zriadené záložné právo | 32 943 573                       |

Záložné právo je zriadené na dlhodobý hnuiteľný majetok – technológie KP1, KP2, KP3, KP4, výroba krmných zmesí, výroba paliva z retentátu ČOV, priemyselná automatizácia pasterizačnej stanice a výroba instantných proteínov. Záložné právo je zriadené v prospech Slovenskej sporiteľne, voči Pôdohospodárska platobná agentúra a voči Ministerstvu dopravy SR.

Dlhodobý majetok je poistený v poisťovni Allianz, poisťná zmluva bola uzavretá na poistenie hnuiteľného majetku.

**Informácie o vekovej štruktúre pohľadávok**

| Názov položky                      | V lehote splatnosti | Po lehote splatnosti | Pohľadávky spolu |
|------------------------------------|---------------------|----------------------|------------------|
| a                                  | b                   | c                    | d                |
| <b>Krátkodobé pohľadávky</b>       |                     |                      |                  |
| Pohľadávky z obchodného styku      | 86 510              |                      | 86 510           |
| Daňové pohľadávky                  |                     |                      |                  |
| Iné pohľadávky                     | 24 000              |                      | 24 000           |
| <b>Krátkodobé pohľadávky spolu</b> | <b>110 510</b>      |                      | <b>110 510</b>   |

**Informácie o zložkách krátkodobého finančného majetku**

| Názov položky      | Bežné účtovné obdobie | Bezprostredne predchádzajúce účtovné obdobie |
|--------------------|-----------------------|--|
| Bežné bankové účty | 472                   | 238  |
| <b>Spolu</b>       | <b>472</b>            | <b>238</b>                                   |

**Informácie o významných položkách časového rozlíšenia na strane aktív**

| Opis položky časového rozlíšenia                   | Bežné účtovné obdobie | Bezprostredne predchádzajúce účtovné obdobie |
|--|-----------------------|--|
| <b>Náklady budúcich období krátkodobé, z toho:</b> | <b>15 335</b>         | <b>16 625</b>                                |
| Poistene majetku                                   | 15 335                | 16 625                                       |

| Opis položky časového rozlíšenia                  | Bežné účtovné obdobie | Bezprostredne predchádzajúce účtovné obdobie |
|---|-----------------------|--|
| <b>Príjmy budúcich období krátkodobé, z toho:</b> | <b>2 099</b>          | <b>3 820</b>                                 |
| Swapové úroky z úverov                            | 2 099                 | 3 820  |

## Údaje vykázané na strane pasív súvahy

## Informácie k pasívam súvahy

Vlastné imanie

Vlastné imanie sa skladá zo základného imania, zákonného rezervného fondu, výsledku hospodárenia minulých rokov a výsledku hospodárenia v schvaľovacom konaní.

Základné imanie spoločnosti sa vykazuje vo výške zapísanej v obchodnom registri okresného súdu a predstavuje 6 639 EUR. Je splatené v plnej výške.

## Informácie o rozdelení účtovného zisku alebo vysporiadaní účtovnej straty

| Názov položky                                | Bezprostredne predchádzajúce účtovné obdobie |
|--|--|
| Účtovný zisk                                 | 25 559                                       |
| Rozdelenie účtovného zisku                   | Bežné účtovné obdobie                        |
| Prídel do zákonného rezervného fondu         |  |
| Prídel do štatutárnych a ostatných fondov    |  |
| Prídel do sociálneho fondu                   |  |
| Úhrada straty minulých období                |  |
| Prevod do nerozdeleného zisku minulých rokov | 25 559                                       |
| iné  |  |
| <b>Spolu</b>                                 | <b>25 559</b>                                |

## Informácie o navrhnutom rozdelení účtovného zisku

V roku 2024 bol vytvorený zisk po zdanení vo výške 209 937 EUR. Predpokladá sa, že v roku 2025 bude zisk preúčtovaný na neuhradenú stratu vo výške 81 373 EUR a v sume 128 564 EUR na nerozdelený zisk minulých období.

## Informácie o jednotlivých druhoch rezerv

Zákonné rezervy sú vytvorené z dôvodu nevyčerpanej dovolenky a odvodov k nevyčerpanej dovolenke. Rezerva na audit je vytvorená ako ostatná rezerva. Rezervy budú použité a zúčtované v roku 2025.

| Názov položky                      | Bežné účtovné obdobie              |               |               |          |                                 |
|------------------------------------|------------------------------------|---------------|---------------|----------|---------------------------------|
|                                    | Stav na začiatku účtovného obdobia | Tvorba        | Použitie      | Zrušenie | Stav na konci účtovného obdobia |
| A                                  | B                                  | c             | d             | e        | F                               |
| <b>Dlhodobé rezervy</b>            | <b>17 458</b>                      | <b>20 959</b> | <b>17 458</b> |          | <b>20 959</b>                   |
| Rezerva na dovolenky               | 14 185                             | 15 445        | 14 185        |          | 15 445                          |
| Rezerva na odvody                  | 3 273                              | 5 514         | 3 273         |          | 5 514                           |
| <b>Krátkodobé rezervy, z toho:</b> | <b>62 661</b>                      | <b>82 143</b> | <b>62 661</b> |          | <b>82 143</b>                   |
| Rezerva na dovolenky               | 47 542                             | 55 908        | 47 542        |          | 55 908                          |
| Rezerva na odvody                  | 9 719                              | 19 935        | 9 719         |          | 19 935                          |
| Rezerva na audit                   | 5 400                              | 6 300         | 5 400         |          | 6 300                           |

Dlhodobá rezerva je tvorená na nevyčerpané dovolenky a odvody k nevyčerpaným dovolenkám za zamestnankyne na materskej dovolenke.

| Názov položky                      | Bezprostredne predchádzajúce účtovné obdobie |               |               |          |                                       |
|------------------------------------|--|---------------|---------------|----------|---------------------------------------|
|                                    | Stav na začiatk<br>u účtovného<br>obdobia    | Tvorba        | Použitie      | Zrušenie | Stav na konci<br>účtovného<br>obdobia |
| A                                  | B  | c             | d             | e        | F                                     |
| <b>Dlhodobé rezervy</b>            | <b>9 240</b>                                 | <b>17 458</b> | <b>9 240</b>  |          | <b>17 458</b>                         |
| Rezerva na dovolenky               | 6 835  | 14 185        | 6 835         |          | 14 185                                |
| Rezerva na odvody                  | 2 405  | 3 273         | 2 405         |          | 3 273                                 |
| <b>Krátkodobé rezervy, z toho:</b> | <b>78 898</b>                                | <b>62 661</b> | <b>78 898</b> |          | <b>62 661</b>                         |
| Rezerva na dovolenky               | 54 374                                       | 47 542        | 54 374        |          | 47 542                                |
| Rezerva na odvody                  | 19 124                                       | 9 719         | 19 124        |          | 9 719                                 |
| Rezerva na audit                   | 5 400  | 5 400         | 5 400         |          | 5 400                                 |

**Informácie o výške záväzkov do lehoty a po lehote splatnosti**

| Názov položky                   | Bežné účtovné obdobie | Bezprostredne predchádzajúce<br>účtovné obdobie |
|---------------------------------|-----------------------|---|
| <b>Dlhodobé záväzky spolu</b>   | <b>393 914</b>        | <b>205 055</b>                                  |
| Záväzky do lehoty splatnosti    | 393 914               | 205 055   |
| Záväzky po lehote splatnosti    |                       |   |
| <b>Krátkodobé záväzky spolu</b> | <b>7 973 147</b>      | <b>7 076 616</b>                                |
| Záväzky do lehoty splatnosti    | 6 680 571             | 2 300 817                                       |
| Záväzky po lehote splatnosti    | 1 292 576             | 4 775 799                                       |

**Informácie o výpočte odloženého daňového záväzku**

| Názov položky   | Bežné účtovné obdobie | Bezprostredne predchádzajúce účtovné obdobie |
|---|-----------------------|--|
| <b>Dočasné rozdiely medzi účtovnou hodnotou majetku a daňovou základňou, z toho:</b>  | <b>1 592 238</b>      | <b>940 005</b>                               |
| Odpočítateľné   |                       |  |
| Zdaniteľné  | 1 592 238             | 940 005                                      |
| <b>Dočasné rozdiely medzi účtovnou hodnotou záväzkov a daňovou základňou, z toho:</b> |                       |  |
| Odpočítateľné   |                       |  |
| Zdaniteľné  |                       |  |
| <b>Možnosť umorovať daňovú stratu v budúcnosti</b>                                    |                       |  |
| <b>Možnosť previesť nevyužitú daňovú odpočty</b>                                      |                       |  |
| <b>Sadzba dane z príjmov (v %)</b>  | <b>24 %</b>           | <b>21 %</b>                                  |
| <b>Odložená daňová pohľadávka</b>   |                       |  |
| <b>Uplatnená daňová pohľadávka</b>  |                       |  |
| Zaúčtovaná ako náklad   |                       |  |
| Zaúčtovaná do vlastného imania  |                       |  |
| <b>Odložený daňový záväzok</b>  | <b>382 137</b>        | <b>197 401</b>                               |
| <b>Zmena odloženého daňového záväzku</b>  | <b>184 736</b>        | <b>96 247</b>                                |
| Zaúčtovaná ako náklad   | 184 736               | 96 247                                       |
| Zaúčtovaná do vlastného imania  |                       |  |
| Iné   |                       |  |

**Informácie o záväzkoch zo sociálneho fondu**

| Názov položky                              | Bežné účtovné obdobie | Bezprostredne predchádzajúce účtovné obdobie |
|--|-----------------------|--|
| <b>Začiatkový stav sociálneho fondu</b>    | <b>7 654</b>          | <b>3 846</b>                                 |
| Tvorba sociálneho fondu na ťarchu nákladov | 5 898                 | 5 765  |
| Tvorba sociálneho fondu zo zisku           |                       |  |
| Ostatná tvorba sociálneho fondu            |                       |  |
| <b>Tvorba sociálneho fondu spolu</b>       | <b>5 898</b>          | <b>5 765</b>                                 |
| <b>Čerpanie sociálneho fondu</b>           | <b>1 775</b>          | <b>1 957</b>                                 |
| <b>Konečný zostatok sociálneho fondu</b>   | <b>11 777</b>         | <b>7 654</b>                                 |

Sociálny fond sa tvorí vo výške 0,6 % hrubých miezd na ťarchu nákladov v súlade so zákonom o sociálnom fonde. Sociálny fond sa v zmysle zákona o sociálnom fonde a vnútropodnikovej smernice čerpá na stravné zamestnancov.

**Informácie o bankových úveroch, pôžičkách a krátkodobých finančných výpomociach**

| Názov položky          | Mena | Úrok p. a. v %     | Dátum splatnosti | Suma istiny v príslušnej mene za bežné účtovné obdobie | Suma istiny v príslušnej mene za bezprostredne predchádzajúce účtovné obdobie |
|------------------------|------|--------------------|------------------|--|---|
| a                      | b    | c                  | d                | e  | f   |
| <b>Bankové úvery</b>   |      |                    |                  |  |   |
| SLSP - investičný úver | EUR  | 1M EURIBOR +1,69 % | 10.05.2024       |  | 130 000   |
| SLSP - investičný úver | EUR  | 1M EURIBOR +1,61 % | 31.12.2026       | 691 983  | 1 032 975   |
| SLSP - investičný úver | EUR  | 1M EURIBOR +1,62 % | 31.12.2029       | 2 492 000  | 2 996 000   |
| SLSP-investičný úver   | EUR  | 1 M EURIBOR +1,9 % | 30.09.2031       | 881 770  | 976 000   |
| SLSP-investičný úver   | EUR  | 1M EURIBOR +1,59 % | 30.04.2028       | 379 075  | 505 500   |
| VÚB-investičný úver    | EUR  | 3 M EURIBOR +1,9%  | 20.03.2028       | 714 543  | 934 539   |
| Prečerpanie BÚ SLSP    | EUR  |                    | 01.01.2024       | 55   | 28  |

Celkové úvery predstavujú sumu 5 159 426 EUR. Z toho krátkodobé úvery sú vo výške 1 318 589 EUR a dlhodobé úvery predstavujú sumu 3 840 837 EUR.

Poskytnuté úvery sú kryté záložným právom na hnuiteľný majetok a sú zabezpečené viac subjektovou blankozmenkou fyzických osôb. Záložné práva sú registrované v Centrálnom registri záložných práv.

**Informácia o významných položkách časového rozlíšenia výdavkov budúcich období a výnosov budúcich období.**

| Názov položky                      | Bežné účtovné obdobie | Bezprostredne predchádzajúce účtovné obdobie |
|------------------------------------|-----------------------|--|
| Výdavky budúcich období krátkodobé | 12                    | 13 387                                       |
| Výnosy budúcich období dlhodobé    | 3 686 334             | 4 520 490                                    |
| Výnosy budúcich období krátkodobé  | 834 156               | 839 791                                      |

Vo výdavkoch budúcich období sú zaúčtované nezrealizované úroky z úverov.

Vo výnosoch budúcich období sú zaúčtované dotácie na nákup dlhodobého majetku – technológie, ktoré sa účtujú do výnosov vo výške účtovných odpisov počas odhadovanej doby životnosti majetku.

**Informácie o daniach z príjmov**

| Názov položky                                | Bežné účtovné obdobie |         |         | Bezprostredne predchádzajúce účtovné obdobie |        |         |
|--|-----------------------|---------|---------|--|--------|---------|
|  | Základ dane           | Daň     | Daň v % | Základ dane                                  | Daň    | Daň v % |
| A  | b                     | c       | d       | e  | f      | g       |
| Výsledok hospodárenia pred zdanením, z toho: | 398 951               | x       | x       | 121 807                                      | x      | x       |
| teoretická daň                               | x                     | 83 780  | 21 %    | x  | 25 580 | 21 %    |
| Daňovo neuznané náklady                      | 303 108               | 63 653  | 21 %    | 304 933                                      | 64 036 | 21 %    |
| Výnosy nepodliehajúce dani                   | 661 311               | 138 876 | 21 %    | 466 132                                      | 97 888 | 21 %    |
| Umorenie daňovej straty                      | 20 374                | 4 279   |         |  |        |         |
| Zmena sadzby dane                            |                       |         |         |  |        |         |
| Iné  |                       |         |         |  |        |         |
| Spolu  | 20 374                | 4 278   | x       | -39 392                                      | -8 272 | x       |
| Splatná daň z príjmov                        | x                     | 4 278   | x       | x  |        | x       |
| Odložená daň z príjmov                       | x                     | 184 736 | x       | x  | 96 247 | x       |
| Celková daň z príjmov                        | x                     | 189 014 | x       | x  | 96 247 | x       |

**ČL. IV Informácie, ktoré vysvetľujú a dopĺňajú položky výkazu ziskov a strát****Informácie k položkám výnosov a nákladov****Informácie o sume tržieb za vlastné výkony, tovar a služby**

| Oblasť odbytu | Výrobky a tovar       |  | Služby                |  |
|---------------|-----------------------|--|-----------------------|--|
|               | Bežné účtovné obdobie | Bezprostredne predchádzajúce účtovné obdobie | Bežné účtovné obdobie | Bezprostredne predchádzajúce účtovné obdobie |
| Tuzemsko      | 13 163 782            | 10 115 777                                   | 291 417               | 194 116                                      |
| Zahraničie    |                       |  |                       |  |
| <b>Spolu</b>  | <b>13 163 782</b>     | <b>10 115 777</b>                            | <b>291 417</b>        | <b>194 116</b>                               |

Spoločnosť realizuje predaj svojich výrobkov len na území Slovenskej republiky. Väčšina tržieb je za predaj sušených produktov.

**Informácie o ostatných významných položkách výnosov z hospodárskej činnosti**

| Názov položky  | Bežné účtovné obdobie | Bezprostredne predchádzajúce účtovné obdobie |
|--|-----------------------|--|
| <b>Ostatné významné položky výnosov z hospodárskej činnosti, z toho:</b> | 2 183 679             | 2 483 278                                    |
| Výnosy z predaja materiálu   | 3 246                 |  |
| Inventúrne rozdiely – výnosy   | 982                   | 214  |
| Ostatné výnosy -prefakturácie  | 1 336 792             | 1 530 563                                    |
| Ostatné výnosy-rozpustenie dotácií na DM                                 | 839 791               | 909 658                                      |
| Ostatné výnosy z hospodárskej činnosti                                   | 2 868                 | 42 843                                       |

V ostatných prevádzkových výnosoch sú zaúčtované dotácie na hmotný majetok- technológie vo výške 839 791 EUR. Dotácie sú účtované do výnosov vo výške účtovných odpisov.

**Finančné výnosy**

| Názov položky  | Bežné účtovné obdobie | Bezprostredne predchádzajúce účtovné obdobie |
|--|-----------------------|--|
| <b>Finančné výnosy, z toho:</b>                      | 124 839               | 148 077                                      |
| Ostatné významné položky finančných výnosov, z toho: | 124 839               | 148 077                                      |
| Swapové úroky z úveru                                | 124 839               | 148 077                                      |

**Informácie o zmene stavu vnútroorganizačných zásob**

| Názov položky   | Bežné účtovné obdobie | Bezprostredne predchádzajúce účtovné obdobie |                 | Zmena stavu vnútroorganizačných zásob |  |
|---|-----------------------|--|-----------------|---------------------------------------|--|
|   | Konečný zostatok      | Konečný zostatok                             | Začiatkový stav | Bežné účtovné obdobie                 | Bezprostredne predchádzajúce účtovné obdobie |
| a   | b                     | c  | d               | e                                     | f  |
| Nedokončená výroba a polotovary vlastnej výroby                       | 495 540               | 162 211                                      | 270 363         | 333 329                               | -108 152                                     |
| Výrobky   | 1 908 255             | 1 011 112                                    | 405 575         | 897 143                               | 605 537                                      |
| <b>Spolu</b>  | <b>2 403 795</b>      | <b>1 173 323</b>                             | <b>675 938</b>  | <b>1 230 472</b>                      | <b>497 385</b>                               |
| Manká a škody   | x                     | x  | x               | 2 871                                 |  |
| <b>Zmena stavu vnútroorganizačných zásob vo výkaze ziskov a strát</b> | x                     | x  | x               | <b>1 233 343</b>                      | <b>497 385</b>                               |

Rozdiel zmeny vnútroorganizačných zásob vznikol z titulu mánk a škôd hotových výrobkov vo výške 14 EUR a polotovarov vo výške 2 857 EUR.

**Informácie o významných položkách výnosov z hospodárskej činnosti**

| Názov položky             | Bežné účtovné obdobie | Bezprostredne predchádzajúce účtovné obdobie |
|---------------------------|-----------------------|--|
| Tržby za vlastné výrobky  | 13 163 782            | 10 115 777                                   |
| Tržby z predaja služieb   | 291 417               | 194 116                                      |
| Tržby z predaj tovaru     |                       | 98 053                                       |
| <b>Čistý obrat celkom</b> | <b>13 455 199</b>     | <b>10 407 946</b>                            |

**Informácie o nákladoch****Informácia o osobných nákladoch**

| Názov položky                 | Bežné účtovné obdobie | Bezprostredne predchádzajúce účtovné obdobie |
|-------------------------------|-----------------------|--|
| <b>Osobné náklady, z toho</b> | <b>1 511 387</b>      | <b>1 463 480</b>                             |
| Mzdové náklady                | 1 096 074             | 1 054 156                                    |
| Náklady na sociálne poistenie | 359 983               | 361 337                                      |
| Sociálne náklady              | 55 330                | 47 987                                       |

**Významné položky nákladov za poskytnuté služby**

| Názov položky   | Bežné účtovné obdobie | Bezprostredne predchádzajúce účtovné obdobie |
|---|-----------------------|--|
| <b>Náklady za poskytnuté služby, z toho významné:</b> | <b>908 634</b>        | <b>721 911</b>                               |
| Dopravné náklady                                      | 56 728                | 57 303                                       |
| Nájomné   | 487 589               | 399 453                                      |
| Oprava a údržba                                       | 539                   | 1 860  |
| Telekomunikačné služby                                | 928                   | 931  |
| Služby za poskytnuté programátorské práce             | 24 875                | 25 323                                       |
| Laboratórne služby                                    | 1 712                 | 1 453  |
| Právne služby   | 4 076                 | 3 693  |
| Poštovné služby                                       | 1 351                 | 1 151  |
| Asistenčné služby                                     | 133 352               | 128 265                                      |
| Bezpečnostná služba                                   | 50 728                |  |
| Ostatné služby  | 140 456               | 97 079                                       |

**Ostatné významné položky nákladov**

| Názov položky   | Bežné účtovné obdobie | Bezprostredne predchádzajúce účtovné obdobie |
|---|-----------------------|--|
| <b>Ostatné významné položky nákladov , z toho:</b>    | <b>13 938 556</b>     | <b>10 931 937</b>                            |
| Náklady vynaložené na obstaranie tovaru               |                       | 94 600                                       |
| Spotreba materiálu a energií                          | 10 439 966            | 7 073 764                                    |
| Dane a poplatky                                       | 35 871                | 30 872                                       |
| Odpisy  | 2 095 188             | 2 164 181                                    |
| ZC predaného materiálu                                | 3 246                 |  |
| Ostatné náklady z hospodárskej činnosti-prefakturácie | 1 364 285             | 1 568 520                                    |

| Názov položky   | Bežné účtovné obdobie | Bezprostredne predchádzajúce účtovné obdobie |
|---|-----------------------|--|
| <b>Finančné náklady, z toho:</b>                                | <b>315 068</b>        | <b>360 608</b>                               |
| <b>Kurzové straty, z toho:</b>                                  | <b>2</b>              | <b>3</b>                                     |
| kurzové straty ku dňu, ku ktorému sa zostavuje účtovná závierka | 2                     | 3  |
| Ostatné významné položky finančných nákladov, z toho:           | 315 066               | 360 605                                      |
| Úroky z úveru   | 312 320               | 357 742                                      |
| Ostatné náklady na finančnú činnosť                             | 2 746                 | 2 863  |

Valné zhromaždenie na svojom zasadnutí schválilo audítorskú spoločnosť EKONAUDIT s.r.o. Banská Bystrica na overenie účtovnej závierky za účtovné obdobie od 1. januára 2024 do 31. decembra 2024. Náklady za overenie účtovnej závierky sú uvedené v nižšie uvedenej tabuľke.

**Informácie o nákladoch voči audítorskej spoločnosti**

| Názov položky                                       | Bežné účtovné obdobie | Bezprostredne predchádzajúce účtovné obdobie |
|---|-----------------------|--|
| Náklady voči audítorskej spoločnosti, z toho:       | 6 300                 | 5 400  |
| Náklady za overenie individuálnej účtovnej závierky | 6 300                 | 5 400  |

**ČL. V Informácie o iných aktívach a iných pasívach****Informácie o podsúvahových položkách**

| Názov položky     | Bežné účtovné obdobie | Bezprostredne predchádzajúce účtovné obdobie |
|-------------------|-----------------------|--|
| Prenajatý majetok | 4 142 141             | 2 007 271                                    |

**ČL.VI Udalosti, ktoré nastali po dni, ku ktorému sa zostavuje účtovná zvierka**

Po 31.12.2024 do dňa zostavenia účtovnej zvierky nie sú známe žiadne skutočnosti, ktoré by mali vplyv na verné zobrazenie účtovníctva a účtovnej zvierky.

**ČL. VII Informácie o transakciách so spriaznenými osobami**

Informácie o ekonomických vzťahoch medzi účtovnou jednotkou a spriaznenými osobami

Spoločnosť uskutočnila v priebehu účtovného obdobia transakcie s nasledujúcimi spriaznenými stranami: Koliba Trade s.r.o, Krivec 3057, 962 05 Hriňová, Koliba a.s., Krivec 2663, 962 05 Hriňová.

| Spriaznená osoba    | Kód druhu obchodu | Druh obchodu             | Hodnotové vyjadrenie obchodu |  |
|---------------------|-------------------|--------------------------|------------------------------|--|
|                     |                   |                          | Bežné účtovné obdobie        | Bezprostredne predchádzajúce účtovné obdobie |
| a                   | b                 | c                        | d                            | e  |
| <b>Spoločnosť A</b> |                   |                          |                              |  |
|                     | 02                | Predaj výrobkov, tovaru  | 2 314                        | 2 925  |
|                     | 03                | Predaj služieb           | 1 481 075                    | 1 575 845                                    |
| <b>Predaj spolu</b> |                   |                          | <b>1 483 389</b>             | <b>1 578 770</b>                             |
|                     | 01                | Nákup materiálu          | 3 422 147                    | 3 519 311                                    |
|                     | 01                | Nákup služieb            | 530 576                      | 516 911                                      |
| <b>Nákup spolu</b>  |                   |                          | <b>3 952 723</b>             | <b>4 036 222</b>                             |
| <b>Spoločnosť B</b> |                   |                          |                              |  |
|                     | 02                | Predaj výrobkov a tovaru | 13 161 468                   | 10 208 852                                   |
|                     | 02                | Predaj materiálu         | 3 246                        |  |
|                     | 03                | Predaj služieb           | 147 134                      | 149 092                                      |
| <b>Predaj spolu</b> |                   |                          | <b>13 311 848</b>            | <b>10 357 944</b>                            |
|                     | 01                | Nákup materiálu          | 5 059 109                    | 3 892 962                                    |
|                     | 01                | Nákup služieb            | 354 429                      | 223 165                                      |
| <b>Nákup spolu</b>  |                   |                          | <b>5 413 538</b>             | <b>4 116 127</b>                             |

**ČL. IX. Prehľad o pohybe vlastného imania**

| Položka vlastného imania  | Bežné účtovné obdobie              |           |        |         |                                 |
|---|------------------------------------|-----------|--------|---------|---------------------------------|
|   | Stav na začiatku účtovného obdobia | Prírastky | Úbytky | Presuny | Stav na konci účtovného obdobia |
| A   | b                                  | c         | D      | E       | f                               |
| Základné imanie   | 6 639                              |           |        |         | 6 639                           |
| Ostatné kapitálové fondy  |                                    |           |        |         |                                 |
| Zákonný rezervný fond (nedeliteľný fond) z kapitálových vkladov |                                    |           |        |         |                                 |
| Zákonný rezervný fond   | 332                                |           |        |         | 332                             |
| Nedeliteľný fond  |                                    |           |        |         |                                 |
| Štatutárne fondy a ostatné fondy                                |                                    |           |        |         |                                 |
| Nerozdelený zisk minulých rokov                                 | 115 164                            |           |        | -89 605 | 25 559                          |
| Neuhradená strata minulých rokov                                | -196 537                           |           |        | 115 164 | -81 373                         |
| Výsledok hospodárenia bežného účtovného obdobia                 | 25 559                             | 209 937   |        | 25 559  | 209 937                         |

Na základe rozhodnutia Valného zhromaždenia spoločnosť preúčtovala neuhradenú stratu minulých rokov vo výške 115 164 EUR na nerozdelený zisk minulých období.

| Položka vlastného imania  | Bezprostredne predchádzajúce účtovné obdobie |           |        |          |                                 |
|---|--|-----------|--------|----------|---------------------------------|
|   | Stav na začiatku účtovného obdobia           | Prírastky | Úbytky | Presuny  | Stav na konci účtovného obdobia |
| A   | b  | c         | D      | E        | f                               |
| Základné imanie   | 6 639  |           |        |          | 6 639                           |
| Ostatné kapitálové fondy  |  |           |        |          |                                 |
| Zákonný rezervný fond (nedeliteľný fond) z kapitálových vkladov |  |           |        |          |                                 |
| Zákonný rezervný fond   | 332  |           |        |          | 332                             |
| Nedeliteľný fond  |  |           |        |          |                                 |
| Štatutárne fondy a ostatné fondy                                |  |           |        |          |                                 |
| Nerozdelený zisk minulých rokov                                 | 512 542                                      |           |        | -397 378 | 115 164                         |
| Neuhradená strata minulých rokov                                | -709 080                                     |           |        | 512 542  | -196 538                        |
| Výsledok hospodárenia bežného účtovného obdobia                 | 115 164                                      | 25 559    |        | 115 164  | 25 559                          |

**ČL. X Prehľad o peňažných tokoch bol spracovaný nepriamou metódou**

| Označenie položky | Obsah položky  | Bežné účtovné obdobie | Bezprostredne predchádzajúce účtovné obdobie |
|-------------------|--|-----------------------|--|
|                   | <b>Peňažné toky z prevádzkovej činnosti</b>  |                       |  |
| Z/S               | Výsledok hospodárenia z bežnej činnosti pred zdanením daňou z príjmov (+/-)  | 398 951               | 121 807                                      |
| <b>A. 1.</b>      | <b><i>Nepenažné operácie ovplyvňujúce výsledok hospodárenia z bežnej činnosti pred zdanením daňou z príjmov (+/-), (súčet A. 1. 1. až A. 1. 13.)</i></b>   | <b>1 431 738</b>      | <b>1 586 178</b>                             |
| A. 1. 1.          | Odpisy dlhodobého nehmotného majetku a dlhodobého hmotného majetku (+)   | 2 095 188             | 2 164 181                                    |
| A. 1. 2.          | Zostatková hodnota dlhodobého nehmotného majetku a dlhodobého hmotného majetku účtovaná pri vyradení tohto majetku do nákladov na bežnú činnosť, s výnimkou jeho predaja (+)   |                       |  |
| A. 1. 3.          | Odpis opravnej položky k nadobudnutému majetku (+/-)   |                       |  |
| A. 1. 4.          | Zmena stavu dlhodobých rezerv (+/-)  | 3 501                 |  |
| A. 1. 5.          | Zmena stavu opravných položiek (+/-)   |                       |  |
| A. 1. 6.          | Zmena stavu položiek časového rozlíšenia nákladov a výnosov (+/-)  | -850 154              | -778 477                                     |
| A. 1. 7.          | Dividendy a iné podiely na zisku účtované do výnosov (-)   |                       |  |
| A. 1. 8.          | Úroky účtované do nákladov (+)   | 312 320               | 357 742                                      |
| A. 1. 9.          | Úroky účtované do výnosov (-)  | -124 839              | -148 077                                     |
| A.1. 10.          | Kurzový zisk vyčíslený k peňažným prostriedkom a peňažným ekvivalentom ku dňu, ku ktorému sa zostavuje účtovná závierka (-)  |                       |  |
| A. 1. 11.         | Kurzová strata vyčíslená k peňažným prostriedkom a peňažným ekvivalentom ku dňu, ku ktorému sa zostavuje účtovná závierka (+)  | 2                     |  |
| A. 1. 12.         | Výsledok z predaja dlhodobého majetku, s výnimkou majetku, ktorý sa považuje za peňažný ekvivalent (+/-)   |                       |  |
| A. 1. 13.         | Ostatné položky nepenažného charakteru, ktoré ovplyvňujú výsledok hospodárenia z bežnej činnosti, s výnimkou tých, ktoré sa uvádzajú osobitne v iných častiach prehľadu peňažných tokov (+/-)  | -4 280                | -9 191                                       |
| <b>A. 2.</b>      | <b><i>Vplyv zmien stavu pracovného kapitálu, ktorým sa na účely tohto opatrenia rozumie rozdiel medzi obežným majetkom a krátkodobými záväzkami s výnimkou položiek obežného majetku, ktoré sú súčasťou peňažných prostriedkov a peňažných ekvivalentov, na výsledok hospodárenia z bežnej činnosti (súčet A. 2. 1. až A. 2. 4.)</i></b> | <b>-199 807</b>       | <b>451 863</b>                               |
| A. 2. 1.          | Zmena stavu pohľadávok z prevádzkovej činnosti (-/+)   | -11 805               | 121 462                                      |
| A. 2. 2.          | Zmena stavu záväzkov z prevádzkovej činnosti (+/-)   | 920 135               | 2 744 949                                    |
| A. 2. 3.          | Zmena stavu zásob (-/+)  | -1 108 137            | -2 414 548                                   |

| Označenie položky | Obsah položky  | Bežné účtovné obdobie | Bezprostredne predchádzajúce účtovné obdobie |
|-------------------|--|-----------------------|--|
| A. 2. 4.          | Zmena stavu krátkodobého finančného majetku, s výnimkou majetku, ktorý je súčasťou peňažných prostriedkov a peňažných ekvivalentov (-/+)   |                       |  |
| A*                | <b>Peňažné toky z prevádzkovej činnosti s výnimkou príjmov a výdavkov, ktoré sa uvádzajú osobitne v iných častiach prehľadu peňažných tokov (+/-), (súčet Z/S + A. 1. + A. 2.)</b>   | <b>1 630 882</b>      | <b>2 159 848</b>                             |
| A. 3.             | Prijaté úroky, s výnimkou tých, ktoré sa začleňujú do investičných činností (+)  | 124 839               | 146 634                                      |
| A. 4.             | Výdavky na zaplatené úroky, s výnimkou tých, ktoré sa začleňujú do finančných činností (-)   | -312 320              | -335 810                                     |
| A. 5.             | Príjmy z dividend a iných podielov na zisku, s výnimkou tých, ktoré sa začleňujú do investičných činností (+)  |                       |  |
| A. 6.             | Výdavky na vyplatené dividendy a iné podiely na zisku, s výnimkou tých, ktoré sa začleňujú do finančných činností (-)  |                       |  |
|                   | <b>Peňažné toky z prevádzkovej činnosti (+/-), (súčet Z/S + A. 1. až A. 6.)</b>  | <b>1 443 401</b>      | <b>1 970 672</b>                             |
| A. 7.             | Výdavky na daň z príjmov účtovnej jednotky, s výnimkou tých, ktoré sa začleňujú do investičných činností alebo finančných činností (-/+)   |                       | -3 197                                       |
| A. 8.             | Príjmy mimoriadneho charakteru vzťahujúce sa na prevádzkovú činnosť (+)  |                       |  |
| A. 9.             | Výdavky mimoriadneho charakteru vzťahujúce sa na prevádzkovú činnosť (-)   |                       |  |
| <b>A.</b>         | <b>Čisté peňažné toky z prevádzkovej činnosti (+/-), (súčet Z/S + A. 1. až A. 9.)</b>  | <b>1 443 401</b>      | <b>1 967 475</b>                             |
|                   | <b>Peňažné toky z investičnej činnosti</b>   |                       |  |
| B. 1.             | Výdavky na obstaranie dlhodobého nehmotného majetku (-)  |                       |  |
| B. 2.             | Výdavky na obstaranie dlhodobého hmotného majetku (-)  | -27 550               | -243 939                                     |
| B. 3.             | Výdavky na obstaranie dlhodobých cenných papierov a podielov v iných účtovných jednotkách, s výnimkou cenných papierov, ktoré sa považujú za peňažné ekvivalenty a cenných papierov určených na predaj alebo na obchodovanie (-) |                       |  |
| B. 4.             | Príjmy z predaja dlhodobého nehmotného majetku (+)   |                       |  |
| B. 5.             | Príjmy z predaja dlhodobého hmotného majetku (+)   |                       |  |
| B. 6.             | Príjmy z predaja dlhodobých cenných papierov a podielov v iných účtovných jednotkách, s výnimkou cenných papierov, ktoré sa považujú za peňažné ekvivalenty a cenných papierov určených na predaj alebo na obchodovanie (+)      |                       |  |
| B. 7.             | Výdavky na dlhodobé pôžičky poskytnuté účtovnou jednotkou inej účtovnej jednotke, ktorá je súčasťou konsolidovaného celku (-)  |                       |  |

| Označenie položky | Obsah položky  | Bežné účtovné obdobie | Bezprostredne predchádzajúce účtovné obdobie |
|-------------------|--|-----------------------|--|
| B. 8.             | Príjmy zo splácania dlhodobých pôžičiek poskytnutých účtovnou jednotkou inej účtovnej jednotke, ktorá je súčasťou konsolidovaného celku (+)  |                       |  |
| B. 9.             | Výdavky na dlhodobé pôžičky poskytnuté účtovnou jednotkou tretím osobám s výnimkou dlhodobých pôžičiek poskytnutých účtovnej jednotke, ktorá je súčasťou konsolidovaného celku (-) |                       |  |
| B. 10.            | Príjmy zo splácania pôžičiek poskytnutých účtovnou jednotkou tretím osobám, s výnimkou pôžičiek poskytnutých účtovnej jednotke, ktorá je súčasťou konsolidovaného celku (+)        |                       |  |
| B. 11.            | Prijaté úroky, s výnimkou tých, ktoré sa začleňujú do prevádzkových činností (+)   |                       |  |
| B. 12.            | Príjmy z dividend a iných podielov na zisku, s výnimkou tých, ktoré sa začleňujú do prevádzkových činností (+)   |                       |  |
| B. 13.            | Výdavky súvisiace s derivátmi s výnimkou, ak sú určené na predaj alebo na obchodovanie, alebo ak sa tieto výdavky považujú za peňažné toky z finančnej činnosti (-)                |                       |  |
| B. 14.            | Príjmy súvisiace s derivátmi s výnimkou, ak sú určené na predaj alebo na obchodovanie, alebo ak sa tieto výdavky považujú za peňažné toky z finančnej činnosti (+)                 |                       |  |
| B. 15.            | Výdavky na daň z príjmov účtovnej jednotky, ak je ju možné začleniť do investičných činností (-)   |                       |  |
| B. 16.            | Príjmy mimoriadneho charakteru vzťahujúce sa na investičnú činnosť (+)   |                       |  |
| B. 17.            | Výdavky mimoriadneho charakteru vzťahujúce sa na investičnú činnosť (-)  |                       |  |
| B. 18.            | Ostatné príjmy vzťahujúce sa na investičnú činnosť (+)   |                       |  |
| B. 19.            | Ostatné výdavky vzťahujúce sa na investičnú činnosť (-)  |                       |  |
| <b>B.</b>         | <b>Čisté peňažné toky z investičnej činnosti (súčet B. 1. až B. 19.)</b>   | <b>-27 550</b>        | <b>-243 939</b>                              |
|                   | <b>Peňažné toky z finančnej činnosti</b>   |                       |  |
| C. 1.             | Peňažné toky vo vlastnom imaní (súčet C. 1. 1. až C. 1. 8.)  |                       |  |
| C. 1. 1.          | Príjmy z upísaných akcií a obchodných podielov (+)   |                       |  |
| C. 1. 2.          | Príjmy z ďalších vkladov do vlastného imania spoločníkmi alebo fyzickou osobou, ktorá je účtovnou jednotkou (+)  |                       |  |
| C. 1. 3.          | Prijaté peňažné dary (+)   |                       |  |
| C. 1. 4.          | Príjmy z úhrady straty spoločníkmi (+)   |                       |  |

| Označenie položky | Obsah položky  | Bežné účtovné obdobie | Bezprostredne predchádzajúce účtovné obdobie |
|-------------------|--|-----------------------|--|
| C. 1. 5.          | Výdavky na obstaranie alebo spätné odkúpenie vlastných akcií a vlastných obchodných podielov (-)   |                       |  |
| C. 1. 6.          | Výdavky spojené so znížením fondov vytvorených účtovnou jednotkou (-)  |                       |  |
| C. 1. 7.          | Výdavky na vyplatenie podielu na vlastnom imaní spoločníkmi účtovnej jednotky a fyzickou osobou, ktorá je účtovnou jednotkou (-)   |                       |  |
| C.1. 8.           | Výdavky z iných dôvodov, ktoré súvisia so znížením vlastného imania (-)  |                       |  |
| <b>C. 2.</b>      | <b>Peňažné toky vznikajúce z dlhodobých záväzkov a krátkodobých záväzkov z finančnej činnosti', (súčet C. 2. 1. až C. 2. 9.)</b>   | <b>-1 415 617</b>     | <b>-1 723 674</b>                            |
| C. 2. 1.          | Príjmy z emisie dlhových cenných papierov (+)  |                       |  |
| C. 2. 2.          | Výdavky na úhradu záväzkov z dlhových CP (-)   |                       |  |
| C. 2. 3.          | Príjmy z úverov, ktoré účtovnej jednotke poskytla banka alebo pobočka zahraničnej banky, s výnimkou úverov, ktoré boli poskytnuté na zabezpečenie hlavného predmetu činnosti (+)                                       |                       | 117 162                                      |
| C. 2. 4.          | Výdavky na splácanie úverov, ktoré účtovnej jednotke poskytla banka alebo pobočka zahraničnej banky, s výnimkou úverov, ktoré boli poskytnuté na zabezpečenie hlavného predmetu činnosti (-)                           | -1 415 617            | -1 840 836                                   |
| C. 2. 5.          | Príjmy z prijatých pôžičiek (+)  |                       |  |
| C. 2. 6.          | Výdavky na splácanie pôžičiek (-)  |                       |  |
| C. 2. 7.          | Výdavky na úhradu záväzkov z používania majetku, ktorý je predmetom zmluvy o kúpe prenajatej veci (-)  |                       |  |
| C. 2. 8.          | Príjmy z ostatných dlhodobých záväzkov a krátkodobých záväzkov vyplývajúcich z finančnej činnosti účtovnej jednotky, s výnimkou tých, ktoré sa uvádzajú osobitne v inej časti prehľadu peňažných tokov (+)             |                       |  |
| C. 2. 9.          | Výdavky na splácanie ostatných dlhodobých záväzkov a krátkodobých záväzkov vyplývajúcich z finančnej činnosti účtovnej jednotky, s výnimkou tých, ktoré sa uvádzajú osobitne v inej časti prehľadu peňažných tokov (-) |                       |  |
| C. 3.             | Výdavky na zaplatené úroky, s výnimkou tých, ktoré sa začleňujú do prevádzkových činností (-)  |                       |  |
| C. 4.             | Výdavky na vyplatené dividendy a iné podiely na zisku, s výnimkou tých, ktoré sa začleňujú do prevádzkových činností (-)   |                       |  |
| C. 5.             | Výdavky súvisiace s derivátmi, s výnimkou, ak sú určené na predaj alebo na obchodovanie, alebo ak sa považujú za peňažné toky z investičnej činnosti (-)   |                       |  |

| Označenie položky | Obsah položky  | Bežné účtovné obdobie | Bezprostredne predchádzajúce účtovné obdobie |
|-------------------|--|-----------------------|--|
| C. 6.             | Príjmy súvisiace s derivátmi, s výnimkou, ak sú určené na predaj alebo na obchodovanie, alebo ak sa považujú za peňažné toky z investičnej činnosti (+)  |                       |  |
| C. 7.             | Výdavky na daň z príjmov účtovnej jednotky, ak ich možno začleniť do finančných činností (-)   |                       |  |
| C. 8.             | Príjmy mimoriadneho charakteru vzťahujúce sa na finančnú činnosť (+)   |                       |  |
| C. 9.             | Výdavky mimoriadneho charakteru vzťahujúce sa na finančnú činnosť (-)  |                       |  |
| <b>C.</b>         | <b>Čisté peňažné toky z finančnej činnosti (súčet C. 1. až C. 9.)</b>  | <b>-1 415 617</b>     | <b>-1 723 674</b>                            |
| <b>D.</b>         | <b>Čisté zvýšenie alebo čisté zníženie peňažných prostriedkov (+/-), (súčet A + B + C)</b>   | <b>234</b>            | <b>-138</b>                                  |
| <b>E.</b>         | <b>Stav peňažných prostriedkov a peňažných ekvivalentov na začiatku účtovného obdobia (+/-)</b>  | <b>238</b>            | <b>376</b>                                   |
| <b>F.</b>         | <b>Stav peňažných prostriedkov a peňažných ekvivalentov na konci účtovného obdobia pred zohľadnením kurzových rozdielov vyčíslených ku dňu, ku ktorému sa zostavuje účtovná závierka (+/-)</b> | <b>472</b>            | <b>238</b>                                   |
| <b>G.</b>         | <b>Kurzové rozdiely vyčíslené k peňažným prostriedkom a peňažným ekvivalentom ku dňu, ku ktorému sa zostavuje účtovná závierka (+/-)</b>   |                       |  |
| <b>H.</b>         | <b>Zostatok peňažných prostriedkov a peňažných ekvivalentov na konci účtovného obdobia upravený o kurzové rozdiely vyčíslené ku dňu, ku ktorému sa zostavuje účtovná závierka (+/-)</b>        | <b>472</b>            | <b>238</b>                                   |