



AUDIT - CONSULTING, s.r.o. Vranov n/T

**Správa nezávislého audítora
o overení súladu výročnej správy s účtovnou závierkou**

**Adresát správy: COOP Jednota Humenné
spotrebné družstvo
Družstevná 24
066 27 Humenné
IČO: 00 169 081**

Vranov n. T., marec 2025

AUDIT - CONSULTING, s.r.o. Vranov n/T

IČO 31673287 • DIČ: 2020527740 • IČ DPH: SK2020527740

Duklianskych hrdinov 2473/7A • 093 01 Vranov n/T. • Tel.: 057/ 446 21 62, 446 21 72, 0915 878 635

IBAN: SK84 0200 0000 0002 0644 3632 • E-mail: audit.consulting.vt@gmail.com

Obchodný register Prešov, oddiel: Sro, vložka č. 1121/P



AUDIT - CONSULTING, s.r.o. Vranov n/T

SPRÁVA NEZÁVISLÉHO AUDÍTORA

štatutárnemu orgánu a členom družstva COOP Jednota Humenné, s.d.

Správa z auditu účtovnej závierky

Názor

Uskutočnili sme audit účtovnej závierky družstva COOP Jednota Humenné, spotrebné družstvo (ďalej len „Družstvo“), ktorá obsahuje súvahu k 31. decembru 2024, výkaz ziskov a strát za rok končiaci sa k uvedenému dátumu, a poznámky, ktoré obsahujú súhrn významných účtovných zásad a účtovných metód.

Podľa nášho názoru, priložená účtovná závierka poskytuje pravdivý a verný obraz finančnej situácie Družstva k 31. decembru 2024 a výsledku jej hospodárenia za rok končiaci sa k uvedenému dátumu podľa zákona č. 431/2002 Z. z. o účtovníctve v znení neskorších predpisov (ďalej len „zákon o účtovníctve“).

Základ pre názor

Audit sme vykonali podľa medzinárodných auditorských štandardov (International Standards on Auditing, ISA). Naša zodpovednosť podľa týchto štandardov je uvedená v odseku Zodpovednosť audítora za audit účtovnej závierky. Od Družstva sme nezávislí podľa ustanovení zákona č. 423/2015 o štatutárnom audite a o zmene a doplnení zákona č. 431/2002 Z. z. o účtovníctve v znení neskorších predpisov (ďalej len „zákon o štatutárnom audite“) týkajúcich sa etiky, vrátane Etického kódexu audítora, relevantných pre náš audit účtovnej závierky a splnili sme aj ostatné požiadavky týchto ustanovení týkajúcich sa etiky. Sme presvedčení, že auditorské dôkazy, ktoré sme získali, poskytujú dostatočný a vhodný základ pre náš názor.

Zodpovednosť štatutárneho orgánu za účtovnú závierku

Štatutárny orgán účtovnej jednotky COOP Jednota Humenné, s. d. je zodpovedný za zostavenie tejto účtovnej závierky podľa zákona o účtovníctve a za tie interné kontroly, ktoré považuje za potrebné na zostavenie účtovnej závierky, ktorá neobsahuje významné nesprávosti, či už v dôsledku podvodu alebo chyby.

Pri zostavovaní účtovnej závierky je štatutárny orgán zodpovedný za zhodnotenie schopnosti Družstva nepretržite pokračovať vo svojej činnosti, za opísanie skutočností týkajúcich sa nepretržitého pokračovania v činnosti, ak je to potrebné, a za použitie predpokladu nepretržitého pokračovania v činnosti v účtovníctve, ibaže by mal v úmysle Družstvo zlikvidovať alebo ukončiť jeho činnosť, alebo by nemal inú realistickú možnosť než tak urobiť.

Zodpovednosť audítora za audit účtovnej závierky

Našou zodpovednosťou je získať primerané uistenie, či účtovná závierka ako celok neobsahuje významné nesprávosti, či už v dôsledku podvodu alebo chyby, a vydať správu audítora, vrátane názoru. Primerané uistenie je uistenie vysokého stupňa, ale nie je zárukou toho, že audit vykonaný podľa medzinárodných auditorských štandardov vždy odhalí významné nesprávosti, ak také existujú. Nesprávosti môžu vzniknúť v dôsledku podvodu alebo chyby a za významné sa považujú vtedy, ak by sa dalo odôvodnene očakávať, že jednotlivci alebo v súhrne by mohli ovplyvniť ekonomické rozhodnutia používateľov, uskutočnené na základe tejto účtovnej závierky.

V rámci auditu uskutočneného podľa medzinárodných auditorských štandardov, počas celého auditu uplatňujeme odborný úsudok a zachovávame profesionálny skepticizmus. Okrem toho:

- Identifikujeme a posudzujeme riziká významnej nesprávosti účtovnej závierky, či už v dôsledku podvodu alebo chyby, navrhujeme a uskutočňujeme auditorské postupy reagujúce na tieto riziká a získavame auditorské dôkazy, ktoré sú dostatočné a vhodné na poskytnutie základu pre náš názor. Riziko neodhalenia významnej nesprávosti v dôsledku podvodu je vyššie ako toto riziko v dôsledku chyby, pretože podvod môže zahŕňať tajnú dohodu, falšovanie, úmyselné vynechanie, nepravdivé vyhlásenie alebo obídenie internej kontroly.



AUDIT - CONSULTING, s.r.o. Vranov n/T

- Oboznamujeme sa s internými kontrolami relevantnými pre audit, aby sme mohli navrhnúť auditorské postupy vhodné za daných okolností, ale nie za účelom vyjadrenia názoru na efektívnosť interných kontrol Družstva.
- Hodnotíme vhodnosť použitých účtovných zásad a účtovných metód a primeranosť účtovných odhadov a uvedenie s nimi súvisiacich informácií, uskutočnené štatutárnym orgánom.
- Robíme záver o tom, či štatutárny orgán vhodne v účtovníctve používa predpoklad nepretržitého pokračovania v činnosti a na základe získaných auditorských dôkazov záver o tom, či existuje významná neistota v súvislosti s udalosťami alebo okolnosťami, ktoré by mohli významne spochybníť schopnosť Družstva nepretržite pokračovať v činnosti. Ak dospejeme k záveru, že významná neistota existuje, sme povinní upozorniť v našej správe audítora na súvisiace informácie uvedené v účtovnej závierke alebo, ak sú tieto informácie nedostatočné, modifikovať náš názor. Naše závery vychádzajú z auditorských dôkazov získaných do dátumu vydania našej správy audítora. Budúce udalosti alebo okolnosti však môžu spôsobiť, že Družstvo prestane pokračovať v nepretržitej činnosti.
- Hodnotíme celkovú prezentáciu, štruktúru a obsah účtovnej závierky vrátane informácií v nej uvedených, ako aj to, či účtovná závierka zachytáva uskutočnené transakcie a udalosti spôsobom, ktorý vedie k ich vernému zobrazeniu.

Správa k ďalším požiadavkám zákonov a iných právnych predpisov

Správa k informáciám, ktoré sa uvádzajú vo výročnej správe

Štatutárny orgán je zodpovedný za informácie uvedené vo výročnej správe, zostavenej podľa požiadaviek zákona o účtovníctve. Náš vyššie uvedený názor na účtovnú závierku sa nevzťahuje na iné informácie vo výročnej správe.

V súvislosti s auditom účtovnej závierky je našou zodpovednosťou oboznámenie sa s informáciami uvedenými vo výročnej správe a posúdenie, či tieto informácie nie sú vo významnom nesúlade s auditovanou účtovnou závierkou alebo našimi poznatkami, ktoré sme získali počas auditu účtovnej závierky, alebo sa inak zdajú byť významne nesprávne.

Posúdili sme, či výročná správa Družstva obsahuje informácie, ktorých uvedenie vyžaduje zákon o účtovníctve.

Na základe prác vykonaných počas auditu účtovnej závierky, podľa nášho názoru:

- informácie uvedené vo výročnej správe zostavenej za rok 2024 sú v súlade s účtovnou závierkou za daný rok,
- výročná správa obsahuje informácie podľa zákona o účtovníctve.

Okrem toho, na základe našich poznatkov o účtovnej jednotke a situácii v nej, ktoré sme získali počas auditu účtovnej závierky, sme povinní uviesť, či sme zistili významné nesprávnosti vo výročnej správe, ktorú sme obdržali pred dátumom vydania tejto správy audítora. V tejto súvislosti neexistujú zistenia, ktoré by sme mali uviesť.

Vo Vranove n. T., 26.03.2025

AUDIT-CONSULTING, s.r.o.
Duklianských hrdinov 2473/7A
Obchodný register, vložka č. 1121/P
Licencia SKAU č. 52
093 01 Vranov nad Topľou



Ing. Mgr. Peter Fejko
Zodpovedný audítora
Licencia UDVA č. 1122

COOP Jednota Humenné, spotrebné družstvo



VÝROČNÁ SPRÁVA
COOP Jednota Humenné, spotrebné družstvo
za rok 2024

Marec
2025

OBSAH

1. Charakteristika družstva	3
2. Zloženie orgánov družstva.....	4
3. Vývoj členskej základne	5
4. Prevádzkové jednotky družstva	5
5. Hospodárske ukazovatele družstva	6
6. Zámery na rok 2025	13
7. Návrh na zúčtovanie HV	15
8. Stanovisko Kontrolnej komisie.	15
9. Správa audítora a Účtovná závierka	16

1.Charakteristika družstva

1.1 Vznik, história a poslanie družstva

COOP Jednota Humenné, spotrebné družstvo je v zmysle stanov spoločenstvo neuzavretého počtu osôb, založené na účely podnikania a zabezpečenia hospodárskych a sociálnych potrieb svojich členov.

Družstvo bolo zapísané v obchodnom registri na obvodovom súde Košice 1 dňom 30. mája 1953 a počnúc 1.januárom 1997 na OS v Prešove číslo zápisu: oddiel: Dr, vložka číslo: 233/P.

Najväčší rozvoj družstevného systému v humenskom okrese bol zaznamenaný v 70.-80. rokoch, keď vďaka rozsiahlej výstavbe pôsobilo družstvo v mestách Humenné, Snina, Medzilaborce ako aj na vidieku bývalého okresu Humenné. Jednota, spotrebné družstvo v tomto období významne uspokojovalo hmotné potreby spotrebiteľskej verejnosti široko sortimentnou ponukou v obchodných domoch, nákupných strediskách, závodoch verejného stravovania, pohostinstvách i v menších typoch prevádzkových jednotiek zameraných na predaj potravín a priemyselného tovaru. Okrem toho družstvo zabezpečovalo celý logistický systém prostredníctvom vlastnej nákladnej dopravy a veľkoobchodnej činnosti.

Nové spoločensko-ekonomické pomery zasiahli družstvo negatívne najmä v hospodárskej oblasti. Po transformácii v roku 1992 bolo nevyhnutné realizovať rozsiahle štrukturálne zmeny v podobe:

- odovzdania činnosti závodov reštauračného stravovania do ekonomického nájmu
- redukcia všetkých činnosti družstva
- odpredaj časti majetku družstva.

Tieto kroky pomohli stabilizovať družstvo po finančnej stránke. Došlo k splateniu úverového zaťaženia z minulosti (cca 400 miliónov SK). Od roku 2000 spotrebné družstvo v závislosti od vývoja situácie na trhu formovalo štruktúru siete prevádzkových jednotiek s cieľom jej zefektívňovania a vytvárania dobe zodpovedajúcej úrovni ich technickej vybavenosti.

V rámci celoslovenskej politiky zjednocovania image a prihláseniu sa k celosvetovým družstevným tradíciám Jednota, spotrebné družstvo Humenné, prijala v roku 2003 názov COOP Jednota Humenné, spotrebné družstvo.

Družstvo je právnickou osobou, vystupuje v právnych vzťahoch svojim menom a nesie zodpovednosť vyplývajúcu z týchto vzťahov. Na základe dobrovoľného rozhodnutia je členom COOP Jednota Slovensko, spotrebné družstvo Bratislava, akcionárom ZVOS, a.s. Trebišov, DRU a.s. Zvolen a spoločníkom v COOP-TATRY s.r.o. Prešov a v PPaC TRADING s.r.o. Humenné.

1.2 Predmet podnikania

Predmetom podnikania je:

- 1) nákup a predaj – potraviny, alkohol. a nealkohol. nápoje, priemyselný tovar, drobný tovar – drogéria, kozmetika, papierenský tovar, tabakové výrobky
- 2) poskytovanie reštauračných a ubytovacích služieb
- 3) vykonávanie cestnej dopravy
- 4) prevádzkovanie kultúrnych, spoločenských a zábavných zariadení
- 5) organizovanie kultúrnych a iných spoločenských podujatí
- 6) reklamné a marketingové služby
- 7) služby súvisiace s produkciou filmov alebo videozáznamov
- 8) vydavateľská činnosť
- 9) služby súvisiace s počítačovým spracovaním údajov
- 10) počítačové služby
- 11) polygrafická výroba, sadzba a konečná úprava tlačovín
- 12) investičná výstavba, rekonštrukcia, modernizácia a údržba
- 13) automatizované spracovanie dát
- 14) zahranično-obchodná činnosť
- 15) práca s členskou základňou
- 16) prenájom majetku a služby s tým spojené
- 17) sprostredkovateľské a poradenské služby
- 18) ostatná obchodná činnosť

2. Zloženie orgánov družstva

Predstavenstvo:

Predseda	-	JUDr. Štefan Koř
Podpredseda	-	Ing. Michal Buchovecký
Člen	-	Ing. Dana Babíková
Člen	-	Ing. Vladimír Bakoř
Člen	-	Ing. Štefan Rajňak
Člen	-	Jozef Lipčák
Člen	-	Jozef Mihařov

Kontrolná komisia

Predseda	-	Štefan Mihařov
Podpredseda	-	Milan Chřin
Člen	-	Magdaléna Kasová

3. Vývoj členskej základne

Počet členov družstva k 31.decembru 2023 bol 997 členov. Do 31. decembra 2024 nebolo zrušené žiadne členstvo vyplatením členských vkladov. Počet členov družstva k 31.decembru 2024 bol 997 členov.

Člen družstva má rovnaký základný členský vklad 33,- EUR.

4. Prevádzkové jednotky družstva

Ku koncu roka 2024 COOP Jednota Humenné, spotrebné družstvo pôsobila v 40 prevádzkových jednotkách. Družstvo v rámci celoslovenskej kategorizácie prevádzok pôsobilo v 1 Tempe III v Humennom na ul. SNP 44, v 7 Supermarketoch - v Humennom na Námestí Slobody a na ul. 26.novembra, v Medzilaborciach na ul. A. Warhola a v Snine na ul. 1. Mája a na ul. Strojárskej, v Belej nad Cirochou na ul. Osloboditeľov, v Dlhom nad Cirochou. V 5 prevádzkových jednotkách kategórie MIX - v Humennom na ul. Brestovskej, v Medzilaborciach na ul. Komenského, v Topoľovke, v Udavskom a v Papíne. V 27 prevádzkových jednotkách kategórie B - v Humennom na ul. Sokolovskej a ul. 1. Mája, v Medzilaborciach na ul. Duchnovičovej, v Belej nad Cirochou na ul. Vihorlatskej, v Hudcovciach, Jasenove, Brekove, Hankovciach, Koškovciach, Kamenici nad Cirochou, Modrej nad Cirochou, Pčolinom, Zemplínskych Hámroch, Stakčinskej Roztoke, Ladomirove, Klenovej, Novej Sedlici, Uličí, vo Vyšnom Hrušove, v Adidovciach, Zubnom, Hrabovci nad Laborcom, Brestove, Slovenskej Volovej, Ublí, Jankovciach a v Udavskom.

Podiel maloobchodného obrátu v mestách na celkovom MOO dosiahol v roku 2024 hodnotu 62,02 %, oproti roku 2023 to bol nárast o 0,55 %.

Podiel maloobchodného obrátu v prevádzkových jednotkách v ekonomickom prenájme dosiahol v roku 2024 hodnotu 45,07 %, oproti roku 2023 to bol nárast o 0,63 %.

5. Hospodárske ukazovatele družstva

VÝKAZ ZISKOV A STRÁT k 31. 12. 2024		
	2024	2023
	v EUR	v EUR
Čistý obrat	16 247 477	15 404 353
Výnosy z hospodárskej činnosti	16 755 810	15 706 795
Tržby z predaja tovaru	15 781 406	14 938 088
Tržby z predaja služieb	466 071	466 265
Tržby z predaja dlhodobého nehm. a hmot. majetku a materiálu	466 852	74 500
Ostatné výnosy z hospodárskej činnosti	41 481	227 942
Náklady na hospodársku činnosť	16 621 382	15 930 104
Náklady vynaložené na obstaranie predaného tovaru	12 228 929	11 551 149
Spotreba materiálu, energie a ostatných neskladovateľných dodávok	586 972	947 680
Služby	687 705	585 750
Osobné náklady	2 660 569	2 506 621
Mzdové náklady	1 784 950	1 694 840
Náklady na sociálne poistenie	638 209	595 624
Sociálne náklady	237 410	216 157
Dane a poplatky	46 509	41 498
Odpisy a opravné položky k dlhodob. nehm. a hmot. majetku	237 073	214 135
Odpisy dlhodobého nehm. majetku a dlhodobého hmot. majetku	237 646	214 5
Opravné položky k dlhod. nehm. majetku a dlhod. hmot. majetku	- 573	0
Zostatková cena predaného dlhodobého majetku a predaného materiálu	114 622	36 660
Opravné položky k pohľadávkam	2 500	- 277
Ostatné náklady na hospodársku činnosť	56 503	46 888
Výsledok hospodárenia z hospodárskej činnosti	134 428	- 223 309
Pridaná hodnota	2 743 871	2 319 774
Výnosy z finančnej činnosti	14 292	27 042
Výnosy z dlhodobého finančného majetku	14 292	27 042
Výnosy z krátkodobého finančného majetku	0	0
Výnosové úroky	0	0
Ostatné výnosy z finančnej činnosti	0	0
Náklady na finančnú činnosť	121 334	93 228
Nákladové úroky	70 759	50 082
Ostatné náklady na finančnú činnosť	50 575	43 146
Výsledok hospodárenia z finančnej činnosti	- 107 042	- 66 186
Výsledok hospodárenia za účtovné obdobie pred zdanením	27 386	- 289 495
Daň z príjmov	10 664	- 13 333
Daň z príjmov splatná	17 604	0
Daň z príjmov odložená	- 6 940	- 13 333
Výsledok hospodárenia za účtovné obdobie po zdanení	16 722	- 276 162

SÚVAHA k 31.12.2024		
	2024	2023
	v EUR	v EUR
Neobežný majetok	4 890 807	5 155 078
Dlhodobý nehmotný majetok	12 910	12 753
Dlhodobý hmotný majetok	2 754 329	3 029 180
Dlhodobý finančný majetok	2 123 568	2 113 145
Obežný majetok	1 286 602	1 468 302
Zásoby	918 942	951 674
Krátkodobé pohľadávky	182 169	316 902
Finančné účty	185 491	199 726
Časové rozlíšenie	36 808	46 851
Aktíva spolu	6 214 217	6 670 231
Vlastné imanie	3 227 613	3 222 972
Základné imanie	1 430 913	1 430 913
Ostatné kapitálové fondy	61 942	61 942
Zákonné rezervné fondy	248 052	248 052
Ostatné fondy zo zisku	49 285	71 789
Oceňovacie rozdiely z precenenia	1 696 861	1 686 438
Výsledok hospodárenia minulých rokov	- 276 162	0
Výsledok hospodárenia za účtovné obdobie	16 722	- 276 162
Závazky	2 986 056	3 443 470
Dlhodobé záväzky	484 122	740 561
Krátkodobé záväzky	1 446 638	1 546 262
Krátkodobé rezervy	43 876	43 579
Bežné bankové úvery	1 011 420	1 113 068
Časové rozlíšenie	548	3 789
Pasíva spolu	6 214 217	6 670 231

5.1 Oblasť financií a ekonomiky

Celkové hospodárenie družstva za rok 2024 je zisk 16 722 EUR. Celková úroveň výnosov v roku 2024 bola 16 770 102 EUR. Náklady v roku 2024 dosiahli úroveň 16 753 380 EUR. Odložená daňová pohľadávka bola zúčtovaná vo výške 6 940 EUR.

2017	48 782 €
2018	- 34 623 €
2019	- 71 433 €
2020	35 171 €
2021	61 356 €
2022	143 519 €
2023	- 276 162 €
2024	16 722 €



V roku 2024 COOP Jednota Humenné, spotrebné družstvo dodržiavala svoje záväzky vyplývajúce z úverových zmlúv a udržala úroveň tak záväzkov ako aj pohľadávok po lehote splatnosti na úroveň, ktorá sa približuje k absolútnemu minimu a rozdiely vznikajú z administratívneho spracovávania a nie z neschopnosti družstva dostať si svojich záväzkov alebo vymôcť svoje pohľadávky.

Ukazovateľ celkovej zadliženosti dosiahol úroveň 48,06 %.

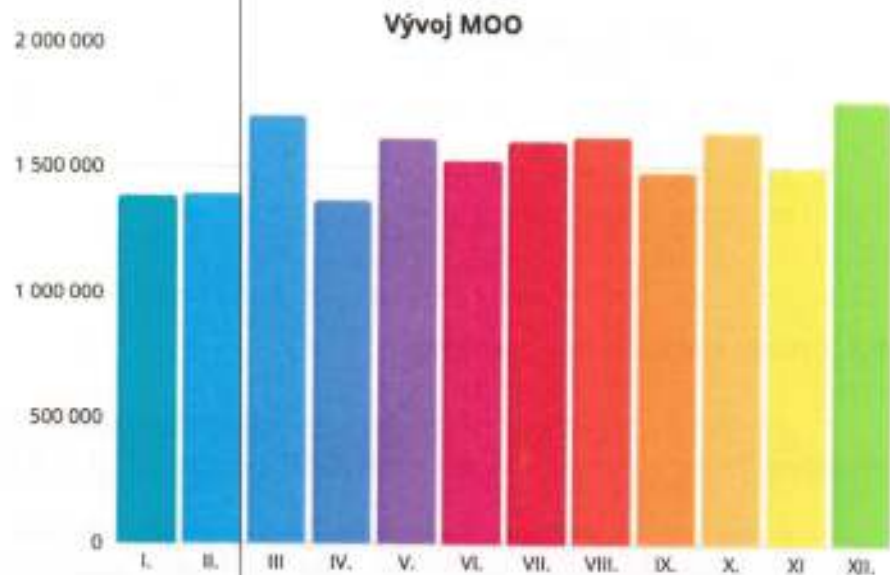
Zo strednodobého a dlhodobého hľadiska sa javí potreba nájsť externé zdroje financovania na projekty modernizácie a rozvoja. Vzhľadom na túto potrebu budú prijaté opatrenia, ktoré zabezpečia efektívne získanie týchto zdrojov.

5.2 Oblasť obchodno-prevádzková

K 31.12.2024 družstvo pôsobilo v 40 prevádzkových jednotkách. Maloobchodný obrat celkom zaznamenal index rastu 105,67 % a v absolútnom vyjadrení MOO narástol o 998 621 EUR, keď dosiahol úroveň 18 602 296 EUR.

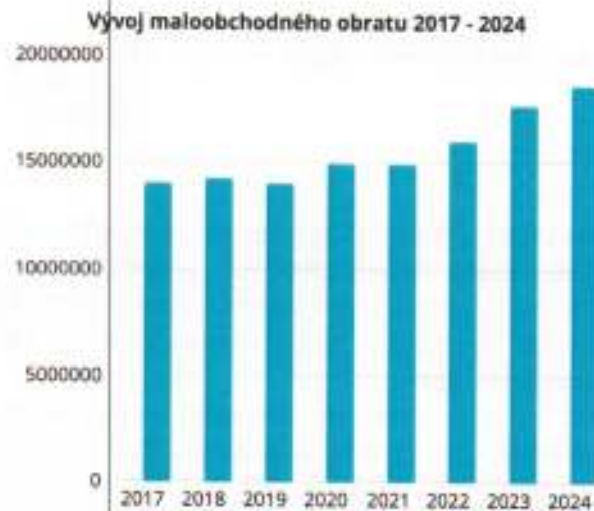
Vývoj maloobchodného obrátu v roku 2024 v EUR :

I.	1 386 415
II.	1 396 761
III.	1 706 579
IV.	1 371 313
V.	1 611 380
VI.	1 523 279
VII.	1 598 574
VIII.	1 618 476
IX.	1 481 580
X.	1 640 168
XI.	1 498 145
XII.	1 769 626



Vývoj maloobchodného obrátu za obdobie 2017-2024 v EUR :

2017	13 957 224
2018	14 182 711
2019	13 933 918
2020	14 908 766
2021	14 884 772
2022	15 976 431
2023	17 603 675
2024	18 602 296



V oblasti dodávateľsko-odberateľských vzťahov úspešne pokračovala spolupráca s výrobnými firmami a partnerskou veľkoobchodnou spoločnosťou ZVOS, a.s. Trebišov. Naďalej budeme pokračovať vo zvyšovaní kvalitatívnych nárokov na našich dodávateľov. Naším cieľom je spokojný zákazník.

Najvýznamnejší objem nákupu sa realizoval od nasledovných firiem:

ZVOS, a.s. Trebišov
COOP-TATRY s.r.o. Prešov
PODVIHORLATSKÉ PEKÁRNE A CUKRÁRNE, a.s. Humenné
TAURIS, a.s.
ALTHAN, s.r.o. Humenné
MECOM, a.s. Humenné

5.3. Oblasť privatizácie a prenájmu

Významnou zložkou hospodárenia nášho družstva ostáva prenájom majetku družstva. Tržby z nájmu dosiahli v roku 2024 úroveň 210 308 EUR.

V oblasti privatizácie vedenie družstva prijalo zásadu odpredaja tých aktív, ktoré nevieme efektívne využívať v oblasti podnikania. Odpredaj je realizovaný za trhové ceny a napomáha udržiavať finančnú stabilitu družstva.

Zároveň musíme konštatovať, že finančnou konsolidáciou družstva sa oblasť privatizácie nekončí. V realitnej činnosti budeme reagovať na aktuálny vývoj na trhu s predajom nehnuteľnosti.

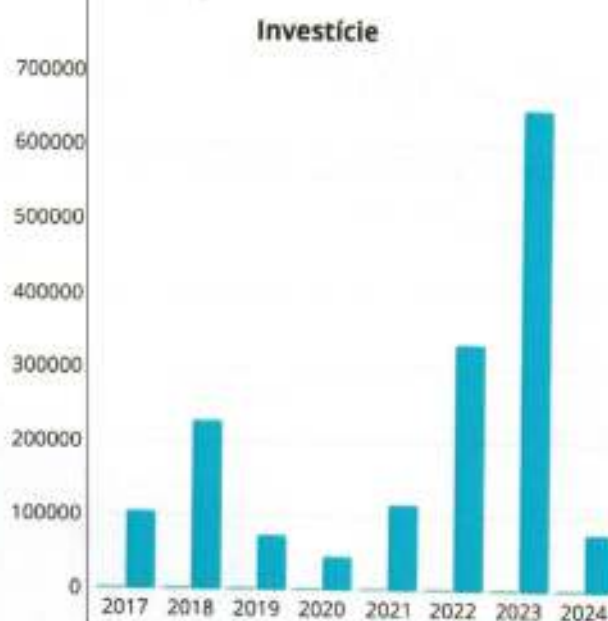
K 31.12.2024 bolo v nájme	- 10 predajní
	- 13 ZVS
	- 30 VP

V roku 2024 v technickej oblasti sa realizovali investície v rámci modernizácie a rekonštrukcie siete prevádzkových jednotiek a domového fondu. Jadrom bolo zabezpečenie funkčnosti jednotlivých budov ako aj ich energetická optimalizácia. Realizovali sme aj nákup strojov a zariadení, ktoré boli nevyhnutné pre chod prevádzkových jednotiek.

V roku 2024 celkové hmotné investície boli v sume 71 762 EUR. Z toho investície do budov a stavieb boli na úrovni 20 025 EUR, do strojov, prístrojov a zariadení 31 830 EUR, do dopravných prostriedkov 17 417 EUR a do pozemkov 2 490 EUR. Nehmotné investície boli v sume 5 240 EUR.

Investície za obdobie 2017 – 2024 v EUR :

2017	104 950
2018	228 289
2019	72 802
2020	44 856
2021	115 556
2022	332 536
2023	648 767
2024	77 002

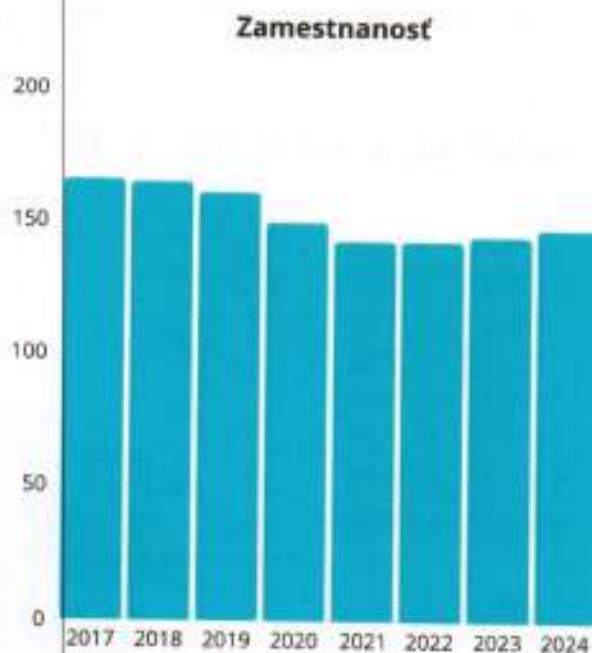


5.4 Oblasť práce a sociálnej politiky

Priemerný prepočítaný počet zamestnancov v roku 2024 predstavoval 147 oproti minuloročným 144. Družstvo stabilne udržiava zamestnanosť v regióne.

Vývoj zamestnanosti za obdobie 2017 – 2024 :

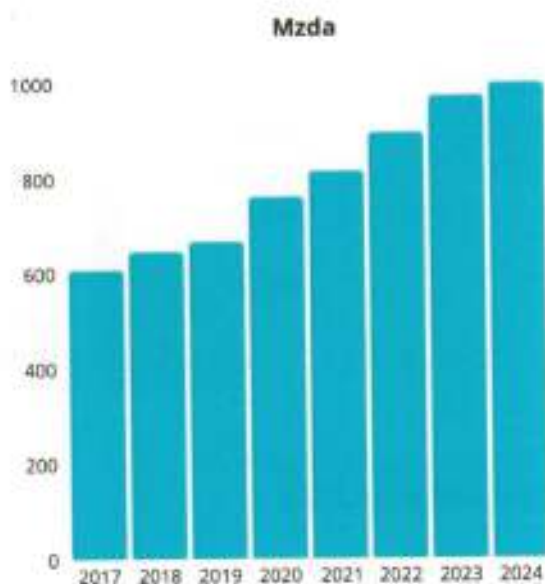
2017	165	Osôb
2018	164	osôb
2019	160	osôb
2020	149	osôb
2021	142	osôb
2022	142	osôb
2023	144	osôb
2024	147	osôb



Priemerná mzda v roku 2024 dosiahla úroveň 998 EUR, čo predstavuje index 102,8 %, keď v roku 2023 bola vo výške 971 EUR.

Vývoj priemernej mzdy za obdobie 2017 – 2024 v EUR :

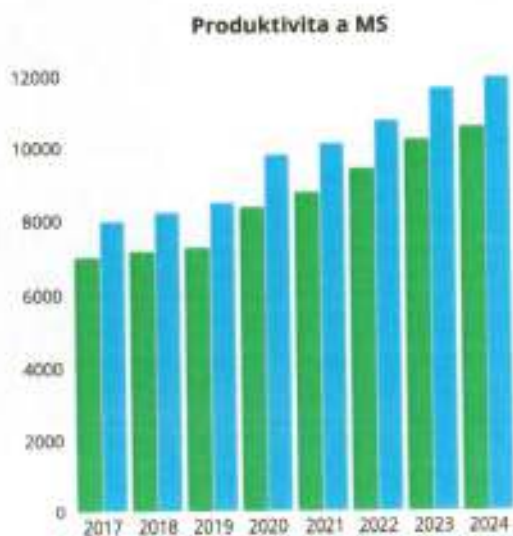
2017	606
2018	645
2019	665
2020	761
2021	814
2022	895
2023	971
2024	998



Priemerná mzda a vôbec celé odmeňovanie je viazané na celkový stav ekonomiky družstva. Produktivita práce na 1 pracovníka v maloobchode v roku 2024 dosiahla 11 925 EUR a celkom 10 546 EUR, pri indexe 103,5 %.

Vývoj produktivity práce za obdobie 2017 - 2024 v EUR celkom a MS :

2017	6 999	7 965
2018	7 158	8 210
2019	7 257	8 476
2020	8 338	9 783
2021	8 735	10 085
2022	9 376	10 737
2023	10 187	11 643
2024	10 546	11 925



Činnosť nášho družstva nemá negatívne dopady na životné prostredie. Po skončení účtovného obdobia, za ktoré sa vyhotovuje výročná správa nenastali udalosti osobitného významu. Rok 2024 bol ovplyvnený rastom cien potravín a inflácie. Výrazne rástli mzdové náklady a všetky služby. Družstvo nenadobudlo v priebehu roka vlastné akcie, dočasné listy, obchodné podiely a akcie. Družstvo nevykazuje náklady na činnosť v oblasti výskumu a vývoja. Družstvo nemá organizačnú zložku v zahraničí.

6. Zámery na rok 2025

Strategickým cieľom COOP Jednota Humenné, spotrebné družstvo je úspešne pôsobiť v systéme spotrebných družstiev na Slovensku tak, aby sme výsledkami svojej práce osvedčili pozíciu pevného článku tohto systému.

Naše družstvo sústreďuje svoju pozornosť na intenzifikačné faktory rozvoja a reaguje na dramatické zmeny trhu v sektore maloobchodu ako aj v podnikateľskom prostredí.

Ciele družstva v roku 2025 budú sústredené na zabezpečenie finančnej stability a ekonomickej efektívnosti s dôrazom na intenzifikačné a primerané extenzívne metódy jeho ďalšieho rozvoja.

Vo väzbe na demografický vývoj, úroveň kúpyschopnosti obyvateľov žijúcich v regióne pôsobenia družstva, ako aj s ohľadom na prognózy ekonomickej udržateľnosti a ekonomickej opodstatnenosti vývoja priročíme v nasledujúcom období k optimalizácii a reštrukturalizácii obchodnej siete k ďalšiemu skvalitňovaniu riadiacich procesov vo všetkých činnostiach družstva.

Opäť budeme klásť vysoký dôraz na kvalitu hospodárenia jednotlivých prevádzkových jednotiek. Táto kvalita bude základom celkového úspešného hospodárenia v roku 2025

Konkrétne plánové ukazovatele pre rok 2025 sú rozpísané v nasledovnej tabuľke :

Výkaz ziskov a strát COOP Jednota Humenné, SD plánový k 31.12.2025	
	2 025
	v EUR
Čistý obrat	16 860 000
Výnosy z hospodárskej činnosti	17 170 000
Tržby z predaja tovaru	16 370 000
Tržby z predaja služieb	490 000
Tržby z predaja dlhodobého nehm. a hmot. majetku a materiálu	250 000
Ostatné výnosy z hospodárskej činnosti	60 000
Náklady na hospodársku činnosť	16 985 000
Náklady vynaložené na obstaranie predaného tovaru	12 670 000
Spotreba materiálu, energie a ostatných neskladovateľných dodávok	545 000
Služby	670 000
Osobné náklady	2 730 000
Mzdové náklady	1 832 000
Náklady na sociálne poistenie	655 000
Sociálne náklady	243 000
Dane a poplatky	43 000
Odpisy a opravné položky k dlhodob. nehm. a hmot. majetku	230 000
Odpisy dlhodobého nehm. majetku a dlhodobého hmot. majetku	230 000
Zostatková cena predaného dlhodobého majetku a predaného materiálu	50 000
Opravné položky k pohľadávkam	1 000
Ostatné náklady na hospodársku činnosť	46 000
Výsledok hospodárenia z hospodárskej činnosti	185 000
Pridaná hodnota	2 975 000
Výnosy z finančnej činnosti	10 000
Výnosy z dlhodobého finančného majetku	10 000
Výnosy z krátkodobého finančného majetku	0
Výnosové úroky	0
Ostatné výnosy z finančnej činnosti	0
Náklady na finančnú činnosť	125 000
Nákladové úroky	75 000
Ostatné náklady na finančnú činnosť	50 000
Výsledok hospodárenia z finančnej činnosti	- 115 000
Výsledok hospodárenia za účtovné obdobie pred zdanením	70 000
Daň z príjmov	40 000
Daň z príjmov splatná	50 000
Daň z príjmov odložená	- 10 000
Výsledok hospodárenia za účtovné obdobie po zdanení	30 000

Skutočnosť, že COOP Jednota Humenné, spotrebné družstvo je súčasťou systému spotrebných družstiev SR, vytvára predpoklady pre ďalšie kvalitatívne napredovanie družstva zo strednodobého i dlhodobého pohľadu. V jednotnom európskom trhu sa budú môcť presadiť len silné, ekonomicky konsolidované celky. Len tak sa bude dať odolávať nezmieriteľnému konkurenčnému boju.

Na základe stanoviska právneho zástupcu družstva JUDr. Práznovského v súčasnej dobe COOP Jednota Humenné, spotrebné družstvo vedie dve súdne konania, ktoré by mohli len v malej miere ovplyvniť finančnú situáciu družstva. Žiadne ďalšie straty vo finančnom vyjadrení COOP Jednote Humenné, spotrebné družstvo sa nepredpokladajú, pretože k dnešnému dňu nie sú voči družstvu avizované sťažnosti alebo nároky. Rovnako družstvo nejedná o transakciách, ktoré by znamenali úbytok na jeho majetku v dôsledku uznania dlhu v rámci mimosúdnej pokonávky.

7. Návrh na zúčtovanie HV

Výsledky účtovnej jednotky, zosúladenosť vydaných vnútropodnikových predpisov a pokynov pre vedenie účtovníctva so všeobecne platnými normami, formálna a vecná správnosť účtovania účtovných dokladov, zhodnotenie majetkovej a finančnej situácie družstva v roku 2024, ako aj účtovnej závierky za rok 2024 boli overené auditorskou firmou AUDIT-CONSULTING, s.r.o. Vranov nad Topľou, ktorá má Slovenskou komorou auditorov vydanú licenciu SKAU č. 52.

Predstavenstvo COOP Jednota Humenné, spotrebné družstvo na základe vykonávaného auditu a stanoviska Kontrolnej komisie predložilo v zmysle Stanov družstva čl. 23, bod 6, písm. e Zhromaždeniu delegátov návrh na schválenie účtovnej závierky za rok 2024 a návrh na rozdelenie zisku po zdanení za rok 2024 vo výške 16 722 EUR nasledovne :

na účet 472 – prídelenie do sociálneho fondu	10 722 EUR
na účet 423 – prídelenie do fondu členov a funkcionárov	2 000 EUR
na účet 427 – prídelenie do ostatných fondov	4 000 EUR

8. Stanovisko Kontrolnej komisie.

Kontrolná komisia v zmysle Stanov družstva, čl. 25, bod 1, písm. e po preskúmaní návrhu na zúčtovanie výsledku hospodárenia za rok 2024 konštatuje, že je vypracovaný v súlade so Stanovami COOP Jednota Humenné, spotrebné družstvo a platnými právnymi a účtovnými predpismi.

Kontrolná komisia v zmysle Stanov družstva odporúča Zhromaždeniu delegátov COOP Jednota Humenné, spotrebné družstvo schváliť predložený návrh na zúčtovanie zisku za rok 2024.

ÚČTOVNÁ ZÁVIERKA

podnikateľov v podvojnom účtovníctve



zostavená k 31.12.2024

Číselné údaje sa zarovnávajú vpravo, ostatné údaje sa píšú zľava. Nevyplnené riadky sa ponechávajú prázdne.

Údaje sa vyplňajú paličkovým písmom (podľa tohto vzoru), písacím strojom alebo tlačiarňou, a to čiernou alebo tmavomodrou farbou.

Á Ā B Ć D Ę F G H Í J K L M N O P Q R Š T Ú V X Ý Ž 0 1 2 3 4 5 6 7 8 9

Daňové identifikačné číslo 2020510932	Účtovná závierka x riadna	Účtovná jednotka malá	Mesiac Rok od 01 2024
iČO 00169081	mimoriadna	x veľká	do 12 2024
SK NACE 47.11.0	priebežná	(vyznačí sa x)	Bezprostredne predchádzajúce obdobie od 01 2023 do 12 2023

Priložené súčasti účtovnej závierky x Súvaha (Úč POD 1-01) (v celých eurách)	x Výkaz ziskov a strát (Úč POD 2-01) (v celých eurách)	x Poznámky (Úč POD 3-01) (v celých eurách alebo eurocentoch)
--	---	---

Obchodné meno (názov) účtovnej jednotky
COOP Jednota Humenné,
spotrebné družstvo

Sídlo účtovnej jednotky

Ulica
Družstevná
PSC Obec
06627 Humenné

Číslo
24

Označenie obchodného registra a číslo zápisu obchodnej spoločnosti

Obchodný register OS Prešov

Oddiel: Dr, Vložka číslo: 233/P

Telefónne číslo Faxové číslo

57/7750014 /

E-mailová adresa

coopjednota@he.coop.sk

Zostavená dňa: 27.02.2025	Schválená dňa: . . 20	Podpisový záznam štatutárneho orgánu účtovnej jednotky alebo člena štatutárneho orgánu účtovnej jednotky alebo podpisový záznam fyzickej osoby, ktorá je účtovnou jednotkou:
------------------------------	--------------------------	--

Záznamy daňového úradu

Miesto pre evidenčné číslo

Odtlačok prezentačnej pečiatky daňového úradu



Označenie a	STRANA AKTÍV b	Číslo riadku c	Bežné účtovné obdobie		Bezprostredne predchádzajúce účtovné obdobie
			1	2	
			Brutto - časť 1	Netto	Netto
	SPOLU MAJETOK r. 02 + r. 33 + r. 74	01	1 0 4 2 8 5 7 7	6 2 1 4 2 1 7	
			4 2 1 4 3 6 0		6 6 7 0 2 3 1
A.	Neobežný majetok r. 03 + r. 11 + r. 21	02	9 0 6 1 3 1 6	4 8 9 0 8 0 7	
			4 1 7 0 5 0 9		5 1 5 5 0 7 8
A.I.	Dlhodobý nehmotný majetok súčet (r. 04 až r. 10)	03	7 1 6 0 4	1 2 9 1 0	
			5 8 6 9 4		1 2 7 5 3
A.I.1.	Aktivované náklady na vývoj (012) - /072, 091A/	04			
	2. Softvér (013) - /073, 091A/	05	7 1 6 0 4	1 2 9 1 0	
			5 8 6 9 4		1 2 7 5 3
	3. Oceniteľné práva (014) - /074, 091A/	06			
	4. Goodwill (015) - /075, 091A/	07			
	5. Ostatný dlhodobý nehmotný majetok (019, 01X) - /079, 07X, 091A/	08			
	6. Obstarávaný dlhodobý nehmotný majetok (041) - /093/	09			
	7. Poskytnuté preddavky na dlhodobý nehmotný majetok (051) - /095A/	10			
A.II.	Dlhodobý hmotný majetok súčet (r. 12 až r. 20)	11	6 8 6 6 1 4 4	2 7 5 4 3 2 9	
			4 1 1 1 8 1 5		3 0 2 9 1 8 0
A.II.1.	Pozemky (031) - /092A/	12	3 8 5 6 5	3 8 5 6 5	
					3 9 2 9 6
	2. Stavby (021) - /081, 092A/	13	4 8 8 0 1 6 3	2 3 0 3 4 2 3	
			2 5 7 6 7 4 0		2 4 9 3 4 3 6
	3. Samostatné hnuťelné veci a súbory hnuťelných vecí (022) - /082, 092A/	14	1 9 4 7 4 1 6	4 1 2 3 4 1	
			1 5 3 5 0 7 5		4 9 6 4 4 8



Označenie a	STRANA AKTÍV b	Číslo riadku c	Bežné účtovné obdobie						Bezprostredne predchádzajúce účtovné obdobie																								
			1			2			3																								
			Brutto - časť 1			Korekcia - časť 2			Netto			Netto																					
4.	Pestovateľské celky trvalých porastov (025) - /085, 092A/	15																															
5.	Základné stádo a ľahé zvieratá (026) - /086, 092A/	16																															
6.	Ostatný dlhodobý hmotný majetok (029, 02X, 032) - /089, 08X, 092A/	17																															
7.	Obstarávaný dlhodobý hmotný majetok (042) - /094/	18																															
8.	Poskytnuté preddavky na dlhodobý hmotný majetok (052) - /095A/	19																															
9.	Opravná položka k nadobudnutému majetku (+/- 097) +/- 098	20																															
A.III.	Dlhodobý finančný majetok súčet (r. 22 až r. 32)	21		2	1	2	3	5	6	8		2	1	2	3	5	6	8															
																				2	1	1	3	1	4	5							
A.III.1.	Podielové cenné papiere a podiely v prepojených účtovných jednotkách (061A, 062A, 063A) - /096A/	22																															
2.	Podielové cenné papiere a podiely s podielovou účasťou okrem v prepojených účtovných jednotkách (062A) - /096A/	23		2	4	2	8	2	3		2	4	2	8	2	3																	
																											1	7	1	3	5	2	
3.	Ostatné realizovateľné cenné papiere a podiely (063A) - /096A/	24		1	8	8	0	7	4	5		1	8	8	0	7	4	5															
4.	Pôžičky prepojeným účtovným jednotkám (066A) - /096A/	25																															
5.	Pôžičky v rámci podielovej účasti okrem prepojeným účtovným jednotkám (066A) - /096A/	26																															
6.	Ostatné pôžičky (067A) - /096A/	27																															
7.	Dlhové cenné papiere a ostatný dlhodobý finančný majetok (065A, 069A, 06XA) - /096A/	28																															



Označenie a	STRANA AKTÍV b	Číslo riadku c	Bežné účtovné obdobie		Bezprostredne predchádzajúce účtovné obdobie	
			1	Brutto - časť 1	Netto 2	Netto 3
				Korekcia - časť 2		
8.	Pôžičky a ostatný dlhodobý finančný majetok so zostatkovou dobou splatnosti najviac jeden rok (066A, 067A, 069A, 06XA) - /096A/	29				
9.	Účty v bankách s dobou viazanosti dlhšou ako jeden rok (22XA)	30				
10.	Obstarávaný dlhodobý finančný majetok (043) - /096A/	31				
11.	Poskytnuté preddávky na dlhodobý finančný majetok (053) - /095A/	32				
B.	Obežný majetok r. 34 + r. 41 + r. 53 + r. 66 + r. 71	33	1 3 3 0 4 5 3	1 2 8 6 6 0 2		
			4 3 8 5 1		1 4 6 8 3 0 2	
B.I.	Zásoby súčet (r. 35 až r. 40)	34	9 1 8 9 4 2	9 1 8 9 4 2		
					9 5 1 6 7 4	
B.I.1.	Materiál (112, 119, 11X) - /191, 19X/	35	5 3 1 3	5 3 1 3		
					6 3 9 0	
2.	Nedokončená výroba a polotovary vlastnej výroby (121, 122, 12X) - /192, 193, 19X/	36				
3.	Výrobky (123) - /194/	37				
4.	Zvieratá (124) - /195/	38				
5.	Tovar (132, 133, 13X, 139) - /196, 19X/	39	9 1 3 6 2 9	9 1 3 6 2 9		
					9 4 5 2 8 4	
6.	Poskytnuté preddávky na zásoby (314A) - /391A/	40				
B.II.	Dlhodobé pohľadávky súčet (r. 42 + r. 46 až r. 52)	41				
B.II.1.	Pohľadávky z obchodného styku súčet (r. 43 až r. 45)	42				



Označenie a	STRANA AKTÍV b	Číslo riadku c	Bežné účtovné obdobie		Bezprostredne predchádzajúce účtovné obdobie
			1	2	
			Brutto - časť 1 Korekcia - časť 2	Netto	
				3	
1.a.	Pohľadávky z obchodného styku voči prepojeným účtovným jednotkám (311A, 312A, 313A, 314A, 315A, 31XA) - /391A/	43			
1.b.	Pohľadávky z obchodného styku v rámci podielovej účasti okrem pohľadávok voči prepojeným účtovným jednotkám (311A, 312A, 313A, 314A, 315A, 31XA) - /391A/	44			
1.c.	Ostatné pohľadávky z obchodného styku (311A, 312A, 313A, 314A, 315A, 31XA) - /391A/	45			
2.	Čistá hodnota zákazky (316A)	46			
3.	Ostatné pohľadávky voči prepojeným účtovným jednotkám (351A) - /391A/	47			
4.	Ostatné pohľadávky v rámci podielovej účasti okrem pohľadávok voči prepojeným účtovným jednotkám (351A) - /391A/	48			
5.	Pohľadávky voči spoločnikom, členom a združeniu (354A, 355A, 358A, 35XA) - /391A/	49			
6.	Pohľadávky z derivátových operácií (373A, 376A)	50			
7.	Iné pohľadávky (335A, 336A, 33XA, 371A, 374A, 375A, 378A) - /391A/	51			
8.	Odložená daňová pohľadávka (481A)	52			
B.III.	Krátkodobé pohľadávky súčet (r. 54 + r. 58 až r. 65)	53	2 2 6 0 2 0	1 8 2 1 6 9	
			4 3 8 5 1		3 1 6 9 0 2
B.III.1.	Pohľadávky z obchodného styku súčet (r. 55 až r. 57)	54	1 5 8 8 2 1	1 5 4 2 0 4	
			4 6 1 7		1 8 7 6 8 2
1.a.	Pohľadávky z obchodného styku voči prepojeným účtovným jednotkám (311A, 312A, 313A, 314A, 315A, 31XA) - /391A/	55			
1.b.	Pohľadávky z obchodného styku v rámci podielovej účasti okrem pohľadávok voči prepojeným účtovným jednotkám (311A, 312A, 313A, 314A, 315A, 31XA) - /391A/	56			



Označenie a	STRANA AKTÍV b	Číslo riadku c	Bežné účtovné obdobie		Bezprostredne predchádzajúce účtovné obdobie
			1	2	3
			Brutto - časť 1	Netto	Netto
			Korekcia - časť 2		
1.c.	Ostatné pohľadávky z obchodného styku (311A, 312A, 313A, 314A, 315A, 31XA) - /391A/	57	1 5 8 8 2 1	1 5 4 2 0 4	
			4 6 1 7		1 8 7 6 8 2
2.	Čistá hodnota zákazky (316A)	58			
3.	Ostatné pohľadávky voči prepojeným účtovným jednotkám (351A) - /391A/	59			
4.	Ostatné pohľadávky v rámci podielovej účasti okrem pohľadávok voči prepojeným účtovným jednotkám (351A) - /391A/	60			
5.	Pohľadávky voči spoločníkom, členom a združeniu (354A, 355A, 358A, 35XA, 398A) - /391A/	61			
6.	Sociálne poistenie (336A) - /391A/	62			
7.	Daňové pohľadávky a dotácie (341, 342, 343, 345, 346, 347) - /391A/	63	1 8 2 3	1 8 2 3	
					1 0 6 4 3 3
8.	Pohľadávky z derivátových operácií (373A, 376A)	64			
9.	Iné pohľadávky (335A, 33XA, 371A, 374A, 375A, 378A) - /391A/	65	6 5 3 7 6	2 6 1 4 2	
			3 9 2 3 4		2 2 7 8 7
B.IV.	Krátkodobý finančný majetok súčet (r. 67 až r. 70)	66			
B.IV.1.	Krátkodobý finančný majetok v prepojených účtovných jednotkách (251A, 253A, 256A, 257A, 25XA) - /291A, 29XA/	67			
2.	Krátkodobý finančný majetok bez krátkodobého finančného majetku v prepojených účtovných jednotkách (251A, 253A, 256A, 257A, 25XA) - /291A, 29XA/	68			
3.	Vlastné akcie a vlastné obchodné podiely (252)	69			
4.	Obstarávaný krátkodobý finančný majetok (259, 314A) - /291A/	70			



Označenie a	STRANA AKTÍV b	Číslo riadku c	Bežné účtovné obdobie		Bezprostredne predchádzajúce účtovné obdobie Netto 3
			1	2	
			Brutto - časť 1 Korekcia - časť 2	Netto 2	
B.V.	Finančné účty r. 72 + r. 73	71	1 8 5 4 9 1	1 8 5 4 9 1	1 9 9 7 2 6
B.V.1.	Peniaze (211, 213, 21X)	72	4 5 8	4 5 8	6 2
2.	Účty v bankách (221A, 22X, +/- 261)	73	1 8 5 0 3 3	1 8 5 0 3 3	1 9 9 6 6 4
C.	Časové rozlíšenie súčet (r. 75 až r. 78)	74	3 6 8 0 8	3 6 8 0 8	4 6 8 5 1
C.1.	Náklady budúcich období dlhodobé (381A, 382A)	75			5 3 1
2.	Náklady budúcich období krátkodobé (381A, 382A)	76	2 2 9 7 7	2 2 9 7 7	1 9 4 6 7
3.	Príjmy budúcich období dlhodobé (385A)	77			
4.	Príjmy budúcich období krátkodobé (385A)	78	1 3 8 3 1	1 3 8 3 1	2 6 8 5 3

Označenie a	STRANA PASÍV b	Číslo riadku c	Bežné účtovné obdobie 4	Bezprostredne predchádzajúce účtovné obdobie 5
	SPOLU VLASTNÉ IMANIE A ZÁVÄZKY r. 80 + r. 101 + r. 141	79	6 2 1 4 2 1 7	6 6 7 0 2 3 1
A.	Vlastné imanie r. 81 + r. 85 + r. 86 + r. 87 + r. 90 + r. 93 + r. 97 + r. 100	80	3 2 2 7 6 1 3	3 2 2 2 9 7 2
A.I.	Základné imanie súčet (r. 82 až r. 84)	81	1 4 3 0 9 1 3	1 4 3 0 9 1 3
A.I.1.	Základné imanie (411 alebo +/- 491)	82	1 4 3 0 9 1 3	1 4 3 0 9 1 3
2.	Zmena základného imania +/- 419	83		
3.	Pohľadávky za upísané vlastné imanie (/-/353)	84		
A.II.	Emlené ážio (412)	85		
A.III.	Ostatné kapitálové fondy (413)	86	6 1 9 4 2	6 1 9 4 2
A.IV.	Zákonné rezervné fondy r. 88 + r. 89	87	2 4 8 0 5 2	2 4 8 0 5 2
A.IV.1.	Zákonný rezervný fond a nedeliteľný fond (417A, 41B, 421A, 422)	88	2 4 8 0 5 2	2 4 8 0 5 2
2.	Rezervný fond na vlastné akcie a vlastné podieľy (417A, 421A)	89		



Označenie a	STRANA PASÍV b	Číslo riadku c	Bežné účtovné obdobie 4	Bezprostredne predchádzajúce účtovné obdobie 5
A.V.	Ostatné fondy zo zisku r. 91 + r. 92	90	4 9 2 8 5	7 1 7 8 9
A.V.1.	Štatutárne fondy (423, 42X)	91	5 4 4 6	7 0 4 9
2.	Ostatné fondy (427, 42X)	92	4 3 8 3 9	6 4 7 4 0
A.VI.	Oceňovacie rozdiely z precenenia súčet (r. 94 až r. 96)	93	1 6 9 6 8 6 1	1 6 8 6 4 3 8
A.VI.1.	Oceňovacie rozdiely z precenenia majetku a záväzkov (+/- 414)	94	1 6 9 6 8 6 1	1 6 8 6 4 3 8
2.	Oceňovacie rozdiely z kapitálových účasí (+/- 415)	95		
3.	Oceňovacie rozdiely z precenenia pri zlúčení, splnutí a rozdelení (+/- 416)	96		
A.VII.	Výsledok hospodárenia minulých rokov r. 98 + r. 99	97	- 2 7 6 1 6 2	
A.VII.1.	Nerozdelený zisk minulých rokov (426)	98		
2.	Neuhradená strata minulých rokov (/-429)	99	- 2 7 6 1 6 2	
A.VIII.	Výsledok hospodárenia za účtovné obdobie po zdanení /+/- r. 01 - (r. 81 + r. 85 + r. 86 + r. 87 + r. 90 + r. 93 + r. 97 + r. 101 + r. 141)	100	1 6 7 2 2	- 2 7 6 1 6 2
B.	Záväzky r. 102 + r. 118 + r. 121 + r. 122 + r. 136 + r. 139 + r. 140	101	2 9 8 6 0 5 6	3 4 4 3 4 7 0
B.I.	Dlhodobé záväzky súčet (r. 103 + r. 107 až r. 117)	102	4 8 4 1 2 2	7 4 0 5 6 1
B.I.1.	Dlhodobé záväzky z obchodného styku súčet (r. 104 až r. 106)	103		
1.a.	Záväzky z obchodného styku voči prepojeným účtovným jednotkám (321A, 475A, 476A)	104		
1.b.	Záväzky z obchodného styku v rámci podielovej účasti okrem záväzkov voči prepojeným účtovným jednotkám (321A, 475A, 476A)	105		
1.c.	Ostatné záväzky z obchodného styku (321A, 475A, 476A)	106		
2.	Čistá hodnota zákazky (316A)	107		
3.	Ostatné záväzky voči prepojeným účtovným jednotkám (471A, 47XA)	108		
4.	Ostatné záväzky v rámci podielovej účasti okrem záväzkov voči prepojeným účtovným jednotkám (471A, 47XA)	109		
5.	Ostatné dlhodobé záväzky (479A, 47XA)	110	8 8 9 6 4	3 2 9 2 1 1
6.	Dlhodobé prijaté preddavky (475A)	111		
7.	Dlhodobé zmenky na úhradu (478A)	112		
8.	Vydané dlhopisy (473A/-255A)	113		
9.	Záväzky zo sociálneho fondu (472)	114	3 4 5 3 1	4 3 7 8 2
10.	Iné dlhodobé záväzky (326A, 372A, 474A, 47XA)	115		
11.	Dlhodobé záväzky z derivátových operácií (373A, 377A)	116		
12.	Odložený daňový záväzok (461A)	117	3 6 0 6 2 7	3 6 7 5 6 8



Osma- čenie a	STRANA PASÍV b	Číslo riadku c	Bežné účtovné obdobie 4	Bezprostredne predchádzajúce účtovné obdobie 5
B.II.	Dlhodobé rezervy r. 119 + r. 120	118		
B.II.1.	Zákonné rezervy (451A)	119		
2.	Ostatné rezervy (459A, 45XA)	120		
B.III.	Dlhodobé bankové úvery (461A, 46XA)	121		
B.IV.	Krátkodobé záväzky súčet (r. 123 + r. 127 až r. 135)	122	1 4 4 6 6 3 8	1 5 4 6 2 6 2
B.IV.1.	Záväzky z obchodného styku súčet (r. 124 až r. 126)	123	1 1 5 0 5 2 5	1 2 6 1 6 3 3
1.a.	Záväzky z obchodného styku voči prepojeným účtovným jednotkám (321A, 322A, 324A, 325A, 326A, 32XA, 475A, 476A, 478A, 47XA)	124		
1.b.	Záväzky z obchodného styku v rámci podielovej účasti okrem záväzkov voči prepojeným účtovným jednotkám (321A, 322A, 324A, 325A, 326A, 32XA, 475A, 476A, 478A, 47XA)	125		
1.c.	Ostatné záväzky z obchodného styku (321A, 322A, 324A, 325A, 326A, 32XA, 475A, 476A, 478A, 47XA)	126	1 1 5 0 5 2 5	1 2 6 1 6 3 3
2.	Čistá hodnota zákazky (316A)	127		
3.	Ostatné záväzky voči prepojeným účtovným jednotkám (361A, 36XA, 471A, 47XA)	128		
4.	Ostatné záväzky v rámci podielovej účasti okrem záväzkov voči prepojeným účtovným jednotkám (361A, 36XA, 471A, 47XA)	129		
5.	Záväzky voči spoločníkom a združeniu (364, 365, 366, 367, 368, 368A, 478A, 479A)	130		
6.	Záväzky voči zamestnancom (331, 333, 33X, 479A)	131	1 3 5 1 5 8	1 5 1 7 8 7
7.	Záväzky zo sociálneho poistenia (336A)	132	8 1 9 0 1	7 8 8 7 8
8.	Daňové záväzky a dotácie (341, 342, 343, 345, 346, 347, 34X)	133	7 5 1 7 4	5 1 7 6 1
9.	Záväzky z derivátových operácií (373A, 377A)	134		
10.	Iné záväzky (372A, 379A, 474A, 475A, 479A, 47XA)	135	3 8 8 0	2 2 0 3
B.V.	Krátkodobé rezervy r. 137 + r. 138	136	4 3 8 7 6	4 3 5 7 9
B.V.1.	Zákonné rezervy (323A, 451A)	137	6 9 4 5	4 6 4 4
2.	Ostatné rezervy (323A, 32X, 459A, 45XA)	138	3 6 9 3 1	3 8 9 3 5
B.VI.	Bežné bankové úvery (221A, 231, 232, 23X, 461A, 46XA)	139	1 0 1 1 4 2 0	1 1 1 3 0 6 8
B.VII.	Krátkodobé finančné výpomoci (241, 249, 24X, 473A, /-/255A)	140		
C.	Časové rozlíšenie súčet (r. 142 až r. 145)	141	5 4 8	3 7 8 9
C.1.	Výdavky budúcich období dlhodobé (383A)	142		
2.	Výdavky budúcich období krátkodobé (383A)	143	3 4 0	3 5 8 1
3.	Výnosy budúcich období dlhodobé (384A)	144		
4.	Výnosy budúcich období krátkodobé (384A)	145	2 0 8	2 0 8



Označenie a	Text b	Číslo riadku c	Skutočnosť	
			bežné účtovné obdobie 1	bezprostredne predchádzajúce účtovné obdobie 2
			*	Čistý obrat (časť účt. tr. 6 podľa zákona)
**	Výnosy z hospodárskej činnosti spolu súčet (r. 03 až r. 09)	02	1 6 7 5 5 8 1 0	1 5 7 0 6 7 9 5
I.	Tržby z predaja tovaru (604, 607)	03	1 5 7 8 1 4 0 6	1 4 9 3 8 0 8 8
II.	Tržby z predaja vlastných výrobkov (601)	04		
III.	Tržby z predaja služieb (602, 606)	05	4 6 6 0 7 1	4 6 6 2 6 5
IV.	Zmeny stavu vnútroorganizačných zásob (+/-) (účtová skupina 61)	06		
V.	Aktivácia (účtová skupina 62)	07		
VI.	Tržby z predaja dlhodobého nehmotného majetku, dlhodobého hmotného majetku a materiálu (641, 642)	08	4 6 6 8 5 2	7 4 5 0 0
VII.	Ostatné výnosy z hospodárskej činnosti (644, 645, 646, 648, 655, 657)	09	4 1 4 8 1	2 2 7 9 4 2
**	Náklady na hospodársku činnosť spolu r. 11 + r. 12 + r. 13 + r. 14 + r. 15 + r. 20 + r. 21 + r. 24 + r. 25 + r. 26	10	1 6 6 2 1 3 8 2	1 5 9 3 0 1 0 4
A.	Náklady vynaložené na obetranie predaného tovaru (504, 507)	11	1 2 2 2 8 9 2 9	1 1 5 5 1 1 4 9
B.	Spotreba materiálu, energie a ostatných neskladovateľných dodávok (501, 502, 503)	12	5 8 6 9 7 2	9 4 7 6 8 0
C.	Opravné položky k zásobám (+/-) (505)	13		
D.	Služby (účtová skupina 51)	14	6 8 7 7 0 5	5 8 5 7 5 0
E.	Osobné náklady (r. 16 až r. 19)	15	2 6 6 0 5 6 9	2 5 0 6 6 2 1
E.1.	Mzdové náklady (521, 522)	16	1 7 8 4 9 5 0	1 6 9 4 8 4 0
2.	Odmerny členom orgánov spoločnosti a družstva (523)	17		
3.	Náklady na sociálne poistenie (524, 525, 526)	18	6 3 8 2 0 9	5 9 5 6 2 4
4.	Sociálne náklady (527, 528)	19	2 3 7 4 1 0	2 1 6 1 5 7
F.	Dane a poplatky (účtová skupina 53)	20	4 6 5 0 9	4 1 4 9 8
G.	Odpisy a opravné položky k dlhodobému nehmotnému majetku a dlhodobému hmotnému majetku (r. 22 + r. 23)	21	2 3 7 0 7 3	2 1 4 1 3 5
G.1.	Odpisy dlhodobého nehmotného majetku a dlhodobého hmotného majetku (551)	22	2 3 7 6 4 6	2 1 4 1 3 5
2.	Opravné položky k dlhodobému nehmotnému majetku a dlhodobému hmotnému majetku (+/-) (553)	23	- 5 7 3	
H.	Zostatková cena predaného dlhodobého majetku a predaného materiálu (541, 542)	24	1 1 4 6 2 2	3 6 6 6 0
I.	Opravné položky k pohľadávkam (+/-) (547)	25	2 5 0 0	- 2 7 7
J.	Ostatné náklady na hospodársku činnosť (543, 544, 545, 546, 548, 549, 555, 557)	26	5 6 5 0 3	4 6 8 8 8
***	Výsledok hospodárenia z hospodárskej činnosti (+/-) (r. 02 - r. 10)	27	1 3 4 4 2 8	- 2 2 3 3 0 9



Gene- začné #	Text b	Číslo riadku c	Skutočnosť	
			bežné účtovné obdobie	bezprostredne predchádzajúce účtovné obdobie
			1	2
*	Pridaná hodnota (r. 03 + r. 04 + r. 05 + r. 06 + r. 07) - (r. 11 + r. 12 + r. 13 + r. 14)	28	2 7 4 3 8 7 1	2 3 1 9 7 7 4
**	Výnosy z finančnej činnosti spolu r. 30 + r. 31 + r. 35 + r. 39 + r. 42 + r. 43 + r. 44	29	1 4 2 9 2	2 7 0 4 2
VIII.	Tržby z predaja cenných papierov a podielov (661)	30		
IX.	Výnosy z dlhodobého finančného majetku súčet (r. 32 až r. 34)	31	1 4 2 9 2	2 7 0 4 2
IX.1.	Výnosy z cenných papierov a podielov od prepojených účtovných jednotiek (665A)	32		
2.	Výnosy z cenných papierov a podielov v podielovej úasti okrem výnosov prepojených účtovných jednotiek (665A)	33		
3.	Ostatné výnosy z cenných papierov a podielov (665A)	34	1 4 2 9 2	2 7 0 4 2
X.	Výnosy z krátkodobého finančného majetku súčet (r. 36 až r. 38)	35		
X.1.	Výnosy z krátkodobého finančného majetku od prepojených účtovných jednotiek (666A)	36		
2.	Výnosy z krátkodobého finančného majetku v podielovej úasti okrem výnosov prepojených účtovných jednotiek (666A)	37		
3.	Ostatné výnosy z krátkodobého finančného majetku (666A)	38		
XI.	Výnosové úroky (r. 40 + r. 41)	39		
XI.1.	Výnosové úroky od prepojených účtovných jednotiek (662A)	40		
2.	Ostatné výnosové úroky (662A)	41		
XII.	Kurzové zisky (663)	42		
XIII.	Výnosy z precenenia cenných papierov a výnosy z derivátových operácií (664, 667)	43		
XIV.	Ostatné výnosy z finančnej činnosti (668)	44		
**	Náklady na finančnú činnosť spolu r. 46 + r. 47 + r. 48 + r. 49 + r. 52 + r. 53 + r. 54	45	1 2 1 3 3 4	9 3 2 2 8
K.	Predané cenné papiere a podiely (561)	46		
L.	Náklady na krátkodobý finančný majetok (566)	47		
M.	Opravné položky k finančnému majetku (+/-) (565)	48		
N.	Nákladové úroky (r. 50 + r. 51)	49	7 0 7 5 9	5 0 0 8 2
N.1.	Nákladové úroky pre prepojené účtovné jednotky (562A)	50		
2.	Ostatné nákladové úroky (562A)	51	7 0 7 5 9	5 0 0 8 2
O.	Kurzové straty (563)	52		
P.	Náklady na precenenie cenných papierov a náklady na derivátové operácie (564, 567)	53		
Q.	Ostatné náklady na finančnú činnosť (568, 569)	54	5 0 5 7 5	4 3 1 4 6



Ozna- čenie a	Text b	Číslo riadku c	Skutočnosť	
			bežné účtovné obdobie	bezprostredne predchádzajúce účtovné obdobie
			1	2
***	Výsledok hospodárenia z finančnej činnosti (+/-) (r. 29 - r. 45)	55	- 1 0 7 0 4 2	- 6 6 1 8 6
****	Výsledok hospodárenia za účtovné obdobie pred zdanením (+/-) (r. 27 + r. 55)	56	2 7 3 8 6	- 2 8 9 4 9 5
R.	Daň z príjmov (r. 58 + r. 59)	57	1 0 6 6 4	- 1 3 3 3 3
R.1.	Daň z príjmov splatná (591, 595)	58	1 7 6 0 4	
2.	Daň z príjmov odložená (+/-) (592)	59	- 6 9 4 0	- 1 3 3 3 3
S.	Prevod podielov na výsledku hospodárenia spoločníkom (+/- 596)	60		
****	Výsledok hospodárenia za účtovné obdobie po zdanení (+/-) (r. 56 - r. 57 - r. 60)	61	1 6 7 2 2	- 2 7 6 1 6 2

A. INFORMÁCIE O ÚČTOVNEJ JEDNOTKE**1. Založenie spoločnosti**

COOP Jednota Humenné, spotrebné družstvo (ďalej len Družstvo), bola založená 30. mája 1953 a do obchodného registra bola zapísaná 30. mája 1953 (Obchodný register Okresného sídu Prešov, oddiel Dr, vložka 233/P).

2. Hlavnými činnosťami Družstva sú:

- maloobchod,
- prenájom nehnuteľností,
- preprava tovaru.

3. Počet zamestnancov

Údaje o počte zamestnancov za bežné účtovné obdobie a bezprostredne predchádzajúce účtovné obdobie sú uvedené v nasledujúcom prehľade:

	2024	2023
Priemerný prepočítaný počet zamestnancov	147	144
Počet zamestnancov ku dňu, ku ktorému sa zostavuje účtovná zvierka, z toho:	170	177
počet vedúcich zamestnancov	6	4

4. Údaje o neobmedzenom ručení

Družstvo nie je neobmedzene ručiacim spoločníkom v iných spoločnostiach podľa § 56 ods. 5 Obchodného zákonníka.

5. Právny dôvod na zostavenie účtovnej zvierky

Účtovná zvierka Družstva k 31. decembru 2024 je zostavená ako riadna účtovná zvierka podľa § 17 ods. 6 zákona NR SR č. 431/2002 Z. z. o účtovníctve za účtovné obdobie od 1. januára 2024 do 31. decembra 2024.

6. Dátum schválenia účtovnej zvierky za predchádzajúce účtovné obdobie

Účtovná zvierka Družstva k 31. decembru 2023, za predchádzajúce účtovné obdobie, bola schválená Zhromaždením delegátov COOP Jednota Humenné, spotrebné družstvo 25. apríla 2024.

7. Zverejnenie účtovnej zvierky za predchádzajúce účtovné obdobie

Účtovná zvierka Družstva k 31. decembru 2023 spolu so správou audítora o overení účtovnej zvierky k 31. decembru 2023 a výročnou správou a dodatkom správy audítora o overení súladu výročnej správy s účtovnou zvierkou bola uložená do registra účtovných zvierok 25. apríla 2024.

8. Schválenie audítora

Zhromaždenie delegátov 25. apríla 2024 schválilo spoločnosť AUDIT-CONSULTING, s.r.o. Vranov n/T ako audítora na overenie účtovnej zvierky za účtovné obdobie od 1. januára 2024 do 31. decembra 2024.

B. INFORMÁCIE O ORGÁNOCH ÚČTOVNEJ JEDNOTKY

Predstavenstvo	
predseda	JUDr. Štefan Kol
podpredseda	Ing. Michal Buchovecký
člen	Ing. Dana Babíková
člen	Ing. Vladimír Bakoš
člen	Ing. Štefan Rajňák
člen	Jozef Lipčák
člen	Jozef Mihaľov

Kontrolná komisia	
predseda	Štefan Mihaľov
podpredseda	Milan Chrin
člen	Magdaléna Kasová

C. INFORMÁCIE O SPOLOČNÍKOVH ÚČTOVNEJ JEDNOTKY

Počet členov družstva k 31. decembru 2023 bol 997 členov.

Počet členov družstva k 31. decembru 2024 bol 997 členov.

Člen družstva má rovnaký základný členský vklad 33,- EUR.

D. INFORMÁCIE O KONSOLIDOVANOM CELKU

Družstvo sa nezahŕňa do konsolidovanej účtovnej závierky.

E. INFORMÁCIE O ÚČTOVNÝCH ZÁSADÁCH A ÚČTOVNÝCH METÓDACH**(a) Východiská pre zostavenie účtovnej závierky**

Účtovná závierka bola zostavená za predpokladu, že Družstvo bude nepretržite pokračovať vo svojej činnosti (going concern).

Účtovné metódy a všeobecné účtovné zásady boli účtovnou jednotkou konzistentne aplikované.

V účtovnom období 2024 Družstvo nevykonalo žiadne opravy významných chýb minulých účtovných období.

(b) Dlhodobý nehmotný majetok a dlhodobý hmotný majetok

Dlhodobý majetok nakupovaný sa oceňuje obstarávacou cenou, ktorá zahŕňa cenu obstarania a náklady súvisiace s obstaraním (clo, prepravu, montáž, poistné a pod.).

Súčasťou obstarávacej ceny dlhodobého hmotného majetku nie sú úroky z cudzích zdrojov ani realizované kurzové rozdiely, ktoré vznikli do momentu uvedenia dlhodobého majetku do používania.

Súčasťou obstarávacej ceny dlhodobého nehmotného majetku nie sú úroky z cudzích zdrojov, ktoré vznikli do momentu zaradenia dlhodobého nehmotného majetku do používania.

Dlhodobý majetok vytvorený vlastnou činnosťou sa oceňuje vlastnými nákladmi. Vlastnými nákladmi sú všetky priame náklady vynaložené na výrobu alebo inú činnosť a nepriame náklady, ktoré sa vzťahujú na výrobu alebo inú činnosť.

Náklady na výskum sa neaktivujú, účtujú sa do nákladov účtovného obdobia, v ktorom vznikli. Náklady na vývoj sa účtujú do obdobia, v ktorom vznikli, ale tie náklady na vývoj, ktoré sa vzťahujú na jasne definovaný výrobok alebo proces, pri ktorých je možné preukázať technickú realizovateľnosť a možnosť predaja a spoločnosť má dostatočné zdroje na dokončenie projektu, jeho predaj alebo na vnútorné využitie jeho výsledkov, sa aktivujú, a to vo výške, ktorá je pravdepodobná, že sa získa späť z budúcich ekonomických úžitkov.

Aktivované náklady na vývoj sa odpisujú počas maximálne 5 rokov, a to v tých účtovných obdobiach, v ktorých sa očakáva predaj produktu alebo využitie procesu. Ak sa zníži ich hodnota, odpisujú sa na sumu, ktorá je pravdepodobná, že sa získa späť z budúcich ekonomických úžitkov.

Odpisy dlhodobého nehmotného majetku sú stanovené vychádzajúc z predpokladanej doby jeho používania a predpokladaného priebehu jeho opotrebenia. Odpisovať sa začína prvým dňom mesiaca nasledujúceho po uvedení dlhodobého majetku do používania. Drobný dlhodobý nehmotný majetok, ktorého obstarávací cena (resp. vlastné náklady) je 2 400 EUR a nižšia, sa odpisuje jednorazovo pri uvedení do používania. Predpokladaná doba používania, metóda odpisovania a odpisová sadzba sú uvedené v nasledujúcej tabuľke:

	Predpokladaná doba používania v rokoch	Metóda odpisovania	Ročná odpisová sadzba v %
Aktivované náklady na vývoj	5	lineárna	20
Softvér	4	lineárna	25
Ocenené práva (licencia)	8	lineárna	12,5
Drobný dlhodobý nehmotný majetok	rôzna	jednorazový odpis	100

Odpisy dlhodobého hmotného majetku sú stanovené vychádzajúc z predpokladanej doby jeho používania a predpokladaného priebehu jeho opotrebenia. Odpisovať sa začína prvým dňom mesiaca nasledujúceho po uvedení dlhodobého majetku do používania. Drobný dlhodobý hmotný majetok, ktorého obstarávací cena (resp. vlastné náklady) je 1 700 EUR a nižšia, sa odpisuje jednorazovo pri uvedení do používania. Pozemky sa neodpisujú. Predpokladaná doba používania, metóda odpisovania a odpisová sadzba sú uvedené v nasledujúcej tabuľke:

	Predpokladaná doba používania v rokoch	Metóda odpisovania	Ročná odpisová sadzba v %
Stavby	60	lineárna	1,7
Stroje, prístroje a zariadenia	6 až 12	lineárna	8,3 až 16,7
Dopravné prostriedky	4 až 6	degresívna	16 až 30
Drobný dlhodobý hmotný majetok	rôzna	jednorazový odpis	100

Účtovná jednotka za dlhodobý hmotný majetok považuje už majetok, ktorého cena je od 332 EUR a vyššia. Drobný dlhodobý hmotný majetok, ktorého obstarávací cena je 332 EUR a nižšia, bol účtovaný jednorazovo do nákladov.

(c) Cenné papiere a podiely

Cenné papiere a podiely (okrem cenných papierov na obchodovanie) sa oceňujú obstarávacími cenami vrátane nákladov súvisiacich s obstaraním. Od obstarávacej ceny je odpočítané zníženie hodnoty cenných papierov a podielov.

Cenné papiere na obchodovanie sa pri ich obstaraní oceňujú reálnou hodnotou.

(d) Zásoby

Zásoby sa oceňujú nižšou z nasledujúcich hodnôt: obstarávacou cenou (nakupované zásoby) alebo vlastnými nákladmi (zásoby vytvorené vlastnou činnosťou) alebo čistou realizačnou hodnotou.

Obstarávací cena zahŕňa cenu zásob a náklady súvisiace s obstaraním (clo, prepravu, poisťné, provízie, skonto a pod.). Úroky z cudzích zdrojov nie sú súčasťou obstarávacej ceny. Nakupované zásoby sa oceňujú váženým aritmetickým priemerom z obstarávacích cien.

Vlastné náklady zahŕňajú priame náklady (priamy materiál, priame mzdy a ostatné priame náklady) a časť nepriamych nákladov bezprostredne súvisiacich s vytvorením zásob vlastnou činnosťou (výrobná réžia). Výrobná réžia sa do vlastných nákladov zahŕňa v závislosti od stupňa rozpracovanosti týchto zásob. Správna réžia a odbytové náklady nie sú súčasťou vlastných nákladov. Súčasťou vlastných nákladov nie sú úroky z cudzích zdrojov.

Čistá realizačná hodnota je predpokladaná predajná cena znižovaná o predpokladané náklady na ich dokončenie a o predpokladané náklady súvisiace s ich predajom.

Zníženie hodnoty zásob sa zohľadňuje vytvorením opravnej položky.

- (e) **Zákazková výroba**
Zákazková výroba sa vykazuje použitím metódy stupňa dokončenia zákazky (angl. percentage-of-completion-method).
- (f) **Zákazková výstavba nehnuteľnosti**
Zákazková výstavba nehnuteľností – priebežný transfer
Zákazková výstavba nehnuteľností určenej na predaj sa vykazuje podľa metódy stupňa dokončenia.
Zákazková výstavba nehnuteľností – ostatná (nie priebežný transfer)
Zákazková výstavba nehnuteľností určenej na predaj – ostatná (nie priebežný transfer) sa vykazuje metódou tzv. nulového zisku, t. j. zisk sa vykáže až pri predaji nehnuteľností.
- (g) **Pohľadávky**
Pohľadávky pri ich vzniku sa oceňujú ich menovitou hodnotou; postúpené pohľadávky a pohľadávky nadobudnuté vkladom do základného imania sa oceňujú obstarávacou cenou vrátane nákladov súvisiacich s obstaraním. Toto ocenenie sa znižuje o pochybné a nevykázateľné pohľadávky.
- (h) **Peňažné prostriedky a ceniny**
Peňažné prostriedky a ceniny sa oceňujú ich menovitou hodnotou. Zníženie ich hodnoty sa vyjadruje opravnou položkou.
- (i) **Náklady budúcich období a príjmy budúcich období**
Náklady budúcich období a príjmy budúcich období sa vykazujú vo výške, ktorá je potrebná na dodržanie zásady vecnej a časovej súvislosti s účtovným obdobím.
- (j) **Rezervy**
Rezervy sú záväzky s neurčitým časovým vymedzením alebo výškou; tvoria sa na krytie známych rizík alebo strát z podnikania. Oceňujú sa v očakávanej výške záväzku.
- (k) **Záväzky**
Záväzky pri ich vzniku sa oceňujú menovitou hodnotou. Záväzky pri ich prevzatí sa oceňujú obstarávacou cenou. Ak sa pri inventarizácii zistí, že suma záväzkov je iná ako ich výška v účtovníctve, uvedú sa záväzky v účtovníctve a v účtovej závierke v tomto zistenom ocenení.
- (l) **Odložené dane**
Odložené dane (odložená daňová pohľadávka a odložený daňový záväzok) sa vzťahujú na:
a) dočasné rozdiely medzi účtovnou hodnotou majetku a účtovnou hodnotou záväzkov vykázanou v súvahe a ich daňovou základňou,
b) možnosť umorovať daňovú stratu v budúcnosti, ktorou sa rozumie možnosť odpočítať daňovú stratu od základu dane v budúcnosti,
c) možnosť previesť nevyužitú daňovú odpočty a iné daňové nároky do budúcich období.

(m) Výdavky budúcich období a výnosy budúcich období

Výdavky budúcich období a výnosy budúcich období sa vykazujú vo výške, ktorá je potrebná na dodržanie zásady vecnej a časovej súvislosti s účtovným obdobím.

(n) Emisné kvóty

Bezodplatne pripísaný proporčný podiel emisných kvót v ocenení reprodukčnou obstarávacou cenou sa účtuje v prospech výnosov budúcich období.

Zúčtovanie výnosov budúcich období sa uskutočňuje v časovej a vecnej súvislosti s použitím bezodplatne pripísaných emisných kvót z dôvodu ich predaja alebo tvorby rezervy alebo splnenia povinnosti odovzdania emisných kvót.

Nakúpené emisné kvóty sa oceňujú obstarávacou cenou.

(o) Dotácie zo štátneho rozpočtu

O nároku na dotácie zo štátneho rozpočtu sa účtuje, ak je takmer isté, že sa splnia všetky podmienky súvisiace s dotáciou a súčasne, že sa dotácia poskytne.

Dotácie na hospodársku činnosť Spoločnosti sa najskôr vykazujú ako výnosy budúcich období a do výkazu ziskov a strát sa rozpúšťajú ako výnosy z hospodárskej činnosti v časovej a vecnej súvislosti s vynaložením nákladov na príslušný účel.

Dotácie na obstaranie dlhodobého hmotného majetku a dlhodobého nehmotného majetku sa najskôr vykazujú ako výnosy budúcich období a do výkazu ziskov a strát sa rozpúšťajú v časovej a vecnej súvislosti so zaúčtovaním odpisov z tohto dlhodobého majetku.

(p) Prenájom (lízing)

Majetok prenajatý na základe operatívneho prenájmu vykazuje ako svoj majetok jeho vlastník, nie nájomca.

Finančný prenájom je obstaranie dlhodobého hmotného majetku na základe nájomnej zmluvy s dojednaným právom kúpy prenajatej veci za dohodnuté platby počas dohodnutej doby nájmu. Majetok prenájatý formou finančného prenájmu vykazuje ako svoj majetok a odpisuje ho jeho nájomca, nie vlastník.

Prijatie majetku nájomcom sa v účtovníctve nájomcu účtuje v deň prijatia majetku na farchu príslušného účtu majetku so súvzťažným zápisom v prospech účtu 474 – Záväzky z nájmu vo výške dohodnutých platieb zníženými o nerealizované finančné náklady.

Súčasťou dohodnutých platieb je aj kúpna cena, za ktorú na konci dohodnutej doby finančného prenájmu prechádza vlastnícke právo k prenajatému majetku z prenajímateľa na nájomcu. Dohodnutá doba nájmu je najmenej 60 % doby odpisovania podľa daňových predpisov, minimálne však 3 roky. Platba nájomného je alokovaná medzi splátku istiny a finančné náklady, vypočítané metódou efektívnej úrokovej miery. Finančné náklady sa účtujú na farchu účtu 562 – Úroky.

(q) Deriváty

Deriváty sa oceňujú reálnou hodnotou.

Zmeny reálnych hodnôt zabezpečovacích derivátov sa účtujú bez vplyvu na výsledok hospodárenia, priamo do vlastného imania.

Zmeny reálnych hodnôt derivátov určených na obchodovanie na tuzemskej burze, zahraničnej burze alebo na inom verejnom trhu sa účtujú s vplyvom na výsledok hospodárenia.

Zmeny reálnych hodnôt derivátov určených na obchodovanie na neverejnom trhu sa účtujú bez vplyvu na výsledok hospodárenia, priamo do vlastného imania.

(r) Majetok a záväzky zabezpečené derivátmi

Majetok a záväzky zabezpečené derivátmi sa oceňujú reálnou hodnotou. Zmeny reálnych hodnôt majetku a záväzkov zabezpečených derivátmi sa účtujú bez vplyvu na výsledok hospodárenia, priamo do vlastného imania.

(s) Cudzía mena

Majetok a záväzky vyjadrené v cudzej mene sa ku dňu uskutočnenia účtovného prípadu prepočítavajú na menu euro referenčným výmenným kurzom určeným a vyhláseným Európskou centrálnou bankou alebo Národnou bankou Slovenska v deň predchádzajúci dňu uskutočnenia účtovného prípadu.

Na ocenenie prírastku cudzej meny nakúpenej za euro sa použije kurz, za ktorý bola táto cudzia mena nakúpená.

Na úbytok rovnakej cudzej meny v hotovosti alebo z devizového účtu sa na prepočet cudzej meny na eurá použije referenčný výmenný kurz určený a vyhlásený Európskou centrálnou bankou alebo Národnou bankou Slovenska v deň predchádzajúci dňu uskutočnenia účtovného prípadu.

Majetok a záväzky vyjadrené v cudzej mene (okrem prijatých a poskytnutých preddavkov) sa ku dňu, ku ktorému sa zostavuje účtovná závierka, prepočítavajú na menu euro referenčným výmenným kurzom určeným a vyhláseným Európskou centrálnou bankou alebo Národnou bankou Slovenska v deň, ku ktorému sa zostavuje účtovná závierka, a účtujú sa s vplyvom na výsledok hospodárenia.

Prijaté a poskytnuté preddavky v cudzej mene prostredníctvom účtu vedeného v tejto cudzej mene sa prepočítavajú na menu euro referenčným výmenným kurzom určeným a vyhláseným Európskou centrálnou bankou alebo Národnou bankou Slovenska v deň predchádzajúci dňu uskutočnenia účtovného prípadu. Ku dňu, ku ktorému sa zostavuje účtovná závierka, sa už neprepočítavajú.

Prijaté a poskytnuté preddavky v cudzej mene na účet zriadený v eurách a z účtu zriadeného v eurách sa prepočítavajú na menu euro kurzom, za ktorý boli tieto hodnoty nakúpené alebo predané.

(t) Výnosy

Tržby za vlastné výkony a tovar neobsahujú daň z pridanej hodnoty. Sú tiež znížené o zľavy a zrážky (rabaty, bonusy, skontá, dobropisy a pod.), bez ohľadu na to, či zákazník mal vopred na zľavu nárok, alebo či ide o dodatočne uznanú zľavu.

IČO

0	0	1	6	9	0	8	1
---	---	---	---	---	---	---	---

DIČ

2	0	2	0	5	1	0	9	3	2
---	---	---	---	---	---	---	---	---	---

F. INFORMÁCIE O ÚDAJOCH NA STRANE AKTÍV SÚVAHY**1. Dlhodobý nehmotný majetok a dlhodobý hmotný majetok**

Prehľad o pohybe dlhodobého nehmotného majetku a dlhodobého hmotného majetku od 1. januára 2024 do 31. decembra 2024 a za porovnateľné obdobie od 1. januára 2023 do 31. decembra 2023 je uvedený v tabuľkách na nasledujúcich stranách.

Družstvo dňa 30.05.2024 uzatvorilo Dodatok č. 10 k zmluve o kontokorentnom úvere č. 715/2016/UZ s Všeobecnou úverovou bankou, a.s. na financovanie prevádzkových potrieb. Všeobecná úverová banka, a.s. poskytla Družstvu kontokorentný úver do výšky 1 500 000,- EUR na obdobie od 05.06.2024 do 04.06.2025. Na zabezpečenie Zabezpečenej pohľadávky bolo zriadené v prospech Všeobecnej úverovej banky, a.s. Záložné právo k Zálohu v zmysle Zmluvy o zriadení záložného práva na nehnuteľné veci. Zálohom sú nehnuteľnosti evidované na liste vlastníctva č. 73 v katastrálnom území Medzilaborce, v obci Medzilaborce Budova obchodu a služieb súpisné č. 186 v zostatkovej cene 265 858 EUR a pozemok parcela č. 962/5 a 962/6 v zostatkovej cene 3 033 EUR.

Dlhodobý hmotný majetok je poistený pre prípad škôd spôsobených krádežou a živelnou pohromou až do výšky 8 781 tis. EUR (2023: 7 397 tis. EUR).

COOP Jednota Hamonné, spotrebné družstvo
 Prehľad o pohybe dlhodobého nehmotného majetku
 31.12.2024

Dlhodobý nehmotný majetok	Bežná účtovná obdoba							Spolu
	Aktivované náklady na vývoj	Softvér	Účetní práva	Goodwill	Ostatný dlhodobý nehmotný majetok	Obstarávaný dlhodobý nehmotný majetok	Poskytnuté preddávky na dlhodobý nehmotný majetok	
a	b	c	d	e	f	g	h	i
Prvotné ocenenie								
Stav na začiatku účtovného obdobia	0	69 988	0	0	0	0	0	69 988
Prírastky	0	5 240	0	0	0	5 240	0	10 480
Úbytky	0	3 624	0	0	0	5 240	0	8 864
Presuny	0	0	0	0	0	0	0	0
Stav na konci účtovného obdobia	0	71 604	0	0	0	0	0	71 604
Opravy								
Stav na začiatku účtovného obdobia	0	57 235	0	0	0	0	0	57 235
Prírastky	0	5 083	0	0	0	0	0	5 083
Úbytky	0	3 624	0	0	0	0	0	3 624
Presuny	0	0	0	0	0	0	0	0
Stav na konci účtovného obdobia	0	58 694	0	0	0	0	0	58 694
Opravné položky								
Stav na začiatku účtovného obdobia	0	0	0	0	0	0	0	0
Prírastky	0	0	0	0	0	0	0	0
Úbytky	0	0	0	0	0	0	0	0
Presuny	0	0	0	0	0	0	0	0
Stav na konci účtovného obdobia	0	0	0	0	0	0	0	0
Zostatková hodnota								
Stav na začiatku účtovného obdobia	0	12 753	0	0	0	0	0	12 753
Stav na konci účtovného obdobia	0	12 910	0	0	0	0	0	12 910

COOP Jednota Hamonné, spotrebné družstvo
 Prehľad o pohybe dlhodobého nehmotného majetku
 31.12.2023

Dlhodobý nehmotný majetok	Bežná účtovná obdoba							Spolu
	Aktivované náklady na vývoj	Softvér	Účetní práva	Goodwill	Ostatný dlhodobý nehmotný majetok	Obstarávaný dlhodobý nehmotný majetok	Poskytnuté preddávky na dlhodobý nehmotný majetok	
a	b	c	d	e	f	g	h	i
Prvotné ocenenie								
Stav na začiatku účtovného obdobia	0	60 538	0	0	0	0	0	60 538
Prírastky	0	9 450	0	0	0	9 450	0	18 900
Úbytky	0	0	0	0	0	9 450	0	9 450
Presuny	0	0	0	0	0	0	0	0
Stav na konci účtovného obdobia	0	69 988	0	0	0	0	0	69 988
Opravy								
Stav na začiatku účtovného obdobia	0	53 967	0	0	0	0	0	53 967
Prírastky	0	3 268	0	0	0	0	0	3 268
Úbytky	0	0	0	0	0	0	0	0
Presuny	0	0	0	0	0	0	0	0
Stav na konci účtovného obdobia	0	57 235	0	0	0	0	0	57 235
Opravné položky								
Stav na začiatku účtovného obdobia	0	0	0	0	0	0	0	0
Prírastky	0	0	0	0	0	0	0	0
Úbytky	0	0	0	0	0	0	0	0
Presuny	0	0	0	0	0	0	0	0
Stav na konci účtovného obdobia	0	0	0	0	0	0	0	0
Zostatková hodnota								
Stav na začiatku účtovného obdobia	0	6 571	0	0	0	0	0	6 571
Stav na konci účtovného obdobia	0	12 753	0	0	0	0	0	12 753

COOP Jednota Hornoslie, spotrebné družstvo
Právná úprava účtovného hospodárenia
31.12.2024

Dlhodobý hmotný majetok	Bežné účtovné obdobie									
	Formy	Stavby	Sprístupné kanceliárskym voľám	Prevozovacia ceľa vozňov porozov	Základné stádo a ďalšie mláďatá	Ostatný dlhodobý hmotný majetok	Ostatný dlhodobý hmotný majetok	Príjmy z predajov na dlhodobý hmotný majetok	Spolu	
a	b	c	d	e	f	g	h	i	j	
Prvotné ocenenie										
Stav na začiatku účtovného obdobia	39 296	3 140 191	2 022 982	0	0	0	0	0	7 202 469	
Prírastky	2 490	30 025	49 247	0	0	0	71 762	0	143 524	
Úbytky	3 221	280 051	124 813	0	0	0	71 762	0	479 849	
Prezisy	0	0	0	0	0	0	0	0	0	
Stav na konci účtovného obdobia	38 565	4 890 165	1 947 416	0	0	0	0	0	6 866 144	
Opravné položky										
Stav na začiatku účtovného obdobia	0	2 646 753	1 526 534	0	0	0	0	0	4 173 289	
Prírastky	0	210 038	135 926	0	0	0	0	0	343 964	
Úbytky	0	280 053	125 385	0	0	0	0	0	405 438	
Prezisy	0	0	0	0	0	0	0	0	0	
Stav na konci účtovného obdobia	0	2 576 740	1 536 075	0	0	0	0	0	4 111 815	
Opravné položky										
Stav na začiatku účtovného obdobia	0	0	0	0	0	0	0	0	0	
Prírastky	0	0	0	0	0	0	0	0	0	
Úbytky	0	0	0	0	0	0	0	0	0	
Prezisy	0	0	0	0	0	0	0	0	0	
Stav na konci účtovného obdobia	0	0	0	0	0	0	0	0	0	
Zostatková hodnota										
Stav na začiatku účtovného obdobia	39 296	2 403 436	496 448	0	0	0	0	0	3 029 189	
Stav na konci účtovného obdobia	38 565	2 503 423	412 341	0	0	0	0	0	2 754 329	

COOP Jednota Hornoslie, spotrebné družstvo
Právná úprava účtovného hospodárenia
31.12.2023

Dlhodobý hmotný majetok	Bežné účtovné obdobie									
	Formy	Stavby	Sprístupné kanceliárskym voľám	Prevozovacia ceľa vozňov porozov	Základné stádo a ďalšie mláďatá	Ostatný dlhodobý hmotný majetok	Ostatný dlhodobý hmotný majetok	Príjmy z predajov na dlhodobý hmotný majetok	Spolu	
a	b	c	d	e	f	g	h	i	j	
Prvotné ocenenie										
Stav na začiatku účtovného obdobia	40 195	4 780 673	4 858 487	0	0	0	0	0	6 688 355	
Prírastky	0	444 341	194 776	0	0	0	639 317	0	1 278 634	
Úbytky	899	94 023	30 281	0	0	0	639 317	0	764 520	
Prezisy	0	0	0	0	0	0	0	0	0	
Stav na konci účtovného obdobia	39 296	5 140 191	5 022 982	0	0	0	0	0	7 202 469	
Opravné položky										
Stav na začiatku účtovného obdobia	0	2 618 247	1 432 719	0	0	0	0	0	4 050 966	
Prírastky	0	122 531	124 046	0	0	0	0	0	246 637	
Úbytky	0	94 023	30 281	0	0	0	0	0	124 304	
Prezisy	0	0	0	0	0	0	0	0	0	
Stav na konci účtovného obdobia	0	2 646 753	1 526 534	0	0	0	0	0	4 173 289	
Opravné položky										
Stav na začiatku účtovného obdobia	0	0	0	0	0	0	0	0	0	
Prírastky	0	0	0	0	0	0	0	0	0	
Úbytky	0	0	0	0	0	0	0	0	0	
Prezisy	0	0	0	0	0	0	0	0	0	
Stav na konci účtovného obdobia	0	0	0	0	0	0	0	0	0	
Zostatková hodnota										
Stav na začiatku účtovného obdobia	40 195	2 171 426	425 768	0	0	0	0	0	2 637 389	
Stav na konci účtovného obdobia	39 296	2 493 436	496 448	0	0	0	0	0	3 029 189	

2. Dlhodobý finančný majetok

Prehľad o pohybe dlhodobého finančného majetku od 1. januára 2024 do 31. decembra 2024 a za porovnateľné obdobie od 1. januára 2023 do 31. decembra 2023 je uvedený v tabuľke na nasledujúcich stranách.

<i>COOP Jednota Humenné, spotrebné družstvo</i>									
<i>Prehľad o pohybe dlhodobého finančného majetku</i>									
<i>31.12.2024</i>									
Bežné účtovné obdobie									
Dlhodobý finančný majetok	Podielové cenné papiere a podiely v družstvej účasnosti jednotke	Podielové cenné papiere a podiely v spoločnosti s podstatným vplyvom	Ostatné dlhodobé cenné papiere a podiely	Pôžičky účtovnej jednotky v konsolidovanej siete	Ostatný dlhodobý finančný majetok	Fondy s účtovnou splátnosťou naviazané na jednotku	Obstarávaný dlhodobý finančný majetok	Podielová prídavky na dlhodobý finančný majetok	Spolu
a	b	c	d	e	f	g	h	i	j
<i>Prvotné ocenenie</i>									
Stav na začiatku účtovného obdobia	0	171 352	1 941 793	0	0	0	0	0	2 113 145
Prírastky	0	71 471	24 841	0	0	0	0	0	96 312
Úbytky	0	0	85 889	0	0	0	0	0	85 889
Presuny	0	0	0	0	0	0	0	0	0
Stav na konci účtovného obdobia	0	242 823	1 880 745	0	0	0	0	0	2 123 568
<i>Opravné položky</i>									
Stav na začiatku účtovného obdobia	0	0	0	0	0	0	0	0	0
Prírastky	0	0	0	0	0	0	0	0	0
Úbytky	0	0	0	0	0	0	0	0	0
Presuny	0	0	0	0	0	0	0	0	0
Stav na konci účtovného obdobia	0	0	0	0	0	0	0	0	0
<i>Účtovná hodnota</i>									
Stav na začiatku účtovného obdobia	0	171 352	1 941 793	0	0	0	0	0	2 113 145
Stav na konci účtovného obdobia	0	242 823	1 880 745	0	0	0	0	0	2 123 568

<i>COOP Jednota Humenné, spotrebné družstvo</i>									
<i>Prehľad o pohybe dlhodobého finančného majetku</i>									
<i>31.12.2023</i>									
Bežné účtovné obdobie									
Dlhodobý finančný majetok	Podielové cenné papiere a podiely v družstvej účasnosti jednotke	Podielové cenné papiere a podiely v spoločnosti s podstatným vplyvom	Ostatné dlhodobé cenné papiere a podiely	Pôžičky účtovnej jednotky v konsolidovanej siete	Ostatný dlhodobý finančný majetok	Fondy s účtovnou splátnosťou naviazané na jednotku	Obstarávaný dlhodobý finančný majetok	Podielová prídavky na dlhodobý finančný majetok	Spolu
a	b	c	d	e	f	g	h	i	j
<i>Prvotné ocenenie</i>									
Stav na začiatku účtovného obdobia	0	181 751	1 994 725	0	0	0	0	0	2 176 476
Prírastky	0	0	3	0	0	0	0	0	3
Úbytky	0	10 399	32 939	0	0	0	0	0	43 338
Presuny	0	0	0	0	0	0	0	0	0
Stav na konci účtovného obdobia	0	171 352	1 961 789	0	0	0	0	0	2 133 141
<i>Opravné položky</i>									
Stav na začiatku účtovného obdobia	0	0	0	0	0	0	0	0	0
Prírastky	0	0	0	0	0	0	0	0	0
Úbytky	0	0	0	0	0	0	0	0	0
Presuny	0	0	0	0	0	0	0	0	0
Stav na konci účtovného obdobia	0	0	0	0	0	0	0	0	0
<i>Účtovná hodnota</i>									
Stav na začiatku účtovného obdobia	0	181 751	1 994 725	0	0	0	0	0	2 176 476
Stav na konci účtovného obdobia	0	171 352	1 961 789	0	0	0	0	0	2 133 141

3. Zásoby

Zásoby	Hodnota za bežné účtovné obdobie
Zásoby	918 942

4. Údaje o zákazkovej výrobe

Družstvo o zákazkovej výrobe neúčtuje.

5. Údaje o zákazkovej výstavbe nehnuteľnosti na predaj**6. Pohľadávky**

Vývoj opravnej položky v priebehu účtovného obdobia je zobrazený v nasledujúcom prehľade:

Pohľadávky	Bežné účtovné obdobie (rok 2024)				
	Stav opravnej položky k 1.1.2024	Tvorba opravnej položky	Zúčtovanie opravnej položky z dôvodu zániku opodstatnenosti	Zúčtovanie opravnej položky z dôvodu vyradenia majetku z účtovníctva	Stav opravnej položky k 31.12.2024
a	b	c	d	e	f
Pohľadávky z obchodného styku	1 481	3 136	0	0	4 617
Pohľadávky voči dcérskej účtovnej jednotke a materskej účtovnej jednotke	0	0	0	0	0
Ostatné pohľadávky v rámci konsolidovaného celku	0	0	0	0	0
Pohľadávky voči spoločníkom, členom a združeniu	0	0	0	0	0
Iné pohľadávky	39 870	0	636	0	39 234
Pohľadávky spolu	41 351	3 136	636	0	43 851

Veková štruktúra pohľadávok za bežné účtovné obdobie je uvedená v nasledujúcom prehľade:

Pohľadávky k 31.12.2024	V lehote splatnosti	Po lehote splatnosti	Pohľadávky spolu
a	b	c	d
Dlhodobé pohľadávky			
Pohľadávky z obchodného styku	0	0	0
Pohľadávky voči dcérskej účtovnej jednotke a materskej účtovnej jednotke	0	0	0
Ostatné pohľadávky v rámci konsolidovaného celku	0	0	0
Pohľadávky voči spoločníkom, členom a združeniu	0	0	0
Iné pohľadávky	0	0	0
Dlhodobé pohľadávky spolu	0	0	0
Krátkodobé pohľadávky			
Pohľadávky z obchodného styku	147 554	11 267	158 821
Pohľadávky voči dcérskej účtovnej jednotke a materskej účtovnej jednotke	0	0	0
Ostatné pohľadávky v rámci konsolidovaného celku	0	0	0
Pohľadávky voči spoločníkom, členom a združeniu	0	0	0
Sociálne poistenie	0	0	0
Daňové pohľadávky a dotácie	1 823	0	1 823
Iné pohľadávky	65 376	0	65 376
Krátkodobé pohľadávky spolu	214 753	11 267	226 020

Veková štruktúra pohľadávok za predchádzajúce účtovné obdobie je uvedená v nasledujúcom prehľade:

Pohľadávky k 31.12.2023	V lehote splatnosti	Po lehote splatnosti	Pohľadávky spolu
a	b	c	d
Dlhodobé pohľadávky			
Pohľadávky z obchodného styku	0	0	0
Pohľadávky voči dcérskej účtovnej jednotke a materskej účtovnej jednotke	0	0	0
Ostatné pohľadávky v rámci konsolidovaného celku	0	0	0
Pohľadávky voči spoločníkom, členom a združeniu	0	0	0
Iné pohľadávky	0	0	0
Dlhodobé pohľadávky spolu	0	0	0
Krátkodobé pohľadávky			
Pohľadávky z obchodného styku	171 631	17 532	189 163
Pohľadávky voči dcérskej účtovnej jednotke a materskej účtovnej jednotke	0	0	0
Ostatné pohľadávky v rámci konsolidovaného celku	0	0	0
Pohľadávky voči spoločníkom, členom a združeniu	0	0	0
Sociálne poistenie	0	0	0
Daňové pohľadávky a dotácie	106 433	0	106 433
Iné pohľadávky	62 657	0	62 657
Krátkodobé pohľadávky spolu	340 721	17 532	358 253

Súčasťou tabuliek o vekovej štruktúre pohľadávok za bežné a predchádzajúce účtovné obdobie nie je odložená daňová pohľadávka (účet 481), čistá hodnota zákazky (účet 316) a pohľadávky z derivátových operácií (účty 373, 376). Informácie o odloženej dani sú uvedené v časti G.4., informácie o čistej hodnote zákazky v časti F.4. a F.5 a informácie o derivátových transakciách v časti G.9.

7. Finančné účty

Ako finančné účty sú vykázané peniaze v pokladnici, účty v bankách a cenné papiere. Úctami v bankách môže Družstvo voľne disponovať.

Prehľad jednotlivých položiek finančných účtov:

Názov položky	31. 12. 2024	31. 12. 2023
Pokladnica, ceniny	458	62
Bežné účty v banke alebo v pobočke zahraničnej banky	47 655	45 083
Vkladové účty v banke alebo v pobočke zahraničnej banky termínované	0	0
Peniaze na ceste	137 378	154 581
Spolu	185 491	199 726

8. Krátkodobý finančný majetok

Družstvo o krátkodobom finančnom majetku neúčtuje.

9. Vlastné akcie**10. Časové rozlíšenie**

Ide o tieto položky:

Opis položky časového rozlíšenia	31. 12. 2024	31. 12. 2023
Náklady budúcich období dlhodobé, z toho:	0	531
Ostatné	0	531
Náklady budúcich období krátkodobé, z toho:	22 977	19 467
Nájomné	6 310	5 710
Ostatné	16 667	13 757
Prijmy budúcich období dlhodobé, z toho:	0	0
Prenájom	0	0
Prijmy budúcich období krátkodobé, z toho:	13 831	26 853
Prenájom	0	0
Ostatné	13 831	26 853
Spolu	36 808	46 851

G. INFORMÁCIE O ÚDAJOCH NA STRANE PASÍV SÚVAHY**1. Vlastné imanie**

Informácie o vlastnom imaní sú uvedené v časti C a P.

2. Rezervy

Prehľad o rezervách za bežné účtovné obdobie je uvedený v nasledujúcom prehľade:

Názov položky a	Bežné účtovné obdobie (rok 2024)				
	Stav k 1. 1. 2024 b	Tvorba c	Použitie d	Zrušenie e	Stav k 31. 12. 2024 f
Dlhodobé rezervy, z toho:	0	0	0	0	0
Ostatné rezervy dlhodobé	0	0	0	0	0
Ostatné rezervy dlhodobé spolu	0	0	0	0	0
Krátkodobé rezervy, z toho:	43 579	66 859	51 887	14 675	43 876
Zákonné rezervy krátkodobé					
Mzdy za dovolenku vrátane sociálneho zabezpečenia	2 944	5 245	1 083	1 861	5 245
Overenie účtovnej závierky a zostavenie daňového priznania	1 700	1 700	1 700	0	1 700
Zákonné rezervy krátkodobé spolu	4 644	6 945	2 783	1 861	6 945
Ostatné rezervy krátkodobé					
Nákupné karty	31 566	57 844	49 104	5 445	34 861
Odmeny pracovníkom	0	0	0	0	0
Odstupné zamestnancom	0	0	0	0	0
Neskončené právne spory	0	0	0	0	0
Iné	2 512	300	0	2 512	300
	34 078	58 144	49 104	7 957	35 161
Nevy fakturované dodávky energií	4 857	1 770	0	4 857	1 770
Ostatné rezervy krátkodobé spolu	38 935	59 914	49 104	12 814	36 931

Prehľad o rezervách za predchádzajúce účtovné obdobie je uvedený v nasledujúcom prehľade:

Názov položky	Bežné účtovné obdobie (rok 2023)				Stav k 31. 12. 2023 f
	Stav k 1. 1. 2023 b	Tvorba c	Použitie d	Zrušenie e	
a					
Dlhodobé rezervy, z toho:	0	0	0	0	0
Ostatné rezervy dlhodobé	0	0	0	0	0
Ostatné rezervy dlhodobé spolu	0	0	0	0	0
Krátkodobé rezervy, z toho:	43 619	64 649	39 213	25 476	43 579
Zákonné rezervy krátkodobé					
Mzdy za dovolenku vrátane sociálneho zabezpečenia	5 910	2 944	5 436	474	2 944
Overenie účtovnej závierky a zostavenie daňového priznania	1 700	1 700	1 700	0	1 700
Zákonné rezervy krátkodobé spolu	7 610	4 644	7 136	474	4 644
Ostatné rezervy krátkodobé					
Nákupné karty	9 859	52 636	28 540	2 389	31 566
Odmeny pracovníkom	0	0	0	0	0
Odstupné zamestnancom	0	0	0	0	0
Neskončené právne spory	0	0	0	0	0
Iné	16 100	2 512	1 182	14 918	2 512
	25 959	55 148	29 722	17 307	34 078
Nevy fakturované dodávky energií	10 050	4 857	2 355	7 695	4 857
Ostatné rezervy krátkodobé spolu	36 009	60 005	32 077	25 002	38 935

3. Závazky

Štruktúra záväzkov (okrem bankových úverov) podľa zostatkovej doby splatnosti je uvedená v nasledujúcom prehľade:

Názov položky	31. 12. 2024	31. 12. 2023
Dlhodobé záväzky spolu	88 964	329 211
Záväzky so zostatkovou dobou splatnosti nad päť rokov	0	0
Záväzky so zostatkovou dobou splatnosti jeden rok až päť rokov	88 964	329 211
Krátkodobé záväzky spolu	1 446 638	1 546 262
Záväzky so zostatkovou dobou splatnosti do jedného roka vrátane	1 436 079	1 514 938
Záväzky po lehote splatnosti	10 559	31 324

Súčasťou vekovej štruktúry záväzkov nie je odložený daňový záväzok (účet 481), čistá hodnota zákazky (účet 316) a záväzky z derivátových operácií (účty 373, 377). Informácie o odloženej dani sú uvedené v časti G.4, informácie o čistej hodnote zákazky v časti F.4. a F.5, informácie o derivátových transakciách v časti G.9.

Názov položky	31. 12. 2024			31. 12. 2023		
	do jedného roka vrátane	Splatnosť od jedného roka do piatich rokov vrátane	viac ako päť rokov	do jedného roka vrátane	Splatnosť od jedného roka do piatich rokov vrátane	viac ako päť rokov
a	b	c	d	e	f	g
Istina	2 759	3 415	0	0	0	0
Finančný náklad	1 360	1 390	0	0	0	0
Spolu	4 119	4 805	0	0	0	0

4. Odložený daňový záväzok

Výpočet odloženého daňového záväzku je uvedený v nasledujúcom prehľade:

Názov položky	31. 12. 2024	31. 12. 2023
Dočasné rozdiely medzi účtovnou hodnotou majetku a daňovou základňou, z toho:		
– odpočítateľné	1 670 009	1 830 147
– zdaniteľné	2 767 240	3 042 506
	-1 097 231	-1 212 359
Dočasné rozdiely medzi účtovnou hodnotou záväzkov a daňovou základňou, z toho:		
– odpočítateľné	-167 395	-79 825
– zdaniteľné	-167 395	-79 825
	0	0
Možnosť umorovať daňovú stratu v budúcnosti	0	0
Možnosť previesť nevyužitú daňovú odpočty	0	0
Sadzba dane z príjmov (v %)	24	21
Odložená daňová pohľadávka	0	0
Uplatnená daňová pohľadávka	0	0
Zaučtovaná ako náklad	0	0
Zaučtovaná do vlastného imania	0	0
Odložený daňový záväzok	360 627	367 568
Zmena odloženého daňového záväzku	-6 940	-13 333
Zaučtovaná ako náklad	-6 940	-13 333
Zaučtovaná do vlastného imania	0	0
Iné	0	0

5. Sociálny fond

Tvorba a čerpanie sociálneho fondu v priebehu účtovného obdobia sú znázornené v nasledujúcom prehľade:

Názov položky	31. 12. 2024	31. 12. 2023
Začiatkový stav sociálneho fondu	43 782	5 954
Tvorba sociálneho fondu na farchu nákladov	15 057	14 229
Tvorba sociálneho fondu zo zisku	0	52 519
Ostatná tvorba sociálneho fondu	0	0
<i>Tvorba sociálneho fondu spolu</i>	15 057	66 748
<i>Čerpanie sociálneho fondu</i>	24 308	28 920
Konečný zostatok sociálneho fondu	34 531	43 782

Časť sociálneho fondu sa podľa zákona o sociálnom fonde tvorí povinne na farchu nákladov a časť sa môže vytvárať zo zisku. Sociálny fond sa podľa zákona o sociálnom fonde čerpá na sociálne, zdravotné, rekreačné a iné potreby zamestnancov.

6. Vydané dlhopisy

7. Bankové úvery

Štruktúra bankových úverov je uvedená v nasledujúcom prehľade:

Názov položky	Mena	Úrok p.a.	v %	Dátum splatnosti	Suma istiny v príslušnej mene k 31.12.2024	Suma istiny v eurách k 31.12.2024	Suma istiny v príslušnej mene k 31.12.2023
a	b	c		d	e	f	g
Dlhodobé bankové úvery					0	0	0
					<u>0</u>	<u>0</u>	<u>0</u>
Krátkodobé bankové úvery							
Kontokorentný úver	EUR	1M EURIBOR+1,80		4.6.2025	1 011 420	1 011 420	1 113 068
					<u>1 011 420</u>	<u>1 011 420</u>	<u>1 113 068</u>
Spolu					<u>1 011 420</u>	<u>1 011 420</u>	<u>1 113 068</u>

Družstvo dňa 30.05.2024 uzatvorilo Dodatok č. 10 k zmluve o kontokorentnom úvere č. 715/2016/UZ s Všeobecnou úverovou bankou, a.s. na financovanie prevádzkových potrieb. Všeobecná úverová banka, a.s. poskytla Družstvu kontokorentný úver do výšky 1 500 000,- EUR na obdobie od 05.06.2024 do 04.06.2025. Na zabezpečenie Zabezpečenej pohľadávky bolo zriadené v prospech Všeobecnej úverovej banky, a.s. Záložné právo k Zálohu v zmysle Zmluvy o zriadení záložného práva na nehnuteľné veci. Zálohom sú nehnuteľnosti evidované na liste vlastníctva č. 73 v katastrálnom území Medzilaborce, v obci Medzilaborce Budova obchodu a služieb súpisné č. 186 v zostatkovej cene 265 858 EUR a pozemok parcela č. 962/5 a 962/6 v zostatkovej cene 3 033 EUR.

8. Časové rozlíšenie

Štruktúra časového rozlíšenia je uvedená v nasledujúcom prehľade:

Názov položky	31. 12. 2024	31. 12. 2023
Výdavky budúcich období dlhodobé, z toho:	0	0
	0	0
Výdavky budúcich období krátkodobé, z toho:	340	3 581
Iné	340	3 581
Výnosy budúcich období dlhodobé, z toho:	0	0
	0	0
Výnosy budúcich období krátkodobé, z toho:	208	208
Nájomné	208	208
Iné	0	0
Spolu	<u>548</u>	<u>3 789</u>

9. Deriváty

Družstvo o derivátoch neúčtuje.

H. INFORMÁCIE O VÝNOSOCH**1. Tržby za vlastné výkony a tovar**

Tržby za vlastné výkony a tovar podľa jednotlivých segmentov, t. j. podľa typov výrobkov a služieb, a podľa hlavných teritórií sú uvedené v nasledujúcom prehľade:

Oblasť odbytu a	Elektromotory		Elektromery		Služby a tovar		Spolu	
	2024 b	2023 c	2024 d	2023 e	2024 f	2023 g	2024	2023
Slovenská republika	0	0	0	0	16 247 477	15 404 353	16 247 477	15 404 353
Spolu	0	0	0	0	16 247 477	15 404 353	16 247 477	15 404 353

2. Zmena stavu zásob vlastnej výroby**3. Aktivácia nákladov, výnosy z hospodárskej činnosti, finančnej činnosti a mimoriadnej činnosti**

Prehľad o výnosoch pri aktivácii nákladov, výnosoch z hospodárskej činnosti, finančnej činnosti a mimoriadnej činnosti je uvedený v nasledujúcom prehľade:

Názov položky	2024	2023
Významné položky pri aktivácii nákladov, z toho:	0	0
Ostatná aktivácia	0	0
Ostatné významné položky výnosov z hospodárskej činnosti, z toho:	41 481	227 942
Náhrada mánk	9 310	11 445
Náhrady od poisťovne	11 254	8 419
Výnos z opravného vyúčtovania nákladov súvisiacich s nájmom	0	0
Prebytok zásob zistený pri inventúrach	0	35
Náhrada pokút	0	0
Zmluvné pokuty a penále	12	0
Príspevok - úhrada nákladov - chránené pracovisko	7 291	6 626
Dotácie na energie	2 165	197 149
Peňažný dar	8 350	2 097
Ostatné výnosy	468	0
Iné	2 631	2 171
Finančné výnosy, z toho:	14 292	27 042
<i>Kurzové zisky, z toho:</i>	<i>0</i>	<i>0</i>
Kurzové zisky ku dňu, ku ktorému sa zostavuje účtovná závierka	0	0
<i>Ostatné významné položky finančných výnosov, z toho:</i>	<i>14 292</i>	<i>27 042</i>
Podiel na zisku COOP Jednota Slovensko, spotrebné družstvo	14 292	27 042
Výnosové úroky	0	0
Ostatné finančné výnosy	0	0
Mimoriadne výnosy, z toho:	0	0
Náhrada škody zo živelných pohrôm od poisťovne	0	0

4. Čistý obrat

Čistý obrat Spoločnosti na účely zistenia povinnosti overenia individuálnej účtovnej závierky auditorom [§ 19 ods. 1 písm. a) zákona o účtovníctve] je uvedený v nasledujúcom prehľade:

Názov položky	2024	2023
Tržby za vlastné výrobky	0	0
Tržby z predaja služieb	466 071	466 265
Tržby za tovar	15 781 406	14 938 088
Výnosy zo zákazky	0	0
Výnosy z nehnuteľnosti na predaj	0	0
Iné výnosy súvisiace s bežnou činnosťou	0	0
Čistý obrat celkom	<u>16 247 477</u>	<u>15 404 353</u>

I. INFORMÁCIE O NÁKLADOCH**1. Náklady na poskytnuté služby, ostatné náklady na hospodársku činnosť, finančné a mimoriadne náklady**

Prehľad o nákladoch na poskytnuté služby, ostatných nákladoch na hospodársku činnosť, finančných a mimoriadnych nákladoch:

Názov položky	2024	2023
Náklady na poskytnuté služby, z toho:	687 705	585 750
<i>Náklady voči auditorovi, auditorskej spoločnosti, z toho:</i>	2 540	2 540
Náklady na overenie individuálnej účtovnej závierky	1 700	1 700
Iné uisťovacie auditorské služby	0	0
Súvisiace auditorské služby	840	840
Daňové poradenstvo	0	0
Ostatné neauditorské služby	0	0
<i>Ostatné významné položky nákladov za poskytnuté služby, z toho:</i>	685 165	583 210
Nájomné	240 117	204 729
Náklady na inzerciu, reklamu	4 582	1 168
Právne a ekonomické poradenstvo	4 219	3 983
Opravy a udržiavanie	108 011	79 280
Náklady na kontrolu zariadení	9 923	9 813
Cestovné	812	722
Poštovné	11 114	11 033
Poplatky za telefóny, internet	22 884	24 470
Náklady na program APV	27 293	24 395
Ochrana objektov	4 574	4 609
Vývoz TKO	29 644	23 250
Nájomné - tlačové zariadenia	16 824	15 862
Nájomné - platobné terminály	3 392	2 902
Ostatné	201 776	176 994
Ostatné významné položky nákladov z hospodárskej činnosti, z toho:	56 503	46 888
Manká a škody	40 094	37 883
Dary	0	0
Ostatné pokuty a penále	80	3 950
Iné	16 329	5 055
Finančné náklady, z toho:	121 334	93 228
<i>Kurzové straty, z toho:</i>	0	0
Kurzové straty ku dňu, ku ktorému sa zostavuje účtovná závierka	0	0
<i>Ostatné významné položky finančných nákladov, z toho:</i>	121 334	93 228
Nákladové úroky	70 759	50 082
Bankové poplatky	48 892	42 726
Iné	1 683	420

J. INFORMÁCIE O DANIACH Z PRÍJMOV

Prevod od teoretickej dane z príjmov k vykázananej dani z príjmov je uvedený v nasledujúcom prehľade:

Názov položky	2024			2023		
	Základ dane	Daň	Daň v %	Základ dane	Daň	Daň v %
a	b	c	d	e	f	g
Výsledok hospodárenia pred zdanením, z toho:	27 386		100,00 %	-289 495		100,00 %
teoretická daň		5 751	21,00 %		-60 794	21,00 %
Daňovo neuznané náklady	238 065	49 994	182,55 %	160 790	33 766	123,30 %
Výnosy nepodliehajúce dani	-97 818	-20 542	-75,01 %	-70 578	-14 821	-54,12 %
Vplyv v nevykázananej odloženej daňovej pohľadávky	0	0	0,00 %	0	0	0,00 %
Umorenie daňovej straty	-83 816	-17 601	-64,27 %	0	0	0,00 %
Zmena sadzby dane	0	0	0,00 %	0	0	0,00 %
Iné	0	2	0,01 %	0	0	0,00 %
Spolu	83 817	17 604	64,28 %	-199 283	-41 849	90,18 %
Splátaná daň z príjmov		17 604	64,28 %		0	90,18 %
Odložená daň z príjmov		-6 940	-25,34 %		-13 333	-48,69 %
Celková daň z príjmov		10 664	38,94 %		-13 333	41,49 %

K. INFORMÁCIE O ÚDAJOCH NA PODSÚVAHOVÝCH ÚČTOCH**Drobný hmotný majetok**

Družstvo eviduje na podsúvahových účtoch drobný hmotný majetok, ktorého obstarávacia cena je od 200 EUR do 332 EUR a doba použiteľnosti je dlhšia ako jeden rok. Drobný dlhodobý hmotný majetok, ktorého obstarávacia cena je 332 EUR a nižšia, bol účtovaný jednorazovo do nákladov. K 31. decembru 2024 OC drobného hmotného majetku predstavovala 110 627 EUR (rok 2023: 130 554 EUR).

L. INFORMÁCIE O INÝCH AKTÍVACH A INÝCH PASÍVACH**M. INFORMÁCIE O PRÍJMOCH A VÝHODÁCH ČLENOV ŠTATUTÁRNYCH ORGÁNOV, DOZORNÝCH ORGÁNOV A INÝCH ORGÁNOV ÚČTOVNEJ JEDNOTKY**

Hrubé príjmy členov štatutárnych orgánov Družstva z dôvodu výkonu ich funkcie pre Družstvo v sledovanom účtovnom období boli vo výške 81 255 EUR (v roku 2023: 94 314 EUR), odmeny členov štatutárnych orgánov a dozorných orgánov Družstva vo výške 0 EUR (v roku 2023: 0 EUR).

Členom štatutárnemu orgánu, ani členom dozorných orgánov neboli v roku 2024 poskytnuté žiadne pôžičky, záruky alebo iné formy zabezpečenia, ani finančné prostriedky alebo iné plnenia na súkromné účely členov, ktoré sa vyúčtovávajú (v roku 2023: žiadne).

N. INFORMÁCIE O EKONOMICKÝCH VZŤAHOCH ÚČTOVNEJ JEDNOTKY A SPRIAZNENÝCH OSÔB

Družstvo uskutočnilo v priebehu účtovného obdobia nasledujúce transakcie so spriaznenými osobami:

Spriaznená osoba	Hodnotové vyjadrenie obchodu	
	2024	2023
Zemplínska Veľkoobchodná Spoločnosť, a.s. Trebišov		
nákup tovaru	6 128 588	5 720 126
nákup služieb	235 152	218 219
COOP-TATRY, s.r.o. Prešov		
nákup tovaru	1 574 830	1 558 745
nákup služieb	62 917	62 312
COOP Jednota Slovensko, spotrebné družstvo Bratislava		
nákup tovaru	136 834	139 411
nákup služieb	22 066	17 276
predaj tovaru	1 255	1 487
predaj služieb	0	0

O. INFORMÁCIE O SKUTOČNOSTIACH, KTORÉ NASTALI PO DNI, KU KTORÉMU SA ZOSTAVUJE ÚČTOVNÁ ZÁVIERKA, DO DŇA ZOSTAVENIA ÚČTOVNEJ ZÁVIERKY

Po 31. decembri 2024 nenastali udalosti majúce významný vplyv na verné zobrazenie skutočností, ktoré sú predmetom účtovníctva.

P. INFORMÁCIE O VLASTNOM IMANÍ

Prehľad o pohybe vlastného imania v priebehu účtovného obdobia je uvedený v nasledujúcej tabuľke:

Položka vlastného imania	Bežné účtovné obdobie (2024)				
	Stav k	Prírastky	Úbytky	Presuny	Stav k 31.12.2024
	1.1.2024				
a	b	c	d	e	f
Základné imanie	1 430 913	0	0	0	1 430 913
Základné imanie	1 430 913	0	0	0	1 430 913
Zmena základného imania	0	0	0	0	0
Pohľadávky za upísané vlastné imanie	0	0	0	0	0
Emisné ážio	0	0	0	0	0
Ostatné kapitálové fondy	61 942	0	0	0	61 942
Zákonné rezervné fondy	248 052	0	0	0	248 052
Zákonný rezervný fond (nedeľiteľný fond)	248 052	0	0	0	248 052
Rezervný fond na vlastné akcie a vlastné podiely	0	0	0	0	0
Ostatné fondy zo zisku	71 789	0	22 504	0	49 285
Štatutárne fondy	7 049	0	1 603	0	5 446
Ostatné fondy zo zisku	64 740	0	20 901	0	43 839
Oceňovacie rozdiely z precenenia	1 686 438	96 312	85 889	0	1 696 861
Oceňovacie rozdiely z precenenia majetku a záväzkov	1 686 438	96 312	85 889	0	1 696 861
Oceňovacie rozdiely z kapitálových účastí	0	0	0	0	0
Oceňovacie rozdiely z precenenia pri zlúčení, splynutí a rozdelení	0	0	0	0	0
Výsledok hospodárenia minulých rokov	0	0	276 162	0	-276 162
Nerozdelený zisk minulých rokov	0	0	0	0	0
Neuhradená strata minulých rokov	0	0	276 162	0	-276 162
Výsledok hospodárenia bežného účtovného obdobia	-276 162	292 884	0	0	16 722
Spolu	3 222 972	389 196	384 555	0	3 227 613

V položke oceňovacie rozdiely z precenenia majetku a záväzkov je vykázané precenenie členských vkladov v COOP Jednota Slovensko, spotrebné družstvo Bratislava precenením metódou podielu na vlastnom imaní v čiastke - 85 889 EUR. Precenenie metódou podielu na vlastnom imaní v spoločnosti COOP-TATRY s.r.o. Prešov predstavuje čiastku 4 575 EUR, v spoločnosti DRU a.s. Zvolen 20 160 EUR, v Zemplínskej Veľkoobchodnej Spoločnosti, a.s. Trebišov 71 471 EUR a v PPaC TRADING s.r.o. Humenné 106 EUR.

Prehľad o pohybe vlastného imania za predchádzajúce účtovné obdobie je uvedený v nasledujúcej tabuľke:

Položka vlastného imania	Bežné účtovné obdobie (2023)				
	Stav k 1.1.2023	Prírastky	Úbytky	Presuny	Stav k 31.12.2023
	a	b	c	d	e
Základné imanie	1 433 598	0	2 685	0	1 430 913
Základné imanie	1 433 598	0	2 685	0	1 430 913
Zmena základného imania	0	0	0	0	0
Pobfádávky za upísané vlastné imanie	0	0	0	0	0
Emisné ážio	0	0	0	0	0
Ostatné kapitálové fondy	61 942	0	0	0	61 942
Zákonné rezervné fondy	245 434	2 618	0	0	248 052
Zákonný rezervný fond (nedeliteľný fond)	245 434	2 618	0	0	248 052
Rezervný fond na vlastné akcie a vlastné podiely	0	0	0	0	0
Ostatné fondy zo zisku	15 488	91 000	34 699	0	71 789
Štatutárne fondy	4 228	4 000	1 179	0	7 049
Ostatné fondy zo zisku	11 260	87 000	33 520	0	64 740
Oceňovacie rozdiely z precenenia	1 749 769	3	63 334	0	1 686 438
Oceňovacie rozdiely z precenenia majetku a záväzkov	1 749 769	3	63 334	0	1 686 438
Oceňovacie rozdiely z kapitálových účastí	0	0	0	0	0
Oceňovacie rozdiely z precenenia pri zlúčení, splynutí a rozdelení	0	0	0	0	0
Výsledok hospodárenia minulých rokov	0	0	0	0	0
Nerozdelený zisk minulých rokov	0	0	0	0	0
Neuhradená strata minulých rokov	0	0	0	0	0
Výsledok hospodárenia bežného účtovného obdobia	143 519	0	419 681	0	-276 162
Spolu	3 649 750	93 621	520 399	0	3 222 972

Účtovný zisk za rok 2023 bol rozdelený takto:

Názov položky	2023
Účtovný zisk	0
Rozdelenie účtovného zisku	
	2024
Pridel do zákonného rezervného fondu	0
Pridel do štatutárnych a ostatných fondov	0
Pridel do sociálneho fondu	0
Pridel na zvýšenie základného imania	0
Úhrada straty minulých období	0
Prevod do nerozdeleného zisku minulých rokov	0
Rozdelenie podielu na zisku spoločníkom, členom	0
Iné	0
Spolu	0

Účtovná strata za rok 2023 bola vysporiadaná takto:

Názov položky	2023
Účtovná strata	276 162
Vysporiadanie účtovnej straty	
	2024
Zo zákonného rezervného fondu	0
Zo štatutárnych a ostatných fondov	0
Z nerozdeleného zisku minulých rokov	0
Úhrada straty spoločníkmi, členmi	0
Prevod na účet neuhradenej straty minulých rokov	0
Iné	276 162
Spolu	276 162

O výsledku hospodárenia za účtovné obdobie 2024 rozhodne Zhromaždenie delegátov. Návrh štatutárneho orgánu Zhromaždeniu delegátov je rozdelenie zisku po zdanení za rok 2024 vo výške 16 722 EUR nasledovne:

na účet 472 – pridel do sociálneho fondu	10 722 EUR
na účet 423 – pridel do fondu členov a funkcionárov	2 000 EUR
na účet 427 – pridel do ostatných fondov	4 000 EUR

Q. INFORMÁCIE ÚČTOVNÝCH JEDNOTIEK, V KTORÝCH MÁ ORGÁN VEREJNEJ MOCI VÄČŠINOVÝ PODIEL NA HLASOVACÍCH PRÁVACH

R. INFORMÁCIE ÚČTOVNÝCH JEDNOTIEK, KTORÝM BOLO UDELENÉ VÝLUČNÉ PRÁVO ALEBO OSOBITNÉ PRÁVO A ÚČTOVNÝCH JEDNOTIEK, KTORÝM BOLO UDELENÉ PRÁVO POSKYTOVAŤ SLUŽBY VO VEREJNOM ZÁUJME

S. PREHLAD PEŇAŽNÝCH TOKOV K 31. DECEMBRU 2024

	2024	2023
Peňažné toky z prevádzkovej činnosti		
Peňažné toky z prevádzky	-209 019	-139 421
Zaplatené úroky	-70 759	-50 082
Prijaté úroky	0	0
Zaplatená daň z príjmov	0	-68 201
Vyplatené dividendy	0	0
Peňažné toky pred mimoriadnymi položkami	-279 778	-257 704
Príjmy z položiek výnimočného rozsahu alebo výskytu	0	0
Čisté peňažné toky z prevádzkovej činnosti	-279 778	-257 704
Peňažné toky z investičnej činnosti		
Nákup dlhodobého majetku	-77 002	-648 767
Príjmy z predaja dlhodobého majetku	466 852	74 500
Obstaranie investícií	0	0
Prijaté dividendy	14 292	27 042
Čisté peňažné toky z investičnej činnosti	404 142	-547 225
Peňažné toky z finančnej činnosti		
Príjmy zo zvýšenia základného imania	0	0
Príjmy z úverov	101 648	827 506
Splátky dlhodobých záväzkov	-240 247	-2 607
Splátky prijatých úverov	0	0
Čisté peňažné toky z finančnej činnosti	-138 599	824 899
(Úbytok) prírastok peňažných prostriedkov a peňažných ekvivalentov	-14 235	19 970
Peňažné prostriedky a peňažné ekvivalenty na začiatku roka	199 726	179 756
Peňažné prostriedky a peňažné ekvivalenty na konci roka	185 491	199 726

Peňažné toky z prevádzky

	2024	2023
Čistý zisk (pred odpočítaním úrokových, daňových a mimoriadnych položiek)	27 386	-289 495
Úpravy o nepeňažné operácie:		
Odpisy dlhodobého hmotného a nehmotného majetku	237 646	214 135
Opravná položka k pohľadávkam	2 500	-277
Opravná položka k zásobám	0	0
Opravná položka k dlhodobému hmotnému majetku	-573	0
Opravná položka k dlhodobému finančnému majetku	0	0
Nerealizované kurzové straty	0	0
Nerealizované kurzové zisky	0	0
Rezervy	43 876	43 579
Strata (zisk) z predaja dlhodobého majetku	-352 230	-37 840
Výnosy z dlhodobého finančného majetku	-14 292	-27 042
Rozdiel medzi uznanou hodnotou vkladu a účtovnou hodnotou	0	0
Iné nepeňažné operácie	28 464	3 635
Zisk z prevádzky pred zmenou pracovného kapitálu	-27 223	-93 305
Zmena pracovného kapitálu:		
Úbytok (prírastok) pohľadávok z obchodného styku a iných pohľadávok (vrátane časového rozlíšenia aktív)	144 776	-134 306
Úbytok (prírastok) zásob	32 732	-36 073
(Úbytok) prírastok záväzkov (vrátane časového rozlíšenia pasív)	-359 304	124 263
Peňažné toky z prevádzky	-209 019	-139 421

Peňažné prostriedky

Peňažnými prostriedkami (angl. cash) sa rozumejú peňažné hotovosti, ekvivalenty peňažných hotovostí, peňažné prostriedky na bežných účtoch v bankách, kontokorentný účet a časť zostatku účtu Peniaze na ceste, ktorý sa viaže na prevod medzi bežným účtom a pokladnicou alebo medzi dvoma bankovými účtami.

Ekvivalenty peňažných prostriedkov

Ekvivalentmi peňažných prostriedkov (angl. cash equivalents) sa rozumie krátkodobý finančný majetok zameniteľný za vopred známu sumu peňažných prostriedkov, pri ktorom nie je riziko výraznej zmeny jeho hodnoty v najbližších troch mesiacoch odo dňa, ku ktorému sa zostavuje účtovná závierka, napríklad termínované vklady na bankových účtoch, ktoré sú uložené najviac na trojmesačnú výpovednú lehotu, likvidné cenné papiere určené na obchodovanie, prioritné akcie obstarané účtovnou jednotkou, ktoré sú splatné do troch mesiacov odo dňa, ku ktorému sa zostavuje účtovná závierka.