

20
23

Commander

Výročná správa

— čísla a statistiky

Rok 2023 v číslech

8,7 mil.

Tržby

64 tis.

Počet pripojených vozidiel

14**Vývoj počtu pripojených vozidiel****16****Vývoj tržieb a ich štruktúra v roku 202****22****Portfólio produkto****24****Ako sme sa vyvíjali****26****Organizačná štruktúra****28****Fakty o spoločnosti****30****Ostatné informácie o spoločnosti****34****Účtovná závierka a správa nezávislého audítora za rok končiaci 31. 12. 2023****48****Poznámky k účtovnej závierke zostavenej k 31. 12. 2023****90****Správa nezávislého audítora**

Obsah



Commander

Commander
Monitoring vozidlet

Commander

mm

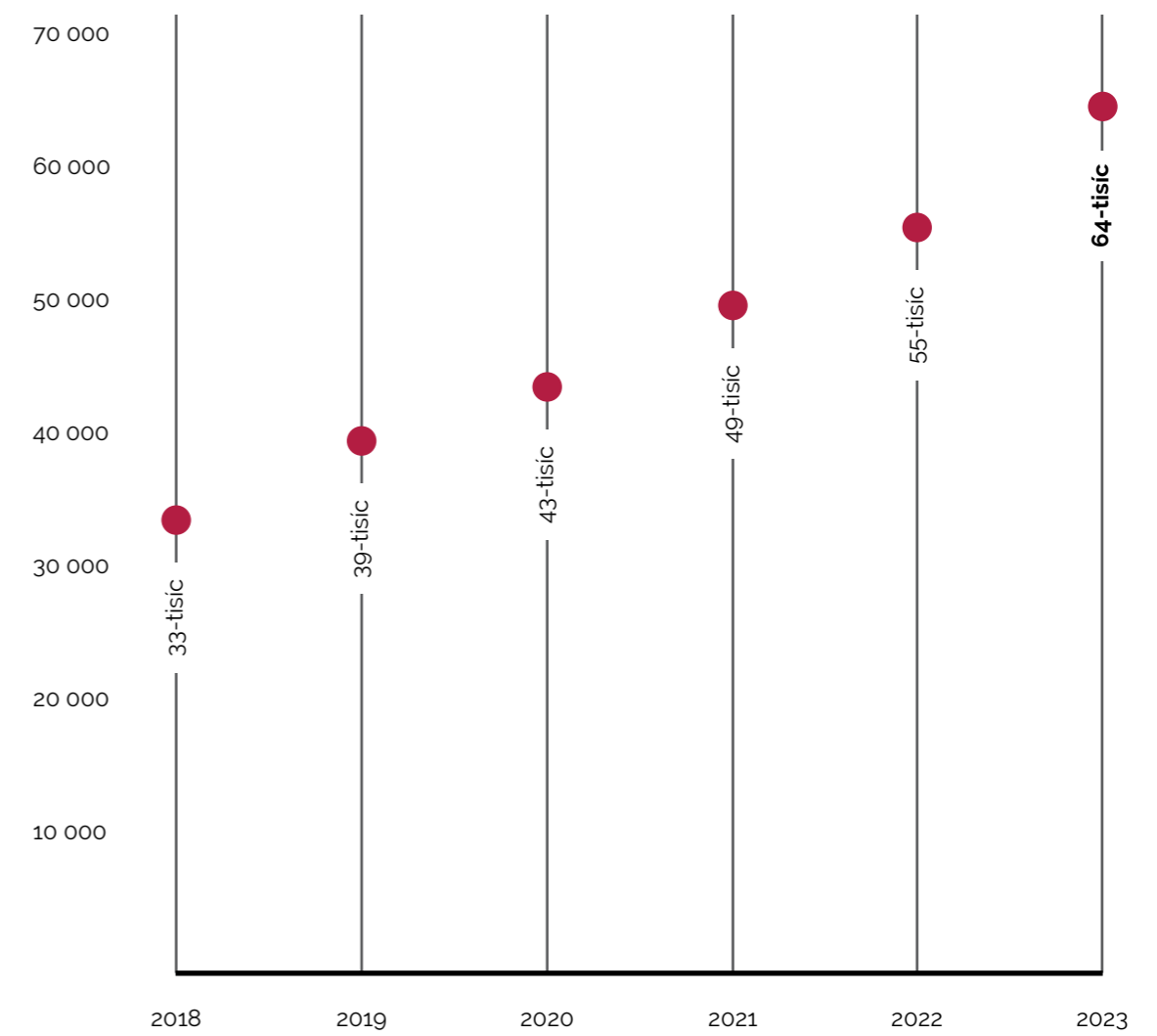
Commander
Monitoring vozidlet



— vývoj

Grafy

Vývoj počtu pripojených vozidiel



21 %

Palubné jednotky
a príslušenstvo

5 %

Iné

68 %

Monitoring
vozidiel

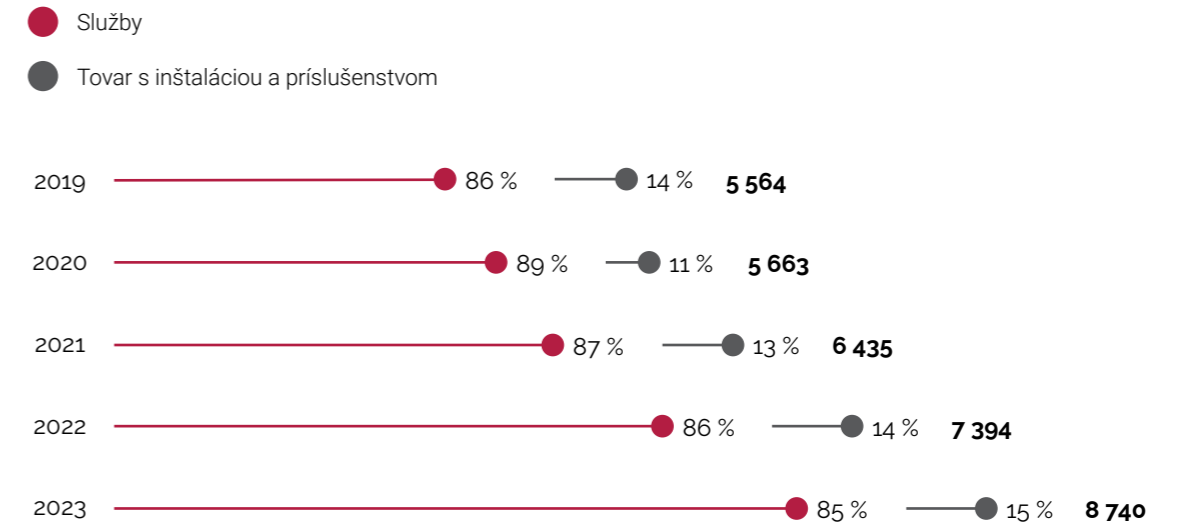
7 %

Inštalácie
a aktivácie

**Štruktúra tržieb
v roku 2023**

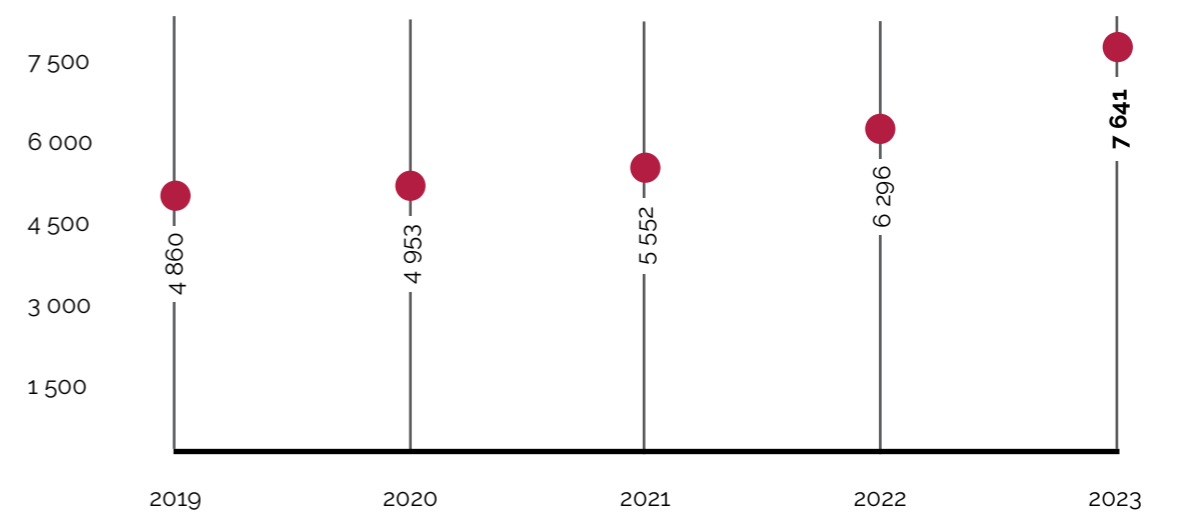
Vývoj tržieb

Vývoj tržieb v tisíc EUR



Pridaná hodnota

*pridaná hodnota = tržby - priame náklady





— o spoločnosti

Toto je Commander

Portfólio produktov

— 01 Monitoring vozidiel

GPS monitoring vozidiel je našou základnou a nosnou službou, ktorá v sebe zahŕňa viacero prínosných funkcionalít pre právnické aj fyzické osoby. Prostredníctvom prepracovaného monitorovacieho systému je možné online sledovať polohu na mape, automaticky generovať a vyhodnocovať cestovné príkazy, sledovať aktuálnu spotrebu a stav nádrže, vytvárať kompletne ekonomické zostavy a vyúčtovania, plánovať a optimalizovať trasy a pod. K informáciám sa pristupuje cez intuitívnu mobilnú aplikáciu alebo cez webové rozhranie. Súčasťou služby je nonstop zákaznícka podpora ochotná pomôcť s každou požiadavkou.

— 02 Tankovacie karty

Sú novinkou v našom portfóliu. Spojili sme sa so silným partnerom DKV, ktorý je európskym lídrom v poskytovaní platobných služieb za pohonné hmoty a nákupy súvisiace s vozovým parkom. Prepojením nášho monitorovacieho systému s tankovacími kartami dokážeme komplexnejšie zabezpečiť starostlivosť o firemné vozidlá. Tankovacie karty prinášajú benefity v podobe výhodnejšieho tankovania, jednoduchšej administratívy a zvýšeného komfortu vodičov pri platbe.

— 03 Tachograf

Je populárna a praktická služba, využívaná hlavne pri nákladnej doprave. Podstatou služby je automatické online sťahovanie dát z tachografov, ktoré nahrádza mechanické sťahovanie. Údaje z tachografu sú k dispozícii kedykoľvek, či už pre účely internej evidencie, alebo príslušných úradov. Daná služba tak pomáha zamedzovať prípadným pokutám, ktoré by mohli vzniknúť pri nedodržaní povinného sťahovania dát z tachografu.

— 04 Car pool management

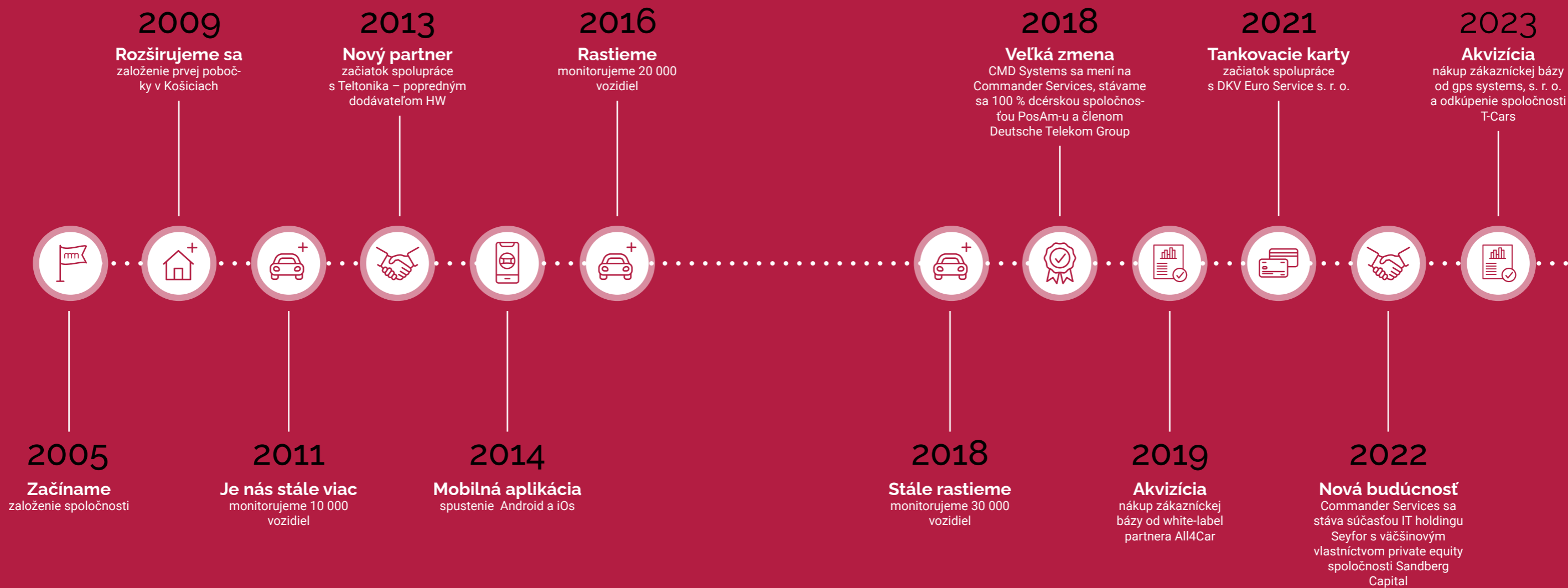
Ide o nami vytvorené komplexné riešenie, ktoré prináša jednoduchý a efektívny manažment referentských alebo poolových vozidiel. Ponúka možnosť riešiť tzv. carsharing pre viac spoločností dohromady. Zabezpečuje podávanie a schvaľovanie žiadostí, priradovanie vozidiel, ich sledovanie, vyhodnocovanie prevádzky, reporty, tlač potrebných dokumentov a iné. Autopožičovňu je možné prepojiť aj s našim systémom monitorovania vozidiel.

— 05 Secure Commander

Ide o nami vytvorené komplexné riešenie, ktoré prináša jednoduchý a efektívny manažment referentských alebo poolových vozidiel. Ponúka možnosť riešiť tzv. carsharing pre viac spoločností dohromady. Zabezpečuje podávanie a schvaľovanie žiadostí, priradovanie vozidiel, ich sledovanie, vyhodnocovanie prevádzky, reporty, tlač potrebných dokumentov a iné. Autopožičovňu je možné prepojiť aj s našim systémom monitorovania vozidiel.

— 06 Individuálne riešenia

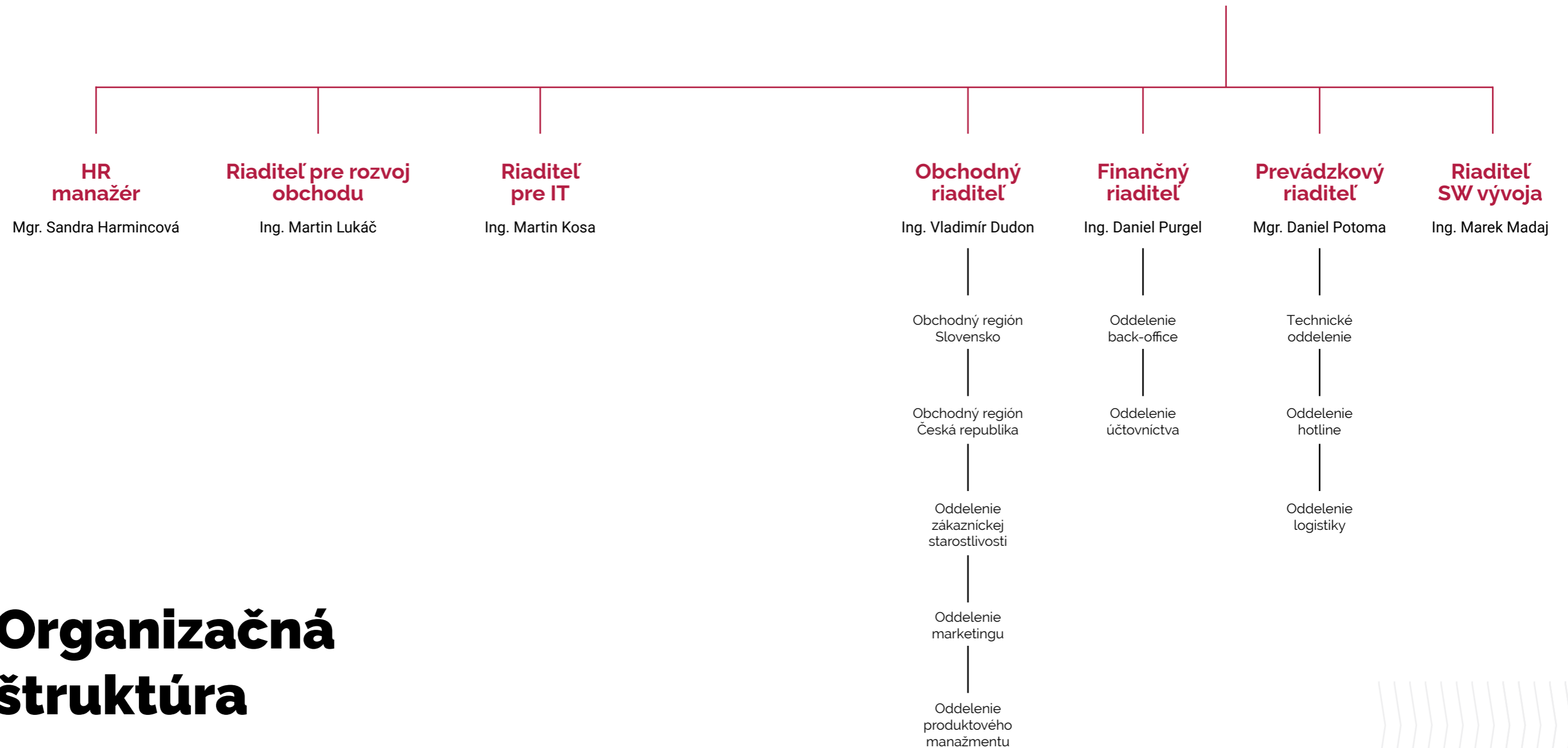
Špecifické požiadavky si mnohokrát vyžadujú osobitný prístup. Naš interný vývojový IT tím dokáže flexibilne reagovať aj na neštandardné potreby zákazníkov a vytvárať riešenia šité na mieru. Dokážeme monitorovať všetko, čo sa pohybuje po vode, po súši, ale aj vo vzduchu.



Ako sme sa vyvíjali

Generálny riaditeľ

Ing. Miroslav Bielčík



Organizačná štruktúra

Commander Services, s. r. o.

Spoločnosť Commander Services, s. r. o., je pokračovateľom spoločnosti Commander Systems, s. r. o., vznikla predajom časti podniku tejto spoločnosti a prevzala od nej všetky obchodné aktivity, záväzky a pohľadávky. Od vzniku firmy v roku 2005 sa nám podarilo z nuly vypracovať na slovenského lídra v segmente satelitného monitoringu vozidiel s trhovým podielom nad 30 %.

Názov:

Commander Services, s. r. o.

Dátum založenia:

27. 10. 2017

IČO:

51 183 455

DIČ:

2120619270

IČ pre DPH:

SK 2120619270

Sídlo:

Žitná 23, 831 06,
Bratislava

OR:

Obchodný register vedený Okresným súdom
Bratislava I, oddiel: Sro, číslo zápisu: 123562/B

Pobočky:

SK

Košice
Zvolen
Žilina

CZ

Brno
Praha

Spoločníci:

Seyfor, a.s.

Konatelia:

Ing. Michal Rybovič
Dipl. Ing. Martin Kudrna, MBA
Ing. Miroslav Bielčík

Základné imanie:

5 000 EUR

Fakty o spoločnosti

Ostatné informácie o spoločnosti

Vplyv činnosti účtovnej jednotky na zamestnanosť a životné prostredie

Činnosť našej spoločnosti nemá zásadný vplyv na životné prostredie. Ku koncu roka 2023 pracovalo v našej spoločnosti 103 zamestnancov. Spoločnosť venuje neustálu pozornosť pracovným a sociálnym podmienkam zamestnancov, bezpečnosti a ochrane zdravia pri práci.

Výdavky v oblasti výskumu a vývoja

Naša spoločnosť v roku 2023 aktivovala náklady na vývoj vlastného softvéru do dlhodobého majetku vo výške, ako je zverejnené v riadku 07 Výkazu ziskov a strát.

Návrh na rozdelenie zisku roku 2023

Návrh na rozdelenie čistého zisku za rok 2023 je jeho preúčtovanie na účet nerozdeleného zisku minulých rokov.

Obstaranie akcií, podielov a dočasných listov

Spoločnosť v sledovanom období nenadobudla žiadne nové akcie, podiely, respektíve dočasné listy, a to buď vlastné, alebo materskej účtovnej jednotky.




Predpokladaný budúci vývoj činnosti účtovnej jednotky

Cieľom spoločnosti je orientácia na požiadavky zákazníkov, skvalitňovanie a rozširovanie portfólia služieb a vďaka tomu snaha o upevnenie pozície slovenského lídra na trhu monitoringu vozidiel a zároveň pokračovanie v zahraničnej expanzii na okolité trhy.

— tabuľky

Účtovná závierka

Účetná zvierka spoločnosti Commander Services, s. r. o., a správa nezávislého audítora za rok končiaci 31. 12. 2023

UZPODV14_1		ÚČTOVNÁ ZÁVIERKA			
Úč POD		podnikateľov v podvojnóm účtovníctve			
		zostavená k 31.12.2023			
<p>Číselné údaje sa zarovnávajú vpravo, ostatné údaje sa píše zľava. Nevyplnené riadky sa ponechávajú prázdne. Údaje sa vyplňajú paličkovým písmom (podľa tohto vzoru), písacím strojom alebo tlačiarňou, a to čiernou alebo tmavomodrou farbou. Á Ā B Ć D Ę F G H Í J K L M N O P Q R Š T Ú V X Ý Ž 0 1 2 3 4 5 6 7 8 9</p>					
Daňové identifikačné číslo	Účetná zvierka	Účetná jednotka	Mesiac	Rok	
2120619270	X riadna	malá	Za obdobie	od	1 2023
IČO	mimoriadna	X veľká		do	12 2023
51183455	priebežná	(vyznačí sa x)	Bezprostredne predchádzajúce obdobie	od	1 2022
SK NACE				do	12 2022
62.03.0					
Priložené súčasti účtovnej zvierky					
X Súvaha (Úč POD 1-01) (v celých eurách)		X Výkaz ziskov a strát (Úč POD 2-01) (v celých eurách)		X Poznámky (Úč POD 3-01) (v celých eurách alebo eurocentoch)	
Obchodné meno (názov) účtovnej jednotky					
Commander Services s.r.o.					
Sídlo účtovnej jednotky					
Ulica			Číslo		
ŽITNÁ			23		
PSC Obec					
83106 BRATISLAVA - MESTSKÁ ČASŤ RAČA					
Označenie obchodného registra a číslo zápisu obchodnej spoločnosti					
Okresný súd Bratislava III					
Oddiel Sro, Vložka číslo 123562					
Telefónne číslo			Faxové číslo		
E-mailová adresa					
Zostavená dňa:	Schválená dňa:	Podpisový záznam štatutárneho orgánu účtovnej jednotky alebo člena štatutárneho orgánu účtovnej jednotky alebo podpisový záznam fyzickej osoby, ktorá je účtovnou jednotkou:			
26.03.2024	26.03.2024	 			
Záznamy daňového úradu					
Miesto pre evidenčné číslo					
Odtlačok prezentačnej pečiatky daňového úradu					

Súvaha

Označenie	Strana aktív	Číslo riadku	Bežné účtovné obdobie			Predch. účt. obd.
			Brutto	Korekcia	Netto	
			EUR	EUR	EUR	
	SPOLU MAJETOK r. 02 + r. 33 + r. 74	01	12 101 711	2 657 334	9 444 377	5 143 696
A.	Neobežný majetok r. 03 + r. 11 + r. 21	02	9 812 231	2 507 572	7 304 659	2 740 842
A.I.	Dlhodobý nehmotný majetok súčet (r. 04 až r. 10)	03	3 897 579	1 343 203	2 554 376	2 157 222
A.I.1.	Aktivované náklady na vývoj (012) - /072, 091A/	04				
2.	Softvér (013) - /073, 091A/	05	2 807 944	601 730	2 206 214	1 788 671
3.	Oceniťelné práva (014) - /074, 091A/	06	199 483	152 986	46 497	95 629
4.	Goodwill (015) - /075, 091A/	07	391 898	391 898		
5.	Ostatný dlhodobý nehmotný majetok (019, 01X) - /079, 07X, 091A/	08	465 500	196 589	268 911	172 922
6.	Obstarávaný dlhodobý nehmotný majetok (041) - /093/	09	32 754		32 754	
7.	Poskytnuté preddavky na dlhodobý nehmotný majetok (051) - /095A/	10				100 000
A.II.	Dlhodobý hmotný majetok súčet (r. 12 až r. 20)	11	1 967 422	1 164 369	803 053	583 620
A.II.1	Pozemky (031) - /092A/	12				
2.	Stavby (021) - /081, 092A/	13	9 369	3 218	6 151	8 493
3.	Samostatné hnutelné veci a súbory hnutelných vecí (022) - /082, 092A/	14	1 957 610	1 161 151	796 459	571 719
4.	Pestovateľské celky trvalých porastov (025) - /085, 092A/	15				
5.	Základné stádo a ťažné zvieratá (026) - /086, 092A/	16				
6.	Ostatný dlhodobý hmotný majetok (029, 02X, 032) - /089, 08X, 092A/	17				
7.	Obstarávaný dlhodobý hmotný majetok (042) - /094/	18	443		443	
8.	Poskytnuté preddavky na dlhodobý hmotný majetok (052) - /095A/	19				3 408
9.	Opravná položka k nadobudnutému majetku (+/- 097) +/- 098	20				

Súvaha

Označenie	Strana aktív	Číslo riadku	Bežné účtovné obdobie			Predch. účt. obd.
			Brutto	Korekcia	Netto	
			EUR	EUR	EUR	
A.III.	Dlhodobý finančný majetok súčet (r. 22 až r. 32)	21	3 947 230		3 947 230	
A.III.1.	Podielové cenné papiere a podiely v prepojených účtovných jednotkách (061A, 062A, 063A) - /096A/	22	3 947 230		3 947 230	
2.	Podielové cenné papiere a podiely s podielovou účasťou okrem v prepojených účtovných jednotkách (062A) - /096A/	23				
3.	Ostatné realizovateľné cenné papiere a podiely (063A) - /096A/	24				
4.	Pôžičky prepojeným účtovným jednotkám (066A) - /096A/	25				
5.	Pôžičky v rámci podielovej účasti okrem prepojeným účtovným jednotkám (066A) - /096A/	26				
6.	Ostatné pôžičky (067A) - /096A/	27				
7.	Dlhové cenné papiere a ostatný dlhodobý finančný majetok (065A, 069A, 06XA) - /096A/	28				
8.	Pôžičky a ostatný dlhodobý finančný majetok so zostatkovou dobou splatnosti najviac jeden rok (066A, 067A, 069A, 06XA) - /096A/	29				
9.	Účty v bankách s dobou viazanosti dlhšou ako jeden rok (22XA)	30				
10.	Obstarávaný dlhodobý finančný majetok (043) - /096A/	31				
11.	Poskytnuté preddavky na dlhodobý finančný majetok (053) - /095A/	32				
B.	Obežný majetok r. 34 + r. 41 + r. 53 + r. 66 + r. 71	33	2 272 015	149 762	2 122 253	2 335 502
B.I.	Zásoby súčet (r. 35 až r. 40)	34	705 565	22 317	683 248	565 903
B.I.1.	Materiál (112, 119, 11X) - /191, 19X/	35				531 189
2.	Nedokončená výroba a polotovary vlastnej výroby (121, 122, 12X) - /192, 193, 19X/	36				

Súvaha

Označenie	Strana aktív	Číslo riadku	Bežné účtovné obdobie			Predch. účt. obd.
			Brutto	Korekcia	Netto	
			EUR	EUR	EUR	
3.	Výrobky (123) - /194/	37				
4.	Zvieratá (124) - /195/	38				
5.	Tovar (132, 133, 13X, 139) - /196, 19X/	39	689 733	22 317	667 416	
6.	Poskytnuté preddavky na zásoby (314A) - /391A/	40	15 832		15 832	34 714
B.II.	Dlhodobé pohľadávky súčet (r. 42 + r. 46 až r. 52)	41	60 173		60173	54 928
B.II.1.	Pohľadávky z obchodného styku súčet (r. 43 až r. 45)	42				
1.a.	Pohľadávky z obchodného styku voči prepojeným účtovným jednotkám (311A, 312A, 313A, 314A, 315A, 31XA) - /391A/	43				
1.b.	Pohľadávky z obchodného styku v rámci podielovej účasti okrem pohľadávok voči prepojeným účtovným jednotkám (311A, 312A, 313A, 314A, 315A, 31XA) - /391A/	44				
1.c.	Ostatné pohľadávky z obchodného styku (311A, 312A, 313A, 314A, 315A, 31XA) - /391A/	45				
2.	Čistá hodnota zákazky (316A)	46				
3.	Ostatné pohľadávky voči prepojeným účtovným jednotkám (351A) - /391A/	47				
4.	Ostatné pohľadávky v rámci podielovej účasti okrem pohľadávok voči prepojeným účtovným jednotkám (351A) - /391A/	48				
5.	Pohľadávky voči spoločníkom, členom a združeniu (354A, 355A, 358A, 35XA) - /391A/	49				
6.	Pohľadávky z derivátových operácií (373A, 376A)	50				
7.	Iné pohľadávky (335A, 336A, 33XA, 371A, 374A, 375A, 378A) - /391A/	51				

Súvaha

Označenie	Strana aktív	Číslo riadku	Bežné účtovné obdobie			Predch. účt. obd.
			Brutto	Korekcia	Netto	
			EUR	EUR	EUR	
8.	Odložená daňová pohľadávka (481A)	52	60 173		60 173	54 928
B.III.	Krátkodobé pohľadávky súčet (r. 54 + r. 58 až r. 65)	53	1 161 021	127 445	1 033 576	946 157
B.III.1.	Pohľadávky z obchodného styku súčet (r. 55 až r. 57)	54	1 126 736	127 445	999 291	816 926
1.a.	Pohľadávky z obchodného styku voči prepojeným účtovným jednotkám (311A, 312A, 313A, 314A, 315A, 31XA) - /391A/	55	135		135	
1.b.	Pohľadávky z obchodného styku v rámci podielovej účasti okrem pohľadávok voči prepojeným účtovným jednotkám (311A, 312A, 313A, 314A, 315A, 31XA) - /391A/	56				
1.c.	Ostatné pohľadávky z obchodného styku (311A, 312A, 313A, 314A, 315A, 31XA) - /391A/	57	1 126 601	127 445	999 156	816 926
2.	Čistá hodnota zákazky (316A)	58				
3.	Ostatné pohľadávky voči prepojeným účtovným jednotkám (351A) - /391A/	59				
4.	Ostatné pohľadávky v rámci podielovej účasti okrem pohľadávok voči prepojeným účtovným jednotkám (351A) - /391A/	60				
5.	Pohľadávky voči spoločníkom, členom a združeniu (354A, 355A, 358A, 35XA, 398A) - /391A/	61				
6.	Sociálne poistenie (336A) - /391A/	62				
7.	Daňové pohľadávky a dotácie (341, 342, 343, 345, 346, 347) - /391A/	63	34 285		34 285	129 181
8.	Pohľadávky z derivátových operácií (373A, 376A)	64				
9.	Iné pohľadávky (335A, 33XA, 371A, 374A, 375A, 378A) - /391A/	65				50

Súvaha

Označenie	Strana aktív	Číslo riadku	Bežné účtovné obdobie			Predch. účt. obd.
			Brutto	Korekcia	Netto	
			EUR	EUR	EUR	
B.IV.	Krátkodobý finančný majetok súčet (r. 67 až r. 70)	66				
B.IV.1.	Krátkodobý finančný majetok v prepojených účtovných jednotkách (251A, 253A, 256A, 257A, 25XA) - /291A, 29XA/	67				
2	Krátkodobý finančný majetok bez krátkodobého finančného majetku v prepojených účtovných jednotkách (251A, 253A, 256A, 257A, 25XA) - /291A, 29XA/	68				
3.	Vlastné akcie a vlastné obchodné podiely (252)	69				
4.	Obstarávaný krátkodobý finančný majetok (259, 314A) - /291A/	70				
B.V.	Finančné účty r. 72 + r. 73	71	345 256		345 256	768 514
B.V.1.	Peniaze (211, 213, 21X)	72	2 823		2 823	2 145
2.	Účty v bankách (221A, 22X, +/- 261)	73	342 433		342 433	766 369
C.	Časové rozlíšenie súčet (r. 75 až r. 78)	74	17 465		17 465	67 352
C.1.	Náklady budúcich období dlhodobé (381A, 382A)	75	1 660		1 660	1
2.	Náklady budúcich období krátkodobé (381A, 382A)	76	15 805		15 805	38 037
3.	Príjmy budúcich období dlhodobé (385A)	77				
4.	Príjmy budúcich období krátkodobé (385A)	78				29 314

Súvaha

Označenie	Strana pasív	Číslo riadku	Bežné účtovné obdobie	Predchádzajúce účtovné obdobie
			Eur	Eur
	SPOLU VLASTNÉ IMANIE A ZÁVÄZKY r. 80 + r. 101 + r. 141	79	9 444 377	5 143 696
A.	Vlastné imanie r. 81 + r. 85 + r. 86 + r. 87 + r. 90 + r. 93 + r. 97 + r. 100	80	6 568 075	4 086 245
A.I.	Základné imanie súčet (r. 82 až r. 84)	81	5 000	5 000
A.I.1.	Základné imanie (411 alebo +/- 491)	82	5 000	5 000
2.	Zmena základného imania +/- 419	83		
3.	Pohľadávky za upísané vlastné imanie (/ - /353)	84		
A.II.	Emisné ážio (412)	85		
A.III.	Ostatné kapitálové fondy (413)	86	3 868 000	1 600 000
A.IV.	Zákonné rezervné fondy r. 88 + r. 89	87	500	500
A.IV.1.	Zákonný rezervný fond a nedeliteľný fond (417A, 418, 421A, 422)	88	500	500
2.	Rezervný fond na vlastné akcie a vlastné podiely (417A, 421A)	89		
A.V.	Ostatné fondy zo zisku r. 91 + r. 92	90		
A.V.1.	Štatutárne fondy (423, 42X)	91		
2.	Ostatné fondy (427, 42X)	92		
A.VI.	Oceňovacie rozdiely z precenenia súčet (r. 94 až r. 96)	93		
A.VI.1.	Oceňovacie rozdiely z precenenia majetku a záväzkov (+/- 414)	94		
2.	Oceňovacie rozdiely z kapitálových účastín (+/- 415)	95		
3.	Oceňovacie rozdiely z precenenia pri zlúčení, splnutí a rozdelení (+/- 416)	96		
A.VII.	Výsledok hospodárenia minulých rokov r. 98 + r. 99	97	1 605 808	1 605 808
A.VII.1.	Nerozdelený zisk minulých rokov (428)	98	1 605 808	1 605 808
2.	Neuhradená strata minulých rokov (/ - /429)	99		

Súvaha

Označenie	Strana pasív	Číslo riadku	Bežné účtovné obdobie	Predchádzajúce účtovné obdobie
			Eur	Eur
A.VIII.	Výsledok hospodárenia za účtovné obdobie po zdanení +/- r. 01 - (r. 81 + r. 85 + r. 86 + r. 87 + r. 90 + r. 93 + r. 97 + r. 101 + r. 141)	100	1 088 767	874 937
B.	Závazky r. 102 + r. 118 + r. 121 + r. 122 + r. 136 + r. 139 + r. 140	101	2 873 349	1 053 411
B.I.	Dlhodobé záväzky súčet (r. 103 + r. 107 až r. 117)	102	373 297	23 294
B.I.1.	Dlhodobé záväzky z obchodného styku súčet (r. 104 až r. 106)	103		
1.a.	Závazky z obchodného styku voči prepojeným účtovným jednotkám (321A, 475A, 476A)	104		
1.b.	Závazky z obchodného styku v rámci podielovej účasti okrem záväzkov voči prepojeným účtovným jednotkám (321A, 475A, 476A)	105		
1.c.	Ostatné záväzky z obchodného styku (321A, 475A, 476A)	106		
2.	Čistá hodnota zákazky (316A)	107		
3.	Ostatné záväzky voči prepojeným účtovným jednotkám (471A, 47XA)	108		
4.	Ostatné záväzky v rámci podielovej účasti okrem záväzkov voči prepojeným účtovným jednotkám (471A, 47XA)	109		
5.	Ostatné dlhodobé záväzky (479A, 47XA)	110	351 909	
6.	Dlhodobé prijaté preddavky (475A)	111		
7.	Dlhodobé zmenky na úhradu (478A)	112		
8.	Vydané dlhopisy (473A/-/255A)	113		
9.	Závazky zo sociálneho fondu (472)	114	21 388	23 294
10.	Iné dlhodobé záväzky (336A, 372A, 474A, 47XA)	115		
11.	Dlhodobé záväzky z derivátových operácií (373A, 377A)	116		
12.	Odložený daňový záväzok (481A)	117		
B.II.	Dlhodobé rezervy r. 119 + r. 120	118		

Súvaha

Označenie	Strana pasív	Číslo riadku	Bežné účtovné obdobie	Predchádzajúce účtovné obdobie
			Eur	Eur
B.II.1.	Zákonné rezervy (451A)	119		
2.	Ostatné rezervy (459A, 45XA)	120		
B.III.	Dlhodobé bankové úvery (461A, 46XA)	121		
B.IV.	Krátkodobé záväzky súčet (r. 123 + r. 127 až r. 135)	122	2 236 350	734 001
B.IV.1.	Závazky z obchodného styku súčet (r. 124 až r. 126)	123	465 879	299 100
1.a.	Závazky z obchodného styku voči prepojeným účtovným jednotkám (321A, 322A, 324A, 325A, 326A, 32XA, 475A, 476A, 478A, 47XA)	124		
1.b.	Závazky z obchodného styku v rámci podielovej účasti okrem záväzkov voči prepojeným účtovným jednotkám (321A, 322A, 324A, 325A, 326A, 32XA, 475A, 476A, 478A, 47XA)	125		
1.c.	Ostatné záväzky z obchodného styku (321A, 322A, 324A, 325A, 326A, 32XA, 475A, 476A, 478A, 47XA)	126	465 879	299 100
2.	Čistá hodnota zákazky (316A)	127		
3.	Ostatné záväzky voči prepojeným účtovným jednotkám (361A, 36XA, 471A, 47XA)	128		
4.	Ostatné záväzky v rámci podielovej účasti okrem záväzkov voči prepojeným účtovným jednotkám (361A, 36XA, 471A, 47XA)	129		
5.	Závazky voči spoločníkom a združeniu (364, 365, 366, 367, 368, 398A, 478A, 479A)	130		
6.	Závazky voči zamestnancom (331, 333, 33X, 479A)	131	208 599	194 964
7.	Závazky zo sociálneho poistenia (336A)	132	137 852	124 311
8.	Daňové záväzky a dotácie (341, 342, 343, 345, 346, 347, 34X)	133	141 267	115 231
9.	Závazky z derivátových operácií (373A, 377A)	134		
10.	Iné záväzky (372A, 379A, 474A, 475A, 479A, 47XA)	135	1 282 753	395
B.V.	Krátkodobé rezervy r. 137 + r. 138	136	258 984	292 024

Súvaha

Označenie	Strana pasív	Číslo riadku	Bežné účtovné obdobie	Predchádzajúce účtovné obdobie
			Eur	Eur
B.V.1.	Zákonné rezervy (323A, 451A)	137	106 524	127 318
2.	Ostatné rezervy (323A, 32X, 459A, 45XA)	138	152 460	164 706
B.VI.	Bežné bankové úvery (221A, 231, 232, 23X, 461A, 46XA)	139	4 718	4 092
B.VII.	Krátkodobé finančné výpomoci (241, 249, 24X, 473A, /-/255A)	140		
C.	Časové rozlíšenie súčet (r. 142 až r. 145)	141	2 953	4 040
C.1.	Výdavky budúcich období dlhodobé (383A)	142		
2.	Výdavky budúcich období krátkodobé (383A)	143	5	
3.	Výnosy budúcich období dlhodobé (384A)	144		1 571
4.	Výnosy budúcich období krátkodobé (384A)	145	2 948	2 469

Výkaz ziskov a strát

Označenie	Text	Číslo riadku	Skutočnosť	
			bežné účtovné obdobie	bezprostredne predchádzajúce účtovné obdobie
*	Čistý obrat (časť účt. tr. 6 podľa zákona)	01	8 740 298	7 394 031
**	Výnosy z hospodárskej činnosti spolu súčet (r. 03 až r. 09)	02	9 470 175	8 149 700
I.	Tržby z predaja tovaru (604, 607)	03	1 294 841	51 693
II.	Tržby z predaja vlastných výrobkov (601)	04		
III.	Tržby z predaja služieb (602, 606)	05	7 445 457	7 342 338
IV.	Zmeny stavu vnútroorganizačných zásob (+/-) (účtová skupina 61)	06		
V.	Aktivácia (účtová skupina 62)	07	687 490	670 857
VI.	Tržby z predaja dlhodobého nehmotného majetku, dlhodobého hmotného majetku a materiálu (641, 642)	08	17 147	19 768
VII.	Ostatné výnosy z hospodárskej činnosti (644, 645, 646, 648, 655, 657)	09	25 240	65 044
**	Náklady na hospodársku činnosť spolu r. 11 + r. 12 + r. 13 + r. 14 + r. 15 + r. 20 + r. 21 + r. 24 + r. 25 + r. 26	10	8 149 436	7 138 562
A.	Náklady vynaložené na obstaranie predaného tovaru (504, 507)	11	535 001	21 026
B.	Spotreba materiálu, energie a ostatných neskladovateľných dodávok (501, 502, 503)	12	306 377	743 282
C.	Opravné položky k zásobám (+/-) (505)	13		856
D.	Služby (účtová skupina 51)	14	2 099 580	1 838 030
E.	Osobné náklady (r. 16 až r. 19)	15	4 366 643	3 769 829
E.1.	Mzdové náklady (521, 522)	16	3 222 263	2 783 999
2.	Odmeny členom orgánov spoločnosti a družstva (523)	17		
3.	Náklady na sociálne poistenie (524, 525, 526)	18	1 090 201	943 522
4.	Sociálne náklady (527, 528)	19	54 179	42 308
F.	Dane a poplatky (účtová skupina 53)	20	14 498	9 215
G.	Odpisy a opravné položky k dlhodobému nehmotnému majetku a dlhodobému hmotnému majetku (r. 22 + r. 23)	21	703 183	660 144

Výkaz ziskov a strát

Označenie	Text	Číslo riadku	Skutočnosť	
			bežné účtovné obdobie	bezprostredne predchádzajúce účtovné obdobie
G.1.	Odpisy dlhodobého nehmotného majetku a dlhodobého hmotného majetku (551)	22	703 183	660 144
2.	Opravné položky k dlhodobému nehmotnému majetku a dlhodobému hmotnému majetku (+/-) (553)	23		
H.	Zostatková cena predaného dlhodobého majetku a predaného materiálu (541, 542)	24	5 570	3 263
I.	Opravné položky k pohľadávkam (+/-) (547)	25	44 545	18 893
J.	Ostatné náklady na hospodársku činnosť (543, 544, 545, 546, 548, 549, 555, 557)	26	74 039	74 024
***	Výsledok hospodárenia z hospodárskej činnosti (+/-) (r. 02 - r. 10)	27	1 320 739	1 011 138
*	Pridaná hodnota (r. 03 + r. 04 + r. 05 + r. 06 + r. 07) - (r. 11 + r. 12 + r. 13 + r. 14)	28	6 486 830	5 461 694
**	Výnosy z finančnej činnosti spolu r. 30 + r. 31 + r. 35 + r. 39 + r. 42 + r. 43 + r. 44	29	6 125	12 544
VIII.	Tržby z predaja cenných papierov a podielov (661)	30		
IX.	Výnosy z dlhodobého finančného majetku súčet (r. 32 až r. 34)	31		
IX.1.	Výnosy z cenných papierov a podielov od prepojených účtovných jednotiek (665A)	32		
2.	Výnosy z cenných papierov a podielov v podielovej účasti okrem výnosov prepojených účtovných jednotiek (665A)	33		
3.	Ostatné výnosy z cenných papierov a podielov (665A)	34		
X.	Výnosy z krátkodobého finančného majetku súčet (r. 36 až r. 38)	35		
X.1.	Výnosy z krátkodobého finančného majetku od prepojených účtovných jednotiek (666A)	36		
2.	Výnosy z krátkodobého finančného majetku v podielovej účasti okrem výnosov prepojených účtovných jednotiek (666A)	37		
3.	Ostatné výnosy z krátkodobého finančného majetku (666A)	38		
XI.	Výnosové úroky (r. 40 + r. 41)	39		
XI.1.	Výnosové úroky od prepojených účtovných jednotiek (662A)	40		

Výkaz ziskov a strát

Označenie	Text	Číslo riadku	Skutočnosť	
			bežné účtovné obdobie	bezprostredne predchádzajúce účtovné obdobie
2.	Ostatné výnosové úroky (662A)	41		
XII.	Kurzové zisky (663)	42	6 125	12 544
XIII.	Výnosy z precenenia cenných papierov a výnosy z derivátových operácií (664, 667)	43		
XIV.	Ostatné výnosy z finančnej činnosti (668)	44		
**	Náklady na finančnú činnosť spolu r. 46 + r. 47 + r. 48 + r. 49 + r. 52 + r. 53 + r. 54	45	26 424	23 364
K.	Predané cenné papiere a podiely (561)	46		
L.	Náklady na krátkodobý finančný majetok (566)	47		
M.	Opravné položky k finančnému majetku (+/-) (565)	48		
N.	Nákladové úroky (r. 50 + r. 51)	49		
N.1.	Nákladové úroky pre prepojené účtovné jednotky (562A)	50		
2.	Ostatné nákladové úroky (562A)	51		
O.	Kurzové straty (563)	52	9 703	5 321
P.	Náklady na precenenie cenných papierov a náklady na derivátové operácie (564, 567)	53		
Q.	Ostatné náklady na finančnú činnosť (568, 569)	54	16 721	18 043
***	Výsledok hospodárenia z finančnej činnosti (+/-) (r. 29 - r. 45)	55	-20 299	-10 820
****	Výsledok hospodárenia za účtovné obdobie pred zdanením (+/-) (r. 27 + r. 55)	56	1 300 440	1 000 318
R.	Daň z príjmov (r. 58 + r. 59)	57	211 673	125 381
R.1.	Daň z príjmov splatná (591, 595)	58	216 918	146 425
2.	Daň z príjmov odložená (+/-) (592)	59	-5 245	-21 044
S.	Prevod podielov na výsledku hospodárenia spoločníkom (+/- 596)	60		
****	Výsledok hospodárenia za účtovné obdobie po zdanení (+/-) (r. 56 - r. 57 - r. 60)	61	1 088 767	874 937

Poznámky k účtovnej závierke zostavenej k 31. 12. 2023

— 01

Základné informácie

1. Všeobecné informácie o spoločnosti

Názov spoločnosti: Commander Services s.r.o. (ďalej len Spoločnosť)

Sídlo spoločnosti: Žitná 23, 831 06 Bratislava

Spoločnosť bola založená 27. 10. 2017 a do obchodného registra bola zapísaná 27. 10. 2017 (Obchodný register Mestského súdu Bratislava III, oddiel Sro, vložka 123562/B).

2. Predmet činnosti Spoločnosti

- služby spojené so satelitným monitoringom a sledovaním motorových vozidiel
- vývoj vlastného softvéru
- poskytovanie služieb IT
- kúpa tovaru na účely jeho predaja konečnému spotrebiteľovi (maloobchod) alebo iný prevádzkovateľom živnosti (veľkoobchod)

3. Údaje o neobmedzenom ručení

Spoločnosť nie je neobmedzene ručiacim spoločníkom v iných spoločnostiach podľa §56 ods. 5 Obchodného zákonníka.

4. Schválenie účtovnej závierky zostavenej za predchádzajúce obdobie

Účtovná závierka k 31.12.2022 za predchádzajúce účtovné obdobie bola schválená uznesením valného zhromaždenia Spoločnosti dňa 20. 03. 2023.

5. Zverejnenie účtovnej závierky za predchádzajúce účtovné obdobie

Účtovná závierka Spoločnosti k 31.12. 2022 spolu so správou audítora o overení účtovnej závierky k 31.12.2022 a výročnou správou bola uložená do registra účtovných závierok dňa 30.03.2023.

6. Právny dôvod zostavenia účtovnej závierky

Účtovná závierka Spoločnosti je zostavená k poslednému dňu účtovného obdobia ako riadna účtovná závierka podľa §17 ods. 6 zákona NR SR č. 431/2002 Z. z. o účtovníctve za obdobie od 1.1.2023 do 31.12.2023.

Účtovná závierka je určená pre používateľov, ktorí majú primerané znalosti o obchodných a ekonomických

činnostiach a účtovníctve a ktorí analyzujú tieto informácie s primeranou pozornosťou. Účtovná závierka neposkytuje a ani nemôže poskytovať všetky informácie, ktoré by existujúci a potenciálni investori, poskytovatelia úverov a pôžičiek a iní veritelia, mohli potrebovať. Títo používatelia musia relevantné informácie získať z iných zdrojov.

7. Údaje o skupine

	Názov	Sídlo	Miesto uloženia konsolidovanej závierky
Bezprostredný materský podnik	Seyfor, a.s.	Drobného 555/49, Ponava, 602 00 Brno	Seyfor, a.s., Drobného 555/49, Ponava, 602 00 Brno

Spoločnosť sa zahrňa do konsolidovanej účtovnej závierky spoločnosti Seyfor, a.s. Konsolidovanú účtovnú závierku zostavuje materská spoločnosť Seyfor, a.s. Tieto konsolidované účtovné závierky je možné dostať na adrese Drobného 555/49, Ponava, 602 00 Brno .

Adresa registrového súdu, ktorý vedie obchodný register, kde sú uložené konsolidované účtovné závierky, je Krajský súd v Brne, Rooseveltova 16, 601 95 Brno. Spoločnosť je na základe § 22, ods. 8 zákona o účtovníctve oslobodená od povinnosti zostaviť konsolidovanú účtovnú závierku a konsolidovanú výročnú správu, pretože je spolu s dcérskymi spoločnosťami zahrnutá

do konsolidovanej účtovnej závierky materskej spoločnosti. Túto konsolidovanú účtovnú závierku zostavuje spoločnosť Seyfor, a.s. so sídlom v Brne, ktorá vlastní 100% podiel v Spoločnosti a zostavuje svoju konsolidovanú účtovnú závierku v súlade so zákonom č. 563/1991 Sb. o účtovníctve v znení neskorších predpisov a s vyhláškou Ministerstva financií Českej republiky č. 500/2002 Sb., ktorou sa upravujú niektoré ustanovenia zákona o účtovníctve v znení neskorších predpisov pre účtovné jednotky, ktoré sú podnikateľmi účtujúcimi v sústave podvojného účtovníctva v znení platnom pre rok 2023.

8. Počet zamestnancov

Údaje o počte zamestnancov za bežné účtovné obdobie a bezprostredne predchádzajúce účtovné obdobie sú uvedené v nasledujúcom prehľade:

Názov položky	Bežné účtovné obdobie	Bezprostredne predchádzajúce účtovné obdobie
Priemerný prepočítaný počet zamestnancov	102	96
Stav zamestnancov ku dňu, ku ktorému sa zostavuje účtovná závierka, z toho:	111	103
Počet vedúcich zamestnancov	16	16

– 02

Informácie o prijatých účtovných postupoch

1. Východiská pre zostavenie účtovnej závierky

Účtovná závierka Spoločnosti bola zostavená za predpokladu nepretržitého trvania jej činnosti v súlade so zákonom o účtovníctve platným v Slovenskej republike a nadväzujúcimi postupmi účtovania.

Účtovníctvo vedie Spoločnosť na základe dodržania časovej a vecnej súvislosti nákladov a výnosov. Za základ sa berú všetky náklady a výnosy, ktoré sa vzťahujú na účtovné obdobie bez ohľadu na dátum ich platenia.

Peňažné údaje v účtovnej závierke sú uvedené v celých EUR, pokiaľ nie je určené inak.

Účtovné metódy a všeobecné účtovné zásady Spoločnosť aplikovala konzistentne s predchádzajúcim účtovným obdobím.

Spoločnosť založila 26. júna 2019 zahraničnú organizačnú zložku Commander Services s.r.o., odštepny závod v Českej republike. Organizačná zložka zastrešuje obchodné aktivity v Českej republike, kde okrem svojich organicky získaných zákazníkov operuje aj so zakúpeným zákazníckym kmeňom.

2. Zmeny oproti predchádzajúcemu účtovnému obdobiu

Spoločnosť od 1.1.2023 zmenila spôsob účtovania a vykazovania zásob. Nakúpené zásoby účtuje na účte 132 ako tovar na sklade (v roku 2022 ako účet 112 – materiál na sklade). Uvedená zmena nemá vplyv na vyjadrenie hodnoty majetku, záväzkov, vlastného imania a výsledku hospodárenia.

3. Použitie odhadov a úsudkov

Zostavenie účtovnej závierky si vyžaduje, aby manažment Spoločnosti urobil úsudky, odhady a predpoklady, ktoré ovplyvňujú aplikáciu účtovných metód a účtovných zásad a hodnotu vykazovaného majetku, záväzkov, výnosov a nákladov. Odhady a súvisiace predpoklady sú založené na minulých skúsenostiach a iných rozličných faktoroch, považovaných za primerané okolnostiam, na základe ktorých sa formuje východisko pre posúdenie účtovných hodnôt majetku a záväzkov, ktoré nie sú zrejmé z iných zdrojov. Skutočné výsledky sa preto môžu líšiť od odhadov.

Odhady a súvisiace predpoklady sú neustále prehodnocované. Korekcie účtovných odhadov nie sú vykázané retrospektívne, ale sú vykázané v období, v ktorom je odhad korigovaný, ak korekcia ovplyvňuje iba toto obdobie, alebo v období korekcie a v budúcich obdobiach, ak korekcia ovplyvňuje toto aj budúce obdobia.

Spoločnosť neidentifikovala takú neistotu v odhadoch a predpokladoch, pri ktorej by existovalo významné riziko, že by mohla viesť k ich významnej úprave v nasledujúcom účtovnom období.

4. Informácie o významných transakciách neuvádzaných v súvahe

V bežnom účtovnom období neboli realizované transakcie, ktoré sa neuvádzajú v súvahe a ktoré by mohli mať významný vplyv na posúdenie finančnej situácie Spoločnosti.

5. Dlhodobý nehmotný a dlhodobý hmotný majetok

Dlhodobý nehmotný majetok

Dlhodobý nehmotný majetok nakupovaný sa oceňuje obstarávacou cenou, ktorá zahŕňa cenu, za ktorú sa majetok obstaral, a náklady súvisiace s obstaraním.

Dlhodobý nehmotný majetok vytvorený vo vlastnej réžii sa oceňuje vlastnými nákladmi, ktoré zahŕňajú priame mzdové náklady a iné priamo priraditeľné náklady súvisiace so zamestnancami. Tieto náklady sa aktivujú cez účet Aktivácie dlhodobého nehmotného majetku.

Dlhodobý nehmotný majetok nadobudnutý bezodplatne sa oceňuje reálnou hodnotou.

Náklady na technické zhodnotenie dlhodobého nehmotného majetku zvyšujú jeho obstarávaciu cenu, opravy a údržba sa účtujú do nákladov v období ich realizácie.

Dlhodobý nehmotný majetok sa odpisuje podľa odpisového plánu, ktorý bol zostavený na základe predpokladanej doby jeho používania zodpovedajúcej spotrebe budúcich ekonomických úžitkov z majetku. Odpisovať sa začína prvým dňom mesiaca, v ktorom je daný majetok uvedený do používania.

Predpokladaná doba používania, metóda odpisovania a odpisová sadzba sú uvedené v nasledujúcej tabuľke:

	Predpokladaná doba používania v rokoch	Metóda odpisovania	Ročná odpisová sadzba v %
Licencia T-Cars	4	rovnomerná	25,00
SW CMD Services	5	rovnomerná	20,00
SW CMD Control Car V2	5	rovnomerná	20,00
Ochranná známka CMD, o. z.	6	rovnomerná	16,67
Zákaznícky kmeň	8	rovnomerná	12,5
SW CMD Control Car V3	6	rovnomerná	16,67
SW Servio	4	rovnomerná	25,00
Licencie Jetbrains	3	rovnomerná	33,33
Webstránka	4	rovnomerná	25,00

V prípade prechodného zníženia úžitkovej hodnoty dlhodobého nehmotného majetku sa tvorí opravná položka vo výške rozdielu jeho zistenej úžitkovej hodnoty a zostatkovej hodnoty.

Dlhodobý hmotný majetok

Nakupovaný dlhodobý hmotný majetok sa oceňuje obstarávacou cenou, ktorá zahŕňa cenu, za ktorú sa majetok obstaral a náklady súvisiace s obstaraním.

Náklady na technické zhodnotenie dlhodobého hmotného majetku zvyšujú jeho obstarávaciu cenu, opravy a údržba sa účtujú do nákladov v období ich realizácie.

Dlhodobý hmotný majetok sa odpisuje podľa odpisového plánu, ktorý bol zostavený na základe predpokladanej doby jeho používania zodpovedajúcej spotrebe budúcich ekonomických úžitkov z majetku. Odpisovať sa začína prvým dňom mesiaca, v ktorom je daný majetok uvedený do užívania.

Predpokladaná doba používania, metóda odpisovania a odpisová sadzba sú uvedené v nasledujúcej tabuľke:

	Predpokladaná doba používania v rokoch	Metóda odpisovania	Ročná odpisová sadzba v %
Mobilné telefóny	2	rovnomerná	50,00
Stroje, prístroje a zariadenia (autá, servre, callcentrum, inventár, routy, projektory, notebooky)	4	rovnomerná	25,00
Stroje, prístroje a zariadenia – svetelné logá	6	rovnomerná	16,66
Inventár (trezor)	12	rovnomerná	8,33
Technické zhodnotenie budovy	4	rovnomerná	16,66

V prípade prechodného zníženia úžitkovej hodnoty dlhodobého hmotného majetku je vytvorená opravná položka na úroveň jeho zistenej úžitkovej hodnoty.

6. Goodwill

Goodwill sa účtuje pri kúpe alebo vklade podniku alebo jeho časti, ak je kúpna cena alebo uznaná hodnota vkladu vyššia ako je reálna hodnota jednotlivých zložiek majetku a záväzkov, ktorou sa tento majetok a záväzky ocenia v účtovníctve kupujúceho alebo prijímateľa vkladu. Záporný goodwill sa zaúčtuje v prospech účtu 015-Goodwill. Pri účtovaní goodwillu sa zisťuje, v akej výške sa v budúcnosti v súvislosti s goodwillom zvýšia ekonomické úžitky a v súvislosti so záporným goodwillom znížia ekonomické úžitky. Ak budúce zvýšenie ekonomických úžitkov bude pravdepodob-

ne nižšie než je výška goodwillu zaúčtovaná na účte 015 - Goodwill, príslušná časť goodwillu sa odpíše pri kúpe alebo vklade podniku alebo jeho časti. Vzniknutý záporný goodwill sa jednorazovo odpíše v prospech účtu 551 - Odpisy dlhodobého nehmotného majetku a dlhodobého hmotného majetku so súvzťažným zápisom na ťarchu účtu 075 - Oprávky ku goodwillu.

Goodwill vznikol k 1. januáru 2018 ako dôsledok kúpy časti podniku Spoločnosti Commander Systems, s.r.o.

Predpokladaná doba používania, metóda odpisovania a odpisová sadzba sú uvedené v nasledujúcej tabuľke:

	Predpokladaná doba používania v rokoch	Metóda odpisovania	Ročná odpisová sadzba v %
Goodwill	5	rovnomerná	20,00

7. Cenné papiere a podiely

Cenné papiere a podiely sa oceňujú pri nadobudnutí obstarávacími cenami, t.j. vrátane nákladov súvisiacich s obstaraním.

8. Zásoby

Nakupované zásoby sa oceňujú obstarávacou cenou, ktorá zahrňuje cenu, za ktorú sa zásoba obstarala a náklady súvisiace s obstaraním (clo, prepravu, poistné, provízie a pod.) znížená o zľavy z ceny. Zľava z ceny poskytnutá k už predaným alebo spotrebovaným zásobám sa účtuje ako zníženie nákladov na predané alebo spotrebované zásoby. Spoločnosť účtuje o zásobách spôsobom A tak, ako to definujú postupy

účtovania. Úbytok zásob sa účtuje v cene zistenej metódou „first-in first-out“ (FIFO – prvá cena pre ocenenie prírastku zásob sa použije ako prvá cena pre ocenenie úbytku zásob).

V prípade zníženia úžitkovej hodnoty zásob Spoločnosť tvorí opravné položky na základe porovnania ocenenia v účtovníctve a čistej realizačnej hodnoty.

9. Pohľadávky

Pohľadávky sa oceňujú menovitou hodnotou. Postúpené pohľadávky a pohľadávky nadobudnuté vkladom do základného imania sa oceňujú obstarávacou cenou. Ocenenie pochybných pohľadávok sa upravuje

na ich realizovateľnú hodnotu opravnými položkami. K pohľadávkam po splatnosti sa tvoria opravné položky na základe historických dát podľa nasledujúceho kľúča:

	Opravná položka v %
V splatnosti	0,32
0 – 30 dní	2,04
31 – 91 dní	29,71
92 – 182 dní	92,71
183 – 365 dní	92,56
> 365 dní	100,00

10. Finančné účty

Finančné účty tvorí peňažná hotovosť, zostatky na bankových účtoch a ceniny.

11. Náklady a príjmy budúcich období

Náklady budúcich období a príjmy budúcich období sú vykázané vo výške, ktorá je potrebná na dodržanie zásady vecnej a časovej súvislosti s účtovným obdobím.

12. Opravné položky

Opravné položky sa tvoria na základe zásady opatrnosti, ak je opodstatnené predpokladať, že došlo k zníženiu hodnoty majetku oproti jeho oceneniu v úč-

tovníctve. Opravná položka sa účtuje v sume opodstatneného predpokladu zníženia hodnoty majetku oproti jeho oceneniu v účtovníctve.

13. Rezervy

Rezerva je záväzok predstavujúci existujúcu povinnosť Spoločnosti, ktorá vznikla z minulých udalostí a je pravdepodobné, že v budúcnosti zníži jej ekonomické úžitky. Rezervy sú záväzky s neurčitým časovým vymedzením alebo výškou a oceňujú sa odhadom v sume potrebnej na splnenie existujúcej povinnosti ku dňu, ku ktorému sa zostavuje účtovná závierka.

Tvorba rezervy sa účtuje na vecne príslušný nákladový alebo majetkový účet, ku ktorému záväzok príslúcha. Použitie rezervy sa účtuje na ťarchu vecne príslušného účtu rezerv so súvzťažným zápisom v prospech vecne príslušného účtu záväzkov. Rozpustenie nepotrebných rezerv alebo jej časti sa účtuje opačným účtovným zápisom ako sa účtovala tvorba rezervy.

14. Záväzky

Záväzky pri ich vzniku sa oceňujú menovitou hodnotou. Záväzky pri ich prevzatí sa oceňujú obstarávacou cenou. Ak sa pri inventarizácii zistí, že suma záväzkov

je iná ako ich výška v účtovníctve, uvedú sa záväzky v účtovníctve a v účtovnej závierke v tomto zistenom ocenení.

15. Zamestnanecké požitky

Platy, mzdy, príspevky do štátnych dôchodkových a poistných fondov, platená ročná dovolenka a platená zdravotná dovolenka, bonusy a ostatné nepeňažné po-

žitky (napr. zdravotná starostlivosť) sa účtujú v účtovnom období, s ktorým vecne a časovo súvisia.

16. Splatná daň z príjmu

Daň z príjmov sa účtuje do nákladov Spoločnosti v období vzniku daňovej povinnosti a v priloženom výkaze ziskov a strát Spoločnosti je vypočítaná zo základu vyplývajúceho z hospodárskeho výsledku pred zdanením, ktorý bol upravený o pripočítateľné a odpočítateľné položky z titulu trvalých a dočasných úprav da-

ňového základu a umorenia straty. Daňový záväzok je uvedený po znížení o preddavky na daň z príjmov, ktoré Spoločnosť uhradila v priebehu roka. V prípade, že uhradené preddavky na daň z príjmu v priebehu roka sú vyššie ako daňová povinnosť za tento rok, Spoločnosť vykazuje výslednú daňovú pohľadávku.

17. Odložená daň z príjmu

Odložená daň z príjmu vyplýva z rozdielov medzi účtovnou hodnotou majetku a účtovnou hodnotou záväzkov vykázanou v súvahe a ich daňovou základňou.

Účtovanie o odloženej dani sa nevzťahuje na goodwill alebo záporný goodwill pri jeho prvotnom zaúčtovaní. Účtovanie o odloženej dani sa vzťahuje na dočasný rozdiel ku goodwillu alebo zápornému goodwillu, ktorý vznikol po jeho prvotnom zaúčtovaní, napríklad z dôvodu rôznych daňových odpisov a účtovných odpisov, ak pri prvotnom účtovaní goodwillu alebo záporného goodwillu nevznikol dočasný rozdiel.

K odpočítateľnému dočasnému rozdielu a zdaniteľnému dočasnému rozdielu k majetku a záväzku sa neúčtuje ani odložená daňová pohľadávka ani odložený daňový záväzok pri prvotnom zaúčtovaní majetku alebo záväzku v účtovníctve, ak v čase prvotného zaúčto-

vania nemá tento účtovný prípad vplyv ani na výsledok hospodárenia ani na základ dane a zároveň nejde o účtovný prípad vznikajúci u kupujúceho pri kúpe podniku alebo časti podniku, u prijímateľa vkladu pri vklade podniku alebo časti podniku alebo u nástupníckej účtovnej jednotke pri zlúčení, splynutí alebo rozdelení. K tomuto odpočítateľnému dočasnému rozdielu a zdaniteľnému dočasnému rozdielu sa odložená daňová pohľadávka a odložený daňový záväzok neúčtujú ani v nasledujúcich účtovných obdobiach.

Odložená daňová pohľadávka sa účtuje iba do takej výšky, do akej je pravdepodobné, že bude možné dočasné rozdiely vyrovať voči budúcemu základu dane.

Pri výpočte odloženej dane sa použije sadzba dane z príjmov, o ktorej sa predpokladá, že bude platiť v čase vyrovnania odloženej dane, tj. 21%.

18. Výnosy budúcich období

Výnosy budúcich období sú vykázané vo výške, ktorá je potrebná na dodržanie zásady vecnej a časovej súvislosti s účtovným obdobím.

19. Leasing (spoločnosť je nájomca)

Finančný leasing

Finančný leasing je obstaranie dlhodobého hmotného majetku na základe nájomnej zmluvy s dojednaným právom kúpy prenajatej veci za dohodnuté platby počas dohodnutej doby nájmu tohto majetku. Súčasťou dohodnutých platieb je aj kúpna cena, za ktorú na konci dohodnutej doby prechádza vlastnícke právo k prenajatému majetku z prenajímateľa na nájomcu. Leasingové splátky za motorové vozidlá sa účtujú do nákladov priebežne počas doby trvania leasingovej zmluvy. Každá platba nájomného je alokovaná medzi splátku istiny a finančné náklady, ktoré sú vypočítané

metódou efektívnej úrokovej miery. Finančné náklady sa vykazujú ako úroky.

Finančný leasing sa aktivuje v účtovníctve nájomcu v deň prijatia majetku na príslušný účet majetku so súvzťažným zápisom v prospech záväzkov z nájmu v ocenení, ktoré sa rovná celkovej výške dohodnutých platieb znížených o nerealizované finančné náklady. Majetok obstaraný formou finančného prenájmu sa odpisuje v účtovníctve nájomcu.

Operatívny leasing

Prenájom majetku formou operatívneho leasingu sa účtuje do nákladov priebežne počas doby trvania leasingovej zmluvy.

20. Cudzí mena

Majetok a záväzky vyjadrené v cudzej mene sa prepočítavajú na eurá referenčným výmenným kurzom určeným a vyhláseným Európskou centrálnou bankou alebo Národnou bankou Slovenska v deň predchádzajúci dňu uskutočnenia účtovného prípadu alebo v deň, ku ktorému sa zostavuje účtovná závierka. Vzniknuté kurzové rozdiely sa účtujú s vplyvom na výsledok hospodárenia.

Peňažné aktíva a pasíva vyjadrené v cudzej mene sa prepočítavajú kurzom platným ku dňu zostavenia účtovnej závierky. Vzniknuté kurzové rozdiely sa vykazujú vo Výkaze ziskov a strát.

Kúpa a predaj cudzej meny sa prepočítava na euro kurzom, za ktorý boli tieto hodnoty nakúpené alebo predané.

21. Vykazovanie výnosov

Výnosy súvisiace s poskytovaním služieb sa vykazujú v účtovnom období, v ktorom boli služby poskytnuté.

Výnosy za vlastné výkony a tovar neobsahujú daň z pridanej hodnoty. Sú tiež znížené o zľavy a zrážky (rabaty, bonusy, skontá, dobropisy). Tržby sú účtované ku dňu splnenia dodávky alebo poskytnutia služby.

Výnosy z predaja hardware zariadení sa vykazujú v momente prenosu rizika a vlastníctva, obvykle po dodaní podľa definovaných dodacích podmienok.

Výnosy z predaja IT služieb sa vykazujú v účtovnom období, v ktorom boli služby poskytnuté.

22. Porovnateľné údaje

Niektoré údaje za predošlé účtovné obdobie boli pozmenené pre ich lepšiu porovnateľnosť s údajmi uvedenými v bežnom účtovnom období. Zmena v prezentácii porovnateľných údajov nemala dopad na celkovú výšku aktív, vlastného imania a výsledku hospodárenia v predchádzajúcom období.

23. Oprava chýb minulých období

V roku 2023 Spoločnosť neúčtovala o oprave významných chýb minulých období.

— 03 Informácie o aktívach

1. Prehľad o pohybe dlhodobého majetku**1.1. Prehľad o pohybe dlhodobého nehmotného majetku**

Prehľad o pohybe dlhodobého nehmotného majetku od 1. januára 2023 do 31. decembra 2023 a za porovnateľné obdobie od 1. januára 2022 do 31. decembra 2022 je uvedený v nasledujúcich tabuľkách:

Dlhodobý nehmotný majetok	Bežné účtovné obdobie							Spolu
	Aktivované náklady na vývoj	Softvér	Oceniiteľné práva	Goodwill	Ostatný DNM	Obstarávaný DNM	Poskytnuté preddavky na DNM	
a	b	c	d	e	f	g	h	i
Prvotné ocenenie								
Stav na začiatku účtovného obdobia		2 120 454	199 483	391 898	317 490		100 000	3 129 325
Prírastky		687 490			48 010	32 754		768 254
Úbytky								
Presuny					100 000		-100 000	0
Stav na konci účtovného obdobia		2 807 944	199 483	391 898	465 500	32 754	0	3 897 579
Oprávky								
Stav na začiatku účtovného obdobia		331 783	103 854	391 898	144 568			972 103
Prírastky		269 947	49 132		52 021			371 100
Úbytky								
Presuny								
Stav na konci účtovného obdobia		601 730	152 986	391 898	196 589			1 343 203
Opravné položky								
Stav na začiatku účtovného obdobia								
Prírastky								
Úbytky								
Presuny								
Stav na konci účtovného obdobia								
Zostatková hodnota								
Stav na začiatku účtovného obdobia		1 788 671	95 629	0	172 922	0	100 000	2 157 222
Stav na konci účtovného obdobia		2 206 214	46 497	0	268 911	32 754	0	2 554 376

Dlhodobý nehmotný majetok	Bezprostredne predchádzajúce účtovné obdobie							
	Aktivované náklady na vývoj	Softvér	Oceniiteľné práva	Goodwill	Ostatný DNM	Obstarávaný DNM	Poskytnuté preddavky na DNM	Spolu
a	b	c	d	e	f	g	h	i
Prvotné ocenenie								
Stav na začiatku účtovného obdobia		100 000	181 944	391 898	317 490	1 321 419		2 312 751
Prírastky		699 035	17 539				100 000	816 574
Úbytky								0
Presuny		1 321 419				-1 321 419		0
Stav na konci účtovného obdobia		2 120 454	199 483	391 898	317 490	0	100 000	3 129 325
Oprávky								
Stav na začiatku účtovného obdobia		80 000	59 242	313 520	104 882			557 644
Prírastky		251 783	44 612	78 378	39 686			414 459
Úbytky								
Presuny								
Stav na konci účtovného obdobia		331 783	103 854	391 898	144 568			972 103
Opravné položky								
Stav na začiatku účtovného obdobia								
Prírastky								
Úbytky								
Presuny								
Stav na konci účtovného obdobia								
Zostatková hodnota								
Stav na začiatku účtovného obdobia		20 000	122 702	78 378	212 608	1 321 419	0	1 755 107
Stav na konci účtovného obdobia		1 788 671	95 629	0	172 922	0	100 000	2 157 222

1.2. Prehľad o pohybe dlhodobého hmotného majetku

Prehľad o pohybe dlhodobého hmotného majetku od 1. januára 2023 do 31. decembra 2023 a za porovnateľné obdobie od 1. januára 2022 do 31. decembra 2022 je uvedený v nasledujúcich tabuľkách:

Dlhodobý hmotný majetok	Bežné účtovné obdobie								
	Pozemky	Stavby	Samostatné hnutelné veci a súbory hnutelných vecí	Pestovateľské celky trvalých porastov	Základné stádo a ťažné zvieratá	Ostatný DHM	Obstarávaný DHM	Poskytnuté preddavky na DNM	Spolu
a	b	c	d	e	f	g	h	i	j
Prvotné ocenenie									
Stav na začiatku účtovného obdobia		9 369	1 464 064					3 408	1 476 841
Prírastky			560 747				443	7 479	568 669
Úbytky			67 201					10 887	78 088
Presuny									
Stav na konci účtovného obdobia		9 369	1 957 610				443	0	1 967 422
Oprávky									
Stav na začiatku účtovného obdobia		876	892 345						893 221
Prírastky		2 342	336 007						338 349
Úbytky			67 201						67 201
Presuny									0
Stav na konci účtovného obdobia		3 218	1 161 151						1 164 369
Opravné položky									
Stav na začiatku účtovného obdobia									
Prírastky									
Úbytky									
Presuny									
Stav na konci účtovného obdobia									
Zostatková hodnota									
Stav na začiatku účtovného obdobia		8 493	571 719				0	3 408	583 620
Stav na konci účtovného obdobia		6 151	796 459				443	0	803 053

Dlhodobý hmotný majetok	Bezprostredne predchádzajúce účtovné obdobie								
	Pozemky	Stavby	Samostatné hnuiteľné veci a súbory hnuiteľných vecí	Pestovateľské celky trvalých porastov	Základné stádo a ťažné zvieratá	Ostatný DHM	Obstarávaný DHM	Poskytnuté preddavky na DNM	Spolu
a	b	c	d	e	f	g	h	i	j
Prvotné ocenenie									
Stav na začiatku účtovného obdobia			1 169 002						1 169 002
Prírastky		9 369	337 521					62 271	409 161
Úbytky			42 459					58 863	101 322
Presuny									
Stav na konci účtovného obdobia		9 369	1 464 064					3 408	1 476 841
Oprávky									
Stav na začiatku účtovného obdobia			686 722						686 722
Prírastky		876	248 082						248 958
Úbytky			42 459						42 459
Presuny									
Stav na konci účtovného obdobia		876	892 345						893 221
Opravné položky									
Stav na začiatku účtovného obdobia									
Prírastky									
Úbytky									
Presuny									
Stav na konci účtovného obdobia									
Zostatková hodnota									
Stav na začiatku účtovného obdobia		0	482 280					0	482 280
Stav na konci účtovného obdobia		8 493	571 719					3 408	583 620

Na dlhodobý hmotný a nehmotný majetok vykázaný v účtovnej závierke nie je zriadené žiadne záložné právo a účtovná jednotka nemá obmedzené právo s majetkom nakladať.

Účtovná jednotka nenadobudla ani nepreviedla dlhodobý nehmotný majetok, pri ktorom vlastnícke právo nebolo zapísané vkladom do katastra nehnuteľností do dňa, ku ktorému zostavuje účtovnú závierku, pričom majetok užíva.

2. Údaje o výskumnej a vývojovej činnosti

Druh	Bežný rok	Predchádzajúci rok
Náklady na výskum vynaložené v bežnom účtovnom období		
Neaktivované náklady na vývoj vynaložené v bežnom účtovnom období		
Aktivované náklady na vývoj vynaložené v bežnom účtovnom období	687 490	670 857

3. Dlhodobý finančný majetok

Prehľad o pohybe dlhodobého finančného majetku od 1. januára 2023 do 31. decembra 2023 je uvedený v nasledujúcej tabuľke:

Dlhodobý finančný majetok	Bežné účtovné obdobie											Spolu
	Podielové CP a podiely v prepojených ÚJ	Podielové CP a podiely s podielovou účasťou okrem v prepojených ÚJ	Ostatné realiz. CP a podiely	Pôžičky prepojeným ÚJ	Pôžičky v rámci podielovej účasti okrem prepojeným ÚJ	Ostatné pôžičky	Dlhové cenné papiere a ostatný dlhodobý finančný majetok	Pôžičky a ostatný DFM so zostatkovou dobou splatnosti najviac jeden rok	Účty v bankách s dobou viazanosti dlhšou ako jeden rok	Obstarávaný dlhodobý finančný majetok	Poskytnuté preddavky na dlhodobý finančný majetok	
a	b	c	d	e	f	g	h	i	j	k	l	m
Prvotné ocenenie												
Stav na začiatku účtovného obdobia												
Prírastky	3 947 230											3 947 230
Úbytky												
Presuny												
Stav na konci účtovného obdobia	3 947 230											3 947 230
Opravné položky												
Stav na začiatku účtovného obdobia												
Prírastky												
Úbytky												
Presuny												
Stav na konci účtovného obdobia												
Účtovná hodnota												
Stav na začiatku účtovného obdobia												
Stav na konci účtovného obdobia	3 947 230											3 947 230

Spoločnosť dňa 25.05.2023 založila dcérsku spoločnosť Commander Services Korlátolt Felelőségű társaság, ktorá bola dňa 19.06.2023 zapísaná do obchodného registra vedeného v Budapešti pod číslom 01-09-417272/7.

Spoločnosť dňa 30.11.2023 kúpila 100%-tný podiel v spoločnosti T-Cars System s.r.o. Obstarávacia cena v sebe zahŕňa aj odplatu, ktorá je podmienená splnením definovaných podmienok v budúcnosti. Účtovná jednotka považuje splnenie uvedených podmienok za vysoko pravdepodobné.

Tabuľka za porovnateľné obdobie od 1. januára 2022 do 31. decembra 2022 nemá obsahovú náplň. Účtovná jednotka nevykazuje v účtovnej závierke dlhodobý finančný majetok, na ktorý by bolo zriadené záložné právo alebo pri ktorom by mala obmedzené právo s ním nakladať.

4. Údaje o skupine podnikov

Výška vlastného imania k 31. decembru 2023 a výsledok hospodárenia za účtovné obdobie 2023 podnikov je uvedená v nasledujúcom prehľade:

Obchodné meno a sídlo spoločnosti, v ktorej má ÚJ umiestnený DFM	Bežné účtovné obdobie					
	Podiel ÚJ na ZI v %	Podiel ÚJ na hlasovacích právach v %	Podiel vlastného imania ÚJ, v ktorej má ÚJ umiestnený DFM	Výsledok hospodárenia ÚJ, v ktorej má ÚJ umiestnený DFM	Príspevky do kapitálového fondu	Účtovná hodnota DFM
a	b	c	d	e	f	g
Dcérske účtovné jednotky						
T-Cars System s.r.o.	100	100	1 423 772	238 224	0	3 947 230
Commander Services Kft.	100	100	4 327	-3 510	0	9 843

Dlhodobý finančný majetok bol ku dňu účtovnej závierky ocenený v obstarávacej cene.

Výsledok hospodárenia dcérskej účtovnej jednotky T-Cars System s.r.o. je zisk vo výške 5 889 844 CZK (238 224 EUR, Kurz zo dňa 31.12.2023 = 24,724 CZK).

Vlastné imanie dcérskej účtovnej jednotky T-Cars System s.r.o. je vo výške 35 201 341 CZK (1 423 772 EUR, Kurz zo dňa 31.12.2023)

Výsledok hospodárenia dcérskej účtovnej jednotky Commander Services Kft. je strata vo výške 1 343 760 HUF (3 510 EUR, Kurz zo dňa 31.12.2023 = 382,80 HUF).

Vlastné imanie dcérskej účtovnej jednotky Commander Services Kft. je vo výške 1 656 239 HUF (4 327 EUR, Kurz zo dňa 31.12.2023)

5. Informácie o zásobách

5.1. Prehľad o opravných položkách k zásobám

Vývoj opravnej položky v priebehu účtovného obdobia je uvedený v nasledujúcom prehľade:

Zásoby	Bežné účtovné obdobie				
	Stav OP na začiatku účtovného obdobia	Tvorba OP	Zúčtovanie OP z dôvodu zániku opodstatnenosti	Zúčtovanie OP z dôvodu vyradenia majetku z účtovníctva	Stav OP na konci účtovného obdobia
a	b	c	d	e	f
Tovar	22 317				22 317
Zásoby spolu	22 317				22 317

Zníženie úžitkovej hodnoty zásob je zohľadnené vytvorením opravnej položky. Úžitková hodnota zásob je znížená vytvorenou opravnou položkou predovšetkým v dôsledku ich morálneho opotrebenia.

Spoločnosť vykazuje v účtovnej závierke zásoby, na ktoré nie je zriadené záložné právo a s ktorými nemá obmedzené právo nakladať.

6. Údaje o pohľadávkach

6.1. Vývoj opravnej položky k pohľadávkam

Vývoj opravnej položky k dlhodobým pohľadávkam v priebehu účtovného obdobia je zobrazený v nasledujúcom prehľade:

Dlhodobé pohľadávky	Bežné účtovné obdobie				
	Stav OP na začiatku účtovného obdobia	Tvorba OP	Zúčtovanie OP z dôvodu zániku opodstatnenosti	Zúčtovanie OP z dôvodu vyradenia majetku z účtovníctva	Stav OP na konci účtovného obdobia
a	b	c	d	e	f
Ostatné pohľadávky z obchodného styku	92 271	45 552	1 006	9 372	127 445
Krátkodobé pohľadávky spolu	92 271	45 552	1 006	9 372	127 445

Vývoj opravnej položky ku krátkodobým pohľadávkam za bezprostredne predchádzajúce účtovné obdobie je zobrazený v nasledujúcom prehľade:

Krátkodobé pohľadávky	Bezprostredne predchádzajúce účtovné obdobie				
	Stav OP na začiatku účtovného obdobia	Tvorba OP	Zúčtovanie OP z dôvodu zániku opodstatnenosti	Zúčtovanie OP z dôvodu vyradenia majetku z účtovníctva	Stav OP na konci účtovného obdobia
a	b	c	d	e	f
Ostatné pohľadávky z obchodného styku	93 569	20 987	2 094	20 191	92 271
Krátkodobé pohľadávky spolu	93 569	20 987	2 094	20 191	92 271

6.2. Veková štruktúra pohľadávok

Veková štruktúra pohľadávok za bežné účtovné obdobie je uvedená v nasledujúcom prehľade:

Názov položky	V lehote splatnosti	Po lehote splatnosti	Pohľadávky spolu
a	b	c	d
Krátkodobé pohľadávky			
Pohľadávky z obchodného styku voči prepojeným ÚJ	135		135
Ostatné pohľadávky z obchodného styku	840 501	286 100	1 126 601
Daňové pohľadávky a dotácie	34 285		34 285
Krátkodobé pohľadávky spolu	874 921	286 100	1 161 021

Súčasťou vekovej štruktúry pohľadávok nie je odložená daňová pohľadávka (účet 481). Tieto informácie sú uvedené v inej časti poznámok k účtovnej závierke.

Veková štruktúra pohľadávok za bezprostredne predchádzajúce účtovné obdobie je uvedená v nasledujúcom prehľade:

Názov položky	V lehote splatnosti	Po lehote splatnosti	Pohľadávky spolu
a	b	c	d
Krátkodobé pohľadávky			
Ostatné pohľadávky z obchodného styku	710 418	198 779	909 197
Daňové pohľadávky a dotácie	129 181		129 181
Iné pohľadávky	50		50
Krátkodobé pohľadávky spolu	839 649	198 779	1 038 428

Súčasťou vekovej štruktúry pohľadávok nie je odložená daňová pohľadávka. Tieto informácie sú uvedené v inej časti poznámok k účtovnej závierke.

Spoločnosť nemá pohľadávky kryté záložným právom ani inou formou zabezpečenia. Pri pohľadávkach vykázaných v účtovnej závierke nemá obmedzené právo s nimi nakladať.

6.3. Popis tvorby odloženej daňovej pohľadávky

Výpočet odloženej daňovej pohľadávky je uvedený v nasledujúcom prehľade:

Názov položky	Bežné účtovné obdobie	Bezprostredne predchádzajúce účtovné obdobie
Dočasné rozdiely medzi účtovnou hodnotou majetku a daňovou základňou, z toho:	-75 538	-2 433
odpočítateľné	-75 538	-2 433
zdaniteľné		
Dočasné rozdiely medzi účtovnou hodnotou záväzkov a daňovou základňou, z toho:	-210 999	-259 130
odpočítateľné	-210 999	-259 130
zdaniteľné		
Možnosť umorovať daňovú stratu v budúcnosti		
Možnosť previesť nevyužitú daňovú odpočty		
Sadzba dane z príjmov (v %)	21 %	21 %
Odložená daňová pohľadávka	60 173	54 928
Uplatnená daňová pohľadávka	60 173	54 928
Zaučtovaná ako náklad	-5 245	-21 044
Zaučtovaná do vlastného imania		
Odložený daňový záväzok		
Zmena odloženého daňového záväzku		
Zaučtovaná ako náklad		
Zaučtovaná do vlastného imania		

7. Údaje o finančnom majetku**7.1. Finančné účty**

Ako finančné účty sú vykázané peniaze v pokladnici, účty v bankách a cenné papiere. Účtami v bankách môže Spoločnosť voľne disponovať.

Prehľad jednotlivých položiek finančných účtov:

Názov položky	Bežné účtovné obdobie	Bezprostredne predchádzajúce účtovné obdobie
Pokladnica, ceniny	2 823	2 145
Bežné bankové účty	342 433	767 369
Peniaze na ceste		-1 000
Spolu	345 256	768 514

Na krátkodobý finančný majetok vykázaný v účtovnej závierke nie je zriadené záložné právo a Spoločnosť nemá obmedzené právo s ním nakladať.

8. Časové rozlíšenie aktív

Významné položky časového rozlíšenia sú uvedené v nasledujúcej tabuľke:

Opis položky časového rozlíšenia	Bežné účtovné obdobie	Bezprostredne predchádzajúce účtovné obdobie
Náklady budúcich období dlhodobé, z toho:	1 660	1
Služby	1 647	
Ostatné	13	1
Náklady budúcich období krátkodobé, z toho:	15 805	38 037
Služby	6 524	5 256
Ostatné	9 281	32 781
Príjmy budúcich období dlhodobé, z toho:		
Príjmy budúcich období krátkodobé, z toho:		29 314
Služby		29 314

– 04 Informácie o pasívach

1. Informácie o vlastnom imaní

1.1. Základné imanie

Základné imanie spoločnosti činí 5000 EUR, a je tvorené vkladmi týchto spoločníkov:

Seyfor, a.s. (100 %)	EUR	5 000
	EUR	5 000

Základné imanie bolo splatené v plnom rozsahu. Informácie o vlastnom imaní sú uvedené v časti 12.

1.2. Podiel vlastného imania na základnom imaní

Základné imanie spoločnosti	Vlastné imanie		Podiel vlastného imania na 1 EUR základného imania	
	Bežný rok	Predchádzajúci rok	Bežný rok	Predchádzajúci rok
5 000	6 568 075	4 086 245	1 314	817

1.3. Rozdelenie zisku/spôsob úhrady straty

Podľa rozhodnutia valného zhromaždenia spoločnosti z 20.03.2023 bol zisk minulého účtovného obdobia rozdelený nasledovne:

Názov položky	Bezprostredne predchádzajúce účtovné obdobie
Účtovný zisk	874 937
Rozdelenie účtovného zisku	Bežné účtovné obdobie
Rozdelenie podielu na zisku spoločníkom, členom	874 937
Spolu	874 937

1.4. Ostatné kapitálové fondy a kapitálové fondy z príspevkov

K 31. 12. 2023 vykazuje Spoločnosť Ostatné kapitálové fondy vo výške 3 868 000 EUR (v bezprostredne predchádzajúcom období k 31. 12. 2022: vo výške 1 600 000 EUR). V bežnom účtovnom období došlo k navýšeniu o 2 868 000 EUR.

Ostatné kapitálové fondy boli postupne zvyšované na základe rozhodnutí spoločníka na sumu 3 868 000 EUR a to nasledovne:

- v roku 2018:	1 600 000 EUR
- v roku 2023:	2 268 000 EUR

Súčasne platí, že tvorba Ostatných kapitálových fondov nemá vplyv na spôsob rozdelenia čistého zisku alebo iných vlastných zdrojov Spoločnosti.

2. Rezervy

Prehľad o rezervách za bežné účtovné obdobie je uvedený v nasledujúcich tabuľkách:

Názov položky	Bežné účtovné obdobie				
	Stav na začiatku účtovného obdobia	Tvorba	Použitie	Zrušenie	Stav na konci účtovného obdobia
a	b	c	d	e	f
Dlhodobé rezervy, z toho:					
Krátkodobé rezervy, z toho:	292 024	258 984	291 778	246	258 984
Krátkodobé zákonné rezervy:	112 383	106 524	112 249	134	114 106
Nevyfakturované dodávky a služby					
Nevyčerpané dovolenky vrátane poistného a príspevkov	93 133	106 524	93 133		106 524
Zostavenie, overenie, zverejnenie účt. závierky a výr. správy, zostavenie daňového priznania	19 250		19 116	134	
Krátkodobé ostatné rezervy:	179 641	152 460	179 529	112	152 460
Zostavenie, overenie, zverejnenie účt. závierky a výr. správy, zostavenie daňového priznania		7 582			7 582
Energie	681	1 467	569	112	1 467
Odmeny a prémie vrátane poistného	178 960	143 411	178 960		143 411

Rezerva na dovolenky zohľadňuje záväzok Spoločnosti voči jej zamestnancom v súvislosti s nevyčerpanými dovolenkami roku 2023.

Rezerva na odmeny zohľadňuje záväzok Spoločnosti voči jej zamestnancom v súvislosti s odmenami priznanými za rok 2023

Predpokladaný rok použitia krátkodobých rezerv: 2024

Prehľad o rezervách za predchádzajúce účtovné obdobie je uvedený v nasledujúcom prehľade:

Názov položky	Bezprostredne predchádzajúce účtovné obdobie				
	Stav na začiatku účtovného obdobia	Tvorba	Použitie	Zrušenie	Stav na konci účtovného obdobia
a	b	c	d	e	f
Dlhodobé rezervy, z toho:					
Krátkodobé rezervy, z toho:	225 014	292 024	224 245	769	292 024
Krátkodobé zákonné rezervy:	70 939	112 383	70 677	262	112 383
Nevyčerpané dovolenky vrátane poistného a príspevkov	68 939	93 133	68 939		93 133
Zostavenie, overenie, zverejnenie účt. závierky a výr. správy, zostavenie daňového priznania	2 000	19 250	1 738	262	19 250
Krátkodobé ostatné rezervy:	154 075	179 641	153 568	507	179 641
Energie	1 450	681	943	507	681
Odmeny a prémie vrátane poistného	152 625	178 960	152 625		178 960

3. Údaje o záväzkoch

3.1. Záväzky podľa lehoty splatnosti všeobecne

Štruktúra záväzkov (okrem bankových úverov) podľa zostatkovej doby splatnosti je uvedená v nasledujúcom prehľade:

Názov položky	Bežné účtovné obdobie	Bezprostredne predchádzajúce účtovné obdobie
Dlhodobé záväzky spolu	351 909	
Záväzky so zostatkovou dobou splatnosti nad päť rokov		
Záväzky so zostatkovou dobou splatnosti jeden rok až päť rokov	351 909	
Krátkodobé záväzky spolu	2 236 350	734 001
Záväzky so zostatkovou dobou splatnosti do jedného roka vrátane	2 228 287	730 966
Záväzky po lehote splatnosti	8 063	3 035

3.1.1. Závazky podľa zostatkovej doby splatnosti

Členenie záväzkov podľa zostatkovej doby splatnosti za bežné účtovné obdobie:

Druh záväzku	Výška záväzku stav k 31. 12. 2023	Závazky podľa zostatkovej doby splatnosti		
		Menej ako 1 rok	1-5 rokov	Viac ako 5 rokov
Ostatné dlhodobé záväzky	351 909		351 909	
Dlhodobé záväzky spolu	351 909		351 909	
Ostatné záväzky z obchodného styku	465 879	465 879		
Záväzky voči zamestnancom	208 599	208 599		
Záväzky zo sociálneho poistenia	137 852	137 852		
Daňové záväzky a dotácie	141 267	141 267		
Iné záväzky	1 282 753	1 282 753		
Krátkodobé záväzky spolu	2 236 350	2 236 350		

Súčasťou vekovej štruktúry záväzkov nie je záväzok zo sociálneho fondu. Tieto informácie sú uvedené v inej časti poznámok k účtovnej závierke.

Členenie záväzkov podľa zostatkovej doby splatnosti za bezprostredne predchádzajúce účtovné

Druh záväzku	Výška záväzku stav k 31. 12. 2022	Závazky podľa zostatkovej doby splatnosti		
		Menej ako 1 rok	1-5 rokov	Viac ako 5 rokov
Dlhodobé záväzky spolu				
Ostatné záväzky z obchodného styku	299 100	299 100		
Záväzky voči zamestnancom	194 964	194 964		
Záväzky zo sociálneho poistenia	124 311	124 311		
Daňové záväzky a dotácie	115 231	115 231		
Iné záväzky	395	395		
Krátkodobé záväzky spolu	734 001	734 001		

Na záväzky vykázané v účtovnej závierke nie je zriadené záložné právo ani iná forma zabezpečenia.

3.2. Prehľad o sociálnom fonde

Tvorba a čerpanie sociálneho fondu v priebehu účtovného obdobia sú znázornené v nasledujúcom prehľade:

Názov položky	Bežné účtovné obdobie	Bezprostredne predchádzajúce účtovné obdobie
Začiatkový stav sociálneho fondu	23 294	19 339
Tvorba sociálneho fondu na ťarchu nákladov	15 398	13 475
Tvorba sociálneho fondu zo zisku		
Ostatná tvorba sociálneho fondu		
Tvorba sociálneho fondu spolu	15 398	13 475
Čerpanie sociálneho fondu	17 304	9 520
Konečný zostatok sociálneho fondu	21 388	23 294

Časť sociálneho fondu sa podľa zákona o sociálnom fonde tvorí povinne na ťarchu nákladov a časť sa môže vytvárať zo zisku. Sociálny fond sa podľa zákona o sociálnom fonde čerpá na sociálne, zdravotné, rekreačné a iné potreby zamestnancov.

4. Bankové úvery, pôžičky a návratné finančné výpomoci

Štruktúra bankových úverov je uvedená v nasledujúcom prehľade:

Názov položky	Mena	Úrok p.a. v %	Dátum splatnosti	Suma istiny v príslušnej mene za bežné účtovné obdobie	Suma istiny v eurách za bežné účtovné obdobie	Suma istiny v príslušnej mene za bezprostredne predchádzajúce účtovné obdobie
a	b	c	d	e	f	g
Krátkodobé pohľadávky						
Tatra banka, a.s.	EUR	-	mesačne	4 718	4 718	4 092

Spoločnosť vykazuje ako krátkodobý úver záväzok z kreditných kariet.

5. Časové rozlíšenie pasív

Štruktúra časového rozlíšenia je uvedená v nasledujúcom prehľade:

Názov položky	Bežné účtovné obdobie	Bezprostredne predchádzajúce účtovné obdobie
Výdavky budúcich období dlhodobé, z toho:		
Výdavky budúcich období krátkodobé, z toho:	5	
Ostatné výdavky budúcich období	5	
Výnosy budúcich období dlhodobé, z toho:		1 571
Služby		1 571
Výnosy budúcich období krátkodobé, z toho:	2 948	2 469
Služby	2 948	2 469

05 Informácie o výnosoch

1. Tržby za vlastné výrobky a tovar podľa jednotlivých typov výrobkov a služieb a hlavných oblastí odbytu

Tržby za vlastné výkony a tovar podľa jednotlivých segmentov, t. j. podľa typov výrobkov a služieb a podľa hlavných oblastí odbytu sú uvedené v nasledujúcom prehľade:

Typ výrobkov a služieb	Slovenská republika		Česká republika		Ostatné	
	Bežné účtovné obdobie	Bezprostredne predchádzajúce účtovné obdobie	Bežné účtovné obdobie	Bezprostredne predchádzajúce účtovné obdobie	Bežné účtovné obdobie	Bezprostredne predchádzajúce účtovné obdobie
a	b	c	d	e	f	g
Služby	6 547 829	6 598 082	843 553	703 912	54 075	40 344
Spolu	6 547 829	6 598 082	843 553	703 912	54 075	40 344
Predaj tovaru	1 062 105	40 317	229 746	9 717	2 990	1 659
Spolu	1 062 105	40 317	229 746	9 717	2 990	1 659

2. Výnosy pri aktivácii nákladov, ostatné významné výnosy z hospodárskej činnosti, finančné výnosy a výnosy, ktoré majú výnimočný rozsah alebo výskyt

Prehľad o výnosoch pri aktivácii nákladov, výnosoch z hospodárskej činnosti, finančnej činnosti a výnosy, ktoré majú výnimočný rozsah alebo výskyt je uvedený v nasledujúcej tabuľke:

Názov položky	Bežné účtovné obdobie	Bezprostredne predchádzajúce účtovné obdobie
Významné položky pri aktivácii nákladov, z toho:	687 490	670 857
Dlhodobý nehmotný majetok vytvorený vlastnou činnosťou, z toho		
Vývoj vlastného softvéru	687 490	670 857
Ostatné významné položky výnosov z hospodárskej činnosti, z toho:	42 387	84 812
Tržby z predaja dlhodobého nehmotného a hmotného majetku	17 147	19 768
Prijaté poisťné plnenia	16 124	18 764
Ostatné výnosy	9 116	46 280
Finančné výnosy, z toho:	6 125	12 544
<i>Kurzové zisky, z toho:</i>	6 125	12 544
Kurzové zisky ku dňu, ku ktorému sa zostavuje účtovná závierka	32	6 367
Kurzový zisk	6 093	6 177

3. Čistý obrat

Čistý obrat Spoločnosti na účely zistenia povinnosti overenia individuálnej účtovnej závierky auditorom [§ 19 ods. 1 písm. a) zákona o účtovníctve] je uvedený v nasledujúcom prehľade:

Názov položky	Bežné účtovné obdobie	Bezprostredne predchádzajúce účtovné obdobie
Tržby z predaja služieb	7 445 457	7 342 338
Tržby za tovar	1 294 841	51 693
Čistý obrat celkom	8 740 298	7 394 031

– 06 Údaje o nákladoch

1. Náklady za prijaté služby, ostatné významné náklady z hospodárskej činnosti, finančné náklady a náklady, ktoré majú výnimočný rozsah alebo výskyt

Prehľad o nákladoch na prijaté služby:

Názov položky	Bežné účtovné obdobie	Bezprostredne predchádzajúce účtovné obdobie
Náklady za poskytnuté služby, z toho:	2 099 580	1 838 030
<i>Náklady voči auditorovi, auditorskej spoločnosti, z toho:</i>	8 500	17 050
Náklady na overenie individuálnej účtovnej závierky	8 500	17 050
<i>Ostatné významné položky nákladov za poskytnuté služby, z toho:</i>	2 091 080	1 820 980
Náklady na opravy a udržiavanie	90 595	105 582
Cestovné náklady	116 655	86 476
Náklady na reprezentáciu	41 571	35 935
Náklady na IT služby	589 516	387 326
Náklady na licencie	69 405	74 421
Náklady na nájom	169 264	152 065
Náklady na právne, obchodné a iné poradenstvá	28 972	62 948
Náklady na marketing	175 209	152 144
Náklady na školenia	57 702	50 552
Náklady na telekomunikačné služby	373 049	439 052
Náklady ostatné	379 142	274 479

Prehľad o osobných nákladoch:

Názov položky	Bežné účtovné obdobie	Bezprostredne predchádzajúce účtovné obdobie
Osobné náklady, z toho:	4 366 643	3 769 829
Mzdové náklady	3 222 263	2 783 999
Sociálne poistenie	773 784	663 074
Zdravotné poistenie	316 417	280 448
Sociálne náklady	54 179	42 308

Prehľad o ostatných nákladoch na hospodársku činnosť, finančných a nákladoch a o nákladoch, ktoré majú výnimočný rozsah alebo výskyt:

Názov položky	Bežné účtovné obdobie	Bezprostredne predchádzajúce účtovné obdobie
Ostatné významné položky nákladov z hospodárskej činnosti, z toho:	1 683 213	1 530 703
Spotreba materiálu, energie a neskladovateľných dodávok	306 377	743 282
Náklady na obstaranie predaného tovaru	535 001	21 026
Opravené položky k zásobám	0	856
Dane a poplatky	14 498	9 215
Zostatková cena predaného majetku	5 570	3 263
Odpisy majetku	703 183	660 144
Opravné položky k pohľadávkam	44 545	18 893
Ostatné	74 039	74 024
Finančné náklady z toho	26 424	23 364
Kurzové straty, z toho	9 703	5 321
Kurzová strata	7 960	5 310
Kurzové straty ku dňu, ku ktorému sa zostavuje účtovná závierka	1 743	11
Ostatné významné položky z finančných nákladov, z toho:	16 721	18 043
Ostatné finančné náklady	16 721	18 043

– 07 Informácie o daniach z príjmov

1. Prevod od teoretickej dane z príjmov k vykázanej dani z príjmov je uvedený v nasledujúcom prehľade:

Názov položky	Bežné účtovné obdobie			Bezprostredne predchádzajúce účtovné obdobie		
	Základ dane	Daň	Daň v %	Základ dane	Daň	Daň v %
a	b	c	d	e	f	g
Výsledok hospodárenia pred zdanením, z toho:	1 300 440	x	x	1 000 318	x	x
teoretická daň	x	273 092	21,00%	x	210 067	21,00%
Daňovo neuznané náklady	29 875	6 274	0,48%	75 885	15 936	1,59%
Výnosy nepodliehajúce dani	-6 062	-1 273	-4,27%	-6 143	-1 290	-0,13%
Iné (superodpočet)	-312 699	-65 667	-5,05%	-470 543	-98 814	-9,88%
Rozdiel v zdanení		-753	-0,06%		-518	-0,05%
Spolu		211 673	16,28%		125 381	12,53%
Splatná daň z príjmov	x	216 918	16,68%	x	146 425	14,64%
Odložená daň z príjmov	x	-5 245	-0,40%	x	-21 044	-2,10%
Celková daň z príjmov	x	211 673	16,28%	x	125 381	12,53%

– 08 Informácie o iných aktívach a pasívach

1. Podmienené záväzky

Spoločnosť nemá možné budúce záväzky, ktoré sa nesledujú v bežnom účtovníctve a neuvádzajú sa v súvahe.

Spoločnosť nemá existujúce záväzky, ktoré sa nesledujú v bežnom účtovníctve a neuvádzajú sa v súvahe, pretože nie je pravdepodobnosť úbytku peňažných prostriedkov.

Spoločnosť nemá existujúce záväzky, ktoré sa nesledujú v bežnom účtovníctve a neuvádzajú sa v súvahe, pretože výška tejto povinnosti sa nedá spoľahlivo oceniť.

Spoločnosť v roku 2022 prijala štátnu dotáciu v súvislosti s kompenzáciami dopadov pandémie COVID19 v celkovej výške 371 EUR. Táto prijatá pomoc môže byť predmetom preverenia zo strany štátnych orgánov, pričom v súčasnosti neexistuje istota overená praxou v tom, akou formou budú tieto preverenia zo strany štátnych orgánov aplikované. Mieru tejto neistoty nie je možné kvantifikovať a zanikne až potom, keď budú k dispozícii právne precedensy, prípadne oficiálne interpretácie príslušných orgánov.

Vzhľadom na to, že mnohé oblasti slovenského daňového práva doteraz neboli dostatočne overené praxou, existuje neistota v tom, ako ich budú daňové orgány aplikovať. Mieru tejto neistoty nie je možné kvantifikovať a zanikne až potom, keď budú k dispozícii právne precedensy, prípadne oficiálne interpretácie príslušných orgánov.

2. Majetok daný do prenájmu

Spoločnosť poskytuje svojim zákazníkom prenájom huteľného majetku pre účely GPS monitoringu. Nájomné zmluvy sú uzatvorené na dobu určitú od 12 mesiacov do 48 mesiacov. Ročné výnosy z prenájmu predstavujú sumu 542-tis EUR.

3. Najatý majetok

Spoločnosť má podpísanú nájomnú zmluvu na prenájom administratívnych priestorov v Bratislave, Zvolene, Košiciach, Žiline, Brne a v Prahe. Ročné náklady na nájomné sú 142 tisíc EUR.

– 09 Informácie o skutočnostiach, ktoré nastali po dni, ku ktorému sa zostavuje účtovná zväzka do dňa zostavenia účtovnej zväzky

Okrem vyššie uvedených skutočností po 31. 12. 2023 nenastali žiadne udalosti majúce významný vplyv na verné zobrazenie skutočností, ktoré sú predmetom účtovníctva.

– 10 Ekonomické vzťahy účtovnej jednotky a spriaznených osôb

1. Transakcie so spriaznenými osobami

Spoločnosť mala obchodné transakcie s nasledovnými spriaznenými stranami:
Seyfor, a.s. - Drobného 555/49, Ponava, 602 00 Brno

Spriaznená osoba	Druh obchodu (opis)	Hodnotové vyjadrenie obchodu	
		Bežné účtovné obdobie	Bezprostredne predchádzajúce účtovné obdobie
a	b	c	d
Materská účtovná jednotka	Predaj služieb	810	
Materská účtovná jednotka	Obstaranie majetku	6 644	

2. Zostatky vyplývajúce z transakcií so spriaznenými osobami

Spriaznená osoba	Druh obchodu (opis)	Hodnotové vyjadrenie obchodu	
		Bežné účtovné obdobie	Bezprostredne predchádzajúce účtovné obdobie
a	b	c	d
Materská účtovná jednotka	Pohľadávky z obchodného styku	135	

– 11 Informácie o príjmoch a výhodách členov štatutárnych orgánov, dozorných orgánov a iných orgánov účtovnej jednotky

Všetky príjmy konateľov boli vyplatené v rámci závislej činnosti za bežné obdobie sú zohľadnené v mzdových nákladoch.

– 12 Zmeny vlastného imania

Prehľad o pohybe vlastného imania v priebehu účtovného obdobia je uvedený v nasledujúcom prehľade:

Položka vlastného imania	Bežné účtovné obdobie				
	Stav na začiatku účtovného obdobia	Prírastky	Úbytky	Presuny	Stav na konci účtovného obdobia
a	b	c	d	e	f
Základné imanie	5 000				5 000
Ostatné kapitálové fondy a kapitálové fondy z príspevkov	1 600 000	2 268 000			3 868 000
Zákonný rezervný fond	500				500
Nerozdelený zisk minulých rokov	1 605 808				1 605 808
Výsledok hospodárenia bežného účtovného obdobia	874 937	1 088 767	-874 937		2 838 641
Vyplatenie dividend			874 937		
Spolu	4 086 245	3 356 767	0		8 317 949

Prehľad o pohybe vlastného imania v priebehu predchádzajúceho účtovného obdobia je uvedený v nasledujúcom prehľade:

Položka vlastného imania	Bežné účtovné obdobie				
	Stav na začiatku účtovného obdobia	Prírastky	Úbytky	Presuny	Stav na konci účtovného obdobia
a	b	c	d	e	f
Základné imanie	5 000				5 000
Ostatné kapitálové fondy a kapitálové fondy z príspevkov	1 600 000				1 600 000
Zákonný rezervný fond	500				500
Nerozdelený zisk minulých rokov	1 155 183			450 625	1 605 808
Výsledok hospodárenia bežného účtovného obdobia	1 050 625	874 937	-600 000	-450 625	2 074 937
Vyplatenie dividend			600 000		
Spolu	3 811 308	874 937	0	0	5 286 245

O rozdelení výsledku hospodárenia za účtovné obdobie 2023 vo výške 1 088 767 EUR rozhodne valné zhromaždenie spolu so schválením účtovnej závierky.

Povinný prídel do zákonného rezervného fondu nie je potrebný, pretože zákonný rezervný fond už dosiahol svoju maximálnu hranicu stanovenú v právnych predpisoch a v spoločenskej zmluve.

— 13 Informácie o prehľade peňažných tokov

1. Informácie o peňažných tokoch, ktorými sú:

- príjmy a výdavky peňažných prostriedkov
- prírastky a úbytky peňažných ekvivalentov

1.1. Peňažné prostriedky

Druh peňažného prostriedku	Suma v prehľade peňažných tokov v EUR	Suma na príslušných položkách vykázaných v súvahe v EUR	Rozdiel +/- v EUR	Dôvod vzniku vyčísleného rozdielu
Peňažné hotovosti	2 823	2 823		
Peňažné prostriedky na bežných účtoch v bankách	342 433	342 433		

Peňažnými prostriedkami (angl. cash) sa rozumejú peňažné hotovosti, ekvivalenty peňažných hotovostí, peňažné prostriedky na bežných účtoch v bankách, kontokorentný účet a časť zostatku účtu Peniaze na ceste, ktorý sa viaže na prevod medzi bežným účtom a pokladnicou alebo medzi dvoma bankovými účtami.

1.2. Peňažné ekvivalenty

Ekvivalentmi peňažných prostriedkov (angl. cash equivalents) sa rozumie krátkodobý finančný majetok zameniteľný za vopred známu sumu peňažných prostriedkov, pri ktorom nie je riziko výraznej zmeny jeho hodnoty v najbližších troch mesiacoch odo dňa, ku ktorému sa zostavuje účtovná závierka, napríklad termínované vklady na bankových účtoch, ktoré sú uložené najviac na trojmesačnú výpovednú lehotu, likvidné cenné papiere určené na obchodovanie, prioritné akcie obstarané účtovnou jednotkou, ktoré sú splatné do troch mesiacov odo dňa, ku ktorému sa zostavuje účtovná závierka.

2. Peňažné toky v členení na:

- peňažné toky z prevádzkovej činnosti
- peňažné toky z investičnej činnosti
- peňažné toky z finančnej činnosti

3. Metódy vykazovania peňažných tokov

Činnosť	Metóda
Prevádzková činnosť	nepriama metóda
Investičná činnosť	priama metóda
Finančná činnosť	priama metóda

4. Skutočnosti, ktoré nemajú priamy vplyv na peňažné toky, ale ovplyvňujú v bežnom účtovnom období štruktúru majetku, záväzkov a vlastného imania v investičnej činnosti a finančnej činnosti

Skutočnosti, ktoré nemajú priamy vplyv na peňažné toky, ale ovplyvňujú v bežnom účtovnom období štruktúru majetku, záväzkov a vlastného imania

Kurzový zisk vyčíslený k peňažným prostriedkom a peňažným ekvivalentom ku dňu, ku ktorému sa zostavuje účtovná závierka	4
Kurzová strata vyčíslená k peňažným prostriedkom a peňažným ekvivalentom ku dňu, ku ktorému sa zostavuje účtovná závierka	632

Označenie položky	Obsah položky	Bežné účtovné obdobie	Bezprostredne predchádzajúce účtovné obdobie
	Peňažné toky z prevádzkovej činnosti		
Z/S.	Výsledok hospodárenia za účtovné obdobie pred zdanením daňou z príjmov (+/-)	1 300 440	1 000 318
A. 1.	Nepeňažné operácie ovplyvňujúce výsledok hospodárenia za účtovné obdobie pred zdanením daňou z príjmov (+/-), (súčet A. 1. 1. až A. 1. 13.)	776 272	617 826
A. 1. 1.	Odpisy dlhodobého nehmotného majetku a dlhodobého hmotného majetku (+)	703 183	660 144
A. 1. 2.	Zostatková hodnota dlhodobého nehmotného majetku a dlhodobého hmotného majetku účtovaná pri vyradení tohto majetku do nákladov na bežnú činnosť, s výnimkou jeho predaja (+)	694	12
A. 1. 5.	Zmena stavu opravných položiek (+/-)	35 172	-6 458
A. 1. 6.	Zmena stavu položiek časového rozlíšenia nákladov a výnosov (+/-)	48 800	-19 367
A. 1. 12.	Výsledok z predaja dlhodobého majetku, s výnimkou majetku, ktorý sa považuje za peňažný ekvivalent (+/-)	-11 577	-16 505
A. 2.	Zmena stavu pracovného kapitálu (súčet A. 2. 1. až A. 2. 4.)	-141 827	89 448
A. 2. 1.	Zmena stavu pohľadávok z prevádzkovej činnosti (-/+)	-209 849	15 982
A. 2. 2.	Zmena stavu záväzkov z prevádzkovej činnosti (+/-)	185 367	185 485
A. 2. 3.	Zmena stavu zásob (-/+)	-117 345	-112 019
	Peňažné toky z prevádzkovej činnosti s výnimkou príjmov a výdavkov, ktoré sa uvádzajú osobitne v iných častiach prehľadu peňažných tokov (+/-), (súčet Z/S + A. 1. + A. 2.)	1 934 885	1 707 592
	Peňažné toky z prevádzkovej činnosti (+/-), (súčet Z/S + A. 1. až A. 6.)	1 934 885	1 707 592
A.7.	Výdavky na daň z príjmov účtovnej jednotky, s výnimkou tých, ktoré sa začleňujú do investičných činností alebo finančných činností (-/+)	-122 022	-95 063
A.	Čisté peňažné toky z prevádzkovej činnosti (+/-), (súčet Z/S + A. 1. až A.9.)	1 812 863	1 612 529

Označenie položky	Obsah položky	Bežné účtovné obdobie	Bezprostredne predchádzajúce účtovné obdobie
	Peňažné toky z investičnej činnosti		
B. 1.	Výdavky na obstaranie dlhodobého nehmotného majetku (-)	-768 697	-816 574
B. 2.	Výdavky na obstaranie dlhodobého hmotného majetku (-)	-557 339	-350 298
B. 3.	Výdavky na obstaranie dlhodobých cenných papierov a podielov v iných účtovných jednotkách, s výnimkou cenných papierov, ktoré sa považujú za peňažné ekvivalenty a cenných papierov určených na predaj alebo na obchodovanie (-)	-2 313 285	
B. 4.	Príjmy z predaja dlhodobého nehmotného majetku (+)		
B. 5.	Príjmy z predaja dlhodobého hmotného majetku (+)	9 511	11 476
B.	Čisté peňažné toky z investičnej činnosti (súčet B. 1. až B. 17.)	-3 629 810	-1 155 396
	Peňažné toky z finančnej činnosti		
C. 1.	Peňažné toky vo vlastnom imaní (súčet C. 1. 1. až C. 1. 8.)	2 268 000	
C. 1. 2.	Príjmy z ďalších vkladov do vlastného imania spoločníkmi alebo fyzickou osobou, ktorá je účtovnou jednotkou (+)	2 268 000	
C. 2.	Peňažné toky vznikajúce z dlhodobých záväzkov a krátkodobých záväzkov z finančnej činnosti, (súčet C. 2. 1. až C. 2. 9.)	626	3 390
C. 2. 3.	Príjmy z úverov, ktoré účtovnej jednotke poskytla banka alebo pobočka zahraničnej banky, ak sa vzťahujú na činnosť súvisiacu s jej predmetom podnikania (+)	626	3 390
C. 4.	Výdavky na vyplatené dividendy a iné podiely na zisku, s výnimkou tých, ktoré sa začleňujú do prevádzkových činností (-)	-874 937	-600 000
C.	Čisté peňažné toky z finančnej činnosti (súčet C. 1. až C. 9.)	1 393 689	-596 610
D.	Čisté zvýšenie alebo čisté zníženie peňažných prostriedkov (+/-), (súčet A + B + C)	-423 258	-139 477
E.	Stav peňažných prostriedkov a peňažných ekvivalentov na začiatku účtovného obdobia (+/-)	768 514	907 991
F.	Stav peňažných prostriedkov a peňažných ekvivalentov na konci účtovného obdobia pred zohľadnením kurzových rozdielov vyčíslených ku dňu, ku ktorému sa zostavuje účtovná závierka (+/-)	345 256	768 514
G.	Kurzové rozdiely vyčíslené k peňažným prostriedkom a peňažným ekvivalentom ku dňu, ku ktorému sa zostavuje účtovná závierka (+/-)		
H.	Zostatok peňažných prostriedkov a peňažných ekvivalentov na konci účtovného obdobia upravený o kurzové rozdiely vyčíslené ku dňu, ku ktorému sa zostavuje účtovná závierka (+/-)	345 256	768 514



SPRÁVA NEZÁVISLÉHO AUDÍTORA

Spoločníkovi a konateľom spoločnosti

Commander Services s.r.o.
Spoločnosť s ručením obmedzeným so základným imanom
vo výške 5 000 EUR
Sídlo spoločnosti: Žitná 23, 831 06 Bratislava
IČO: 51 183 455

Správa z auditu účtovnej závierky

Názor

Uskutočnili sme audit priloženej účtovnej závierky spoločnosti Commander Services s.r.o. (ďalej len „Spoločnosť“), ktorá obsahuje súvahu zostavenú k 31. decembru 2023, výkaz ziskov a strát za rok končiaci sa k uvedenému dátumu, a poznámky, ktoré obsahujú súhrn významných účtovných zásad a účtovných metód a ďalšie vysvetľujúce informácie, s vykázanou bilančnou sumou vo výške 9 444 377 EUR a výsledkom hospodárenia so ziskom 1 088 767 EUR.

Podľa nášho názoru, priložená účtovná závierka poskytuje pravdivý a verný obraz finančnej situácie spoločnosti

Commander Services s.r.o.
Bratislava
k 31. decembru 2023

a výsledku jej hospodárenia za rok končiaci sa k uvedenému dátumu podľa zákona č. 431/2002 Z.z. o účtovníctve v znení neskorších predpisov (ďalej len „zákon o účtovníctve“).

Základ pre názor

Audit sme vykonali podľa medzinárodných auditorských štandardov (International Standards on Auditing - ISA). Naša zodpovednosť podľa týchto štandardov je uvedená v odseku Zodpovednosť audítora za audit účtovnej závierky. Od Spoločnosti sme nezávislí podľa ustanovení zákona č. 423/2015 o štatutárnom audite a o zmene a doplnení zákona č. 431/2002 Z. z. o účtovníctve v znení neskorších predpisov (ďalej len „zákon o štatutárnom audite“) týkajúcich sa etiky, vrátane Etického kódexu audítora, relevantných pre náš audit účtovnej závierky a splnili sme aj ostatné požiadavky týchto ustanovení týkajúcich sa etiky. Sme presvedčení, že auditorské dôkazy, ktoré sme získali, poskytujú dostatočný a vhodný základ pre náš názor.

Iná skutočnosť

Účtovnú závierku spoločnosti Commander Services s.r.o. za rok, ktorý sa skončil 31. decembra 2022 auditoval iný audítor, ktorý vo svojej správe zo dňa 20.03.2023 na túto účtovnú závierku vyjadril nemodifikovaný názor.



Zodpovednosť štatutárneho orgánu za účtovnú závierku

Štatutárny orgán je zodpovedný za zostavenie tejto účtovnej závierky tak, aby poskytovala pravdivý a verný obraz podľa zákona o účtovníctve a za tie interné kontroly, ktoré považuje za potrebné na zostavenie účtovnej závierky, ktorá neobsahuje významné nesprávosti, či už v dôsledku podvodu alebo chyby.

Pri zostavovaní účtovnej závierky je štatutárny orgán zodpovedný za zhodnotenie schopnosti Spoločnosti nepretržite pokračovať vo svojej činnosti, za opísanie skutočností týkajúcich sa nepretržitého pokračovania v činnosti, ak je to potrebné, a za použitie predpokladu nepretržitého pokračovania v činnosti v účtovníctve, ibaže by mal v úmysle Spoločnosť zlikvidovať alebo ukončiť jej činnosť, alebo by nemal inú realistickú možnosť než tak urobiť.

Zodpovednosť audítora za audit účtovnej závierky

Našou zodpovednosťou je získať primerané uistenie, či účtovná závierka ako celok neobsahuje významné nesprávosti, či už v dôsledku podvodu alebo chyby, a vydať správu audítora, vrátane názoru. Primerané uistenie je uistenie vysokého stupňa, ale nie je zárukou toho, že audit vykonaný podľa medzinárodných auditorských štandardov vždy odhalí významné nesprávosti, ak také existujú. Nesprávosti môžu vzniknúť v dôsledku podvodu alebo chyby a za významné sa považujú vtedy, ak by sa dalo odôvodnene očakávať, že jednotlivito alebo v súhrne by mohli ovplyvniť ekonomické rozhodnutia používateľov, uskutočnené na základe tejto účtovnej závierky.

V rámci auditu uskutočneného podľa medzinárodných auditorských štandardov, počas celého auditu uplatňujeme odborný úsudok a zachovávame profesionálny skepticizmus. Okrem toho:

- Identifikujeme a posudzujeme riziká významnej nesprávosti účtovnej závierky, či už v dôsledku podvodu alebo chyby, navrhujeme a uskutočňujeme auditorské postupy reagujúce na tieto riziká a získavame auditorské dôkazy, ktoré sú dostatočné a vhodné na poskytnutie základu pre náš názor. Riziko neodhalenia významnej nesprávosti v dôsledku podvodu je vyššie ako toto riziko v dôsledku chyby, pretože podvod môže zahŕňať tajnú dohodu, falšovanie, úmyselné vynechanie, nepravdivé vyhlásenie alebo obídenie internej kontroly.
- Oboznamujeme sa s internými kontrolami relevantnými pre audit, aby sme mohli navrhnúť auditorské postupy vhodné za daných okolností, ale nie za účelom vyjadrenia názoru na efektívnosť interných kontrol Spoločnosti.
- Hodnotíme vhodnosť použitých účtovných zásad a účtovných metód a primeranosť účtovných odhadov a uvedenie s nimi súvisiacich informácií, uskutočnené štatutárnym orgánom.
- Robíme záver o tom, či štatutárny orgán vhodne v účtovníctve používa predpoklad nepretržitého pokračovania v činnosti a na základe získaných auditorských dôkazov záver o tom, či existuje významná neistota v súvislosti s udalosťami alebo okolnosťami, ktoré by mohli významne spochybniť schopnosť Spoločnosti nepretržite pokračovať v činnosti. Ak dospejeme k záveru, že významná neistota existuje, sme povinní upozorniť v našej správe audítora na súvisiace informácie uvedené v účtovnej závierke alebo, ak sú tieto informácie nedostatočné, modifikovať náš názor. Naše závery vychádzajú z auditorských dôkazov získaných do dátumu vydania našej správy audítora. Budúce udalosti alebo okolnosti však môžu spôsobiť, že Spoločnosť prestane pokračovať v nepretržitej činnosti.
- Hodnotíme celkovú prezentáciu, štruktúru a obsah účtovnej závierky vrátane informácií v nej uvedených, ako aj to, či účtovná závierka zachytáva uskutočnené transakcie a udalosti spôsobom, ktorý vedie k ich vernému zobrazeniu.



Správa k ďalším požiadavkám zákonov a iných právnych predpisov

Správa k informáciám, ktoré sa uvádzajú vo výročnej správe

Štatutárny orgán je zodpovedný za informácie uvedené vo výročnej správe, zostavenej podľa požiadaviek zákona o účtovníctve. Náš vyššie uvedený názor na účtovnú závierku sa nevzťahuje na iné informácie vo výročnej správe.

V súvislosti s auditom účtovnej závierky je našou zodpovednosťou oboznámenie sa s informáciami uvedenými vo výročnej správe a zváženie, či tieto informácie nie sú vo významnom nesúlade s auditovanou účtovnou závierkou alebo našimi poznatkami, ktoré sme získali počas auditu účtovnej závierky, alebo sa inak zdajú byť významne nesprávne.

Výročnú správu sme ku dňu vydania správy audítora z auditu účtovnej závierky nemali k dispozícii.

Keď získame výročnú správu, zvážime, či výročná správa Spoločnosti obsahuje informácie, ktorých uvedenie vyžaduje zákon o účtovníctve, a na základe prác vykonaných počas auditu účtovnej závierky, vyjadríme názor, či:

- informácie uvedené vo výročnej správe zostavenej za rok končiaci sa k 31. decembru 2023 sú v súlade s účtovnou závierkou za daný rok,
- výročná správa obsahuje informácie podľa zákona o účtovníctve.

Okrem toho uvedieme, či sme zistili významné nesprávnosti vo výročnej správe na základe našich poznatkov o účtovnej jednotke a situácii v nej, ktoré sme získali počas auditu účtovnej závierky.

V Bratislave, dňa 4. apríla 2024

Grant Thornton Audit, s.r.o.
Auditorská spoločnosť
Licencia UDVA č. 28
Hodžovo námestie 1/A, 811 06 Bratislava




Ing. Zuzana Šandorová
Audítorka, licencia UDVA č. 1110



Commander Services s.r.o.
Bratislava

DODATOK SPRÁVY NEZÁVISLÉHO AUDÍTORA

K VÝROČNEJ SPRÁVE



DODATOK SPRÁVY NEZÁVISLÉHO AUDÍTORA

Spoločníkovi a konateľom spoločnosti

Commander Services s.r.o.
Spoločnosť s ručením obmedzeným so základným imanom
vo výške 5 000 EUR
Sídlo spoločnosti: Žitná 23, 831 06 Bratislava
IČO: 51 183 455

k výročnej správe

v zmysle § 27 odsek 6 zákona č. 423/2015 Z.z. o štatutárnom audite a o zmene a doplnení zákona č. 431/2002 Z. z. o účtovníctve v znení neskorších predpisov (ďalej len „zákon o štatutárnom audite“)

I. Overili sme účtovnú závierku spoločnosti Commander Services s.r.o. (ďalej aj „Spoločnosť“) k 31. decembru 2023 ku ktorej sme dňa 4. apríla 2024 vydali správu nezávislého audítora z auditu účtovnej závierky v nasledujúcom znení:

Správa z auditu účtovnej závierky

Názor

Uskutočnili sme audit priloženej účtovnej závierky spoločnosti Commander Services s.r.o. (ďalej len „Spoločnosť“), ktorá obsahuje súvahu zostavenú k 31. decembru 2023, výkaz ziskov a strát za rok končiaci sa k uvedenému dátumu, a poznámky, ktoré obsahujú súhrn významných účtovných zásad a účtovných metód a ďalšie vysvetľujúce informácie, s vykázanou bilančnou sumou vo výške 9 444 377 EUR a výsledkom hospodárenia so ziskom 1 088 767 EUR.

Podľa nášho názoru, priložená účtovná závierka poskytuje pravdivý a verný obraz finančnej situácie spoločnosti

Commander Services s.r.o.
Bratislava
k 31. decembru 2023

a výsledku jej hospodárenia za rok končiaci sa k uvedenému dátumu podľa zákona č. 431/2002 Z.z. o účtovníctve v znení neskorších predpisov (ďalej len „zákon o účtovníctve“).

Základ pre názor

Audit sme vykonali podľa medzinárodných auditorských štandardov (International Standards on Auditing - ISA). Naša zodpovednosť podľa týchto štandardov je uvedená v odseku Zodpovednosť audítora za audit účtovnej závierky. Od Spoločnosti sme nezávislí podľa ustanovení zákona č. 423/2015 o štatutárnom audite a o zmene a doplnení zákona č. 431/2002 Z. z. o účtovníctve v znení neskorších predpisov (ďalej len „zákon o štatutárnom audite“) týkajúcich sa etiky, vrátane Etického kódexu audítora, relevantných pre náš audit účtovnej závierky a splnili sme aj ostatné požiadavky týchto ustanovení týkajúcich sa etiky. Sme presvedčení, že auditorské dôkazy, ktoré sme získali, poskytujú dostatočný a vhodný základ pre náš názor.



Iná skutočnosť

Účtovnú závierku spoločnosti Commander Services s.r.o. za rok, ktorý sa skončil 31. decembra 2022 auditoval iný auditor, ktorý vo svojej správe zo dňa 20.03.2023 na túto účtovnú závierku vyjadril nemodifikovaný názor.

Zodpovednosť štatutárneho orgánu za účtovnú závierku

Štatutárny orgán je zodpovedný za zostavenie tejto účtovnej závierky tak, aby poskytovala pravdivý a verný obraz podľa zákona o účtovníctve a za tie interné kontroly, ktoré považuje za potrebné na zostavenie účtovnej závierky, ktorá neobsahuje významné nesprávne, či už v dôsledku podvodu alebo chyby.

Pri zostavovaní účtovnej závierky je štatutárny orgán zodpovedný za zhodnotenie schopnosti Spoločnosti nepretržite pokračovať vo svojej činnosti, za opísanie skutočností týkajúcich sa nepretržitého pokračovania v činnosti, ak je to potrebné, a za použitie predpokladu nepretržitého pokračovania v činnosti v účtovníctve, ibaže by mal v úmysle Spoločnosť zlikvidovať alebo ukončiť jej činnosť, alebo by nemal inú realistickú možnosť než tak urobiť.

Zodpovednosť audítora za audit účtovnej závierky

Našou zodpovednosťou je získať primerané uistenie, či účtovná závierka ako celok neobsahuje významné nesprávne, či už v dôsledku podvodu alebo chyby, a vydať správu audítora, vrátane názoru. Primerané uistenie je uistenie vysokého stupňa, ale nie je zárukou toho, že audit vykonaný podľa medzinárodných audítorských štandardov vždy odhalí významné nesprávne, ak také existujú. Nesprávne môžu vzniknúť v dôsledku podvodu alebo chyby a za významné sa považujú vtedy, ak by sa dalo odôvodnene očakávať, že jednotlivito alebo v súhrne by mohli ovplyvniť ekonomické rozhodnutia používateľov, uskutočnené na základe tejto účtovnej závierky.

V rámci auditu uskutočneného podľa medzinárodných audítorských štandardov, počas celého auditu uplatňujeme odborný úsudok a zachováваме profesionálny skepticizmus. Okrem toho:

- Identifikujeme a posudzujeme riziká významnej nesprávne účtovnej závierky, či už v dôsledku podvodu alebo chyby, navrhujeme a uskutočňujeme audítorské postupy reagujúce na tieto riziká a získavame audítorské dôkazy, ktoré sú dostatočné a vhodné na poskytnutie základu pre náš názor. Riziko neodhalenia významnej nesprávne v dôsledku podvodu je vyššie ako toto riziko v dôsledku chyby, pretože podvod môže zahŕňať tajnú dohodu, falšovanie, úmyselné vynechanie, nepravdivé vyhlásenie alebo obídenie internej kontroly.
- Oboznamujeme sa s internými kontrolami relevantnými pre audit, aby sme mohli navrhnúť audítorské postupy vhodné za daných okolností, ale nie za účelom vyjadrenia názoru na efektívnosť interných kontrol Spoločnosti.
- Hodnotíme vhodnosť použitých účtovných zásad a účtovných metód a primeranosť účtovných odhadov a uvedenie s nimi súvisiacich informácií, uskutočnené štatutárnym orgánom.
- Robíme záver o tom, či štatutárny orgán vhodne v účtovníctve používa predpoklad nepretržitého pokračovania v činnosti a na základe získaných audítorských dôkazov záver o tom, či existuje významná neistota v súvislosti s udalosťami alebo okolnosťami, ktoré by mohli významne spochybniť schopnosť Spoločnosti nepretržite pokračovať v činnosti. Ak dospejeme k záveru, že významná neistota existuje, sme povinní upozorniť v našej správe audítora na súvisiace informácie uvedené v účtovnej závierke alebo, ak sú tieto informácie nedostatočné, modifikovať náš názor. Naše závery vychádzajú z audítorských dôkazov získaných do dátumu vydania našej správy audítora. Budúce udalosti alebo okolnosti však môžu spôsobiť, že Spoločnosť prestane pokračovať v nepretržitej činnosti.
- Hodnotíme celkovú prezentáciu, štruktúru a obsah účtovnej závierky vrátane informácií v nej uvedených, ako aj to, či účtovná závierka zachytáva uskutočnené transakcie a udalosti spôsobom, ktorý vedie k ich vernému zobrazeniu.



II. Správa k ďalším požiadavkám zákonov a iných právnych predpisov

Správa k informáciám, ktoré sa uvádzajú vo výročnej správe – dodatok správy nezávislého audítora

Štatutárny orgán je zodpovedný za informácie uvedené vo výročnej správe, zostavenej podľa požiadaviek zákona o účtovníctve. Naš vyššie uvedený názor na účtovnú závierku sa nevzťahuje na iné informácie vo výročnej správe.

V súvislosti s auditom účtovnej závierky je našou zodpovednosťou oboznámenie sa s informáciami uvedenými vo výročnej správe a posúdenie, či tieto informácie nie sú vo významnom nesúlade s auditovanou účtovnou závierkou alebo našimi poznatkami, ktoré sme získali počas auditu účtovnej závierky, alebo sa inak zdajú byť významne nesprávne.

Posúdili sme, či výročná správa Spoločnosti obsahuje informácie, ktorých uvedenie vyžaduje zákon o účtovníctve.

Na základe prác vykonaných počas auditu účtovnej závierky, podľa nášho názoru:

- informácie uvedené vo výročnej správe zostavenej za rok končiaci sa k 31. decembru 2023 sú v súlade s účtovnou závierkou za daný rok,
- výročná správa obsahuje informácie podľa zákona o účtovníctve.

Okrem toho, na základe našich poznatkov o účtovnej jednotke a situácii v nej, ktoré sme získali počas auditu účtovnej závierky, sme povinní uviesť, či sme zistili významné nesprávne vo výročnej správe, ktorú sme dostali po dátume vydania tejto správy audítora. V tejto súvislosti neexistujú zistenia, ktoré by sme mali uviesť.

V Bratislave, dňa 04. apríla 2025



Grant Thornton Audit, s.r.o.
Audítorská spoločnosť
Licencia UDVA č. 28
Hodžovo námestie 1/A, 811 06 Bratislava

Ing. Zuzana Šandorová
Audítorka, licencia UDVA č. 1110



SK

Centrála Bratislava

Žitná 23,
831 06 Bratislava

Pobočka Zvolen

J. Kozáčka 5,
960 01 Zvolen

Pobočka Košice

Popradská 56/D,
040 11 Košice

Pobočka Žilina

Závodská 24,
010 01 Žilina

CZ

Centrála Brno

Podolí 474,
664 03 Podolí u Brna

Pobočka Praha

Nuselská 318/116,
Michle, 140 00 Praha

