



VÝROČNÁ SPRÁVA



COOP Jednota Nitra, SD
Štefánikova 54
949 01 Nitra

Za účtovné obdobie od 01.01.2024 do 31.12.2024





Obsah

Obsah	1
COOP Jednota Nitra, SD	3
<i>Predmet činnosti družstva</i>	3
<i>Sústava družstevných orgánov</i>	4
<i>Štatutárny orgán – predstavenstvo</i>	4
<i>Kontrolná komisia</i>	4
<i>Členská základňa</i>	4
Podnikanie v roku 2024	5
<i>Maloobchodný obrat</i>	5
<i>Doplnkové obchodné služby</i>	5
<i>Pekárenská výroba</i>	5
<i>Ekonomický prenájom</i>	6
<i>Zamestnanci</i>	6
<i>Zásobovanie</i>	6
<i>Priority roku 2024</i>	6
<i>Udržateľný rozvoj družstva</i>	7
Dlhodobý majetok, investície	8
<i>Stavebné práce</i>	8
<i>Stroje a zariadenia</i>	9
<i>Projektová dokumentácia</i>	9
<i>Inventár, dopravné prostriedky, pozemky</i>	9
<i>Dlhodobý nehmotný majetok</i>	9
Stav a vývoj družstva	10
<i>Vybrané ukazovatele</i>	11





<i>Dlhodobý finančný majetok</i>	11
<i>Návrh na rozdelenie zisku</i>	12
<i>Hlavné ukazovatele plánu 2025</i>	12
<i>Priority roku 2025:</i>	12
Ukazovatele účtovnej závierky	13
<i>Súvaha k 31.12.2024</i>	13
<i>Výkaz ziskov a strát</i>	14
<i>Ukazovatele aktivity v dňoch</i>	15
<i>Ukazovatele rentability</i>	15
<i>Ukazovatele zadlženosti. Vertikálna štruktúra aktív a pasív</i>	15
<i>Ukazovatele likvidity. Horizontálna štruktúra aktív a pasív</i>	16
Vývoj vybraných ukazovateľov za období 2018 - 2024	18
<i>Maloobchodný obrat</i>	18
<i>Potravinárska výroba</i>	18
<i>Počet členov</i>	19
<i>Počet vernostných kariet</i>	19
<i>Investície</i>	20
Výročná správa COOP Jednota Nitra, SD	21
<i>Zostavené dňa:</i>	21
<i>Overené audítorom dňa:</i>	21
<i>Prílohy: Účtovná závierka COOP Jednota Nitra, SD k 31.12.2024, overená audítorom</i>	



COOP Jednota Nitra, SD

Družstvo vzniklo na ustanovujúcom valnom zhromaždení dňa 20.08.1953 a je zapísané v Obchodnom registri Okresného súdu v Nitre, oddiel Dr. vo vložke č. 19/N. Družstvo je právnickou osobou a je zriadené na dobu neurčitú.

Výška zapísaného základného imania je 1 978 856 €

Základný členský vklad je 50 €

Predmet činnosti družstva

01. výroba potravín a nápojov
02. prenájom prevádzkových jednotiek
03. pohostinstvo a ubytovanie
04. cestná nákladná doprava
05. veľkoobchod-drobný tovar, odevy
06. predaj jedov a žieravín v maloobchode
07. kúpa tovaru za účelom jeho predaja konečnému spotrebiteľovi (maloobchod v rozsahu voľných živností)
08. výroba pekárenských výrobkov a cukrárenských výrobkov
09. vyberanie parkovného
10. reklamná a propagačná činnosť
11. leasing spojený s financovaním
12. výroba a predaj zmrzliny, ak sa na jej prípravu použijú priemyselne vyrábané koncentráty a mrazené krémy
13. ambulánny predaj a predaj na trhoch
14. veľkoobchod v rozsahu voľných živností
15. predaj na priamu konzumáciu tepelne rýchlo upravovaných mäsových výrobkov a obvyklých príloh, ako aj bezmäsitých jedál, ak k ich priamej konzumácii nie je k dispozícii viac ako 8 miest
16. verejné stravovanie
17. vydavateľská činnosť
18. počítačové služby
19. uskutočňovanie stavieb a ich zmien
20. sprostredkovateľská činnosť v oblasti obchodu
21. prieskum trhu
22. činnosť podnikateľských, organizačných a ekonomických poradcov
23. prenájom hnutelných vecí
24. poskytovanie úverov alebo pôžičiek z peňažných zdrojov získaných výlučne bez verejnej výzvy a bez verejnej ponuky majetkových hodnôt
25. donášková služba
26. služby súvisiace s počítačovým spracovaním údajov
27. registrovaný výrobca kýmnych zmesí
28. poskytovanie služieb rýchleho občerstvenia v spojení s predajom na priamo konzumáciu, prevádzkovanie výdajne stravy





Sústava družstevných orgánov

1. Zhromaždenie delegátov
2. Predstavenstvo
3. Kontrolná komisia
4. Schôdza miestnej členskej základne
5. Dozorný výbor miestnej členskej základne

Najvyšším orgánom družstva je Zhromaždenie delegátov, funkčné obdobie volených orgánov je päťročné. Dňa 08.04.2024 sa konalo riadne Zhromaždenie delegátov COOP Jednota Nitra, SD, ktoré schválilo ročnú účtovnú závierku za rok 2023, výročnú správu za rok 2023, rozdelenie zisku za rok 2023 a návrh audítora pre rok 2024.

Štatutárny orgán – predstavenstvo

Predseda predstavenstva: Ing. Gabriel Csollár

Podpredseda predstavenstva a generálny riaditeľ: Ing. Božena Machciníková

Členovia predstavenstva: Peter Šipčiak, Ing. Katarína Benkovičová, Ing. Peter Šipčiak, Jozef Hlavačka, Helena Holotová, Ing. Mária Kunová, Ing. Mária Piecková, Ing. Dagmar Škerlíková

Kontrolná komisia

Ing. Šarlota Ballová CSc., Ing. Igor Kazlov, MVDr. Dušan Palatický, Ján Prekop, Mária Melišková

Členská základňa

Stav členskej základne k 1.1.2024 bol 3 397 osôb, ktorí boli zaradení v 13 členských základniach. V priebehu roku došlo k úbytku **15 členov**. Celkom k 31.12.2024 má COOP Jednota Nitra, SD **3 382** členov.





Podnikanie v roku 2024

V roku 2024 COOP Jednota Nitra, SD podnikala prevažne v maloobchodnej činnosti s potravinami a zmiešaným tovarom v okresoch Nitra, Zlaté Moravce, Levice, Šaľa, Trebišov a Michalovce. V priamom riadení prevádzkovala **115** predajní. V závode Nitra **90** a v závode Trebišov **25** predajní.

Realizovaný maloobchodný obrat ovplyvnila:

- ekonomika Slovenska v roku 2024 rástla najrýchlejšie od roku 2021 no bola slabšia, než sa očakávalo
- rast spotrebiteľských cien počas roka 2024 ovplyvnili potraviny, ich zdražovanie neprekročilo 3%, kým v roku 2023 to bolo vyše 17%
- zdražovanie počas roka 2024 sa dotýkalo najmä rôznych služieb napr. stravovacích či dopravných, ale aj alkoholických nápojov a tabaku
- zdražovanie služieb a vysoká inflácia predošlých rokov mala negatívny vplyv na zákaznícke správanie – zákazník sa zameriaval skôr na akciové produkty
- rastúca konkurencia

Maloobchodný obrat

za družstvo predstavoval sumu **127 507 426 €** pri indexe rastu **103,58%**. Za závod Nitra družstvo realizovalo MOO v sume **112 350 430 €** pri indexe **103,13%**. Za závod Trebišov družstvo realizovalo MOO v sume **15 156 996 €** pri indexe **107,01%**.

Doplňkové obchodné služby

V rámci doplnkových obchodných služieb družstvo realizovalo služby prostredníctvom terminálov ako:

- dobitie kreditov mobilných telefónov v sume **977 981 €**, pri indexe **102,32%**,
- úhrady dodávateľských faktúr zákazníkov službou COOP kasa v počte 47 239 pri indexe **90,24%**
- platby platobnou kartou v objeme **57 647 643 €** s indexom **108,67%**
- služby Tiposu boli realizované v celkovej sume **46 984,10 €** pri indexe **104,70%**
- služby Cash Back, realizované v objeme **898 911 €** s indexom **110,31%**.

Pekárenská výroba

Pekárenská výroba vyprodukovala výkony v hodnote **1 800 201 €** bez DPH, čo je menej oproti minulému roku o **167 612 €**, pri indexe **91,48%**





Ekonomický prenájom

Prevádzkové jednotky a priestory, ktoré družstvo nevyužíva na maloobchodnú činnosť prevádzok a plôch. Tržby bez DPH z nájomného nebytových a ostatných priestorov k 31.12.2024 dosiahli **928 232 €**. Oproti porovnateľnému obdobiu predošlého roka hodnota tržieb z nájomného sa vyvíjala indexom **102,02%**. Za oblasť prenájmu družstvo vykázalo zisk v sume **339 992 €**

Zamestnanci

Úlohy družstva zabezpečovalo celkom v prepočítanom stave **817** zamestnancov pri dosiahnutej ročnej produktivite práce z maloobchodného obratu **156 068 €** a priemernej mesačnej mzde **1 235,20 €**, pri indexe **105,15 %**. Ročné osobné náklady na 1 zamestnanca boli **21 930 €**.

Zásobovanie

Zásobovanie tovarom v roku 2024 bolo plynulé od väčšiny dodávateľov. Celkový nákup tovarov za rok 2024 činil **88 137 525 €** bez DPH, index **103,83 %**

Priority roku 2024

- dosiahnutie pozitívnych hospodárskych výsledkov jednotlivých predajní a družstva
- finančná stabilita, nezvyšovanie zadlženosti družstva
- hľadanie nových obchodných príležitostí
- zlepšenie kvality a rast predaja čerstvých potravín
- podpora regionálnych výrobcov potravín predajom ich výrobkov
- zlepšovanie vybavenosti a atraktívnosti predajní
- zavádzanie technologických novínok v obchodnej činnosti
- realizovanie energeticky úsporných opatrení v celej činnosti družstva (fotovoltaika, tepelné čerpadlá)
- vzdelávanie zamestnancov, využívanie online vzdelávania
- príprava personálnych rezerv





Udržateľný rozvoj družstva

Družstvo v roku 2024 prispelo k úsiliu o čistejšie Slovensko a k ochrane životného prostredia. Zálohovanie jednorazových obalov dáva šancu vyzbierať viac materiálu vyššej kvality na recykláciu a jeho opätovné využitie v nových obaloch, znížiť voľne pohodený odpad a šetriť tak prírodné zdroje. Družstvo prevádzkovalo **103** automatov na výkup jednorazových zálohovaných obalov a pokrylo tým **89,3%** z celkového počtu prevádzkových jednotiek.

V rámci úspory energií družstvo realizovalo zateplenie budov, inštaláciu fotovoltiky. Aktuálne je fotovoltika inštalovaná na desiatich budovách prevádzkových jednotiek a jedna na administratívnej budove. Inštaláciu tepelných čerpadiel, pre využitie voľných zdrojov energie na vykurovanie a prípravu teplej vody, realizovalo družstvo v roku 2024 na dvoch nových prevádzkových jednotkách reťazca Tempo.

Družstvo dôsledne separovalo odpad: papier, plasty, komunálny odpad, bio odpad a oleje.

V rámci nových investícií družstvo zrealizovalo výstavbu dvoch nových moderných prevádzkových jednotiek s maximálnou využiteľnosťou nových technológií v súlade s moderným ekologickým prístupom, zelené strechy, budovanie prípojok pre nabíjacie stanice pre autá.

Vo všetkých činnostiach sa družstvo snaží rôznymi opatreniami o úsporu energií. Ide hlavne o výmenu energeticky úsporných chladiacich a mraziacich zariadení, výstavbu nových predajní s modernými technológiami, ktoré zabezpečia úsporu energií aj do budúcnosti.

Postupne implementuje digitalizáciu administratívnych procesov a modernizuje obslužné procesy na prevádzkových jednotkách.



Dlhodobý majetok, investície

V hodnotenom období družstvo obstaralo **dlhodobý majetok za 5 849 681 €**.

Stavebné práce

V rámci rozvoja majetku družstvo preinvestovalo viac ako **4 194 849 €** do stavebných prác zameraných na rekonštrukciu a modernizáciu predajní a výstavbu nových predajní.

V rámci stavebných prác boli najväčšie investície pri výstavbe dvoch nových prevádzkových jednotiek v závode Nitra, a to prevádzkové jednotky typu Tempo III. v Močenku a v Cabaji. V týchto prevádzkových jednotkách sú využívané technológie v súlade s moderným ekologickým prístupom, priateľským prístupom k životnému prostrediu s využitím obnoviteľných zdrojov:

- vykurovanie a chladenie priestorov objektov, ktoré sa realizuje prostredníctvom tepelného čerpadla zem – voda
- zelená strecha, ktorá znižuje zahrievanie budov
- časť strechy je obsadená fotovoltaickými panelmi s cieľom výroby elektrickej energie (očakávaná 35 – 40 percentná sebestačnosť v spotrebe elektrickej energie)
- technológia chladenia a mrazenia potravín je v chladiacich a mraziacich zariadeniach zabezpečená pomocou ekologického chladiva R290 s nízkym GWP (potenciál globálneho otepľovania)
- rekuperácia: spätné využitie odpadového tepla zo zariadení na vykurovanie objektu a predohrev teplej úžitkovej vody
- inštalácia AC nabíjačky pre nabíjanie elektromobilov
- inštalácia elektronických cenoviek

V Močenku boli zrealizované stavebné práce v hodnote **2 370 420 €**, v Cabaji stavebné práce v hodnote **2 294 542 €**. Na stroje a zariadenie v rámci výstavby týchto dvoch prevádzkových jednotiek bolo vynaložených **1 199 616 €**.

Ďalej boli vykonané rekonštrukcie a modernizácie na prevádzkových jednotkách:

V závode Nitra: Žitavany **90 477 €**, Mojmírovce **74 043 €**, Administratívna budova Nitra **49 244 €**, Zbehy **36 856 €**, Slepčany **27 098 €**, Obchodný dom Nitra **10 280 €**, Štitáre **8 000 €**, Drážovce **7 203 €**





V závode Trebišov: Križany 60 224 € a Veľký Horeš 57 699 €, Zátin 7 720 €, Brezina 4 098 €.

Stroje a zariadenia

Pre vybavenie a modernizáciu družstvo zabezpečilo stroje a zariadenia v celkovej hodnote 1 214 080 € a to: výmena chladiacich a mraziacich zariadení, inštalácia a rozšírenie FTV zariadení, inštalácia automatov na zber jednorazových zálohových obalov, inštalácia samoobslužných pokladní, inštalácia protipožiarnej ochrany, inštalácia zabezpečovacej techniky, inštalácia kamerových systémov, inštalácia elektronických cenoviek, inštalácia klimatizácií, inštalácia obslužných pultov a podobne.

Projektová dokumentácia

Družstvo preinvestovalo prostriedky na nové projekty, projektovú dokumentáciu pre výstavbu a rekonštrukcie predajní, výstavbu prístreškov pre separovaný odpad, projektovú dokumentáciu úpravy dopravného režimu parkoviska Tempa v Zlatých Moravciach, parkoviska pri OD Nitra v celkovej hodnote 15 625 €.

Inventár, dopravné prostriedky, pozemky

Do prevádzkových jednotiek bol obstaraný nový inventár v celkovej hodnote 244 117 €.

Družstvo obstaralo pozemky v hodnote 112 864 € v Borši, v Mojmírovciach a v Čeladiciach.

Na nové dopravné prostriedky vynaložilo sumu 48 373 €.

Dlhodobý nehmotný majetok

Na obstaranie dlhodobého nehmotného majetku vynaložilo družstvo 19 774 € (technické zhodnotenie centrálného maloobchodného systému a hlavného informačného systému).



Stav a vývoj družstva

- **Udalosti osobitného významu** po skončení obdobia, za ktoré sa zostavuje výročná správa, do termínu zostavenia účtovnej závierky:
Slovenská ekonomika, aj napriek stagnácii nemeckej ekonomiky, bude podľa prognóz Ministerstva financií v roku 2025 rásť takmer dvojpercentným tempom. Rásť budú reálne príjmy domácností a stabilný zostane aj trh práce s očakávanou historicky najnižšou nezamestnanosťou čo by malo zvýšiť celkový dopyt zákazníkov. Najväčšie riziká sú však spojené so zavedením cieľ zo strany USA voči EÚ. Slovenskú ekonomiku budú ťahať najmä investície z Plánu obnovy a odolnosti.
- **Družstvo nemá náklady na výskum a vývoj.**
- **Družstvo nemá vlastnú nadáciu.**
- **Družstvo nemá žiadnu organizačnú zložku v zahraničí.**
- **Podnikateľská činnosť družstva nemá negatívny vplyv na životné prostredie.**
- **V rámci zamestnaneckej politiky patrí družstvo dlhodobo v regiónoch svojho podnikania k významným a stabilným zamestnávateľom.**
- **Firemná sociálna politika:**
 - a. V družstve pôsobí výbor odborovej základnej organizácie zväzu obchodu. Družstvo má uzatvorenú Kolektívnu zmluvu, ktorá je v súlade s ustanovením § 229 Zákonníka práce, zákona č. 311/2001 Z. z. a zákona o Kolektívnom vyjednávaní č. 2/1991 Z. z. – kde je stanovený postup, týkajúci sa mzdovej a sociálnej oblasti, pracovno-právnych podmienok, ktoré je treba dodržiavať a stanoviť postup pre bezodkladné a spravodlivé riešenie problémov tak, aby boli udržiavané vzájomné uspokojivé vzťahy medzi družstvom a kolektívom zamestnancov. Určuje povinnosti zamestnávateľa, odborovej organizácie a zamestnancov.
 - b. Družstvo tvorí Sociálny fond ktorý je určený na zabezpečenie sociálnych podmienok práce zamestnancov a na podporu výchovnej a kultúrno-vzdelávacej činnosti zamestnancov, na zabezpečenie stravovania, na služby, ktoré zamestnanec využíva na regeneráciu pracovnej sily, na sociálnu výpomoc, na rekreácie a ďalšiu realizáciu podnikovej sociálnej politiky v oblasti starostlivosti o zamestnancov.
- **Ľudské zdroje: Starostlivosť o ľudské zdroje v družstve patrí medzi priority.** Družstvo sa pravidelne venuje vzdelávaniu a v roku 2024 uskutočnilo 19 školení pre 80 zamestnancov.
- **Družstvo si plní svoje daňové záväzky voči štátu, sociálnej poisťovni a zdravotným poisťovňam načas,** neevидуje žiadne nedoplatky.



- **Informácia o ročnej správe o platbách orgánom verejnej moci** /§ 20 ods. 2 zák. 431/2002/ - družstvo nemá náplň.
- **Cenné papiere obchodované na regulovanom trhu** – družstvo nemá náplň.
- **Informácie o nadobúdaní** vlastných akcií, dočasných listov, obchodných podielov a akcií, dočasných listov a obchodných podielov materskej účtovnej jednotky – družstvo nemá náplň.
- **Subjekt verejného záujmu** - /§ 20 ods. 9 – 14 Z. z. 431/2002 – družstvo nemá náplň.

Vybrané ukazovatele

Vybrané ukazovatele	Rok 2024	Rok 2023	Index
Maloobchodný obrat celkom v €	127 507 426	123 102 090	103,58
Nitra	112 350 430	108 938 120	103,13
Trebišov	15 156 996	14 163 970	107,01
Potravinárska výroba v € bez DPH	1 800 201	1 967 813	91,48
Investície v €	5 849 681	3 955 809	147,88
Zmena stavu členov	- 15	- 16	93,75
Hospodársky výsledok po zdanení v €	1 420 204	2 062 863	68,85

Dlhodobý finančný majetok

	Rok 2024	Rok 2023	Index
Ostatné cenné papiere a podiely v OC	1 636 636	1 636 636	100
062- Podielové CP a podiely s podiel. Účasť.	297 855	297 855	100
063-Realizovateľné CP a podiely	1 338 781	1 338 781	100



Návrh na rozdelenie zisku

Zisk po zdanení	1 420 204
Z toho: prídel do fondu členov a funkcionárov	55 000
prídel do sociálneho fondu	200 000
Nerozdelený HV	65 204
Prídel do rezervného fondu	500 000
Prídel do fondu odmien	100 000
Prídel do fondu investičného rozvoja	500 000

Hlavné ukazovatele plánu 2025

	2025	Index
Maloobchodný obrat	137 168 429	107,58
Výrobná činnosť	1 856 100	103,11
Plánovaný počet zamestnancov	832	101,84
Plánovaná obrátka zásob	25	89,45
Produktivita práce z MO celkom	164 866	105,64

Priority roku 2025:

1. Realizácia investičných projektov
2. Rast maloobchodného obratu, pozitívny hospodársky výsledok
3. Finančná stabilita
4. Starostlivosť o zamestnancov, sociálny program a vzdelávanie
5. Zákazníci, rozvoj spoločného vernostného programu COOP Klub
6. Nové technológie v maloobchode.



Ukazovatele účtovnej závierky

Súvaha k 31.12.2024

Ukazovateľ	Rok 2024 v €	Rok 2023 v €
AKTÍVA		
Majetok spolu	39 855 296	38 660 162
A. Neobežný majetok	28 149 430	25 186 578
A.I. v tom Dlhodobý nehmotný majetok	18 803	15 511
A. II. Dlhodobý hmotný majetok	26 493 991	23 534 431
A. III. Dlhodobý finančný majetok	1 636 636	1 636 636
B. v tom: Obežný majetok	11 389 618	12 990 498
B.I. Zásoby	5 200 905	4 985 038
B.II. Dlhodobé pohľadávky	0	0
B.III. Krátkodobé pohľadávky	1 722 140	1 863 745
B.III.1. Pohľadávky z obchodného styku	1 294 344	1 516 271
B. IV. Krátkodobý finančný majetok	0	0
B.V. Finančné účty	4 466 573	6 141 715
C. Časové rozlíšenie	316 248	483 086
PASÍVA		
Vlastné imanie a záväzky spolu	39 855 296	38 660 162
A. Vlastné imanie	27 839 384	26 694 837
A.I. Základné imanie	3 058 854	3 059 914
A.II. Emisné ážio	0	0
A.III. Ostatné kapitálové fondy	1 865 703	1 865 703
A.IV. Zákonné rezervné fondy	5 366 284	5 366 284
A.V. Ostatné fondy zo zisku	14 612 150	12 881 747
A.VI. Oceňovacie rozdiely z precenenia	133 231	133 231
A.VII. Výsledok hospodárenia min. rokov	1 382 958	1 325 095
A.VIII. Výsledok hospodárenia za účtovné obdobie po zdanení	1 420 204	2 062 863
B. Záväzky	11 880 618	11 879 892
B.I. Dlhodobé záväzky	2 499 518	2 755 431
B.II. Dlhodobé rezervy	155 901	76 881
B.III. Dlhodobé bankové úvery	171 000	338 000
B.IV. Krátkodobé záväzky	7 831 669	7 417 813
B.IV.1. z toho: Záväzky z obchodného styku	5 415 465	5 096 705
B.V. Krátkodobé rezervy	970 530	1 015 289
B.VI. Bežné bankové úvery	252 000	276 478
C. Časové rozlíšenie	135 294	85 433



Výkaz ziskov a strát

Ukazovatele	Rok 2024	Rok 2023	Index
* Čistý obrat	111 479 883	107 848 257	103,37
** Výnosy z hospodárskej činnosti	112 403 037	108 852 995	103,26
I. Tržby z predaja tovaru	107 699 914	103 984 611	103,57
II. Tržby z predaja vlastných výrobkov	1 436 032	1 644 322	87,33
III. Tržby z predaja služieb	2 343 937	2 219 324	105,61
V. Aktivácia	491 744	419 741	117,15
VI. Tržby z predaja DNM a DHM a mat.	107 448	8 637	1244,04
VII. Ostatné výnosy z hospodárskej činnosti	323 962	576 360	56,21
** Náklady na hospodársku činnosť spolu	110 216 754	106 123 175	103,86
A. Náklady na obstaranie predaného tovaru	81 280 706	78 223 599	103,91
B. Spotreba materiálu, energie a ostatných neskladovateľných dodávok	4 126 409	4 640 183	88,93
D. Služby	2 784 484	2 415 941	115,25
E. Osobné náklady	17 916 536	16 895 646	106,04
F. Dane a poplatky	308 345	288 851	106,75
G. Odpisy a opravné položky k DNM a DHM	2 772 041	2 706 526	102,42
H. Zostatková cena predaného DM a predaného mat.	2 054	713	288,07
I. Opravné položky k pohľadávkam	- 4 079	57 873	0
J. Ostatné náklady na hospodársku činnosť	1 030 258	893 843	115,26
*** Výsledok hospodárenia z hospodárskej činnosti	2 186 283	2 729 820	80,09
* Pridaná hodnota	23 780 028	22 988 275	103,44
** Výnosy z finančnej činnosti spolu	175 219	257 794	89,67
IX. Výnosy z dlhodobého finančného majetku súčet	115 522	195 399	59,12
XI. Výnosové úroky	12 645	17 447	72,48
XII. Kurzové zisky	1	1	100
XIV. Ostatné výnosy z finančnej činnosti	47 051	44 947	104,68
** Náklady na finančnú činnosť spolu	438 187	389 332	112,55
N. Nákladové úroky	64 711	57 946	111,67
O. Kurzové straty	0	4	0
Q. Ostatné náklady na finančnú činnosť	373 476	331 382	112,70
*** Výsledok hospodárenia z finančnej činnosti	- 262 968	- 131 538	199,92
**** Výsledok hospodárenia za účtovné obdobie pred zdanením	1 923 315	2 598 282	74,02
R. Daň z príjmov	503 111	535 419	93,96
R.1. Daň z príjmov splatná	451 608	570 955	79,10
2. Daň z príjmov odložená	51 503	- 35 536	0
**** Výsledok hospodárenia za účtovné obdobie po zdanení	1 420 204	2 062 863	68,85



Čistý obrat sa v porovnaní s rokom minulým zvýšil o **3 631 626 €**, čo bolo ovplyvnené hlavne vyššími tržbami z predaja tovaru o **3 715 303 €**. Obchodná marža zaznamenala nárast v absolútnom vyjadrení oproti skutočnosti minulého roku o **658 196 €**, index **102,56%**. Pridaná hodnota vzrástla v absolútnom vyjadrení o **791 753 €** čo postačuje na krytie osobných a ostatných nákladov družstva. Výsledok hospodárenia v absolútnej hodnote klesol v porovnaní s rovnakým obdobím minulého roka o **642 659 €**. Družstvo hospodári bez výrazne väčších výkyvov.

Ukazovatele aktivity v dňoch

Ukazovateľ	Rok 2024	Rok 2023
Doba obratu zásob	16,68	16,54
Doba obratu krátkodobých pohľadávok	5,87	5,56
Doba obratu krátkodobých záväzkov	25,64	25,10

- ukazovateľ doby obratu zásob vykazuje spomalenie o 0,14 dňa,
- ukazovateľ doby obratu pohľadávok vykazuje spomalenie o 0,31 dňa,
- ukazovateľ doby obratu krátkodobých záväzkov sa spomalil 0,54 dní.

Ukazovatele rentability

Ukazovateľ	Rok 2024	Rok 2023
Rentabilita tržieb	1,27	1,91
Rentabilita výnosov	1,26	1,89
Rentabilita vlastného kapitálu	5,10	7,73
Rentabilita celkového kapitálu	3,56	5,34
Úverová rentabilita	335,75	335,71
Nákladová rentabilita	1,28	1,94

Ukazovatele zadlženosti. Vertikálna štruktúra aktív a pasív

Ukazovateľ	Rok 2024	%	Rok 2023	%
Majetok celkom	39 855 296	100	38 660 162	100
Neobežný majetok	28 149 430	70,63	25 186 578	65,15
Obežný majetok	11 389 618	28,58	12 990 498	33,60
Časové rozlíšenie	316 248	0,79	483 086	1,25
Vlastné imanie a záväzky celkom	39 855 296	100	38 660 162	100
Vlastné imanie	27 839 384	69,85	26 694 837	69,05
Záväzky	11 880 618	29,81	11 879 892	30,73
Časové rozlíšenie	135 294	0,34	85 433	0,22



- Celková zadlženosť 30,15%, v minulom roku 30,95%
- Stupeň samofinancovania 69,85%, v minulom roku 69,05%
- Dlhodobá zadlženosť 7,09%, v minulom roku 8,20%
- Celková úverová zadlženosť 1,52%, v minulom roku 2,30%
- EBITDA 4 760 067 - v minulom roku 5 362 754
- EBITDA/Tržby z predaja tovaru 0,044 - v minulom roku 0,052

Ukazovatele likvidity. Horizontálna štruktúra aktív a pasív

Ukazovateľ	Rok 2024	Rok 2023
Obežný majetok	11 389 618	12 990 498
Zásoby	5 200 905	4 985 038
Dlhodobé pohľadávky	0	0
Krátkodobé pohľadávky	1 722 140	1 863 745
Finančný majetok	4 466 573	6 141 715
Časové rozlíšenie aktív	316 248	483 086
Obežné pasíva	9 189 493	8 795 013
Krátkodobé záväzky	7 831 669	7 417 813
Krátkodobé úvery	252 000	276 478
Krátkodobé rezervy	970 530	1 015 289
Časové rozlíšenie pasív	135 294	85 433
Krátkodobé finančné výpomoci	0	0
Čistý pracovný kapitál	2 516 373	4 678 571
Celková likvidita	1,24	1,47
Bežná likvidita	0,67	0,91
Okamžitá likvidita	0,49	0,70

Okamžitá likvidita bola ovplyvnená znížením peňažných prostriedkov pri súbežnom zvýšení obežných pasív.

Bežná likvidita bola ovplyvnená znížením obežného majetku bez zásob, pri súbežnom zvýšení obežných pasív.

Celkovú likviditu ovplyvnilo zníženie celkových obežných aktív, pri súbežnom zvýšení obežných pasív.

Majetok družstva sa zvýšil v absolútnom vyjadrení o **1 195 134 €**. Ku zvýšeniu došlo najmä v kategórii neobežného majetku. Neobežný majetok v absolútnej hodnote zaznamenal



zvýšenie o **2 962 852€**, v relatívnom vyjadrení sa zvýšil zo **65,15% na 70,64%**. Obežný majetok družstva sa v absolútnej hodnote znížil o **1 600 880 €**, znížili sa najmä finančné účty a krátkodobé pohľadávky. Zásoby sa k 31.12.2024 zvýšili v absolútnej hodnote o **215 867 €**.

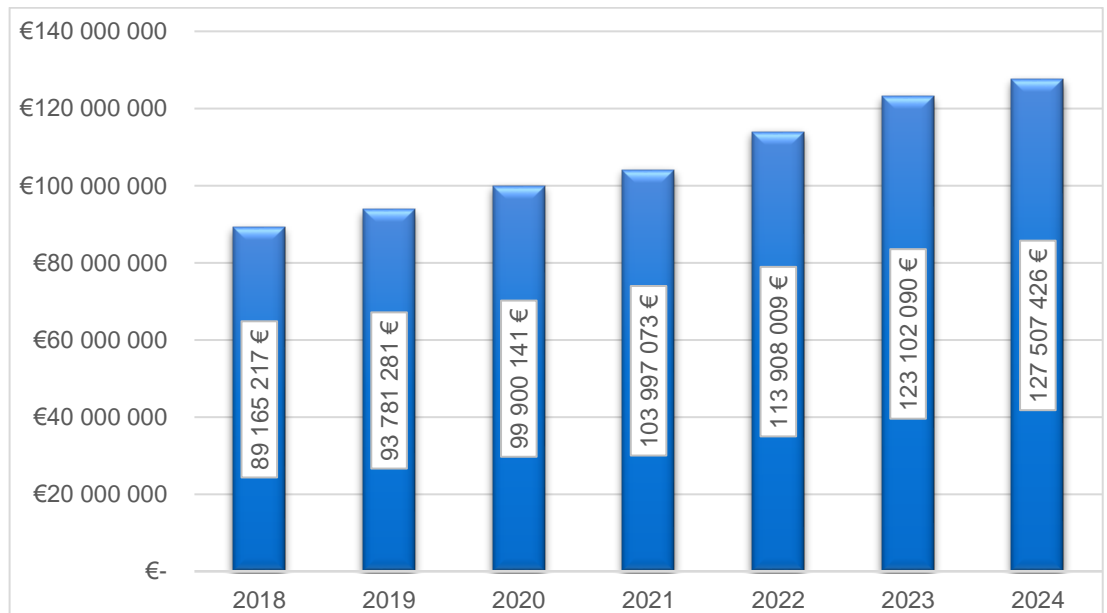
Ukazovateľ dlhodobej finančnej stability sa zvýšil o **1 144 547 €**, čo je ovplyvnené v plnej miere vykázaným hospodárskym výsledkom.

Ukazovateľ veriteľského rizika dosiahol hodnotu **29,81%**, záväzky družstva zostali na rovnakej úrovni ako boli vykázané k 31.12.2023, Dlhodobé záväzky v porovnaní s minulým účtovným obdobím v absolútnej hodnote sa znížili o **255 913 €**, v relatívnom vyjadrení bolo zaznamenané mierne zníženie zo **7,13% na 6,27%**. Bežné bankové úvery sa znížili ako v absolútnom, tak aj v relatívnom vyjadrení. Na základe pomerových ukazovateľov je možné konštatovať, že družstvo hospodári bez výrazne väčších výkyvov.

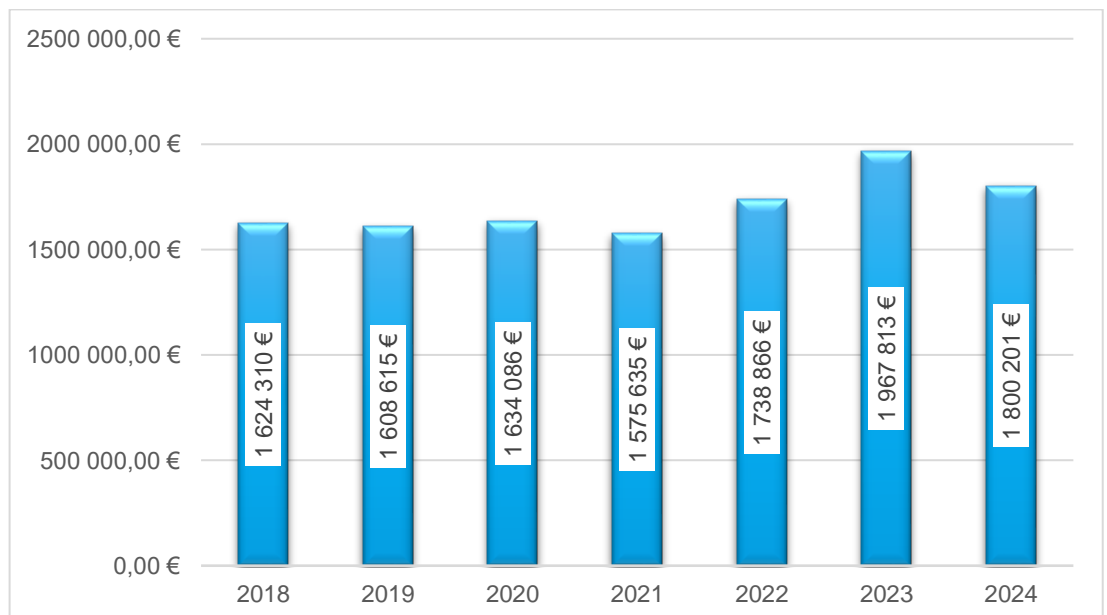
Družstvo vykazuje kladnú hodnotu čistého prevádzkového kapitálu čo poukazuje na skutočnosť, že má zabezpečenú finančnú stabilitu a nie je riziko, že pri úhradách svojich krátkodobých záväzkov nebude mať dostatok potrebných krátkodobých aktív.

Družstvo v zmysle obchodného zákonníka § 67 a) nie je v kríze.

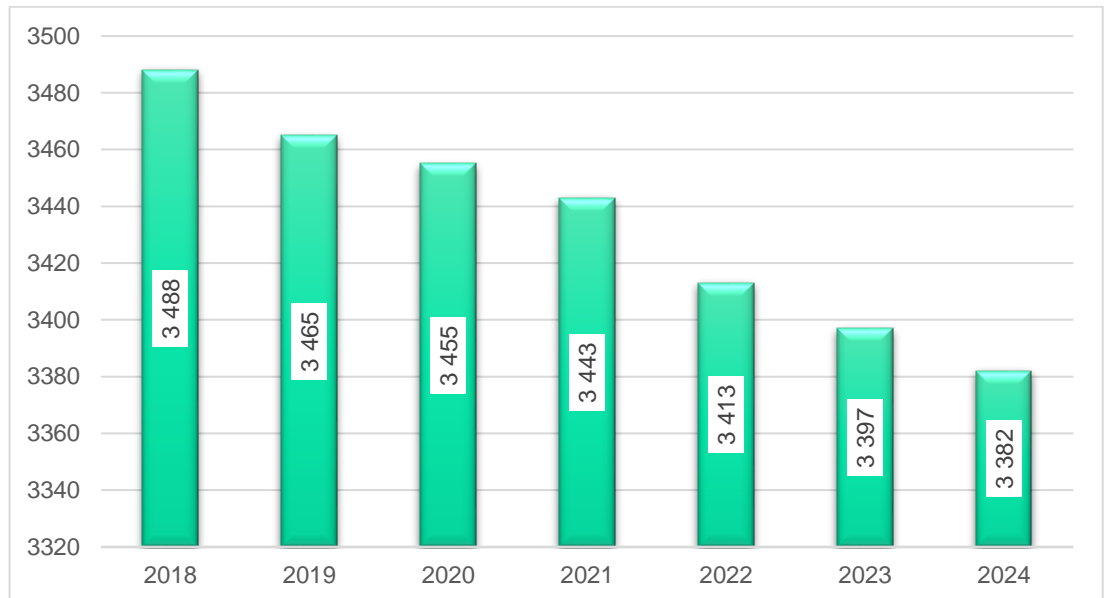
Maloobchodný obrat



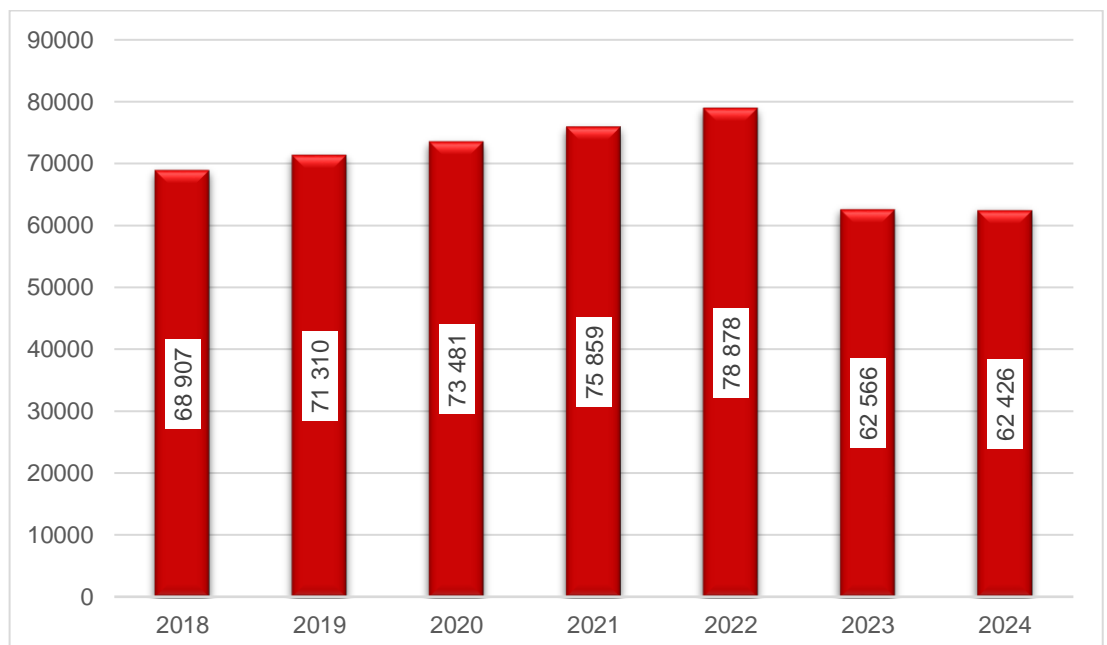
Potravinárska výroba



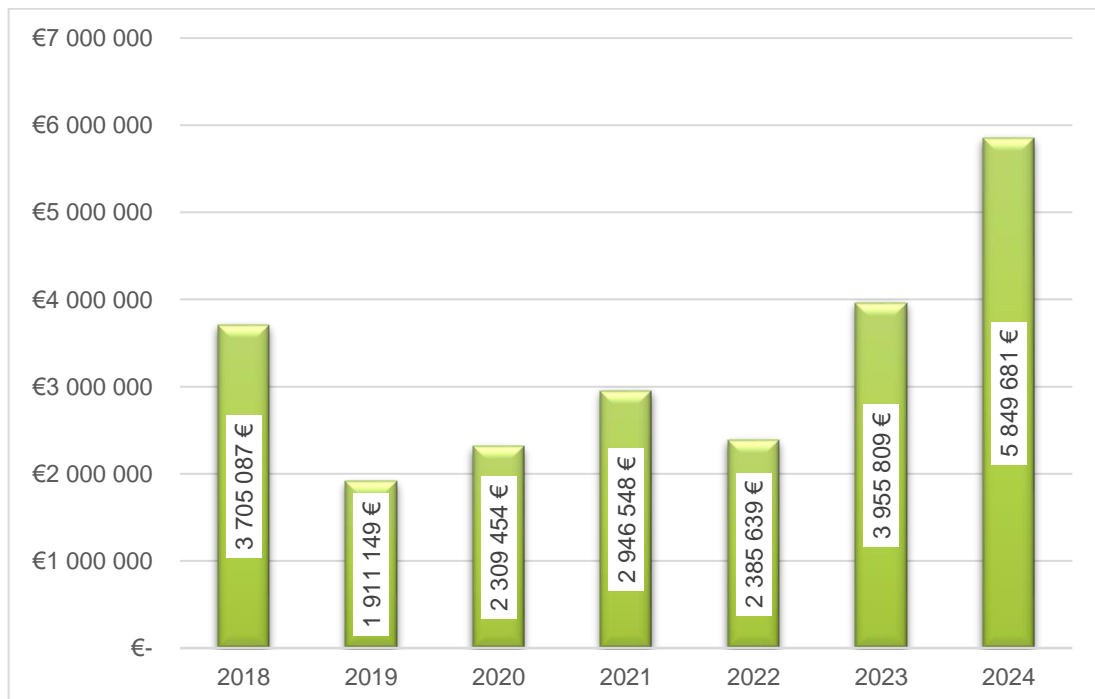
Počet členov



Počet vernostných kariet



Investície





Výročná správa COOP Jednota Nitra, SD

Za účtovné obdobie od 01.01.2024 do 31.12.2024

Zostavené dňa: 13.03.2025

Štatutárny orgán účtovnej jednotky:

Ing. Gabriel Csollár

predseda predstavenstva

Ing. Božena Machciníková

podpredsedníčka predstavenstva

a generálna riaditeľka

Osoby zodpovedné za zostavenie výročnej správy:

Ing. Ján Turoň

riaditeľ ekonomického úseku

Ing. Štefánia Kunkelová

vedúca útvaru IS

Overené audítorm dňa: 14.03.2025

Ing. Irena Vaššová, číslo licencie SKAU 31

ul. M.R.Štefánika 78, 940 01 Nové Zámky

