

Výročná správa spoločnosti

Resco spol. s r.o.

za rok 2024

Obsah výročnej správy

1. Všeobecné údaje
2. Vývoj činnosti spoločnosti a finančná situácia
3. Udalosti osobitného významu, ktoré nastali po skončení účtovného obdobia, za ktoré sa vyhotovuje výročná správa
4. Predpoklad budúceho vývoja činnosti účtovnej jednotky
5. Výdavky na činnosť v oblasti výskumu a vývoja
6. Obstarávanie vlastných akcií, dočasných listov, obchodných podielov a akcií, dočasných listov a obchodných podielov ovládajúcej osoby
7. Návrh na rozdelenie zisku alebo vyrovnanie straty
8. Údaje požadované podľa osobitných predpisov
9. Organizačná zložka v zahraničí
10. Vplyv na životné prostredie
11. Riziká a neistoty
12. Prílohy

1 Všeobecné údaje

Obchodné meno:	Resco spol. s r.o.
Sídlo:	Mlynské nivy 5, 821 09 Bratislava (od 11.9.2020)
IČO:	35 768 916
Právna forma:	spoločnosť s ručením obmedzeným
Dátum zápisu:	6. júla 1999
Zaregistrovaná:	V Obchodnom registri Mestského súdu Bratislava III, Oddiel: Sro, Vložka číslo: 19281/B

Spoločníci:

názov	Adresa
Ing. Marcel Šaffa	Longobardská 1553/6, 851 10 Bratislava – Rusovce
Ing. Eduard Kirchner	Kremel'ská 862/5, 841 10 Bratislava – Devín
Mgr. Radomír Vozár	Na Pasienku 1641/82, 900 25 Chorvátsky Grob
Mgr. Roland Haulítusz	Veterná 1774/25, 931 01 Šamorín
Mgr. Miroslav Pomšár	Košická 28, 903 01 Senec

Informácie o konsolidovanom celku:

Spoločnosť je materskou účtovnou jednotkou dcérskej účtovnej jednotky RESCO.NET, Inc., so sídlom Commonwealth of Massachusetts is c/o Murtha Cullina LLP, 99 High Street, 20th Floor, Boston, MA 02110.

Spoločnosť nezostavuje konsolidovanú účtovnú závierku.

Informácie o zamestnancoch:

	2024	2023
Priemerný počet zamestnancov:	87	97
z toho vedúcich zamestnancov:	19	22

Zamestnanosť

Ukazovateľ	k 31.12.2024	k 31.12.2023
Počet zamestnancov spolu	85	103
Priemerný počet zamestnancov	87	97
Osobné náklady v EUR	5 817 899 EUR	6 564 102 EUR

Orgány spoločnosti

Konatelia:

Meno	Adresa	Vznik funkcie
Ing. Marcel Šaffa	Longobardská 1553/6, 851 10 Bratislava – Rusovce	6.7.1999
Ing. Eduard Kirchner	Kremel'ská 862/5, 841 10 Bratislava – Devín	6.7.1999
Mgr. Radomír Vozár	Na Pasienku 1641/82, 900 25 Chorvátsky Grob	29.3.2001

Konanie menom spoločnosti:

Konateľ koná v mene spoločnosti navonok a podpisuje tak, že k obchodnému menu spoločnosti pripojí svoj podpis.

2 Vývoj činnosti spoločnosti a finančná situácia

Hlavné činnosti Spoločnosti: poskytovanie software – predaj hotových programov na základe zmluvy s autorom
organizovanie kurzov a školení v oblasti software

Štruktúra majetku, záväzkov a vlastného imania (netto)

AKTÍVA	2024	2023
Dlhodobý nehmotný majetok	372 320	520 265
Dlhodobý hmotný majetok	135 154	231 013
Dlhodobý finančný majetok	398 627	434 904
Neobežný majetok spolu	906 101	1 186 182
Zásoby	159	246
Dlhodobé pohľadávky	133 177	348 772
Krátkodobé pohľadávky	869 007	1 262 689
Finančné účty	9 489 780	8 879 327
Obežný majetok	10 492 123	10 491 034
Časové rozlíšenie	554 355	777 284
Aktíva spolu	11 952 579	12 454 500

PASÍVA	2024	2023
Základné imanie	9 960	9 960
Rezervné a kapitálové fondy	1 095	1 095
Výsledok hospodárenia minulých rokov	0	255 590
Výsledok hospodárenia za účtovné obdobie	2 448 470	1 934 118
Oceňovacie rozdiely z precenenia	-302 430	-268 600
Vlastné imanie	2 157 095	1 932 163
dlhodobé záväzky	24 822	33 841
krátkodobé záväzky	1 193 854	1 293 741
Rezervy	1 000 709	801 289
Bankové úvery a finančné výpomoci	0	3 886
Záväzky spolu	2 219 385	2 132 757
Časové rozlíšenie	7 576 099	8 389 580
Pasíva spolu	11 952 579	12 454 500

Spoločnosť ku dňu 31.12.2024 evidovala na majetkových účtoch dlhodobý majetok v obstarávacej hodnote 4 725 616 EUR, z toho nehmotný majetok predstavuje výšku 3 672 270 EUR a hmotný majetok predstavuje výšku 654 719 EUR. Oproti minulému obdobiu celková brutto hodnota dlhodobého nehmotného a hmotného majetku ostáva rovnaká, bez významných zmien.

Z celkovej hodnoty dlhodobého majetku predstavuje odpisovaný nehmotný a hmotný majetok v obstarávacích cenách 4 148 997 EUR.

K odpisovanému dlhodobému majetku tvorila spoločnosť oprávky formou odpisov. Zostatková cena tohto majetku ku dňu 31.12.2024 predstavovala hodnotu 329 482 EUR.

Obežný majetok k 31.12.2024 je v brutto hodnote 10 505 354 EUR a oproti minulému účtovnému obdobiu nedošlo k významnej zmene. Najväčšiu zložku obežného majetku predstavujú finančné účty v celkovej výške 9 489 780 EUR, kde oproti minulému roku došlo k zvýšeniu o 6%.

Celkové záväzky spoločnosti k 31.12.2024 boli vo výške 2 219 385 EUR, pričom spoločnosti sa zvýšili záväzky oproti roku 2023 o 4%.

Vlastné imanie k 31.12.2024 bolo vo výške 2 157 095 EUR. Oproti minulému obdobiu spoločnosť zaznamenala zvýšenie vlastného imania o 224 932 EUR.

Štruktúra nákladov a výnosov

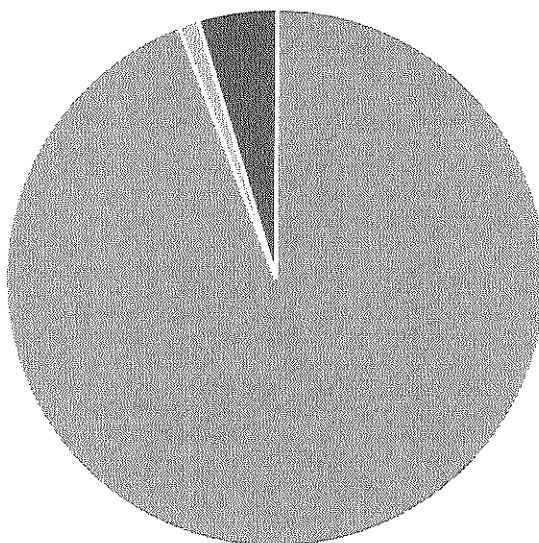
Na účtoch nákladov a výnosov sa v priebehu roka 2024 účtovali všetky náklady a výnosy, ktoré s daným účtovným obdobím časovo a vecne súviseli.

Tržby z predaja vlastných služieb dosiahli v roku 2024 hodnotu 13 991 162 EUR, čo je v porovnaní s rokom 2023 pokles o 5%. Ostatné tržby boli pre spoločnosť nevýznamné.

	2024	2023
Výnosy	14 875 615	15 335 108
Náklady	11 858 337	13 095 509
Výsledok hospodárenia pred zdanením	3 017 278	2 239 599

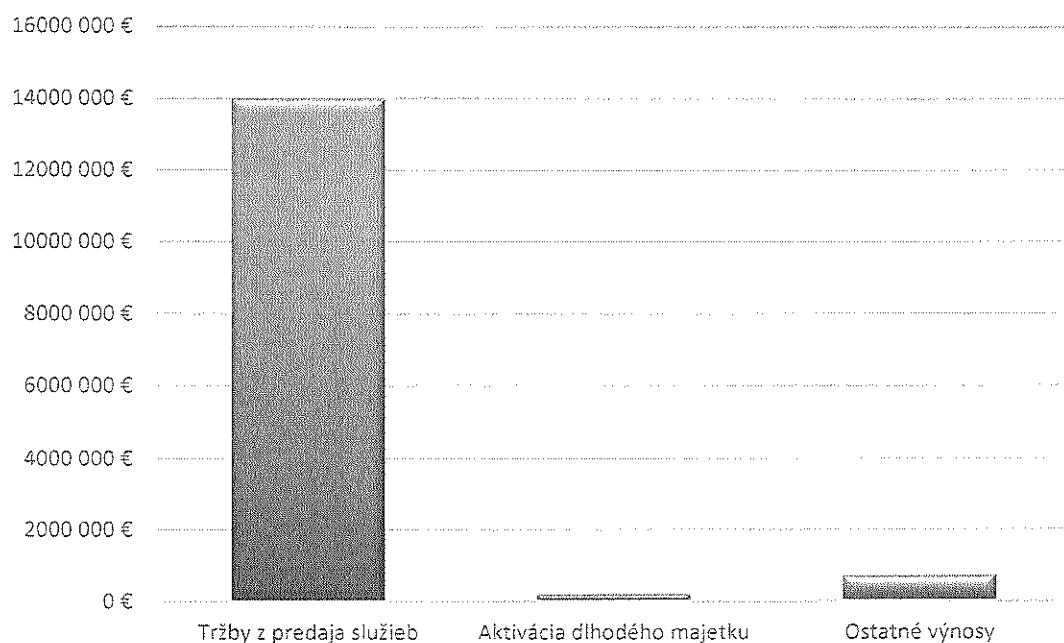
Zisk	2024	2023
Zisk pred zdanením	3 017 278	2 239 599
Daň z príjmov:		
splatná	568 808	305 481
odložená		

Štruktúra výnosov 2024



■ Tržby z predaja služieb ■ Aktivácia dlhodobého majetku ■ Ostatné výnosy

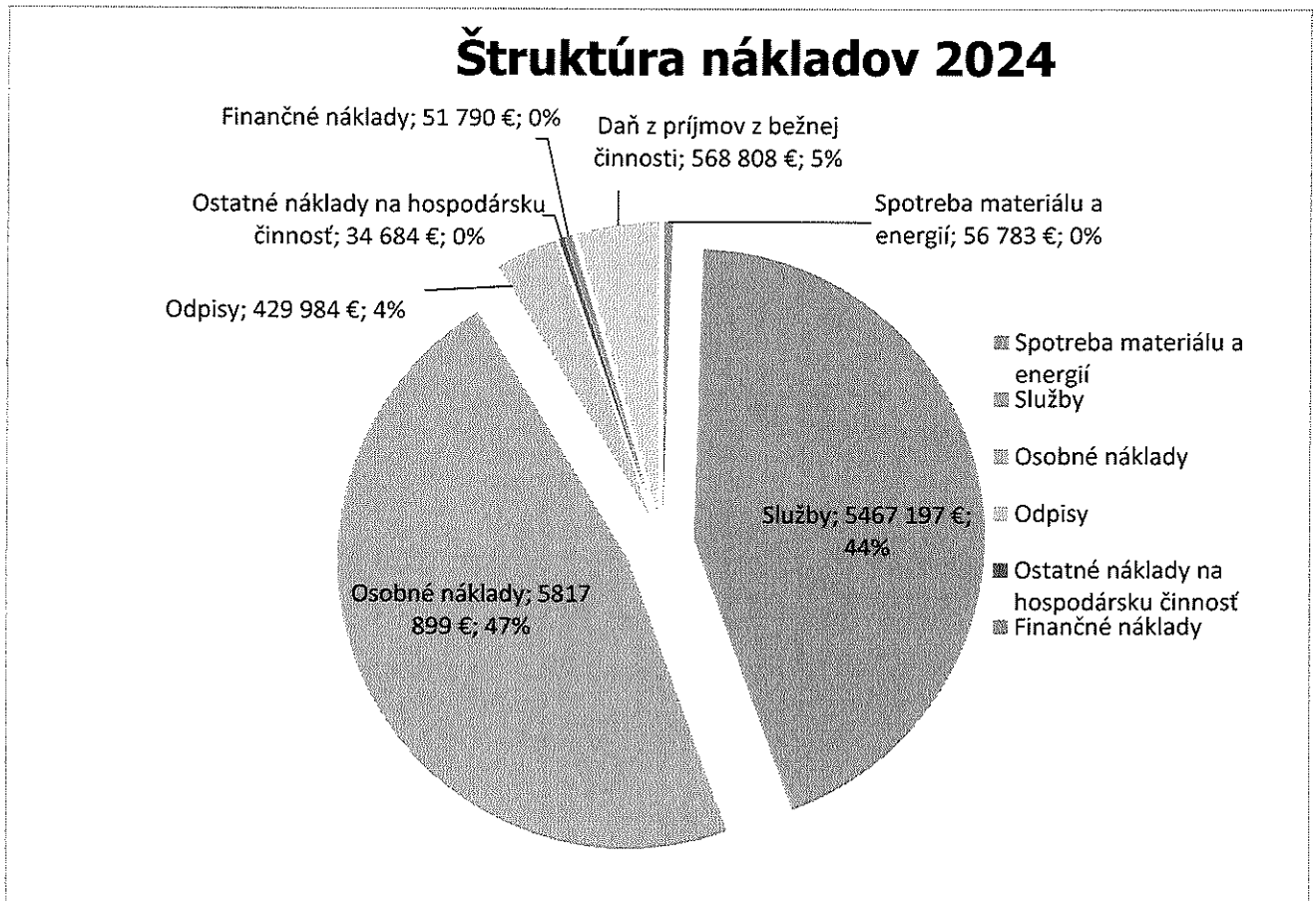
Štruktúra výnosov 2024



Na celkových výnosoch sa v najväčšej miere podieľali výnosy z predaja vlastných služieb, čomu zodpovedá aj charakter spoločnosti.

Celkové náklady spoločnosti vrátane dane z príjmov dosiahnuté v roku 2024 predstavujú výšku 12 427 145 EUR, čo znamená, že oproti roku 2023 pokles o 8%.

Štruktúra celkových nákladov spoločnosti k 31.12.2024 je znázornená v nasledujúcom grafe:



Vybrané finančné ukazovatele

Rentabilita	2024	2023
rentabilita tržieb	17,50%	13,13%
rentabilita vlastného kapitálu	113,51%	100,10%
rentabilita aktív	20,48%	15,53%

Likvidita	2024	2022
pohotová likvidita	7,95	6,84
bežná likvidita	8,68	7,82
celková likvidita	8,68	7,82
čistý pracovný kapitál	9 165 092,00	8 844 635,00

Zadĺženosť	2024	2023
celková zadĺženosť v %	82%	84%
finančná páka	554%	645%
úrokové krytie		

Ukazovateľ **celkovej zadĺženosti** vyjadruje štruktúru pasív spoločnosti. Štruktúra pasív spoločnosti v roku 2024 vyjadruje, že krytie celkového majetku cudzími zdrojmi je na úrovni 82 % a krytie celkového majetku vlastnými zdrojmi predstavuje 18 %.

Aktivita	2024	2023
doba obratu pohľadávok (dni)	26,12	39,77
doba obratu záväzkov (dni)	31,76	32,86
doba obratu zásob (dni)		

Doba obratu obchodných pohľadávok v roku 2024 dosahuje hodnotu 26 dní, čo je pokles oproti minulému obdobiu.

Doba obratu obchodných záväzkov v roku 2024 dosahuje hodnotu 32 dní, čo je porovnateľné s minulým obdobím.

3 Udalosti osobitného významu, ktoré nastali po skončení účtovného obdobia, za ktoré sa vyhotovuje výročná správa

Po skončení účtovného obdobia nenastali žiadne významné udalosti.

4 Predpoklad budúceho vývoja činnosti účtovnej jednotky

Rovnako ako v minulých rokoch budú strategické ciele spoločnosti orientované predovšetkým na schopnosť spoločnosti vytvárať zisk a na zaistenie dlhodobého rastu pridanej hodnoty spoločnosti.

Víziou spoločnosti je udržanie si postavenia spoľahlivého, dôveryhodného a žiadaného partnera, schopného plniť najnáročnejšie požiadavky.

V roku 2024 sa spoločnosť chce sústrediť na efektívne riadenie nákladovej oblasti. Vo výnosovej oblasti sa zameria na efektívne rozvíjanie spolupráce so súčasnými i novými partnermi tak, aby si zaistila dlhodobý rast.

5 Výdavky na činnosť v oblasti výskumu a vývoja

V priebehu roka 2024 spoločnosť vykazovala výdavky na činnosť v oblasti výskumu a vývoja a následne aktivovala výsledky tejto činnosti do majetku. Spoločnosť vyvíja svoj hlavný produkt – CRM softvér a jeho aplikácie.

6 Obstarávanie vlastných akcií, dočasných listov, obchodných podielov a akcií, dočasných listov a obchodných podielov ovládajúcej osoby

Spoločnosť v priebehu roka 2024 neobstarávala vlastné akcie, dočasné listy, obchodné podiely a akcie a to vrátane ovládajúcej osoby.

7 Návrh na rozdelenie zisku alebo vyrovnanie straty

Spoločnosť zúčtuje na základe rozhodnutia valného zhromaždenia hospodársky výsledok za rok 2024.

8 Údaje požadované podľa osobitných predpisov

Spoločnosť nevykazuje údaje požadované podľa osobitných predpisov.

9 Organizačná zložka v zahraničí

Spoločnosť nevykazuje organizačnú zložku v zahraničí.

10 Vplyv na životné prostredie

Z pohľadu celkového hodnotenia spoločnosti a jej správania sa voči životnému prostrediu je možné konštatovať, že všetky procesy a činnosti vykonávané v spoločnosti nemajú negatívny vplyv na životné prostredie.

11 Riziká a neistoty

Spoločnosť je každoročne vystavená bežným obchodným a prevádzkovým rizikám a neistotám, nebola vystavená žiadnym významným rizikám a neistotám. Významné riziká a neistoty, ktorým je spoločnosť vystavená, majú výlučne legislatívny charakter.

12 Prílohy

Výrok audítora, Súvaha, Výkaz ziskov a strát, Poznámky za rok 2024

V Bratislave, 17.4.2025

