



Výročná správa za účtovné obdobie k 31. 12. 2024

Obchodné meno: **COOP Jednota Topolčany, spotrebné družstvo**

Sídlo: Stummerova 5, 955 21 Topolčany

Podpis člena štatutárneho orgánu:

Ing. Vladimír Habaj

Ing. Tatiana Novotná

Vyhotovená dňa: 28. 3. 2025

Prerokovaná dňa: 29. 4. 2025

Podpis osoby zodpovednej za vyhotovenie výročnej správy:

Ing. Zuzana Zaťková

OBSAH

	Strana
1. Orgány družstva	2
2. Plnenie vybraných ukazovateľov za rok 2024	3
3. Majetok družstva a jeho zdroje krytia	4
4. Investičná výstavba	5
5. Štruktúra tvorby HV	7
6. Pracovníci a mzdy	8
7. Trhová pozícia	9
• Potravinárska výroba	14
8. Zásoby	16
9. Sociálny fond	17
10. Členská základňa	18
11. Finančné vzťahy k peňažným ústavom	19
12. Vzťah k poisťovni Kooperativa, a.s.	21
13. Vzťah k štátnemu rozpočtu	22
14. Doprava a údržba	23
15. Efektívnosť hospodárskej činnosti	24
16. Služba COOPKASA	25
17. Trhová pozícia podľa hospodárskych stredísk	28
18. Prehľad nákladových a výnosových položiek za rok 2024	32
19. Nákup tovaru	34
• Prehľad nákupu za rok 2024	33
• Prehľad dodávok chleba a pek. výrobkov za rok 2024	35
• TOP dodávatelia	36
20. Celkové zhodnotenie hospodárskej činnosti za rok 2024	
21. Vplyv na životné prostredie	39
22. Podnikateľský zámer a predpokladaný vývoj v roku 2025	40
23. Dopady na družstvo v súvislosti s vojnou na Ukrajine	41
24. Návrh na zúčtovanie výsledku hospodárenia za rok 2024	42
25. Nadobúdanie vlastných akcií, dočasných listov, obchodných podielov a akcií, dočasných listov a obchodných podielov ovládajúcej osoby	42
26. Výdavky na činnosť v oblasti výskumu a vývoja	42
27. Udalosti osobitného významu po skončení účtovného obdobia za ktoré sa vyhotovuje výročná správa	43
28. Údaje požadované podľa osobitných predpisov	43
29. Organizačná zložka v zahraničí	43

Povinnosť vypracovať výročnú správu družstva za rok 2024 vplynula z § 20 Zákona č. 431/2002 Z. z. o účtovníctve.

1. Orgány družstva

Zhromaždenie delegátov

Najvyšší orgán družstva, ktorý volí členov predstavenstva a kontrolnej komisie. Počet členov k 31. 12. 2024 bol 1 890.

Predstavenstvo

Štatutárny orgán družstva, ktorý riadi činnosť družstva a rozhoduje o všetkých jeho záležitostiach. Počet členov predstavenstva za rok 2024 je 9 členov.

Členovia predstavenstva na volebné obdobie 2021 – 2026 sú:

1. Ing. Vladimír Habaj – predseda predstavenstva
2. Ing. Tatiana Novotná – podpredsedníčka predstavenstva
3. JUDr. Peter Habaj – podpredseda predstavenstva
4. Ing. Mária Medeková
5. Ing. Viola Krajčíková
6. Anton Lauko
7. Ing. Viera Laurová
8. Ing. Róbert Baran
9. Marián Čambál

Náhradníci: Darina Gričová a Milan Bujna

Kontrolná komisia

Kontrolný orgán družstva, ktorý je oprávnený kontrolovať všetky činnosti družstva. Počet členov kontrolnej komisie za rok 2024 je 7 členov.

Členovia kontrolnej komisie na volebné obdobie 2024 – 2026 sú:

1. Ing. Milan Král' – predseda kontrolnej komisie
2. Jozef Flimel – podpredseda kontrolnej komisie
3. Ing. Desana Lackovičová
4. Jaroslav Jambor
5. Ing. Peter Minárik
6. Ing. Beáta Minarovičová
7. Bc. Marián Petruš

Náhradníci: Bc. Antónia Balažovičová a Róbert Krajčík

Vedenie družstva

Vo vedení družstva je 5 členov a to: Ing. Vladimír Habaj, Ing. Tatiana Novotná, JUDr. Peter Habaj, Ing. Mária Medeková, Ing. Róbert Baran.

2. Plnenie vybraných ukazovateľov za rok 2024

Ukazovateľ	Skutočnosť 2023	Úloha 2024	Skutočnosť 2024	Index 2024/2023
Maloobchodný obrat (v tis. EUR):	54 621	55 500	56 798	104,0
predajne	54 055	54 920	56 271	104,1
ZVS	566	580	527	93,1
Potravinárska výroba (v tis. EUR)	1 235	710	700	56,7
Investície (v tis. EUR):	567	1 450	1 614	284,7
Stavebné práce	231	858	324	140,3
Budovy	0	80	550	
Pozemky	35	5	143	408,6
Dopravné prostriedky	131	57	126	96,2
Stroje a zariadenia, IT	170	450	471	277,1
Software	0	0	0	0,0
Priemer. prep. počet pracovníkov	439	430	428	97,5
Mzdové prostriedky (v tis.EUR)	5 125	5 181	5 177	101,0
Priemerná mzda (v EUR)	962	1 010	1 006	104,5
Počet PJ v priamom riadení:	96	96	92	95,8
predajne	93	93	89	95,7
ZVS	1	1	1	100,0
výrobne	2	2	2	100,0
Počet PJ v ekon. prenájme:	35	36	35	100,0
predajne	27	27	26	96,3
ZVS	8	8	8	100,0
výrobne	0	1	1	
Počet členov	1 919		1 890	98,5

3. Majetok družstva a zdroje jeho krytia

Majetok družstva a jeho zdroje krytia k 31. 12. 2024 sú nasledovné:

v tis. EUR

Ukazovateľ	2023	2024	Rozdiel
Aktíva celkom	13 400	14 030	630
Stále aktíva	9 827	10 639	812
- nehmotný majetok	1	0	-1
- hmotný majetok	9 090	9 903	813
- finančné investície	736	736	0
Obežné aktíva	3 566	3 385	-181
- zásoby	2 607	2 504	-103
- dlhodobé pohľadávky	98	83	-15
- krátkodobé pohľadávky	198	266	68
- finančný majetok	663	532	-131
Ostatné aktíva	7	6	-1
Pasíva celkom	13 400	14 030	630
Vlastné imanie	4 688	4 778	90
- základné imanie	915	908	-7
- kapitálové fondy	707	710	3
- zákonné rezervné fondy	2 573	2 807	234
- ostatné fondy zo zisku	44	47	3
- hosp. výsledok min. rokov	0	0	0
- hosp. výsledok bež. roka	449	306	-143
Cudzie zdroje	8 652	9 215	563
- dlhodobé záväzky	913	1 432	519
- dlhodobé rezervy	0	167	167
- dlhodobé bankové úvery	690	466	-224
- krátkodobé záväzky	4 409	4 691	282
- krátkodobé rezervy	767	463	-304
- bankové úvery	870	1 000	130
- krátkodobé fin. výpomoci	1 003	996	-7
Ostatné pasíva	60	37	-23

Majetok družstva bol krytý vlastným imaním vo výške 34 % a cudzími zdrojmi vo výške 66 %.

4. Investičná výstavba

V roku 2024 vynaložilo družstvo na obstaranie dlhodobého hmotného a nehmotného majetku k 31.12.2024 celkom 1 614 278 EUR.

Z celkovej výstavby stavebné práce predstavovali 874 117 EUR, stroje a zariadenia 470 644 EUR, dopravné prostriedky 126 017 EUR a pozemky 143 500 EUR.

Z celkovej čiastky 1 614 278 EUR boli preinvestované nasledovné akcie:

v EUR	
Stavebné práce	874 117
<i>z toho:</i>	
Inv.a. 23-1507 Hajná Nová Ves/01-078/- plyn.prípojka	3 525
Inv.a. 23-1509 Uhrovec /09-561/ - modernizácia	206 580
Inv.a. 23-1510 OD Topoľčany – uzatvorenie nakladacej rampy	3 962
Inv.a. 23-1511 Bánovce /211-750/- murovaný chladiaci box	49 734
Inv.a. 23-1512 Bánovce /211-750/ - rampa, uzatvorenie areálu	1 092
Inv.a. 24-1515 OD Topoľčany – montáž autom. dverí	5 399
Inv.a. 24-1516 Bánovce /70-750/ - montáž autom. dverí	5 234
Inv.a. 24-1517 Ostratice /09-617/ - plyn. prípojka	3 985
Inv.a. 24-1518 Horné Obdokovce /09-619/ - modernizácia	29 520
Inv.a. 24-1519 Preseľany /01-179/ – modernizácia	4 040
Inv.a. 24-1520 Krnča /01-593/ - modernizácia	5 070
Inv.a. 24-1521 Radošina /09-602/ - modernizácia	5 976
Kovarce budova 09-619	470 000
Prašice budova 09-599	80 000
Stroje a zariadenia	470 644
<i>z toho:</i>	
Fľaškomaty	45 268
Vstupné zariadenia-turniket	5 009

LED cenovky /09-501/	21 757
Tlačiareň, umývací stroj, kompresor, kontajner sklad.	19 557
Obchodné zariadenie	72 043
Kamerový systém, alarmový systém	19 181
Nárezový stroj, plnička, preklápač vozíkov, konvektomat	76 662
Chladiace a mraziace zariadenia, klimatizácie	211 167
Dopravné prostriedky	126 017
<i>z toho:</i>	
Osobný automobil VOLVO XC6 /TO768FH/	18 000
Osobný automobil BMW 640i GT /BT079IB/	50 000
Osobný automobil Corolla CROSS /AA484FE/	30 871
Osobný automobil Corolla CROSS /AA483FE/	27 146
Pozemky	143 500
<i>z toho:</i>	
Bošany	42 500
Klátová Nová Ves	16 000
Prašice	5 000
Kovarce	80 000
Nehmotné investície - software	0
SPOLU	1 614 278

5. Štruktúra tvorby HV za rok 2024 je nasledovná:

v tis. EUR

Ukazovateľ	Skutočnosť 2023	Skutočnosť 2024	Rozdiel
Tržby z predaja tovaru	46 760	48 625	1 865
Náklady vynaložené na predaj tovarov	35 220	36 905	1 685
<i>Obchodná marža</i>	<i>11 540</i>	<i>11 720</i>	<i>180</i>
Percento obchodnej marže	24,7	24,1	-1
Tržby z predaja vl. výrobkov a služieb	1 595	1 151	-444
Aktivácia	0	0	0
Výrobná spotreba	3 684	3 318	-366
<i>Pridaná hodnota</i>	<i>9 451</i>	<i>9 553</i>	<i>102</i>
Osobné náklady	8 405	8 309	-96
Dane a poplatky	74	93	19
Odpisy DNM a DHM	658	758	100
Tržby z predaja dlhodob. majetku	228	203	-25
Zost. cena pred. dlh. maj. a mat.	91	61	-30
Opravné položky k pohľadávkam	0	0	0
Prevádzkové výnosy	710	570	-140
Prevádzkové náklady	390	447	57
Prevádzkový hosp. výsledok	771	658	-113
Výnos. úroky a finančné výnosy	112	84	-28
Nákladové úroky	96	105	9
Ostatné finančné náklady	186	104	-82
Hosp. výsledok z finanč. operácií	-170	-125	45
Výsledok hosp. pred zdanením	601	533	-68
Daň z príjmov z bežnej činnosti	152	227	75
Výsledok hosp. po zdanení	449	306	-143

6. Pracovníci a mzdy

Realizovaná obchodná marža bola vykázaná v čiastke 11 720 tis. EUR a oproti roku 2023 je vyššia o 180 tis. EUR s indexom rastu 101,6 %.

Obchodná marža na 1 pracovníka v roku 2024 bola dosiahnutá vo výške 27 383 EUR, pričom v roku 2023 to bolo 26 287 EUR.

Podľa činností bol stav pracovníkov nasledovný:

Činnosť	Skutočnosť 2023	Skutočnosť 2024	Rozdiel
Predajne	330	324	-6
501 OD Topoľčany	23	23	0
600 Topoľčany	20	20	0
614 Topoľčany	19	19	0
ZVS	7	8	1
Výroba	7	4	-3
Údržba	1	0	-1
Pomocná činnosť	1	0	-1
MTZ	1	0	-1
THP	30	30	0
SPOLU:	439	428	-11

Percentuálny podiel počtu pracovníkov v činnostiach:

Činnosť	Skutočnosť 2023	Skutočnosť 2024
Maloobchod	89,3 %	90,2 %
ZVS	1,6 %	1,9 %
Výroba	1,6 %	0,9 %
Ústredie	6,8 %	7,0 %
Ostatná činnosť	0,7 %	0,0 %

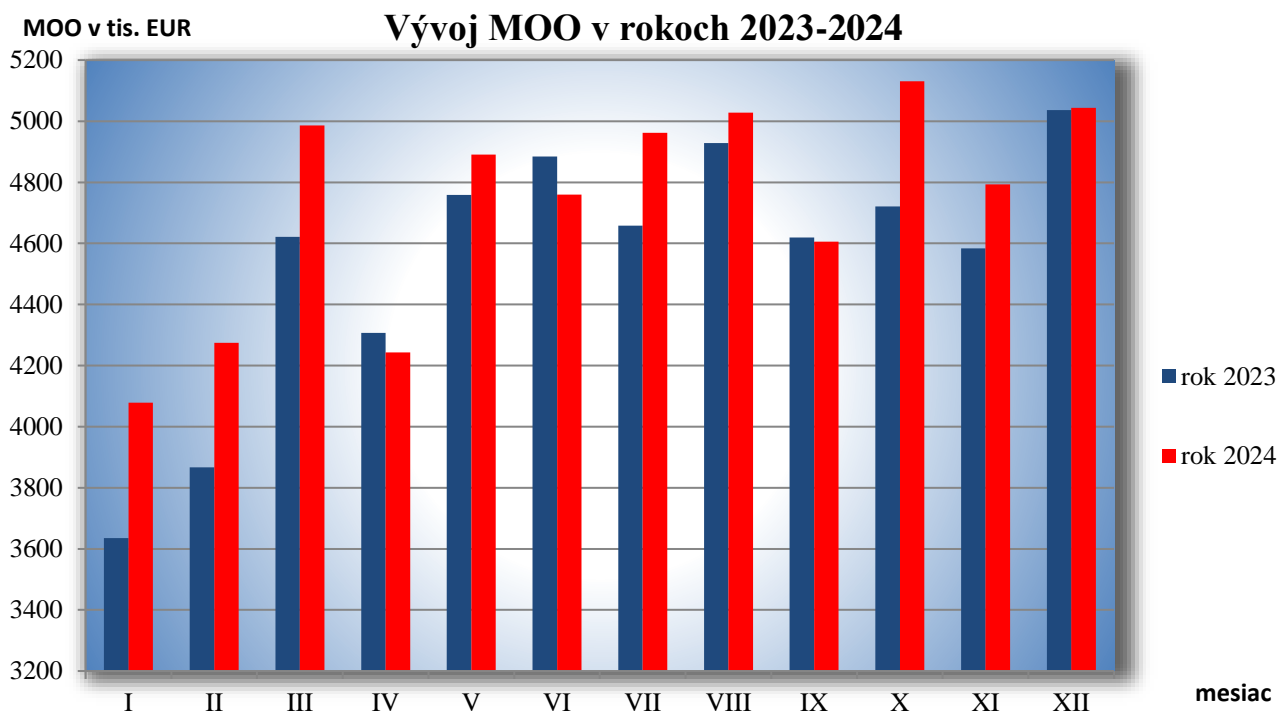
Zamestnanosť a mzdy

Priemerný evidenčný prepočítaný počet pracovníkov predstavuje 428 pracovníkov a v porovnaní so skutočnosťou za rovnaké obdobie minulého roka zaznamenal pokles s indexom 97,5 %.

Osobné náklady boli v skutočnosti vo výške 8 309 tis. EUR vrátane sociálnych odvodov. Priemerná mzda bola v roku 2024 dosiahnutá vo výške 1 006 EUR a vzrástla oproti roku 2023 o 44 EUR pri indexe rastu 104.6 %.

7. Trhová pozícia

Celkový maloobchodný obrat družstva v roku 2024 dosiahol výšku 56 798 tis. EUR, čo v porovnaní s rokom 2023 zodpovedá indexu rastu 104,0 %.



V jednotlivých obvodoch bolo plnenie MOO nasledovné:

v tis. EUR

HS	Skutočnosť 2023	Úloha 2024	Skutočnosť 2024	Index 2024/2023
501 OD Topoľčany	2 873	2 920	3 197	111,3
600 Topoľčany	2 862	2 900	3 097	108,2
614 Topoľčany	2 951	3 000	3 324	112,6
Ostatné PJ HS 111	45 346	46 100	46 629	102,8
401 MV	10	0	0	0,0
403 CV	2	0	0	0,0
502 Lahôdky	11	0	24	218,2
Predajne spolu	54 055	54 920	56 271	104,1
ZVS spolu	566	580	527	93,1
CELKOM:	54 621	55 500	56 798	104,0

Maloobchodné reťazce

Prevádzkové jednotky skupiny COOP Jednota sú začlenené do týchto maloobchodných formátov:

- Tempo III
- Supermarket I
- Supermarket II
- Supermarket III
- Mix I
- Jednota I
- Jednota II

Kritéria pre zaradenie do príslušných foriem sú nasledovné:

Tempo III - predajná plocha nad 500 m², priemerný mesačný obrat nad 166 tis. EUR

Supermarket I – predajná plocha nad 350 m², priemerný mesačný obrat nad 100 tis. EUR

Supermarket II – predajná plocha nad 250 m², priemerný mesačný obrat nad 83 tis. EUR

Supermarket III – predajná plocha nad 200 m², priemerný mesačný obrat nad 60 tis. EUR

Mix I – predajná plocha nad 100 m², priemerný mesačný obrat nad 26,5 tis. EUR

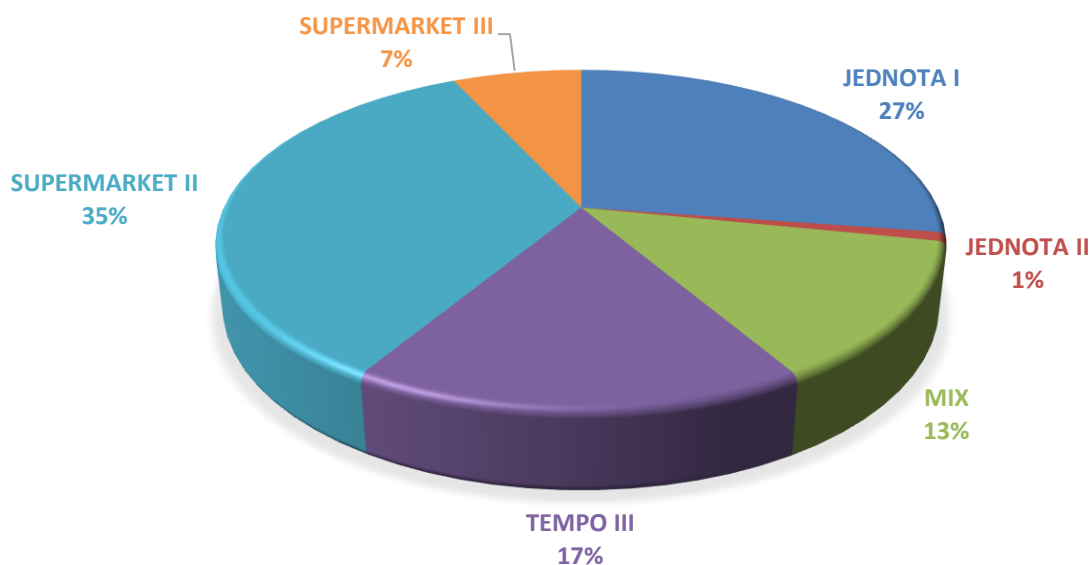
Jednota I – predajná plocha od 50 do 100 m²

Jednota II – predajná plocha do 50 m²

Maloobchodný obrat podľa sortimentnej typizácie v sieti predajní predstavoval čiastku 56 271 tis. EUR a člení sa:

Typ predajne	MOO celkom (v tis. EUR)		% podiel z celk. MOO	Počet PJ (k 31.12.2024)	Priem. mes. MOO na 1 prac. (v tis. EUR)	Priem.prep. počet prac.
	Skutočnosť 2024	Index 24/23				
Jednota I	15 382	98,2	27,3	51	11,4	112
Jednota II	471	95,9	0,8	4	9,8	4
MIX	7 514	110,7	13,4	14	12,0	52
Supermarket II	19 389	92,2	34,5	13	12,8	126
Supermarket III	3 873	102,2	6,9	4	10,8	30
Tempo III	9 642	304,3	17,1	3	13,6	59
CELKOM:	56 271	104,1	100	89	12,2	383

PODIEL JEDNOTLIVÝCH FORMÁTOV PJ NA MOO V ROKU 2024



501 Obchodný dom

V PJ 501 OD Topoľčany bol dosiahnutý nasledovný MOO:

v tis. EUR

	Skutočnosť 2023	Skutočnosť 2024	Index
501 OD Topoľčany	2 873	3 197	111,3

600 Topoľčany

V PJ 600 Topoľčany bol dosiahnutý nasledovný MOO:

v tis. EUR

	Skutočnosť 2023	Skutočnosť 2024	Index
600 Topoľčany	2 862	3 097	108,2

614 Topoľčany

V PJ 614 Topoľčany bol dosiahnutý nasledovný MOO:

v tis. EUR

	Skutočnosť 2023	Skutočnosť 2024	Index
614 Topoľčany	2 951	3 324	112,6

Ostatné prevádzkové jednotky hospodárskeho strediska 111

86 prevádzkových jednotiek realizovalo MOO vo výške 46 629 tis. EUR, pri indexe 102,8 %. Priemerný mesačný obrat na 1 PJ dosahoval 45,2 tis. EUR.

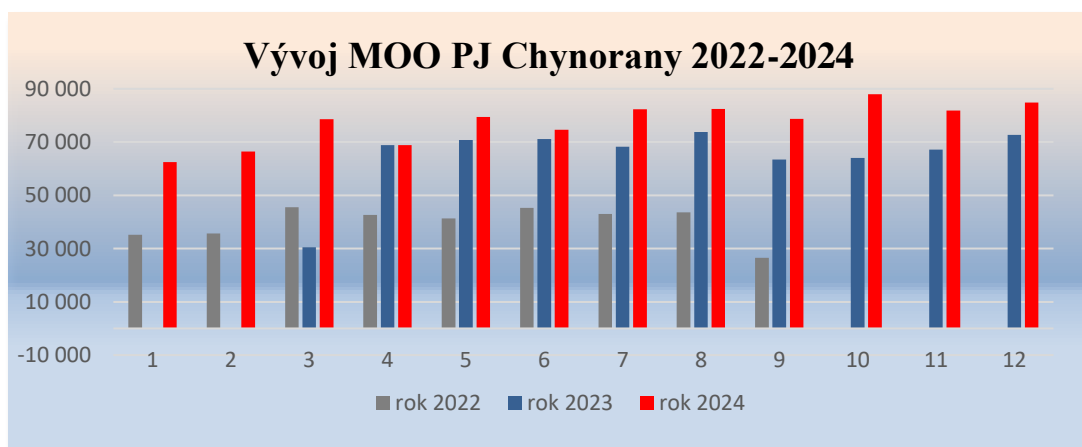
Najvyšší nárast MOO oproti predchádzajúcemu roku dosiahla PJ 09-618 Chynorany, ktorá bola otvorená v marci 2023 (po rekonštrukcii pôvodnej predajne 01-116 Chynorany) a to vo výške 278 tis. EUR.

K 31.7.2024 sme uzatvorili dve prevádzkové jednotky a to 01-100 Dvorec a 01-190 Preseľany. V auguste bola uzatvorená 09-616 Topoľčany a v októbri 2024 01-168 Krásna Ves.

Najväčšie zmeny MOO v roku 2024

v tis.EUR

Nárast MOO		Pokles MOO	
PJ	MOO	PJ	MOO
618 Chynorany	278	616 Topoľčany	332
604 V. Ripňany	140	190 Preseľany	143
609 H. Obdokovce	118	100 Dvorec	89
171 Prašice	114	168 Krásna Ves	68
612 V. Uherce	109	561 Uhrovec	59
602 Radošina	105	133 Tesáre	53
610 Solčany	100	128 Kolačno	47
615 Partizánske	99	208 Klat. Nová Ves	46
611 Urmince	96	120 Práznovce	39
179 Preseľany	89	188 Skačany	36



- rok 2022 pôvodná PJ 01-116 Chynorany zaradená ako MIX
- 10/2022-2/2023 uzatvorené kvôli rekonštrukcii
- od 3/2023 PJ 09-618 Chynorany zaradená ako Supermarket III

Aktivita supermarketov za rok 2024

Bodové hodnotenie: Čím menej, tým lepšie (je zvýraznených 7 PJ s najnižším počtom bodov a 5 PJ s najvyšším počtom bodov; pri rovnosti bodov uvedené obe PJ)

PJ	MOO (v tis.EUR)	Body	HV (v tis.EUR)	Body	Priem. stav pracovníkov	Produktivita práce*	Body	Obrátka**	Body	Body spolu	Poradie
09-501 Topoľčany	3 197	2	57	7	17,5	183	6	19,0	11	26	5, 6
01-561 Uhrovec	931	18	-73	20	8	116	20	22,8	17	75	19
09-599 Prašice	1 868	6	29	10	9,5	197	4	17,2	8	28	7, 8
09-600 Topoľčany	3 097	3	-15	15	18	172	7	16,1	5	30	9
09-602 Radošina	2 066	5	129	3	10	207	2	10,1	1	11	2
09-603 Topoľčany	1 167	12	12	12	8	146	15	22,7	16	55	14
09-604 V. Ripňany	1 444	11	67	5	7,5	193	5	17,0	7	28	7, 8
09-605 Jacovce	1 690	7	67	5	10,5	161	9	14,0	3	24	4
09-606 Ludanice	2 390	4	142	1	11	217	1	10,6	2	8	1
09-607 Bošany	1 450	10	68	4	8,5	171	8	15,6	4	26	5, 6
09-608 Topoľčany	1 154	13	-2	14	8	144	16	22,6	15	58	15
09-609 H. Obdokovce	1 501	8	46	8	9,5	158	11	16,1	5	32	10
09-610 Solčany	1 494	9	40	9	9,5	157	12	18,7	10	40	11
09-611 Urmince	1 116	15	2	13	7	159	10	22,3	14	52	13
09-612 V. Uherce	1 117	14	13	11	7,5	149	14	20,4	12	51	12
09-613 Topoľčany	789	20	-37	19	6,5	121	19	26,3	20	78	20
09-614 Topoľčany	3 324	1	139	2	16,5	201	3	17,7	9	15	3
09-615 Partizánske	1 076	17	-35	18	7,5	143	17	23,6	18	70	17
09-617 Ostratice	1 079	16	-28	17	7	154	13	21,4	13	59	16
09-618 Chynorany	928	19	-26	16	6,5	143	17	24,2	19	71	18

* Ročná produktivita práce na pracovníka počítaná ako MOO s DPH bez vrat. obalov / priem. počet pracovníkov

** Obrátka počítaná ako (Priemerná zásoba v NC / celkové tržby) * 365

Závody verejného stravovania

V tejto činnosti máme ku koncu roka 2024 zaradenú 1 PJ pod číslom 70–750 Bánovce nad Bebravou, ktorá realizovala MOO vo výške 527 tis. EUR, čo predstavuje zníženie MOO v porovnaní s rokom 2023 o 39 tis. EUR s indexom 93,1 %. Zníženie bolo spôsobené dočasným uzatvorením PJ v januári 2024 kvôli rekonštrukcii.

Potravinárska výroba

Za rok 2024 dosiahlo družstvo v potravinárskej výrobe výkon 700 tis. EUR.

Na dosiahnutých výkonoch sa jednotlivé výrobné podieľali nasledovne:

v tis. EUR

Výrobňa	Skutočnosť 2023	Skutočnosť 2024	Index
Mäsovýroba	512	0	0,0
Cukrárska výroba	32	0	0,0
Občerstvenie BN - šaláty	565	556	98,4
Lahôdky	126	144	114,3
SPOLU:	1 235	700	56,7

Z dosiahnutého objemu výroby predstavoval odbyt:

v tis. EUR

Text	Skutočnosť 2023	Skutočnosť 2024	Index
Vlastná sieť	852	300	35,2
Cudzí odberatelia	383	400	104,4
SPOLU:	1 235	700	56,7

8. Zásoby

K 31. 12. 2024 vykázalo družstvo zásoby obchodného tovaru v nákupných cenách vo výške 2 448 tis. EUR. Stav zásob oproti minulému roku klesol o 66 tis. EUR.

Materiálno - technické zásobovanie

Stav zásob materiálu v skladoch bol k 31. 12. 2024 nasledovný:

v EUR

Skład	Stav k 31. 12. 2023	Stav k 31. 12. 2024
Materiál DHIM	26 853	15 618
Skład odevov	10 461	7 129
Materiál MTZ	10 836	8 065
Skład tlačív	0	0
Lieky	0	0
SPOLU:	48 150	30 812

9. Sociálny fond

Tvorba a použitie sociálneho fondu sa riadi zákonom NR SR č. 152/1994 o sociálnom fonde a doplnkami zákona č. 286/1992 Zb. o daniach z príjmov v znení zákona 280/1993 Z.z. a zákona 375/1996 Z.z.

Za rok 2024 bola tvorba a použitie nasledovné:

Stav sociálneho fondu k 1. 1. 2024	14 100 EUR
I. Tvorba fondu	
- zákonný príděl	73 745 EUR
- ostatná tvorba SF	200 000 EUR
Spolu tvorba	273 745 EUR
II. Použitie fondu za rok 2024	
- príspevok na stravu	56 161 EUR
- telovýchova, šport, kultúra	768 EUR
- pracovné výročia, životné jubileá, ostatné	80 675 EUR
Spolu použitie	137 604 EUR
Stav sociálneho fondu k 31. 12. 2024	150 241 EUR

V priebehu roka 2024 sme 116 zamestnancom vyplatili rekreačné poukazy v celkovej sume 27 311 EUR, ktoré boli zúčtované priamo do nákladov družstva.

10. Členská základňa

K 31. 12. 2024 eviduje družstvo 1 890 členov v 44 členských základniach.

V roku 2024 zrušilo členstvo 30 členov (výpoveďou, úmrtím) s vyplatením vyrovnávacieho podielu. Výška základných členských vkladov predstavuje 71 025 EUR.

Reštitúcie členom - fyzickým osobám predstavovali čiastku 7 468 EUR, z nich 934 EUR bolo prevedených do združených prostriedkov a 6 534 EUR vyplatených. Právnickým osobám bolo vyplatených 8 040 EUR.

Za rok 2024 je vyplácané percento z nákupov pre členov i nečlenov jednotné a to 1% z celkových nákupov za rok.

Suma celkových vypočítaných zliav za rok 2024 je 104 122 EUR. Tieto zľavy sú za I. polrok 2024 v čiastke 49 767 EUR, ktoré boli čiastočne vyplatené v roku 2024 a za II. polrok 2024 v čiastke 54 355 EUR, ktoré budú vyplatené v roku 2025.

Členovia družstva vložili svoje voľné prostriedky do družstva, za ktoré získali úroky vo výške 10 102 EUR. Vklady boli úročené 1 % úrokovou mierou.

11. Finančné vzťahy k peňažným ústavom

Úvery družstvo vykazovalo z:

- ČSOB a. s.
- COOP Jednota Slovensko, spotrebné družstvo

V roku 2024 bol ich stav nasledovný:

v tis. EUR

	ČSOB	ČSOB	ČSOB	ČSOB	COOP Jednota Slovensko	Spolu
	Kontokorent	Účelový	Investičný	Investičný	investičný	
Stav k 1. 1. 2024	1 000	121	382	411		1 914
Čerpanie					500	500
Splátky		69	83	72	75	299
Stav k 31. 12. 2024	1 000	52	299	339	425	2 115

Na financovanie podnikateľskej činnosti družstva máme poskytnutý kontokorentný úver z ČSOB a. s. Korporátna pobočka Trenčín, zmluva číslo 0983/08/8772 vo výške 1 mil. EUR.

Dňa 22.1.2019 bola uzavretá zmluva o účelovom úvere č. 1213/18/08722 s ČSOB a.s. Korporátna pobočka Trenčín na 450 tis. EUR. Úverom boli financované investičné potreby ako sú rekonštrukcie a výmena zariadení v prevádzkach.

Splátky sú uskutočňované mesačne vo výške 5 770 EUR. Posledná splátka bude uhradená v septembri 2025.

Dňa 25.8.2021 bola uzavretá zmluva o účelovom úvere č. 0499/21/08772 s ČSOB a.s. Korporátna pobočka Trenčín, na 500 tis. EUR na financovanie alebo refinancovanie minulých a budúcich investičných zámerov. Úver je úročený pohyblivou úrokovou sadzbou, ktorá sa skladá z EURIBOR 1-mesačný + marža 1,30 %. Mesačné splátky vo výške 6 945 EUR sú splatné k 25.dňu každého kalendárneho mesiaca, prvá splátka sa uskutočnila 25.8.2022 a posledná je splatná 25.7.2028.

Dňa 13.5.2022 bola uzavretá zmluva o účelovom úvere č. 0560/22/08772 s ČSOB a.s. Korporátna pobočka Trenčín, na 500 tis. EUR na financovanie alebo refinancovanie minulých a budúcich investičných zámerov ako sú rekonštrukcia, modernizácia a úprava obchodných jednotiek. Úver je úročený pohyblivou úrokovou sadzbou, ktorá sa skladá z EURIBOR 1-mesačný + marža 1,35 %. Mesačné splátky vo výške 5 955 EUR sú splatné k 25.dňu každého kalendárneho mesiaca, prvá splátka sa uskutočnila 25.10.2022 a posledná je splatná 25.9.2029.

Na rekonštrukciu supermarketu v Uhrovci, modernizáciu Občerstvenia Bánovce nad Bebravou a kúpu pozemku a rozšírenie supermarketu v Prašiciach nám bol dňa 1.3.2024 poskytnutý úver z voľných finančných prostriedkov COOP Jednoty Slovensko, spotrebné družstvo vo výške 500 tis. EUR. Úver je úročený pohyblivou úrokovou sadzbou, ktorá sa skladá z EURIBOR 3-mesačný + marža 0,50 % p.a. Dohodnuté sú štvrťročné splátky vo výške 25 000 EUR. Prvá splátka bola splatná k 30.6.2024 a posledná je splatná 31.3.2029.

12. Vzťah k poisťovni KOOOPERATÍVA, a.s.

Družstvo má uzatvorenú poisťnú zmluvu s KOOOPERATÍVA poisťovňa, a. s., na krytie škôd z titulu živelných pohrôm, odcudzení, poruchy strojov, výkladných skiel a prepravy. Od 1.7.2024 nadobudla platnosť nová verzia poisťnej zmluvy s upravenou výškou poisťného.

Podľa druhov poistenia bolo plnené:

Stav poisťného k 31.12.2024

v EUR

	<i>Platené poisťné</i>	<i>PS</i>	<i>Počet evidovaných prípadov</i>	<i>Uplatnené r. 2024</i>	<i>Úhrada</i>	<i>Krátené</i>	<i>Zostatok</i>
<i>Živel</i>	7 055	0	2	614	349	33	232
<i>Krádež</i>	32 790	7 164	2	4 520	2 914		8 770
<i>Stroje + tovar</i>	3 276	0	10	5 778	4 316	1 462	0
<i>Výklady, vand.</i>	2 996	0	1	2 538	2 284	254	0
<i>Preprava</i>	269						
<i>Zodpovednosť</i>	2 908						
<i>Zákonné MV</i>	3 770						
<i>Havarijné MV</i>	17 383	0	2	3 006	2 807	199	0
<i>Spolu</i>	70 447	7 164	17	16 456	12 670	1 948	9 002

13. Vzťah k štátnemu rozpočtu

1. Priame dane

Na základe zákona č. 582/2004 o miestnych daniach a miestnom poplatku za komunálne odpady a drobné stavebné odpady odvádzame do štátneho rozpočtu *daň z nehnuteľností*. Mestským a obecným úradom sme v priebehu roka 2024 zaplatili celkom 60 949 EUR, čo je o 13 332 EUR viac ako v roku 2023.

Na základe zákona č. 361/2014 Z. z. *o dani z motorových vozidiel* sme do štátneho rozpočtu odvodili v roku 2024 daň vo výške 2 068 EUR, čo je o 99 EUR viac v porovnaní s rokom 2023.

2. Nepriame dane

Daň z pridanej hodnoty

V zmysle zákona č. 222/04 Z. z. o dani z pridanej hodnoty družstvo za rok 2024 odvodilo do ŠR daň z pridanej hodnoty v čiastke 1 820 776, čo je o 46 895 EUR viac ako v roku 2023.

Ochrana družstevného majetku

V roku 2024 bolo uskutočnených celkom 119 inventúr. Manká boli vykázané v 37 prípadoch vo výške 10 040 EUR, čo je o 8 588 EUR menej ako v roku 2023.

Inventúry z titulu krádeže sa vykonali 2 vo výške 3 161 EUR. Vykázaná norma strát bola zúčtovaná vo výške 30 001 EUR.

Najvyššie manká boli vykázané v nasledovných PJ:

v EUR

PJ	EUR	Splátky
600 Topoľčany	1 684	
208 Klat. Nová Ves	964	zrážky zo mzdy
022 Partizánske	833	zrážky zo mzdy
159 Závada	736	zrážky zo mzdy
125 Veľké Chlievany	666	zrážky zo mzdy

14. Doprava a údržba

Stav motorových vozidiel k 31. 12. 2024 bol nasledovný:

Typ vozidla	Počet		Ubehnuté km	
	2023	2024	2023	2024
Nákladné vozidlá	3	3	53 280	47 768
Dodávkové vozidlá	1	0	9 688	1 097
Osobné vozidlá	12	12	249 320	242 679
SPOLU:	16	15	312 288	291 544

V priebehu roka 2024 boli uskutočnené nasledovné zmeny vo vozovom parku:

a. Vyradenie 5 motorových vozidiel značky:

Osobné vozidlo Renault Grandtour TO182CU

Osobné vozidlo Renault Megane TO534CX

Osobné vozidlo Peugeot TO768DN

Osobné vozidlo Jaguar Landrover TO744EI

Dodávkové vozidlo Renault Kango TO472AP

b. Zakúpenie 4 motorových vozidiel značky:

Osobné vozidlo BMW 640i xDrive BT079IB

Osobné vozidlo Toyota Corolla AA483FE

Osobné vozidlo Toyota Corolla AA484FE

Osobné vozidlo Volvo XC TO768FH

Čerpanie PHM v roku 2024 na stredisku dopravy bolo nasledovné:

PHM	počet v litroch 2023	počet v litroch 2024	rozdiel v litroch
Nafta	17 57	10 005	-2 952
Benzín	8 743	10 052	-1 309

15. Efektívnosť hospodárskej činnosti

Družstvo k 31. 12. 2024 vykázalo hospodársky výsledok zisk v hodnote 532 508 EUR, z ktorého bola odpočítaná daň z príjmov z bežnej činnosti v hodnote 226 941 EUR.

Výsledok hospodárenia po zdanení predstavoval čiastku 305 567 EUR.

Hospodársky výsledok sa skladá:

v EUR

Ukazovateľ	Skutočnosť 2023	Skutočnosť 2024
Prevádzkový hospodársky výsledok	771 323	657 828
Hosp. výsledok z finanč. operácií z toho: <i>nákladové úroky</i>	-169 802 96 352	-125 320 104 880
Výsledok hospodárenia pred zdanením	601 521	532 508
Daň z príjmu z bežnej činnosti	152 288	226 941
Výsledok hospodárenia po zdanení	449 233	305 567

16. Služba COOPKASA

Za účelom zvýšenia služieb zákazníkom sme uplatňovali aj v roku 2024 na našich prevádzkových jednotkách službu COOPKASA, ktorá zabezpečuje nasledovné služby:

- platba šekov
- dobíjanie telefónnych kreditov
- platba platobnou kartou
- vyplácanie vernostného
- cashback
- stravovacie karty

Od 1.10.2023 je za každú platbu šeku je účtovaný poplatok 1,20 EUR. Výhodou je pohodlný spôsob platenia šekov pri bežnom nákupe v širokej sieti predajní COOP Jednota počas otváracích hodín.

Vernostný program – ide o poskytnutie zľavy z hodnoty nákupu na nákupnú kartu COOP Jednota Klasik a COOP Jednota Plus. Zľava sa vypočíta ako 1 % z celkového objemu nákupov za predchádzajúci kalendárny rok rovnako pre členov ako aj pre nečlenov.

Okrem zľavy z nákupu realizovaného v predajniach COOP Jednota, poskytuje nákupná karta svojim držiteľom aj ďalšie benefity – priame zľavy u zmluvných partnerov COOP Jednoty Slovensko.

CashBack je služba, ktorá držiteľovi platobnej karty umožňuje pri platbe kartou v obchode okrem samotnej platby vybrať aj hotovosť a to na miestach označených logom COOP CashBack. Podmienkou poskytnutia služby CashBack je, že vydavateľ platobnej karty túto službu umožňuje. Platba za tovar musí byť v hodnote minimálne 5 EUR. Maximálna výška vyberanej sumy cez službu CashBack je 100 EUR na jednu transakciu a započítava sa do denného limitu pre výber hotovosti.

Od 24. 8. 2020 poskytujeme služby COOPKASA prostredníctvom Československej obchodnej banky a.s.. Prostredníctvom služby COOPKASA možno realizovať platby spoločností, ktorých kompletný zoznam je možné získať na stránke: www.coop.sk/sk/coop-kasa.

Využívanie služby Coopkasa bolo v roku 2024 nasledovné:

	Počet transakcií		Rozdiel
	2023	2024	2024 - 2023
Coopkasa - šeky	37 584	33 754	-3 830
Platba kartou	1 397 832	1 545 882	148 050
Dobitie mobilu	59 658	57 761	-1 897
Vernostné	20 663	19 947	-716
Cashback	13 397	15 239	1 842
Stravovacia AXA	0	0	0
Stravovacia Calio	4 378	5	-4 373
Stravovacia Edenred	37 517	31 556	-5 961
Stravovacia Doxx	10 331	12 610	2 279
Stravovacia Up Déjeuner	26 716	37 851	11 135
SPOLU:	1 608 076	1 754 605	146 529

	Suma transakcií v EUR		Rozdiel
	2023	2024	2024 - 2023
Coopkasa - šeky	1 308 171	1 236 825	-71 346
Platba kartou	20 424 576	22 498 623	2 074 047
Dobitie mobilu	538 668	530 272	-8 396
Vernostné	77 489	80 410	2 921
Cashback	557 830	637 217	79 387
Stravovacia AXA	0	0	0
Stravovacia Calio	50 076	101	-49 975
Stravovacia Edenred	462 943	394 041	-68 902
Stravovacia Doxx	112 050	138 263	26 213
Stravovacia Up Déjeuner	327 215	454 220	127 005
SPOLU:	23 859 018	25 969 972	2 110 954

Počet celkových transakcií cez Coopkasu oproti predchádzajúcemu roku vzrástol o 146 529 transakcií, v hodnotovom vyjadrení o 2 110 954 EUR.

Počet uplatnených šekov celkovo klesol o 3 830 transakcií, čo predstavuje v hodnotovom vyjadrení pokles o 71 346 EUR.

Aj v roku 2024 sme zaznamenali pokračujúci nárast počtu transakcií platobnými kartami, rovnako ako v predchádzajúcich obdobiach. V počte transakcií stúpila táto služba o 148 050 transakcií a v hodnotovom vyjadrení nárast predstavoval čiastku 2 074 047 EUR. Platby prostredníctvom platobných kariet predstavovali 39,6 % podiel z celkového dosiahnutého maloobchodného obratu. Provízie za tieto prijaté kartové transakcie pre nás predstavovali ročný náklad 116 333 EUR.

17. Trhová pozícia podľa hospodárskych stredísk

PJ 09-501 OD Topoľčany

PJ	MOO (v tis. EUR)	HV (v tis. EUR)	Priem. prepoč. stav prac.	Zásoby v NC k 31.12.2024 (v tis. EUR)	Obch. prirážka ročná*	Formát
501 OD Topoľčany	3 197	57	19,1 + 4,35 ost. č.	137	36,1	Tempo III
502 Lahôdky	24	-23	3,6+ 1 vodič	1		Výrobňa

PJ 09-600 Topoľčany

PJ	MOO (v tis. EUR)	HV (v tis. EUR)	Priem. prepoč. stav prac	Zásoby v NC k 31.12.2024 (v tis. EUR)	Obch. prirážka ročná*	Formát
600 Topoľčany	3 097	-15	20	111	30,4	Tempo III

PJ 09-614 Topoľčany

PJ	MOO (v tis. EUR)	HV (v tis. EUR)	Priem. prepoč. stav prac	Zásoby v NC k 31.12.2024 (v tis. EUR)	Obch. prirážka ročná*	Formát
614 Topoľčany	3 324	139	19	143	35,0	Tempo III

Hospodárske stredisko 211 ZVS

PJ	MOO (v tis. EUR)	HV (v tis. EUR)	Priem. prepoč. stav prac	Zásoby v NC k 31.12.2024 (v tis. EUR)	Obch. prirážka ročná*	Formát
750 Bánovce n. B.	527	77	8	3	185,3	ZVS
750 BN - šaláty	556					Výrobňa

* obch.prirážka ročná = ((celkové tržby za tovar - celkové náklady na predaný tovar)/ celkové náklady na predaný tovar) * 100

Hospodárske stredisko 111

PJ	MOO (v tis. EUR)	HV (v tis. EUR)	Priem. prepoč. stav prac	Zásoby v NC k 31.12.2024 (v tis. EUR)	Obch. prirážka ročná *	Formát
002 Kovarce	450	-37	3	15	30,8	Jednota I
004 Nitr. Blatnica	510	10	3	21	30,8	Jednota I
010 Topoľčany	66	-8	0,75	4	19	Jednota II
014 Nitr. Blatnica	398	8	2	12	26,5	Jednota I
022 Partizánske	285	-1	2	13	34,3	Jednota I
071 Lipovník	142	-1	0,75	9	23,7	Jednota II
073 Súlovce	232	-1	1,5	12	29,0	Jednota I
076 Čermany	279	3	2	15	31,0	Jednota I
078 Hajná N.Ves	333	-14	2	21	23,3	Jednota I
080 Dvorany n/N	223	-8	2	13	30,2	Jednota I
083 Bánovce	274	-22	3	14	29,3	Jednota I
084 Blesovce	254	-9	2	10	27,6	Jednota I
085 D. Naštice	193	-8	2	14	29,6	Jednota I
086 Brezolupy	140	4	1	8	35,0	Jednota II
088 H. Štitáre	443	2	3	18	30,9	MIX
092 Behynce	182	-5	1	6	22,8	Jednota I
095 Janová Ves	259	-6	2	15	26,9	Jednota I
097 V. Bielice	331	-16	3	17	30,0	Jednota I
100 Dvorec	95	-6	1			Jednota I
106 L. Opatovce	316	-7	2	18	29,2	Jednota I
107 Pravotice	160	5	1	7	33,7	Jednota I
108 M. Hradná	123	-8	1	13	24,2	Jednota II
111 V. Bedzany	244	-6	2	13	28,3	Jednota I
112 Partizánske	308	-8	3	19	31,0	Jednota I
113 Chrabrany	266	-30	2	20	27,9	Jednota I
114 Haláčovce	185	-1	1	11	28,5	Jednota I
117 Ruskovce	260	2	2	16	30,8	Jednota I
119 Šišov	511	12	4	18	34,4	MIX
120 Práznovce	251	-14	2	17	30,3	Jednota I
122 Bošany	353	8	2	14	30,6	Jednota I
125 V. Chlievany	332	-13	2	21	30,9	Jednota I
126 Prusy	243	-11	2	12	30,5	Jednota I
128 Kolačno	162	-18	2	12	24,5	Jednota I
129 Ješkova Ves	164	-13	2	12	33,0	Jednota I

* obch.prirážka ročná = ((celkové tržby za tovar - celkové náklady na predaný tovar)/ celkové náklady na predaný tovar) * 100

PJ	MOO (v tis. EUR)	HV (v EUR)	Priem. prepoč. stav prac	Zásoby v NC (v tis. EUR)	Obch. prirážka ročná *	Formát
130 D. Držkovce	150	-2	1	11	29,9	Jednota I
132 Žitná	321	0	3	17	32,4	Jednota I
133 Tesáre	267	3	2	15	34,4	Jednota I
134 Krásno	236	-6	2	19	34,3	Jednota I
135 Timoradza	192	-3	1	14	31,5	Jednota I
136 D. Ozorovce	137	-6	1	7	30,5	Jednota I
137 Nedašovce	253	2	3	15	33,5	Jednota I
138 Šalgovce	605	20	4	21	31,6	MIX
139 Brodzany	327	6	2	16	32,9	Jednota I
141 Nadlice	230	-13	2	13	31,2	Jednota I
142 V. Kršteňany	198	-2	1,5	14	33,3	Jednota I
143 Rajčany	540	12	3	19	28,9	MIX
145 Velušovce	484	10	3	18	29,1	MIX
147 V. Klíž	501	-8	3	25	31,0	MIX
148 V. Hoste	343	22	2	16	34,1	Jednota I
151 Topoľčany	536	-21	5	23	32,5	MIX
157 Kamanová	312	-5	2	21	27,0	Jednota I
158 Slatinka	570	14	3	18	31,0	Jednota I
159 Závada	341	5	2	17	28,1	Jednota I
160 Nedanovce	318	-1	2	14	28,0	Jednota I
161 Dežerice	471	17	3	21	34,9	MIX
164 Nemčice	276	-25	2	17	28,5	Jednota I
165 Oponice	360	-13	3	18	28,9	Jednota I
<i>168 Krásna Ves</i>	<i>107</i>	<i>-4</i>	<i>0,75</i>			<i>Jednota I</i>
171 Prašice	452	21	2	16	30,5	Jednota I
179 Presel'any	598	34	3	23	33,6	MIX
188 Skačany	225	-16	2	14	29,7	Jednota I
189 Hradište	391	2	3	16	32,4	Jednota I
<i>190 Presel'any</i>	<i>119</i>	<i>-17</i>	<i>1</i>			<i>Jednota I</i>

* obch.prirážka ročná = ((celkové tržby za tovar - celkové náklady na predaný tovar)/ celkové náklady na predaný tovar) * 100

PJ	MOO (v tis. EUR)	HV (v EUR)	Priem. prepoč. stav prac	Zásoby v NC (v tis. EUR)	Obch. prirážka ročná *	Formát
191 Klatová N.V.	550	12	3	27	31,8	Jednota I
192 Zlatníky	476	11	3	18	30,9	MIX
194 Bánovce B.	678	-3	5	28	37,6	MIX
200 Podlužany	494	19	3	27	31,9	MIX
208 Klatová N.V	244	-8	2	14	27,6	Jednota I
215 Radošina	599	43	3	12	32,8	Jednota I
217 Bojná	459	-4	4	23	27,9	MIX
561 Uhrovec	931	-73	9	56	32,5	SM II
593 Krnča	482	21	3	18	33,0	MIX
594 Rybany	322	2	3	10	33,2	Jednota I
599 Prašice	1 868	29	10	71	28,2	SM II
602 Radošina	2 066	129	11	42	33,2	SM II
603 Topolčany	1 167	12	10	60	31,6	SM II
604 V. Ripňany	1 444	68	9	61	32,4	SM II
605 Jacovce	1 690	67	11	53	32,8	SM II
606 Ludanice	2 390	142	12	54	35,0	SM II
607 Bošany	1 450	68	9	59	33,4	SM II
608 Topolčany	1 154	-2	9	64	32,5	SM II
609 H.Obdokovce	1 501	46	10,5	54	31,0	SM II
610 Solčany	1 494	40	10,5	63	32,0	SM II
611 Urmince	1 116	2	7	55	29,1	SM II
612 Veľké Uherce	1 117	13	8	54	33,1	SM II
613 Topolčany	789	-37	7	53	31,3	SM III
615 Partizánske	1 076	-35	9	61	31,0	SM III
616 Topolčany	236	-44	3			MIX
617 Ostratice	1 079	-28	7	47	27,7	SM III
618 Chynorany	928	-26	7	50	27,8	SM III
SPOLU:	46 629	273	322,25	2 053		

* obch.prirážka ročná = ((celkové tržby za tovar - celkové náklady na predaný tovar)/ celkové náklady na predaný tovar) * 100

18. Prehľad nákladových a výnosových položiek predajní TEMPO III za rok 2024

v tis. EUR

Ukazovateľ	PJ 501 OD Topoľčany		PJ 600 Topoľčany		PJ 614 Topoľčany	
	Skutočnosť 2023	Skutočnosť 2024	Skutočnosť 2023	Skutočnosť 2024	Skutočnosť 2023	Skutočnosť 2024
Spotreba materiálu + správ.réžia	95	109	94	98	87	96
Spotreba energie	59	57	51	55	50	50
Predaný tovar v NC	1 786	1 992	1 864	2 026	1 870	2 095
Služby + opravy + cest.	41	84	70	44	41	39
Mzdové náklady	197	242	240	258	218	239
Sociálne náklady	95	105	130	114	100	104
Dane a poplatky	4	4	4	4	3	5
Odpisy DHM	48	55	54	72	51	51
Úroky	4	5	5	5	4	4
Poistné	3	3	3	2	3	3
Ostat. prev. náklady	11	22	11	26	19	37
Náklady spolu	2 343	2 678	2 525	2 704	2 446	2 723
Tržby za služby a nájom	0	0	17	18	1	2
Tržby za tovar PC	2 451	2 729	2 459	2 661	2 531	2 850
Ostatné prev. výnosy	34	6	32	10	42	10
Výnosy spolu	2 485	2 735	2 508	2 689	2 574	2 862
Hospodársky výsledok	1	57	-17	-15	128	139

19. Nákup tovaru

Zhodnotenie nákupu

Za rok 2024 bol nákup tovaru realizovaný vo výške 35 881 433 EUR v NC bez DPH. Z toho potravinársky tovar v čiastke 28 071 687 EUR bez DPH, t. j. 78,23 % z celkového nákupu. Nepotravinársky tovar bol nakúpený v čiastke 7 809 746 EUR bez DPH, t. j. 21,77 % z celkového nákupu.

Z COOP VOZ Trnava bol nákup realizovaný vo výške 22 578 473 EUR bez DPH, čo je 62,9 % z celkového nákupu.

Nákup čerstvých tovarov bol vo výške 15 906 351 EUR čo je 44,3 % z celkového nákupu.

Nákup podľa jednotlivých dodávateľov je uvedený v tabuľkovej prílohe.

Cenová politika

V priebehu hodnoteného obdobia boli vykonané tieto zníženia cien:

- pri dopredajových akciách vianočných a veľkonočných cukrovíniiek, vznikol cenový rozdiel vo výške -13 035 EUR
- pri dopredaji ovocia a zeleniny vznikol cenový rozdiel vo výške -235 984 EUR

Marketingové akcie

V roku 2024 bolo uskutočnených 27 letákových akcií v celej sieti a 55 akcií v prevádzkových jednotkách typu Supermarket a Tempo.

Predaj počas akcií bol realizovaný vo výške 11 152 964 EUR, čo predstavuje 23,24 % z celkového predaja za rok 2024.

Priemerná obchodná prirážka počas akcií predstavovala 22,66 %.

V roku 2024 predaj tovarov pod vlastnou značkou bol realizovaný v celkovej čiastke 8 631 022 EUR bez DPH, čo predstavuje 18 % z celkového predaja. Priemerná obchodná prirážka pri vlastnej značke predstavovala 42,4 %.

K 31.12.2024 bolo v portfóliu tovarov vlastná značka COOP Jednota celkom 775 druhov.

Prehľad nákupu za rok 2024

Dodávateľ	Nákup za rok 2024 v EUR bez DPH
<i>Mlieko a mliečne výrobky</i>	
<i>z toho:</i>	4 815 038
COOP VOZ Trnava, a.s.	4 455 294
MILSY , a.s., Bánovce n. Bebravou	334 491
REGIA logistik ,s.r.o. Bratislava	8 837
SAHNEBOHM, s.r.o., Topoľčany	12 319
PD Ďumbier Brezno	4 097
<i>Chlieb a pekárenské výrobky, zákusky</i>	
<i>z toho</i>	3 630 608
TOPOĽČIANSKE PEKÁRNE A CUKRÁRNE, a.s. Topoľčany	2 768 896
SMATANA A SPOL. Topoľčany	284 444
JAROSLAV BOŽIK, Jacovce	161 616
PRIMA Bánovce n/Bebravou	84 203
Pekáreň Podhorie, Krásna Ves	65 661
Ostatní pekári	265 788
<i>Mäso a mäsové výrobky</i>	
<i>z toho</i>	3 066 931
DC NORDIA , s.r.o. Žilina	2 734 085
z toho: TAURIS	1 647 169
MECOM	466 007
KRÁSNO	347 251
CIMBALAK	133 677
BERTO	105 135
ILAVSKÝ	25 349
VAHALA	7 399
VIOFEL	2 098
PD BREZINA, Pravotice	332 846
<i>Hydina a hyd. výrobky</i>	
<i>z toho:</i>	961 477
HYZA, a.s., Topoľčany	763 664
COOP Jednota Slovensko, s.d.	197 813
<i>Čerstvé vajcia</i>	
<i>z toho:</i>	33 305
NOVOGAL, a.s., Dvory n/ Žitavou	33 305
<i>Ovocie a zelenina</i>	
<i>z toho:</i>	1 780 853
HORTIM-SK, s.r.o. Bratislava	1 618 981
COOP Jednota Slovensko, s.d.	161 872
<i>Rybie a mraz. výrobky, šaláty, bagety</i>	
<i>z toho</i>	1 651 444
TAURIS, a.s. Rimavská Sobota	221 037
PPM logistic, s.r.o. Bratislava	44 758
BIDFOOD Slovakia, s.r.o., Nové Mesto	442 897

RYBA Žilina, spol. s r.o., Žilina	148 893
DC NORDIA –RYBA Žilina	486 774
GROTTO TRADE, s.r.o. Bratislava	29 531
PERKINS, a.s., Poprad	108 106
DC NORDIA UNILEVER Slovensko	132 690
COOP Jednota Slovensko, s.d.	36 758
<i>Trvanlivé pečivo, cukrovinky</i>	210 061
<i>z toho:</i>	
MASARYK Nadlice	12 322
ROJAL PEK Váhovce	9 588
PALOMA PLUS, s.r.o., Piešťany	106 050
FOODSTAR, s.r.o. Žiar n/Hronom	58 071
VALMA, s.r.o. Nitra TRADE	24 030
<i>Široký sortiment potravín. tovaru</i>	11 921 970
<i>z toho:</i>	
ETS Group, s.r.o. Bratislava	22 746
COOP VOZ Trnava, a.s.	11 510 203
OSTATNÍ NEUVEDENÍ	389 021
POTRAVINÁRSKY TOVAR SPOLU	28 071 687
<i>Školské a kancelárske potreby, pohľadnice, darčkové tašky</i>	72 636
Floraobal, s.r.o.Nitra	70 171
ARGUS, spol. s r. o., Ostrov	1 384
VENOM CC, s.r.o. Topoľčany	1 081
<i>Široký sortiment cigariet, kozmetiky, pap. výrobkov</i>	6 612 976
COOP VOZ Trnava, a.s.	6 612 976
<i>Noviny, časopisy</i>	578 307
<i>z toho:</i>	
ROYAL PRESS, spol s r.o., Nitra	492 790
BRESMAN, spol. s.r.o., Dubnica n. Váhom	82 787
VYDAVATEĽSTVO TEMPO, s.r.o., Partizánske	2 017
PETIT PRESS, a.s., Nitra	713
<i>Široký sortiment domácich potrieb, hračiek, kozmetiky, osív, ponožiek</i>	545 827
<i>z toho:</i>	
NEKUPTO,s.r.o. Šlapanice	14 319
MORAVOSED Slovakia, s.r.o, N. Zámky	74 817
MÜLLER a MÜLLEROVÁ, s.r.o., Ivanka pri Nitre	74 113
CORBI TOYS, s.r.o. Banská Bystrica	23 694
TCHIBO Slovensko Bratislava	135 876
Ing. Ivan Slovák Trnava	8 698
MAKRO, s.r.o. Bratislava	12 314
PROBUGAS, a.s. Bratislava	33 195
MOKOŠ RADOMÍR, Urmince	28 801

OSTATNÍ NEUVEDENÍ	140 000
PRIEMYSELNÝ TOVAR SPOLU	7 809 746
NÁKUP SPOLU ZA SLEDOVANÉ OBDOBIE	35 881 433

Prehľad dodávok chleba a pekárenských výrobkov za rok 2024

Dodávateľ	Nákup za rok 2024 v EUR bez DPH
Topoľčianske pekárne a cukrárne, a.s. Topoľčany	2 768 896
Smatana a spol. Topoľčany	284 444
Jaroslav Božik, Jacovce	161 616
PRIMA Bánovce n. B.	84 203
Pekáreň Podhorie Krásna Ves	65 661
Alena Tílešová, Topoľčany	46 230
Pekárstvo Žikla, Uhrovec	44 744
IJK - Jozef Košecký, Dvorany N. Nitr.	42 024
Ing. Radovan Gális, Krušovce	29 045
Ľuboš Bahna ĽUBA PEK, Nemečky	23 022
Emília Hudecová –Milka, Bánovce n. B.	15 992
RB PEK Nemečky, s.r.o.	15 615
Vojtech Ďurkovič, Pekáreň, Bošany	13 195
PDP V. Uherce	11 331
Pekáreň Mário Pavlík Chlievany,	11 297
Creatív, spol. s r. o., Partizánske	10 995
Soňa Draškovičová – ALF, Diviacka Nová Ves	2 298
SPOLU	3 630 608

TOP dodávatelia

Porad. číslo	Dodávateľ	Nákup za rok 2024 v EUR bez DPH
1.	COOP VOZ Trnava, a.s.	22 578 473
2.	DC NORDIA, s. r. o. Žilina	3 353 549
3.	Topoľčianske pekárne a cukrárne, a.s., Topoľčany	2 768 896
4.	HORTIM-SK, s.r.o. Bratislava	1 618 981
5.	HYZA, a.s., Topoľčany	763 664
6.	ROYAL PRESS, spol. s r. o. , Nitra	477 880
7.	BIDFOOD Slovakia, s.r.o., Nové Mesto n. Váhom	442 897
8.	MILSY, a. s. Bánovce n.Bebravou	334 491
9.	PD Brezina Pravotice	332 846
10.	Smatana a spol. s.r.o. Topoľčany	284 444

20. Celkové zhodnotenie hospodárskej činnosti organizácie za rok 2024

Z celkovej výročnej správy možno hodnotiť hospodárenie COOP Jednoty Topoľčany, spotrebné družstvo ako stabilné a i napriek vzniknutej konkurencii na obchodnom trhu, zložitej celospoločenskej a ekonomickej situácii a tiež dopadom energetickej krízy sme úlohy, ktoré sme si ako družstvo za uplynulý rok naplánovali, úspešne splnili.

Svedčí to o dobrej organizácii práce, ako i o tom, že vedenie a predstavenstvo družstva venovalo maximálnu pozornosť problémom, ktoré sa v priebehu roka vyskytli a ich riešenie prispelo k naplneniu prijatých úloh.

21. Vplyv účtovnej jednotky na životné prostredie

Účtovná jednotka nie je významným znečisťovateľom životného prostredia, iba v 3 PJ kúrime peletami (Nadlice, Ruskovce, Šišov). Postupne, ak je to možné, prechádzame na plynové kúrenie.

22. Podnikateľský zámer a predpokladaný vývoj v roku 2025

Hlavným zámerom na rok 2025 bude dosiahnuť maloobchodný obrat vo výške 57 550 tis. EUR pri indexe 101,3 % na skutočnosť minulého roka. V potravinárskej výrobe plánujeme výkony v objeme 760 tis. EUR.

Ďalším významným cieľom bude zamerať sa na rekonštrukciu a modernizáciu siete maloobchodných prevádzok, hlavne tých, u ktorých je predpoklad zaradenia do vyšších foriem zatriedenia PJ /Supermarkety/.

Naďalej sa chceme venovať zefektívňovaniu práce a modernizácii PJ, preto máme v pláne v roku 2025 preinvestovať čiastku 700 tis. EUR. Tieto investičné prostriedky budú vynaložené najmä na rekonštrukciu v Kovarciach, Klatovej Novej Vsi, Hradišti, na rozšírenie PJ v Bánovciach nad Bebravou, Prašiciach, Bojnej a Radošine, ďalej na zaobstaranie obchodných a chladiacich zariadení.

Rekonštrukciou predajní, zamurovávaním alebo výmenou výplne presklených plôch sa snažíme znižovať tepelné straty a tým náklady na energiu.

Aplikáciou riadenia tovarových zásob v celej sieti chceme dosiahnuť nižšiu obrátku zásob a znížiť neefektívne zásoby a optimalizovať pomaloobrátkové zásoby na PJ.

Našu činnosť plánujeme realizovať so 418 pracovníkmi. Cieľom bude zabezpečiť prednostný rast produktivity práce pred rastom mzdových nákladov a udržať si priaznivý Cash Flow. Nevyklúčujeme predaj nepotrebného majetku, z predaja ktorého bude financovaný nákup potrebného hmotného majetku.

23. Významné riziká a neistoty

Dopady na družstvo v súvislosti s vojnou na Ukrajine

V súvislosti s vojnovým konfliktom na Ukrajine vedenie družstva urobilo analýzu možných účinkov a následkov a dospelo k názoru, že v súčasnosti nemajú významné nepriaznivé dopady na družstvo (okrem rastúcich cien vstupov, najmä pohonných hmôt, energií, materiálov, tovarov a služieb).

Vedenie družstva nepredpokladá významné ohrozenie nepretržitého pokračovania v činnosti v blízkej budúcnosti (t. j. počas nasledujúcich 12 mesiacov od dátumu zostavenia UZ).

Manažment bude aj naďalej pokračovať v monitorovaní vývoja situácie a podnikne všetky možné kroky na zmiernenie akýchkoľvek negatívnych účinkov na družstvo a jeho zamestnancov.

24. Návrh na zúčtovanie výsledku hospodárenia za rok 2024

Predstavenstvo družstva v zmysle Stanov článku 21 predkladá k schváleniu zhromaždeniu delegátov konaného 29.4.2025 ročnú účtovnú závierku a zúčtovanie hospodárskeho výsledku.

Za rok 2024 vykázalo družstvo účtovný hospodársky výsledok – zisk pred zdanením vo výške 532 508 EUR, ktorý po zaúčtovaní dane z príjmu v čiastke 226 941 EUR činí zisk 305 567 EUR.

Prevádzkový hospodársky výsledok predstavuje zisk 657 828 EUR a finančný hospodársky výsledok stratu 125 320 EUR.

Vykázaný hospodársky výsledok – zisk vo výške 305 567 EUR po schválení zúčtujeme nasledovne:

- 50 000 EUR do sociálneho fondu
- 255 567 EUR do nerozdeleného zisku minulých rokov

25. Nadobúdanie vlastných akcií, dočasných listov, obchodných podielov a akcií, dočasných listov a obchodných podielov ovládajúcej osoby

Spoločnosť v priebehu účtovného obdobia roka 2024 neobstarávala vlastné akcie, dočasné listy, obchodné podiely a akcie, a to vrátane ovládajúcej osoby.

26. Výdavky na činnosť v oblasti výskumu a vývoja

V priebehu účtovného obdobia roka 2024 spoločnosť nevykazuje výdavky na činnosť v oblasti výskumu a vývoja.

27. Udalosti osobitného významu po skončení účtovného obdobia, za ktoré sa vyhotovuje výročná správa

V účtovnej jednotke po skončení účtovného obdobia, za ktoré sa vyhotovuje výročná správa, nenastali žiadne významné udalosti pre činnosť účtovnej jednotky.

28. Údaje požadované podľa osobitných predpisov

Spoločnosť nevykazuje údaje požadované podľa osobitných predpisov.

29. Organizačná zložka v zahraničí

Spoločnosť nevykazuje organizačnú zložku v zahraničí.